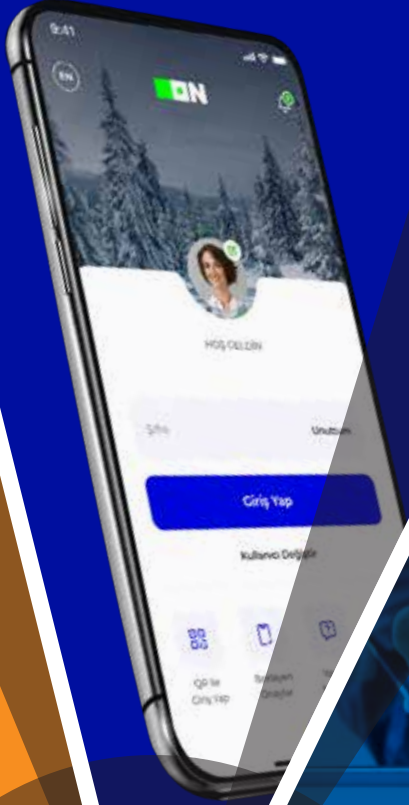


Global Finance
tarafından
2022 yılının en iyi
"Dijital Bankacılık
Platformu"
Ödülü



20
22

FAALİYET
RAPORU



**6 Şubat 2023'te yaşanan Kahramanmaraş merkezli
deprem felaketinde hayatını kaybeden vatandaşlarımıza
Allah'tan rahmet, ailelerine başsağlığı ve
yaralılara acil şifalar dileriz.**

Burgan Bank olarak ilk andan itibaren
bölgeye destek sağlamak için çalışmalarımızı başlatmış olup
bundan sonraki süreçte de depremden etkilenen
tüm vatandaşlarımızın yanında olmaya devam edeceğiz.

Bu zor günleri dayanışmayla,
birlikte aşacağımıza olan inancımız tamdır.

Milletimizin başı sağ olsun!

İçindekiler

İletişim ve Beyan

Birinci Bölüm Genel Bilgiler

- 3 Kurumsal Profil
- 5 Değerlerimiz
- 6 1989'dan 2022'ye Kilometre Taşları
- 8 Hesap Dönemine Ait Faaliyet Sonuçlarına İlişkin Özet Finansal Bilgiler
- 9 Bankanın Tarihsel Gelişimi ve Hesap Dönemi İçinde Ana Sözleşmede Yapılan Değişiklikler ve Nedenleri
- 20 2022 Yılı'nın Değerlendirilmesi
- 40 Burgan Finansal Kiralama A.Ş.
- 41 Burgan Yatırım Menkul Değerler A.Ş.
- 42 Personel ve Şube Sayısına, Bankanın Hizmet Türü ve Faaliyet Konularına İlişkin Açıklamalar ve Bunlar Esas Alınarak Bankanın Sektördeki Konumunun Değerlendirmesi
- 42 Yeni Hizmet ve Faaliyetlerle İlgili Olarak Araştırma Geliştirme Uygulamalarına İlişkin Bilgiler

İkinci Bölüm Yönetim Ve Kurumsal Yönetim Uygulamalarına İlişkin Bilgiler

- 43 Yönetim Organı Üyeleri ile Üst Düzey Yöneticilere Sağlanan Mali Haklar
- 46 Yönetim Kurulu Başkan ve Üyeleri, Denetim Komitesi Üyeleri, Genel Müdür ve Yardımcıları ile İç Sistemler Kapsamındaki Birimlerin Yöneticilerinin Ad ve Soyadları, Görev Süreleri, Sorumlu Oldukları Alanlar, Öğrenim Durumları, Mesleki Deneyimleri
- 47 Personel ve Şube Sayısına, Bankanın Hizmet Türü ve Faaliyet Konularına İlişkin Açıklamalar ve Bunlar Esas Alınarak Bankanın Sektördeki Konumunun Değerlendirmesi
- 51 Genel Kurul'a Sunulan Özet Yönetim Kurulu Raporu
- 52 İnsan Kaynakları Uygulamalarına İlişkin Bilgiler
- 54 İnsan Kaynakları Uygulamalarına İlişkin Bilgiler
- 55 Bankanın Dahil Olduğu Risk Grubu ile Yaptığı İşlemlere İlişkin Bilgiler
- 55 Bağlılık Raporuna İlişkin Bilgiler
- 56 Bankaların Alacakları Destek Hizmetleri ve Destek Hizmeti Kuruluşlarının Yetkilendirilmesi Hakkındaki Yönetmelik Uyarınca Destek Hizmeti Alınan Faaliyet Konuları ve Hizmetin Alındığı Kişi ve Kuruluşlara İlişkin Bilgiler
- 58 Kurumsal Yönetim Raporu

Üçüncü Bölüm Finansal Bilgilere ve Risk Yönetimine İlişkin Değerlendirmeler

- 63 13/01/2011 Tarihli ve 6102 Sayılı Türk Ticaret Kanununun 397'nci Maddesi Uyarınca Teşkil Olunan Denetçiler Tarafından Hazırlanan Rapor
- 63 Denetim Komitesinin İç Kontrol, İç Denetim ve Risk Yönetim Sistemlerinin İşleyişine İlişkin Değerlendirmeleri ve Hesap Dönemi İçerisindeki Faaliyetleri Hakkında Bilgiler
- 63 Bağımsız Denetim Raporu
- 63 Finansal Tablolar ve Mali Bünyeye İlişkin Bilgiler
- 64 Mali Durum, Kârlılık ve Borç Ödeme Gücüne İlişkin Değerlendirme
- 67 Risk Türleri İtibariyle Uygulanan Risk Yönetimi Politikalarına İlişkin Bilgiler
- 69 Derecelendirme Kuruluşlarınca Verilen Derecelendirme Notu ve Bu Notun İçeriği Hakkında Bilgi
- 69 Rapor Dönemi Dahil Beş Yıllık Döneme İlişkin Özet Finansal Bilgiler

Dördüncü Bölüm Konsolide Finansal Bilgiler

- 71 Konsolide Finansal Bilgiler
- 71 Konsolide Edilen Bağlı Ortaklıklara İlişkin Bilgiler

Ekler

- EK-1 Yıllık Faaliyet Raporu Uygunluk Görüşü
- EK-2 Konsolide Olmayan Finansal Rapor
- EK-3 Konsolide Finansal Rapor

İletişim

| | |
|--|---|
| Rapor dönemi | : 1 Ocak 2022 – 31 Aralık 2022 |
| Banka'nın ticaret ünvanı | : Burgan Bank A.Ş. |
| Banka'nın yönetim merkezinin adresi | : Maslak Mahallesi, Eski Büyükdere Caddesi, No:13 34485 Sarıyer / İstanbul |
| Telefon numarası | : 0 212 371 37 37 |
| Fax numarası | : 0 212 371 42 42 |
| Elektronik site adresi | : www.burgan.com.tr |
| Elektronik posta adresi | : bilgi@burgan.com.tr |

Bankacılık Düzenleme ve Denetleme Kurumu tarafından düzenlenen "Bankalarca Yıllık Faaliyet Raporunun Hazırlanmasına ve Yayımlanmasına İlişkin Usul ve Esaslar Hakkında Yönetmelik" e göre hazırlanan bu rapor aşağıda yer alan bölümlerden oluşmaktadır.

- **Birinci Bölüm** GENEL BİLGİLER
- **İkinci Bölüm** YÖNETİME VE KURUMSAL YÖNETİM UYGULAMALARINA İLİŞKİN BİLGİLER
- **Üçüncü Bölüm** FİNANSAL BİLGİLER VE RİSK YÖNETİMİNE İLİŞKİN DEĞERLENDİRMELER
- **Dördüncü Bölüm** KONSOLİDE FİNANSAL BİLGİLER VE KONSOLİDE EDİLEN ORTAKLIKLARA İLİŞKİN BİLGİLER

Bu raporda yer alan konsolide ve konsolide olmayan finansal bilgiler Muhasebe Uygulamalarına ve Belgelerin Saklanması İlişkin Usul ve Esaslar Hakkında Yönetmelik, Türkiye Muhasebe Standartları, Türkiye Finansal Raporlama Standartları, bunlara ilişkin ek ve yorumlar ile Bankamız kayıtlarına uygun olarak, aksi belirtilmediği müddetçe bin Türk Lirası cinsinden hazırlanmış olup, bağımsız denetime tabi tutulmuş ve ilişikte sunulmuştur.



Emin Hakan EMİNSOY
Yönetim Kurulu Başkanı



Ali Murat DİNÇ
Yönetim Kurulu Üyesi ve
Genel Müdür



Zeynep BOZKURT
Genel Müdür Vekili ve
Finansal Yönetim Genel Müdür
Yardımcısı



Bahadır AKSU
Bölüm Başkanı
Genel Muhasebe Vergi
ve Yasal Raporlama



Hasan KILIÇ
Denetim Komitesi
Başkanı

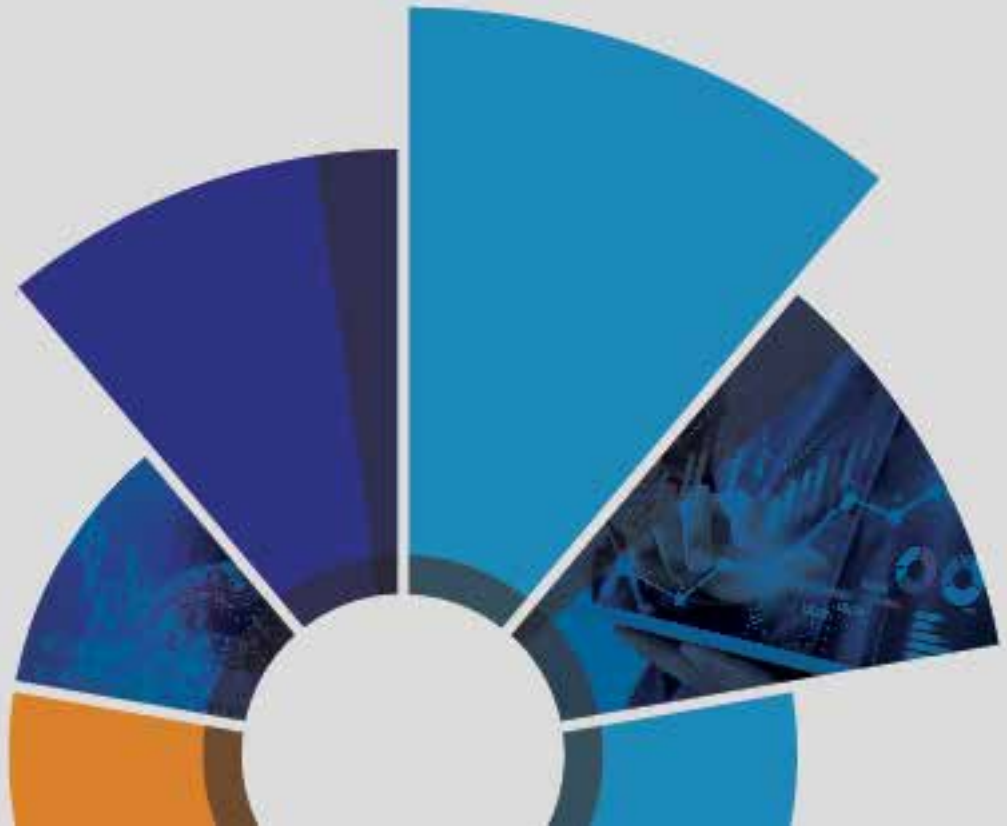


Khaled F.A.O. ALZOUHAN
Denetim Komitesi
Üyesi



Moustapha CHAMI
Denetim Komitesi
Üyesi

BİRİNCİ BÖLÜM
GENEL BİLGİLER



Kurumsal Profil

Müşterilerinin çözüm ortağı

Burgan Bank'ın hedefi "Müşterilerinin çözüm ortağı" olmaktır. Burgan Bank, bankacılığın tüm alanlarında faaliyet göstermekte olup; kurumsal, ticari, perakende bankacılık segmentlerinde yaygın bir müşteri kitlesine erişerek kaliteli ve katma değeri yüksek ürün ve hizmetlerini sunmaktadır. Burgan Bank, Türkiye'de ekonomik ve ticari döngünün yoğun olarak yaşandığı 14 ilde 32 şube ve 1,020 çalışanıyla hizmet vermektedir.

Stratejik olarak kârlı ve sağlıklı büyümeyi öngören Burgan Bank; hizmet döngüsü, müşteri memnuniyeti sürdürme ana odağında kurgulanmıştır.

Burgan Bank'ın stratejisi

Finansal kiralama (Burgan Leasing) ve yatırım bankacılığı hizmetleri (Burgan Yatırım) iş kollarında faaliyet gösteren iştirak şirketleri, Burgan Bank müşterilerine tamamlayıcı finansal ürünler sunmakta, sinerjik bir iş birliği üretmektedir.

Burgan Bank, ana hissedarının yaygın bölgesel hizmet ağını, müşterilerine kalıcı katma değer üretmek ve Türk şirketlerinin bölge ülkelerindeki ticari ilişkilerinde doğru ve hızlı çözümler sunmak için kullanmaktadır.

Doğruluk, şeffaflık, hesap verilebilirlik ve güvenilirlik başta olmak üzere, bankacılık etik ilkelerine olan bağlılığının verdiği güçle hareket eden Burgan Bank, kaliteyi ve müşteri odaklılığı ön planda tutmaktadır. Banka'nın hedefi, hizmet döngüsü kapsamında paydaşlarıyla uzun soluklu ilişkiler kurmak ve geliştirmektir.

Burgan Bank'ın ana hissedarı Orta Doğu ve Kuzey Afrika Bölgesinde güçlü bir yapılanmaya sahiptir.

Burgan Bank'ın ana hissedarı olan Burgan Bank K.P.S.C., Kuveyt'in en genç özel sermayeli ticari bankası ve aktif büyüklüğü açısından ülkenin ikinci en büyük bankasıdır. Burgan Bank K.P.S.C. Orta Doğu ve Kuzey Afrika (MENA) bölgesinde güçlü bir yapılanmaya sahip, küresel ekonomide iddia sahibi bir oyuncudur.

Burgan Bank, hissedarının yaygın bölgesel hizmet ağını, müşterilerine kalıcı katma değer üretmek ve Türk şirketlerinin bölge ülkelerindeki ticari ilişkilerinde doğru ve hızlı çözümler sunmak için kullanmaktadır.

Burgan Bank'ın stratejisi uzun vadeli müşteri ilişkilerinin geliştirilmesini kârlı ve sağlıklı büyüme ile eşanlı olarak gözetmektedir.

Burgan Bank'ın hizmet döngüsü müşteri memnuniyeti sürdürme ana odağında kurgulanmıştır.

Vizyon

Finansal hizmetler sektöründe en iyi uygulamaları, yenilikçiliği ve paydaşlarına değer katan hizmetleri sürekli hayata geçirerek, kendi sınıfında Türkiye'nin en iyi hizmet sağlayıcısı olmak.

Misyon

Burgan Bank, güven ve dürüstlük üzerine inşa edilmiş ilişkiler kapsamında, uzman finansal ve yatırım çözümleri sunarak işinizin ve şahsi varlığınızın büyümesine yardım eden finansal iş ortağınızdır.

Hedefler

Faaliyetlerini müşteri memnuniyeti, operasyonel ve teknolojik yetkinlik ve insan kaynağının gelişimi temelleri üzerinde inşa eden Burgan Bank, tüm paydaşları (müşterileri, çalışanları ve hissedarları) için ürettiği değeri en yüksek seviyeye ulaştırmayı hedefler. Paydaşlarımız için yarattığımız bu değerin; tutarlı, büyüme odaklı ve kurumsal yönetim çerçevesi dahilinde üretilmiş olması esastır.

Değerlerimiz

Biz Olmak

- Burgan ailesi olarak birbirimize destek oluruz.
- Uyum içerisinde çalışırız.
- Birbirimizin görüşlerini dinler; farklı fikirlere saygı duyarız.
- Birbirimize karşı açık davranırız; hakkaniyet prensibiyle hareket ederiz.

Dinamizm

- Değişimi fırsat olarak görürüz; değişen şartlara hızla uyum sağlarız.
- Hayata hızlı geçirilebilecek kararlar alırız; yaratıcı ve pratik çözümler üretiriz.
- Alternatif bakış açılarıyla işimizde fark yaratırız.

Kazanmak

- Hedef odaklı hareket eder; zorlayıcı hedefler belirleriz.
- Daha iyiye ulaşmak için çaba gösterir, engeller karşısında pes etmeyiz.
- Başarı için gösterilen içten çabayı her zaman takdir ederiz.
- Hedeflerimize ulaşırken sahip olduğumuz kaynakları verimli kullanırız.



1989'dan 2022'ye Kilometre Taşları

1989

Tekfen Yatırım Finansman Bankası A.Ş. adıyla kurulan Banka, kısa sürede kurumsal bankacılık ve yatırım bankacılığı alanlarında sektörün önde gelen bankaları arasında yerini almıştır.

2001

2001'e kadar tek şubeyle hizmet veren Banka, bu yıldan itibaren büyüme planlarını hayata geçirme ve birikimlerini ticari bankacılık alanına aktarma kararı almış; aynı yıl içinde orta ölçekli bir ticari banka olan Bank Ekspres'i bünyesine katmıştır.

2007

Tekfen Grubu Eurobank EFG ile ortaklığa gitmiş ve yasal işlemlerin tamamlanmasını takiben Banka'nın unvanı Eurobank Tekfen A.Ş. olarak değişmiştir.

2012

Burgan Bank K.P.S.C. (Eski unvanıyla Burgan Bank S.A.K.), Banka'nın Eurobank ve Tekfen Holding'e ait olan hisselerini 21 Aralık 2012 tarihinde satın alarak %99,26 payla ana hissedar olmuştur. Gerekli yasal değişikliklerin tamamlanmasını takiben 25 Ocak 2013 tarihinden itibaren Banka'nın unvanı Burgan Bank A.Ş. olarak değişmiştir.

2013

Burgan Bank, yeni hissedarının bankacılık stratejisine uygun altyapı ve insan kaynağı yapılanmasını büyük oranda tamamlamış, kredi hacminde sektörün üzerinde bir büyüme gerçekleştirerek verimli ve etkin büyüme evresine her yönüyle hazır olduğunu ortaya koymuştur.

2014

Burgan Bank, kredi ve mevduat hacminde sektörün çok üzerinde bir büyüme gerçekleştirmiş ve sürdürülebilir kâr ile istikrarlı büyüme sağlamıştır.

2015

2015, Burgan Bank için sürdürülebilir büyüme ve kârlılığa odaklı büyüme yol haritasında yeni bir kilometre taşı olmuştur.

2016

Burgan Bank, bir kez daha sektörün üzerinde büyüme kaydederek, sağlıklı mali yapısını ve büyüme potansiyelini ortaya koymuştur.

2017

Burgan Bank, sağlıklı büyümesini sürdürmüştür. İlave olarak dijital bankacılık alanında başlattığı atılımları ile hizmet sunduğu iş kollarında dijital çağın ve rekabetin gereklerini yerine getirecek adımlar atmaya başlamıştır.

2018

Sürdürülebilir, kârlı büyüme stratejisi ve hedefleri ile tam uyumlu bir performans sergileyen Burgan Bank, dijital bankacılık alanındaki yoğun çalışmalarını somutlaştırmış; paydaşları için kalıcı değer üretmiştir.

2019

Burgan Bank, müşterilerine desteğini çok yönlü olarak geliştirerek tüm iş kollarında değer üretmeye ve paydaş memnuniyetini geliştirmeye devam etmiştir.

2020

Burgan Bank, ekonomiyi ve yaşamı derinden etkileyen pandemi koşullarında çalışanlarının ve paydaşlarının sağlığını korumaya odaklanmış, hizmet döngüsünde bir kesinti yaşamaksızın müşterilerine ürün ve hizmetlerini sunmaya devam etmiştir.

2021

Güçlü ve sağlıklı bir mali performans üreten Burgan Bank, dijital bankacılıkta sürdürdüğü yatırımlarının ilk ve önemli sonucunu ON'un lansmanı ile ilan etmiştir.

2022

Burgan Bank, küresel ve yerel piyasaların enerji krizi ve yüksek enflasyon ile mücadele ettiği bir yılda, iş kollarında sağlıklı büyümesine devam etmiştir. Son dönemin en güçlü mali ve operasyonel performansını kaydeden Banka; Türkiye ekonomisine, reel kesime ve bireylere desteğini çeşitlenen ürün ve hizmet gamı ile sürdürmüştür.

Sürdürülebilirlik kavramının içselleştirilmesine yönelik faaliyetlere odaklanan Burgan Bank, 2022 yılında dijital bankacılık alanındaki atılımlarını da hız kesmeden devam ettirmiştir. Birinci yılını geride bırakan mobil bankacılık kanalı ON; çeşitlenen ve zenginleşen değer önerisi ile işlem hacimlerini ve eriştiği müşteri kitlesini hızlı bir şekilde büyütülmüştür.

BURGAN BANK GRUBU HAKKINDA

Burgan Bank K.P.S.C. Orta Doğu ve Kuzey Afrika bölgesinin lider ve öncü şirket gruplarından olan KIPCO Grubu'nun (Kuwait Projects Company) bir iştirakidir ve 1977 yılında Kuveyt'te kurulmuştur.

Burgan Bank Grubu, MENA bölgesinde (Orta Doğu ve Kuzey Afrika) faaliyet göstermekte olup coğrafyanın önde gelen bankacılık gruplarından biridir.

Burgan Bank Grubu, Kuveyt dışında, çoğunluk hissesine sahip olduğu iştirak bankaları ile Cezayir (Gulf Bank Algeria), Irak (Bank of Baghdad) ve Tunus'ta (Tunis International Bank) faaliyet göstermektedir.

Ülkemizi, stratejilerinde bir büyüme coğrafyası ve önde gelen uluslararası bir finansal güç merkezi olarak konumlayan Burgan Bank Grubu, güçlü sermayesini, yüksek likiditesini, uluslararası bilinirliğini ve bankacılık deneyimini Türkiye'nin gücü ile birleştirerek sinerji yaratmaya odaklıdır.

Hesap Dönemine Ait Faaliyet Sonuçlarına İlişkin Özet Finansal Bilgiler

| (000 TL) | 31.12.2022 | 31.12.2021 | Değişim (%) |
|--------------------------------|--|---|--------------------|
| Toplam Aktifler | 57.806.686 | 38.014.640 | 52,1 |
| Krediler (Net) | 34.735.929 | 23.908.436 | 45,3 |
| Menkul Kıymetler (Net) | 7.580.264 | 1.817.884 | 317,0 |
| Mevduat | 40.047.920 | 24.634.663 | 62,6 |
| Kredi Niteliğindeki Borçlar | 6.671.260 | 7.345.569 | (9,2) |
| Özkaynaklar | 5.093.950 | 2.474.409 | 105,9 |
| Garanti ve Kefaletler | 10.108.785 | 7.046.550 | 43,5 |
| Sermaye Yeterlilik Rasyosu (%) | 21,00 | 23,16 | (2,2) |
| | 1 Ocak 2022- 31 Aralık 2022 | 1 Ocak 2021 – 31 Aralık 2021 | Değişim (%) |
| Net Dönem Kârı / (Zararı) | 1.201.724 | 304.815 | 294,2 |

(¹) Konsolide olmayan finansal tablolara göre bin TL

Bankanın Ortaklık Yapısı, Sermayesinde ve Ortaklık Yapısında Hesap Dönemi İçinde Meydana Gelen Değişiklikler, Nitelikli Paya Sahip Gerçek veya Tüzel Kişilerin Unvanları ve Paylarına İlişkin Bilgiler

2022 yıl sonu itibarıyla, Banka'nın ödenmiş sermayesi 2.655,5 milyon TL, sermaye tavanı ise 4 milyar TL'dir.

Banka Yönetim Kurulu'nun 12 Mayıs 2022 tarih ve 2022/19 sayılı kararı ile; 1.890.000.000 TL olan Banka sermayesinin, 4.000.000.000 TL kayıtlı sermaye tavanı içinde kalmak üzere; 765.500.000 TL artırılarak 2.655.500.000 TL'ye çıkarılmasına ilişkin olarak Bankacılık Düzenleme ve Denetleme Kurumu'ndan gerekli izin alınmış ve sermaye artırımına ilişkin işlemlerin tekemmül ettirilmesinde sakınca bulunmadığı bildirilmiştir. Bu çerçevede, hissedarlar tarafından gönderilen sermaye tutarı ödenmiş sermaye hesabına aktarılmış, 22 Haziran 2022 tarih 10604 sayılı Türkiye Ticaret Sicil Gazetesi'nde tescil ve ilan edilmiştir.

31 Aralık 2022 itibarıyla Banka'nın ortaklık yapısı aşağıda sunulmuş olup, ortaklık yapısında herhangi bir değişiklik olmamıştır.

| Ticari Unvan | Pay Tutarı Bin TL | Pay Oranı |
|----------------------|-------------------|----------------|
| Burgan Bank K.P.S.C. | 2.639.882 | %99,41 |
| Diğer | 15.618 | %0,59 |
| Toplam | 2.655.500 | %100,00 |

Bankanın Tarihsel Gelişimi ve Hesap Dönemi İçinde Ana Sözleşmede Yapılan Değişiklikler ve Nedenleri

- Tekfen Yatırım ve Finansman Bankası A.Ş., özellikle yatırım ve dış ticaret faaliyetlerini finanse etmek amacıyla, 26 Ağustos 1988 tarih ve 88/13253 sayılı Bakanlar Kurulu kararı ile "yatırım bankası" statüsünde kurulmuş olup, 7 Ağustos 1989'da bankacılık işlemlerine başlamıştır.
- Bank Ekspres A.Ş.'nin ("Bank Ekspres") kurulmasına 22 Eylül 1991 tarih ve 91/2316 sayılı Bakanlar Kurulu kararıyla izin verilmiş ve "Kuruluş İzni Kararnamesi" 10 Ekim 1991 tarih ve 21017 sayılı Resmi Gazete'de ve Ana Sözleşmesi 18 Şubat 1992 tarih ve 2969 sayılı Ticaret Sicili Gazetesi'nde yayımlanmıştır. Bank Ekspres 23 Ekim 1998 tarihinde mali bünyesindeki zayıflama sonucunda Tasarruf Mevduatı Sigorta Fonu'na ("TMSF") devrolmuştur.
- 30 Haziran 2001 tarihinde TMSF ile Tekfen Holding A.Ş. arasında akdedilen Hisse Devir Sözleşmesi'ne istinaden TMSF'nin hissedar bulunduğu ve Bankalar Kanunu gereği yönetim ve denetimini elinde bulundurduğu Bank Ekspres A.Ş.'nin sermayesinin %99,46'sını teşkil eden her biri 1 kr nominal değerli toplam 2.983.800.000 adet hisse Tekfen Holding A.Ş.'ye satılmak suretiyle devredilmiştir. Söz konusu sözleşmeye istinaden Tekfen Holding A.Ş.'nin %57,69 oranında hissedarı olduğu Tekfen Yatırım ve Finansman Bankası A.Ş.'nin Bank Ekspres A.Ş. tarafından devralınmasına Bankacılık Düzenleme ve Denetleme Kurumu'nun ("BDDK") 18 Ekim 2001 ve tarih 489 nolu kararıyla izin verilmiştir. Devir işlemleri 26 Ekim 2001 tarihinde gerçekleştirilmiş ve Tekfen Holding A.Ş.'nin %57,30 ve TST International S.A.'nin %40,62 oranında hissedar olduğu bankanın adı Tekfenbank Anonim Şirketi olarak değiştirilmiştir.
- EFG Eurobank Ergasias S.A. ("Eurobank EFG") ve Tekfen Holding A.Ş. ("Tekfen Grubu") 8 Mayıs 2006 tarihinde Eurobank EFG'nin, Tekfen Grubu'nun Tekfenbank A.Ş. hisselerinin ve tamamına sahip olduğu Tekfen Finansal Kiralama A.Ş.'deki hisselerinin %70'ini satın almasını, geriye kalan tüm hisselerin ise Tekfen Grubu tarafından stratejik ortak olarak muhafaza edilmesini öngören bir anlaşma imzalamıştır. 23 Şubat 2007 tarihi itibarıyla Bankacılık Düzenleme ve Denetleme Kurumu tarafından Tekfenbank A.Ş.'nin Eurobank EFG Holding (Luxembourg) S.A.'ya ("Eurobank EFG Holding") satışı onaylanmış ve satış işlemi hisse devriyle birlikte 16 Mart 2007 tarihi itibarıyla sonuçlandırılmıştır.
- Eurobank Ergasias S.A.'nin Türkiye operasyonlarının Burgan Bank K.P.S.C.' ye (eski ünvanıyla Burgan Bank S.A.K) satılması konusunda yapılan anlaşma çerçevesinde, Banka'nın Eurobank EFG Holding (Luxemburg) S.A.'ya ait %70 oranındaki hisse senetleri ile Tekfen Holding A.Ş. elinde bulunan %29,26 oranındaki hisse senetleri Bankacılık Düzenleme ve Denetleme Kurumu'nun 7 Aralık 2012 tarihli iznine istinaden Burgan Bank K.P.S.C. (eski ünvanıyla Burgan Bank S.A.K) tarafından satın alınmış ve Bankanın %99,26'lık hissesi 21 Aralık 2012 tarihinde Burgan Bank K.P.S.C.' ye (eski ünvanıyla Burgan Bank S.A.K) devredilmiştir.
- Banka'nın 23 Ocak 2013 tarihinde yapılan Olağanüstü Genel Kurul Toplantısı'nda; Eurobank Tekfen A.Ş. olan ünvanının, Burgan Bank A.Ş. ("Banka") olarak değiştirilmesi kararı alınmış ve 25 Ocak 2013 tarihinde Türkiye Ticaret Sicili'ne tescil ettirilmiştir.

Yönetim Kurulu Başkanının Faaliyet Dönemine İlişkin Değerlendirmeleri ve Geleceğe Yönelik Beklentileri



Hakan Eminsoy
Yönetim Kurulu Başkanı

Avrupa kıtasında kış sezonun ılıman koşullarda yaşanması enerji krizi kaynaklı sorunların yönetilmesinde olumlu rol oynamış ve korkulan senaryo olmamıştır.

Değerli paydaşlarımız,

6 Şubat 2023 tarihinde, Kahramanmaraş'ta yaşanan ve çok geniş bir bölgede can kayıplarına ve yıkıma neden olan deprem felaketinin üzüntüsünü milletçe yaşıyor ve paylaşıyoruz. Burgan Bank Ailesi olarak bu büyük felakette hayatını kaybeden vatandaşlarımıza Allah'tan rahmet, ailelerine başsağlığı ve yaralılara acil şifalar diliyoruz. Bankamız ilk andan beri bölgedeki ihtiyaç sahiplerine desteğini ulaştırmaya odaklanmıştır. Önümüzde uzun bir iyileşme süreci olduğunun bilinciyle yaralarımızı sarabilmek için bundan sonraki süreçte de elimizden gelen desteği sunmaya devam edeceğiz. Bu zor günleri hep birlikte aşacağımıza inanıyoruz.

Krizler eşliğinde durgunluğa yolculuk

2022 yılı Covid-19 salgınının son bulduğuna dair belirsizlikler ile enflasyonist eğilimlere dair tahminlerin birlikte tartışıldığı bir ortamda krizler başlamış; Şubat ayının ortalarına geldiğimizde ise haber ajanslarına düşen bir son dakika gelişmesi Rusya'nın Ukrayna'yı işgalini duyurmuştur. Uzun zamandır gündemde olan bir risk gerçekleşirken, küresel ekonomi sonuçlarını ve süresini kestirmenin zor olduğu yeni ve zorlu bir sürece itilmiştir.

Bu gelişmenin ilk ve ani neticesi enerji fiyatlarında ortaya çıkmıştır.

Batı ülkelerinin, işgale tepki olarak küresel emtia ve enerji pazarının en büyük oyuncularından Rusya'ya karşı uygulamaya koydukları savaş yaptırımları ve ambargonun etkisiyle, Brent petrolünün varil fiyatı kısa sürede son 10 yılın zirvesine ulaşmıştır.

Dünya ve özellikle Avrupa ülkeleri bir enerji kriziyle karşı karşıya kalırken emtia fiyatları da rekor seviyelere ulaşmıştır. ABD'de son 40 yılın Euro Bölgesi'nde ise tüm zamanların en yüksek enflasyon değerleri kayda geçmiştir.

Enflasyonla mücadele birinci önceliğe dönüştü.

2022 yılında Fed ve ECB başta olmak üzere, global ekonomide kilit roldeki merkez bankalarınca uygulanan enflasyonla mücadele reçeteleri parasal sıkılaştırma ve faiz artırımlarına dayandırılmıştır.

Fed, 2023 başı itibarıyla 450 baz puan artışla politika faizini 2007'den bu yana gözlenen en yüksek seviye olan %4,50 -%4,75 aralığına yükseltmiştir. ECB ise 2022'nin ikinci yarısından itibaren başladığı faiz artırımlarıyla politika faizini %3,00 seviyesine çıkarmıştır.

İngiltere Merkez Bankası aynı süreçte 375 baz puan faiz artırımına giderek politika faiz oranını %4,00 ile son 14 yılın en yüksek düzeyine getirmiştir. Küresel düzeyde büyümeye olumsuz etki eden bir diğer gelişme Çin'in katı sıfır Covid politikası ve bunun devam eden tedarik zinciri kırılmalarına ek etkileri olmuştur.

Tüm bu gelişmelere karşın özellikle Avrupa kıtasında kış sezonun ılıman koşullarda yaşanması enerji krizi kaynaklı sorunların yönetilmesinde olumlu rol oynamış ve korkulan senaryo olmamıştır.

Büyüme görünümünde farklı eksenler, değişen tahminler

IMF, Ocak 2023'te yayınladığı Dünya Ekonomik Görünüm Raporu'nda büyüme tahminlerini yeniden güncellemiştir.

Kurum, küresel ekonomi ve gelişmiş ülkeler için büyüme görünümünü yukarı, gelişmekte olan ülkeler için ise aşağı yönlü revize etmiştir. Bu kapsamda 2022 yılı büyüme oranı küresel ekonomi için %3,4 olarak tahmin edilmiş, aynı oran gelişmiş ülkeler için %2,7, gelişmekte olan ekonomiler için ise %3,9 olmuştur.

IMF'ye göre, 2023 yılında küresel büyüme %2,9 mertebesinde gerçekleşecektir.

Türkiye ekonomisi büyüme performansı ile ayrıştı.

2022 yılının ilk çeyreğinde %7,6, ikinci çeyreğinde ise %7,8 oranında büyüme kaydeden Türkiye ekonomisi yılın üçüncü çeyreğinde %4,0 ve son çeyreğinde %3,5 büyüme oranları ile, yılın bütününde %5,6 oranında yüksek bir büyüme yakalamıştır. Ülkemiz, 2022 yılında G-20'ye üye ülkeler arasında en yüksek büyümeyi kaydeden 3. ülke olmuştur.

Yönetim Kurulu Başkanının Faaliyet Dönemine İlişkin Değerlendirmeleri ve Geleceğe Yönelik Beklentileri

2022 yılının ilk yarısında büyümenin temel unsurlarının başında sanayi sektörü gelirken, yılın tamamında hizmetler ve özellikle turizm sektöründeki hızlı büyümenin etkileri görülmüştür. Özellikle yılın ikinci yarısında özel tüketimin büyümeye katkısı belirginleşirken, ihraç pazarlarındaki ekonomik aktivitenin zayıflamasına bağlı olarak dış talebin katkısının görece sınırlandırıldığı izlenmiştir.

2021 yılını %36,1 seviyesinde sonlandıran TÜFE, kurdaki yükselişin fiyatlara yansımaları, küresel ölçekte enerji ve emtia fiyatlarındaki artışların etkisiyle yıl boyunca yükselişini sürdürmüştür. Endeks, Ekim ayında %85,5 ile en yüksek seviyesine çıktıktan sonra yılsonunda %64,3 ile son 9 ayın en düşük seviyesine gerilemiştir.

Türkiye Cumhuriyet Merkez Bankası (TCMB) politika faizini ilk iki çeyrekte %14 seviyesinde sabit tutmuş, Ağustos ayında ise sanayi üretiminde yakalanan ivmenin ve istihdamdaki artış eğiliminin devamı için finansal koşulların destekleyici olması gereğine vurgu ile faiz indirim kararı almıştır. Politika faizi kademeli olarak 500 baz puanı indirim ile 2022 yılı sonu itibarıyla %9 seviyesine gerilemiştir.

6 Şubat 2023 tarihinde yaşanan büyük deprem felaketinin ardından, TCMB finansal koşulların üretim ve istihdamı destekleyici duruşunu güçlendirmek amacıyla politika faizi 50 baz puanı daha düşüş ile 8,50 seviyesine indirmiştir.

Kimsenin öngöremediği sonuçlar yeni riskler ve fırsatlar üretir.

Covid-19 pandemisinin ekonomik düzen üzerindeki etkileri, 2022'de yaşanan bir dizi krizleri tetiklemiştir.

İki yıllık pandemi döneminde uygulanan destekleyici para politikaları ve sıfıra yakınsayan reel faiz oranları, yüksek enflasyona ve dolayısıyla refah kaybına giden kapıyı aralamış; ülkeler arasındaki ekonomik eşitsizlikler artarken, toplumsal eksende kabulü zor bir görünüm ve hatta bazı coğrafyalarda huzursuzluklara neden olmuştur.

Likiditenin bol ve ucuz olduğu dönem geride kalırken tüketim kalıplarından işsizliğe kadar çok sayıda kavramda da değişim izlenmiştir. Özellikle gelişmiş ekonomilerde hızlı tüketim yerini iklim krizinin de baskısı ile döngüsel ekonomiye yakınsayan davranış modellerine bırakmaya başlamıştır. Bireyler, fiyat artışları karşısında daha az harcamaya, daha uzun aralıklarla kullanıma ve tasarrufa yönelmişlerdir. Bu durum araba, tüketici elektroniği ve dayanıklı ev eşyaları gibi ürünleri yenileme aralıklarını uzatmış, bu durum ilgili sektörlerde gözlenen durgunluğu tetiklemiştir.

İşsizlik şekil değiştiren bir diğer kavram olurken, pandemi döneminin parasal desteklerine alışan hane halkının ve özellikle gençlerin işe girme motivasyonlarını kaybettiği gözlenmiş, gönüllü işsizlik dünyanın hemen her yerinde bir seçenek olarak izlenir konuma gelmiştir. Batı dünyasında beyaz yakalı profesyoneller arasında yaygınlaşan sessiz istifa akımını da aynı kapsamda değerlendirmek mümkündür.

Yaşanan dizi krizler, küreselleşmenin sorgulanmasına neden olmakta; globalleşmenin yerini kısmi bir yerelleşmeye bırakacağını düşünenlerin sayısı artmaktadır.

Tedarik zincirlerindeki bozulma bu konuda büyük rol oynamaktadır. Bundan sonraki süreçte, ara veya nihai mamullerin hangi coğrafyadan tedarik edileceğinin kararlarında, malın fiyatının yanı sıra üreticinin sahip olduğu lojistik avantajlar, yakınlık ve arz güvenliği de fazlasıyla dikkate alınacaktır. Bunun en somut örneği 2022'de doğal gaz sıkıntısı ile karşı karşıya kalan Avrupa'da gözlenmiştir. Rus doğal gazından mahrum kalan Avrupa zorlu bir sınav verirken gelecek döneme dair tedarik politikalarını değiştirme sürecine girmiştir.

Aktif bazlı büyüme %55'i aşarken, sektörümüzün toplam net kârı 434 milyar TL olarak gerçekleşmiş, kredilerin takibe dönüşüm oranı ise %2,10 olmuştur.

Enerji tedarik riski, denklemin paydaşı olan ülkemiz için ise bir fırsatı işaret etmektedir. Petrol veya doğal gaz üreticisi olmayan Türkiye jeopolitik konumu itibarıyla bir köprü ve aynı zamanda bir enerji koridorudur. Topraklarımızdan geçen çok sayıda enerji boru hattı, Türkiye'yi bölgesel bir enerji pazarı olmaya fazlasıyla yaklaştırmıştır. Ülkemizin son dönemde inşa etmiş olduğu doğal gaz depolama kapasitesi de enerji piyasalarındaki lojistik ve oyun kurucu kimliğimizi güçlendirmektedir.

Ülkemizin sahip olduğu güçlü sanayi altyapısı da önemli fırsatlar ve avantajlar sunmaktadır. Uzak coğrafyalardan mal tedarik etmek yerine, Türkiye'deki üreticileri ve kaynakları değerlendirmek Avrupalı şirketler için cazip birer seçenek haline dönüşmektedir.

Enerji krizi karşısında AB'nin farklı ülkelerinden seramik, demir çelik, alüminyum gibi yoğun enerji kullanımı bulunan endüstrilerden şirketler, üretimlerini Türkiye'ye kaydırmakta veya ürünü ülkemizden satın almaya yönelmektedirler.

Sektörümüz güçlü bir şekilde geleceğe ilerliyor

Sektörümüz, yukarıda kısaca özetlenen panoramada, risk seviyesini kabul edilebilir, kârlılığını ise güçlü tutmayı 2022 yılında da başarmıştır.

BDDK tarafından açıklanan yıl sonu verilerine göre bankacılık sektörünün aktif büyüklüğü 14,3 trilyon TL'ye ulaşmıştır. Sektörün reel ekonomiye katkısını ve desteğini işaret eden kredileri 7,5 trilyon TL'ye, mevduat hacmi 8,9 trilyon TL'ye yaklaşmıştır.

Aktif bazlı büyüme %55'i aşarken, sektörümüzün toplam net kârı 434 milyar TL olarak gerçekleşmiş, kredilerin takibe dönüşüm oranı ise %2,10 olmuştur.

Sektörümüz, küresel arenada bir dizi krizlerin yaşandığı bu olağanüstü dönemde, ekonomi yönetiminin ihtiyaç duyulan geçiş dönemi regülasyonlarına hızla adapte olmayı başarmış olup, dengeye ulaştığında ve bu regülasyonlarda rahatlamalar sağlandığında büyüme çok daha güçlü olacaktır.

Sağlıklı mali ve operasyonel performansımız, büyüme yol haritamızı çiziyor

2022 yılının zor koşullarında, Türkiye piyasasında ürettiğimiz başarılı performans, hissedarımız başta olmak üzere paydaşlarımızı memnun etmiştir.

Burgan markasının Türkiye'deki 10. yılı geride kalırken pekiştirdiğimiz piyasa deneyimimiz, gelişen dijital hizmet sunum yetkinliklerimiz, büyüyen iş hacimlerimiz ve genişleyen müşteri kitlemiz ile Grup ölçeğinde ürettiğimiz sinerji, finansal ve operasyonel performansımızın itici güçleri olmuştur.

2023 yılına dair küresel ekonomik tahminler zor koşulları işaret etse de, orta ve uzun vadede Türkiye'nin ve çevre coğrafyasının sunduğu büyüme ve gelişme imkânlarına inanıyoruz ve ortaya çıkacak fırsatları her türlü kaynağımızı kullanarak değerlendirmeye hazır ve odaklıyız.

Yönetim Kurulumuz ve şahsım adına 2022 yılı performansımızı üreten Bankamız yönetim ekibi ve çalışanlarımıza teşekkür eder; tüm paydaşlarımızı saygıyla selamlarım.



Hakan Eminsoy
Yönetim Kurulu Başkanı

Genel Müdürün Faaliyet Dönemine İlişkin Değerlendirmeleri ve Geleceğe Yönelik Beklentileri



Murat Dinç
Genel Müdür

Dünya ekonomisinin önemli ve büyük bir paydaşı olan ülkemiz, kıtaları birleştiren coğrafi konumu ve uluslararası ilişkiler panoramasındaki dengeli duruşu ile önemli avantajlara sahiptir.

Değerli paydaşlarımız,

6 Şubat 2023 tarihinde meydana gelen Kahramanmaraş merkezli depremler, 11 ilimizi etkilemiş büyük can kayıplarına yol açmıştır.

Burgan Bank çalışanları olarak deprem felaketinin acısını milletçe en derin şekilde yaşıyor ve paylaşıyoruz.

Hayatını kaybedenlere Allah'tan rahmet, yakınlarına başsağlığı, yaralananlara acil şifalar diliyoruz.

Bu zor dönemde, bölge insanlarının insani ihtiyaçlarının en hızlı şekilde karşılanması ve yaraların en hızlı şekilde sarılabilmesi için, depremi haber aldığımız saatlerden itibaren var gücümüzle çalışıyoruz.

İlgili kurumlar ile iletişimde kalarak, depremden etkilenen vatandaşlarımız, çalışanlarımız ve müşterilerimizin yanında yer aldık.

Dayanışma ile bu zor günleri aşacağımıza inanıyor, ülkemize geçmiş olsun diliyorum.

Hızla değişen bir ekosistemde yaşıyoruz.

Teknoloji, iş yapış şekillerimiz, tüketim kalıplarımız ve hayata dair çoğu şey hızlı bir süreçte güncelleniyor ve sürekli değişiyor.

İki yıllık pandemi sürecinin son bulduğunu düşünerek umutla başladığımız 2022 yılı Rusya Ukrayna savaşı ile yeni bir kırılma noktası arz etmiş; hızla gelişen enerji krizinin etkileri ve yükselen enflasyon tüm dünyada kendini derinden hissettirmiştir.

Bu süreç, Türkiye ekonomisini de özellikle enflasyon ve cari işlemler dengesi üzerinden etkilemiş olmakla birlikte, ülkemiz ekonomik büyüme performansı ile ayrışmasını sürdürmüştür.

Dünya ekonomisinin önemli ve büyük bir paydaşı olan ülkemiz, kıtaları birleştiren coğrafi konumu ve uluslararası ilişkiler panoramasındaki dengeli duruşu ile önemli avantajlara sahiptir. Ülkemiz özellikli lojistik konumu, güçlü sanayi ve üretim yapılanması, ileri teknolojik ve iletişim alt yapısı ve üretken insan kaynağı ile önemli bir bölgesel üretim üssü ve aynı zamanda güvenli enerji arzı için bir geçiş noktası olarak parlamaktadır.

Böylesi dalgalı ve değişken bir süreçte, sektörümüz dayanıklılığını ve verimliliğini bir kez daha ortaya koymuştur.

2022 yılında Burgan Bank hissedar ve marka değerini pekiştiren güçlü bir başarıya imza atmıştır.

Yukarıda kısaca özetlediğimiz hızlı değişimin varlığında Burgan Bank 2022 yılında güçlü ve paydaşlarını mutlu eden mali ve operasyonel sonuçlar üretmiş, temel performans göstergelerinde belirlediği hedefleri aşmıştır.

Bankamız 2021 yılında olduğu gibi, 2022'de de riske odaklı büyüme stratejisini ve güçlü korunma alanı sunan likidite yönetimi yaklaşımını özenle icra etmiş, hizmet yarışını yeni kilometre taşları ile taçlandırmış, yüksek olan müşteri memnuniyetini daha da geliştirmiştir.

Bir süredir hayata geçirmekte olduğumuz teknoloji yatırımlarının meyvelerini topladığımız 2022, Burgan Bank'ın dijital odaklı ve yenilikçi bankacılık evrenindeki sağlam konumunu ve büyüme yol haritasını netleştirdiği yıl olmuştur. Bankamız eş zamanlı olarak, iştirakleriyle birlikte oluşturduğu, sağlam temellere sahip ekosisteminde yüksek bir üretkenlik göstermiş, ortaya koyulan performans hissedar değerinin pekiştirilmesinde büyük rol oynamıştır.

Bankamız, gerek bireysel gerek reel sektördeki müşterilerinin yanında yer alarak; hayat, üretim ve ticaret döngülerinin ihtiyaç duyduğu finansman imkanlarını kesintisiz ve optimal koşullarda sağlamaya devam etmiştir.

Genel Müdürün Faaliyet Dönemine İlişkin Değerlendirmeleri ve Geleceğe Yönelik Beklentileri

Pandemi döneminin olağanüstü koşullarında inşa ettiğimiz samimi ve güvene dayalı müşteri ilişkileri ile sunduğumuz kesintisiz destek; toparlanma sürecinde paydaşlarımızın bize olan yönelimlerini ve tercihlerini güçlendirmekle kalmamış uzun soluklu ve kazan-kazan mantığında derinleşen bir iş birliğine dönüşürmüştür.

Memnuniyetle ifade etmek isterim ki 2022 yılında ürettiğimiz performans ve paylaştığımız katma değer öngörü gücümüzün, doğru kararlarımızın ve sağlıklı icra gücümüzün bir sonucudur.

Burgan Bank'ın aktif büyüklüğü, 2022 yılı sonunda, solo bazda 57,8 milyar TL, konsolide bazda 63,7 milyar TL'ye yükselmiştir.

Konsolide bazda nakdi kredilerimizin bakiyesi 39,5 milyar TL olurken, 2022 yıl sonu itibarıyla net nakdi krediler ile finansal kiralama alacaklarımızın bilançomuz içindeki payı konsolide mali tablolarda %62 seviyesinde dengelenmiştir.

2022 yılında kredilerde büyüme kaydedilirken, portföyün kaliteli ve yüksek teminat yapısı da özenle korunmuştur.

2022 yılında mevduat hacmi gelişimini sürdürmüş, Banka'nın konsolide mevduat hacmi %63 büyüme ile 39,7 milyar TL'ye ulaşmıştır. Yıl sonu itibarıyla mevduatın konsolide bilançomuz içerisindeki payı ise %62 olmuştur.

Özkaynaklarımız, organik büyümenin ihtiyaç duyduğu içsel kaldırıcı fazlasıyla sunmayı sürdürmüş, solo ve konsolide sermaye yeterlilik oranı yıl sonu itibarıyla sırasıyla %21 ve %19 olarak ölçülmüştür.

Burgan Bank'ın 2022 yılı vergi öncesi konsolide kârı 1.768 milyon TL vergi sonrası net kârı ise, 1.201 milyon TL olarak kaydedilmiştir. Bankamız 2022 yılında kârını artırmakla kalmamış, %30,07 gibi güçlü bir sermaye kârlılığına da imza atmıştır.

Burgan markasının bütüncül yapısı altında sunduğumuz ürün ve hizmetlerin ürettiği katma değer bizleri ve paydaşlarımızı mutlu etmiştir.

Kısaca özetlediğimiz ve yüksek enflasyon koşullarında kaydettiğimiz finansal başarımız, reel sektöre ve bireylere finansal hizmetler sunma odağımızın ve yetkinliklerimizin bir sonucudur.

2022 yılında kurumsal ve ticari bankacılık ana iş kolumuz olmayı sürdürürken dış ticaret, nakit yönetimi ve kur korumalı mevduat ürünlerindeki büyüme hedeflerine ulaşmıştır.

Kurumsal ve ticari bankacılık alanında bütüncül bir yaklaşımla hizmet sunduğumuz müşterilerimiz 2022 yılında sağlıklı bir kredi performansı kaydederken, Bankamız bu alandaki iş hacimlerini artırmış güçlü bir kârlılığa imza atmıştır.

Özel bankacılık alanındaki faaliyetlerimiz de büyümemize ve gelirlerimize sağlıklı katkıda bulunmayı sürdürmüştür. 2022 yılı, mevduat dışı yatırım ürünlerine ilginin çok arttığı bir dönem olurken özel bankacılık müşterilerimizin kur korumalı mevduat ürünündeki aktiviteleri güçlü seyretmiş ve bu ürün bazındaki hedef hacimlere kolaylıkla ulaşılmıştır.

Müşterilerimize özel bankacılık alanında çok sayıda yeni ürün sunduğumuz 2022'de Burgan Yatırım ile ortaya koyduğumuz sinerjik işbirliği başarımızda rol oynamıştır. Bu kapsamda bütüncül yatırım danışmanlığı hizmetlerimiz ön plana çıkarken, özel bankacılık alanındaki başarımıza katkı sunan diğer güçlü kaslarımız Hazine ve Operasyon fonksiyonlarımız olmuştur.

Burgan Bank'ın 2022 yılı vergi öncesi konsolide kârı 1.768 milyon TL olarak kaydedilmiştir. Bankamız 2022 yılında %30,07 gibi güçlü bir sermaye kârlılığına da imza atmıştır.

Sahip olduğumuz entegre ve katma değeri yüksek hizmet sunma yetkinliği, toplam başarımızı ivmelemiş; müşterilerimizin bize emanet ettiği mevduat dışı varlıklar kayda değer oranda büyümüştür.

İştirakimiz Burgan Leasing kanalıyla sunduğumuz finansal kiralama ürün ve hizmetlerimiz de örnek bir sinerjiyi ve büyüyen bir iş alanını işaret etmiştir.

Finansal kiralama iş alanındaki gelişmemiz güçlü seyrederken, küçük makine ekipman finansmanı, ihracatçı ve üretici müşterilerimize sunduğumuz ve büyük ilgi gören bir ürün olmaya devam etmiştir.

Burgan Leasing'in inşa ettiği başarı ve güçlü portföy, Bankamızın reel ekonomiye katkıda bulunma stratejisine hizmet eden bir alanı da işaret etmektedir. Burgan Leasing, Türkiye çapında çok sayıda KOBİ ve küçük işletmeye ulaşarak kaynak aktardığımız çok önemli bir dağıtım kanalımızı oluşturmaktadır.

Finansal kiralama iş kolundaki bir diğer üretken ve büyüyen faaliyetimiz operasyonel araç kiralama hizmetimizdir. Burgan Leasing 2022 yıl sonu itibarıyla, 3.000'i aşkın aracı ile ülkemizin en geniş araç filolarından birine sahiptir. Şirketimiz, Burgan

Bank'ın kurumsal ve ticari müşteri kitlesi başta olmak üzere geniş bir kitlenin araç kiralama ihtiyaçlarını etkin ve çevik bir yaklaşımla karşılamaktadır. Araç kiralama alanındaki iddialı konumumuzu, finansman gücümüzün varlığında yeni ufuklara taşımaya ve gelirlerimiz içindeki payını artırmaya kararlıyız.

Burgan Leasing 2022 yılında güçlü teminat portföyünün varlığında sağlıklı bir büyümeye imza atmış, finansal kiralama kontrat sayısını, işlem hacimlerini ve kârlılığını rekor oranda artırmıştır.

Yatırım bankacılığı ve sermaye piyasalarında faaliyet gösteren iştirakimiz Burgan Yatırım'da 2022 yılında başarılı sonuçlara imza atmıştır.

Teknoloji alanındaki yatırımları, şubeleşme çalışmaları ve insan kaynağındaki hızlı büyümesinin desteğiyle yeniden yapılanan Şirketimiz, müşteri adedini ve işlem hacimlerini artırmış; hisse senedi, hazine ve kredi işlemlerinde verimli ve kârlı bir performans sergileyerek toplam başarımıza değerli bir katkı sunmuştur.

Burgan Yatırım ile oluşturduğumuz sinerjinin önümüzdeki dönemde artarak devam edeceğini öngörüyoruz.

Büyümenin yol haritasını dijital bankacılıkta çiziyor, yatırımlarımızı hızla devreye alıyoruz.

Dijital bankacılık Burgan Bank için ana büyüme alanıdır.

Dijital bankacılık markamız ON, 2022 yılında hedeflerimizi aşan güçlü bir büyüme performansı sergilemiş, işlem hacimlerimize, müşteri sayımıza ve bankacılık gelirlerimize büyük katkı sağlamıştır.

ON, Türkiye dijital bankacılık segmentinde varlığımızı ve iddiamızı çok kısa sürede ortaya koymuştur.

ON, son 3 yıldır kararlılıkla yürüttüğümüz teknoloji yatırımlarımızın somutlaştığı ve üretken evreye geçtiği bir alanı işaret etmiş; Burgan Bank'ın bireysel bankacılık alanındaki büyüme kanalına dönüşmüştür.

Dijital bankacılık ülkemizde, BDDK'nın 2021 Mayıs ayında yaptığı mevzuat değişikliği sonucunda geçerlilik kazanan uzaktan kimlik doğrulama olanağı ile yeni bir evreye girmiş, bireysel bankacılıkta büyümeyi hedefleyen küçük ve orta ölçekli bankalara çok değerli bir iş alanının kapılarını aralamıştır.

Genel Müdürün Faaliyet Dönemine İlişkin Değerlendirmeleri ve Geleceğe Yönelik Beklentileri

Değişen ve teknoloji ağırlıklı bir yapıya hızla evrilen piyasa koşullarına, uzun süredir hazırlanmakta olan Bankamız bu önemli mevzuat değişikliğini takiben dijital bankacılık yatırımlarını hızlandırmış, büyüttüğü ve yeni yetkinliklerle güçlendirdiği BT ekibi ile kısa sürede büyük bir başarıya imza atmıştır. ON ile elde ettiğimiz başarıda, Çağrı Merkezi ve doğrudan satış ekiplerimizin de rolü büyük olmuştur.

Geliştirdiğimiz dijital ekosistem kapsamında 100'lerce perakende satış noktası ile sinerjik bir iş birliği ağı kurarken, anlık perakende kredi piyasasındaki varlığımız da hızla yukarıya taşınmış; Burgan Bank, büyük ticari bankalar ile aynı kulvarlarda yarışır hale gelmiştir.

2022'yi 300 binden fazla bireysel müşteri kazanımı ile kapatırken, bireysel kredi hacmimiz 10 kat artmıştır.

Bankamız, dijital mevduat ürünlerinin yanı sıra yatırım bankacılığı hizmetlerini de ON kanalıyla sunmakta, dijital ürün gamını sürekli güçlendirmektedir.

Yeni nesil dijital bankacılık platformumuz ON, sektörün en prestijli ödülleri arasında birini kazanarak bizi gururlandırmıştır.

Global Finance Dergisi'nin her yıl düzenlediği ve en başarılı bankacılık hizmetlerinin ödüllendirildiği "En İyi Dijital Banka Ödülleri 2022" kapsamında "En İyi Dijital Bankacılık Platformu" ödülü, Burgan Bank'ın dijital bankacılık markası ON'a verilmiştir.

Bu vesile ile ON fikrinin ilk ortaya çıktığı günden itibaren dijital markamızın yaratılmasında ve bugüne taşınmasında emeği ve katkısı bulunan bütün iç ve dış paydaşlarımızı yönetim ekibimiz adına teşekkür ederim.

Gelecek dijitalde!

İnancımız ve öngörümüz, dijital bankacılığın önümüzdeki dönemde Türkiye'de çok büyük bir potansiyeli barındırdığı yönündedir. Bu doğrultuda, dijital bankacılıkta kısa sürede elde ettiğimiz başarıyı ve inşa ettiğimiz marka değerini yeni ufuklara taşımaya kararlıyız.

Açık bankacılıkta da iddialı ve etkin bir paydaş olmayı hedefliyoruz.

Kıyas grubumuzda en ileri teknolojiye sahip banka olmamızın ötesinde, dijital bankacılık Burgan Bank Grubu'nun da öncelikleri ve odakları arasında ön plandadır.

Bu bağlamda bizleri mutlu eden bir diğer konu güçlü ekibimizle Grubumuzun BT projelerine de katkı sağlıyor olmamızdır.

İş birliği ekosisteminde her geçen gün geliştirdiğimiz yetkinliklerimiz ve paylaşılan know-how, yakın gelecekte BT kasımızın çok daha üretken olmasını ve büyümesini destekleyecektir.

Değerli paydaşlarımız,

2022 yılında kaydettiğimiz başarıyı ve kazanımlarımızı özetledikten sonra, doğru yönetim ve stratejik icra alanlarındaki yaklaşımımıza ve kazanımlarımıza da özetle değinmek isterim.

Doğru yönetim ve stratejik icra

2022 yılında kaydettiğimiz kazanımlarımız bir tesadüf sonucu olmayıp, doğru ve analitik yönetim ile stratejik icranın sonucudur.

Bankamız bilanço yönetiminde başarılı bir performans çizmeye devam ederken, 2022 yılının zor koşullarında risk yönetiminde son derece etkin bir profil ortaya koymuş, her zamankinden daha ihtiyatlı ve temkinli bir yaklaşımla ilerlemiştir.

Tüm regülasyon gereklilikleri eksiksiz yerine getirilirken, yüksek likidite seviyesi korunmuş, kredi portföyünün sağlıklı teminat yapısı sürdürülmüştür.

Kredi konsantrasyonu hem segment, hem coğrafi dağılım hem de sektörel eksenlerde optimal ve doğru bir şekilde yönetilmiştir.

Burgan Bank olarak kurulduğumuz günden bu yana başarının temelinde insan olduğuna inanıyor ve çalışanlarımızı en değerli hazinemiz olarak görüyoruz.

Operasyonel yönetimde de başarı sağlanırken, küresel piyasa şartlarının da etkisiyle ortaya çıkan enflasyonist koşulların giderler üzerinde etkili olduğu görülmüştür. Bu dönemde operasyonel maliyetlerimizde görece bir yük oluşsa da, bu durum maliyet tabanımız yakın kontrol altında tutularak etkin şekilde yönetilmiş, operasyonel giderlerimizdeki artış bankacılık sektöründeki ortalama yükselişin altında seyretmiştir.

Operasyonel rasyolarımız sağlıklı noktalarda dengelenirken, Bankamız yapısal ölçek ve verimlilik adına da başarılı bir dönem geçirmiştir. Şube ve personel sayımız başta olmak üzere farklı ölçütlerimiz, verimliliği yönetmedeki yetkinliğimizi açıkça ortaya koymuştur.

Bu alanda vurgulamak istediğim ve önemli olduğuna inandığım bir husus BT yatırımlarımızın verimliliğimize katkısının her geçen gün arttığıdır. İnanıyoruz ki ölçek ve hacimlerimiz büyüdükçe BT alanındaki yatırımlarımız yeni bir kaldıraç sunacak ve büyümemizi ivmelemeyi sürdürecektir.

'Mutlu İşyeri' sertifikasını aldığımız için gururluyuz.

Mutlu bir iş yeri yaratmak; öncelikle çalışma arkadaşlarımızı dinlemekten, onların talep ve ihtiyaçlarını dikkate almaktan geçmektedir. Çalışma kültürünün zenginleşmesi için "işveren markası" projesini hayata geçiren bankamız, insanı merkeze alan İK yaklaşımı ile Happy Place to Work'ün gerçekleştirdiği araştırmada, "1 Yıldız Happy Place to Work – Mutlu İşyeri"

sertifikası almaya hak kazandı.

Burgan Bank olarak kurulduğumuz günden bu yana başarının temelinde insan olduğuna inanıyor ve çalışanlarımızı en değerli hazinemiz olarak görüyoruz. Biliyoruz ki mutlu, huzurlu bir çalışma ortamı aynı zamanda verimliliğin ve başarının da anahtarıdır. 2018'de başlattığımız işveren markası çalışmalarını; kariyer, gelişim, gelecek ve yaşam olmak üzere dört ana başlıkta gerçekleştiriyor ve 'Burgan Seninle' mesajının etrafında şekillendiriyoruz. Onlara enerjilerini ve potansiyellerini yansıtabilecekleri dinamik bir ortam sunuyor, çalışma ikliminde samimi iletişimi ve birlikteliği esas alıyoruz.

Geleceğe bakarken

Geleceğe dair öngörü alanının kısıtlı olduğu bir konjonktürden geçiyoruz.

Küresel ekonomi, 2023 yılında geride kalan yılın devamı niteliğinde koşullar ve gelişmeler arz etmeye adaydır.

Ülkemizin ise bölgesindeki özel konumunu ve yapısal üstünlüklerini kullanarak farklılaşacağına ve büyümesini sürdüreceğine olan inancımız tamdır.

Burgan markası güçlü temelleri ve çeşitlendirilmiş büyüme odakları üzerindeki büyümesini sürdürecektir. Burgan Bank Grubunun güçlü ve sürekli desteğine sahip doğru kurgulanmış iş planımız ve stratejimiz, iştiraklerimiz ile birlikte yeni başarılarla imza atmamızı sağlayacaktır.

Motivasyonu çok yüksek, aidiyet duygusu güçlü ve Burgan Banklı olmaktan mutlu ekiplerimizin katkısı ile daha fazla üretmeye kararlıyız.

2022'nin olağanüstü performansımızı üreten ekibimize şahsım ve yönetim ekibimiz adına teşekkür eder, Burgan markasını tercih eden ve varlıklarını yönetimize emanet eden değerli müşterilerimizi saygıyla selamlarım.

Murat Dinç
Genel Müdür

Üst Yönetim



Sağdan Sol: Cemil Özkan, Aslı Koçer, Halil Özcan, Tangül Koçer, Aydın Yusufoğlu, Tuba Onay Ergelen, Darço Akkaranfil, Levent Ergin, A. Murat Dinç, Cihan Vural, Banu Ertürk, Yener Yazlalı, Esra Aydın, Zeynep Bozkurt, Erdal Arda Türerer, Seyhan Taylan, Kerem Sözügüzel

2022 Yılı'nın Değerlendirilmesi

Satırbaşları...

- Burgan Bank'ın aktif büyüklüğü, 2022 yılı sonunda, solo bazda 58 milyar TL, konsolide bazda 64 milyar TL olarak gerçekleşmiştir.
- Banka'nın net nakdi kredileri, 2022 yılında, solo bazda 35 milyar TL olacak gerçekleşmiştir. Konsolide bazda net nakdi krediler ile finansal kiralama alacakları bakiyesi 39,5 milyar TL olmuştur.
- Burgan Bank'ın, 2022 yıl sonu itibarıyla net nakdi krediler ile finansal kiralama alacaklarının bilanço içindeki payı, konsolide mali tablolarda %62 seviyesinde gerçekleşmiştir.
- Burgan Bank, kredi riskini dikkatli ve özenli bir yaklaşımla yönetmektedir. Banka, 2022 yılında kredilerde sağladığı büyümeyle paralel olarak "güçlü teminat yapısını muhafaza etmeyi sürdürmüştür.
- Toplam net menkul kıymetler solo mali tablolarda 7,5 milyar TL, olarak gerçekleşmiştir.
- Burgan Bank, 2022 yılında mevduat hacmini de geliştirmeye devam etmiştir. Banka'nın konsolide olmayan mevduat hacmi 40 milyar TL, konsolide mevduat hacmi ise 39,7 milyar TL olmuş, geçen yıl sonuna göre solo bazda %62,6 ve konsolide bazda %63 oranlarında büyümüştür. Mevduatın bilanço içerisindeki payı solo ve konsolide mali tablolarda sırasıyla %69 ve %62 olmuştur.
- Banka, 2022 yılında yaptığı sermaye artışı ile çekirdek sermayesini güçlendirmiş ve artan karlılığı ile özkaynağını desteklemeyi sürdürmüştür. Solo ve konsolide sermaye yeterlilik oranı yıl sonu itibarıyla sırasıyla %21 ve %19,09 olarak gerçekleşmiştir.
- Banka'nın 2022 yılı vergi öncesi konsolide kârı 1.768,7 milyon TL vergi sonrası net kârı ise, 1.201,7 milyon TL olarak gerçekleşmiştir.
- Burgan Bank, 2022 yılını 32 şubeden oluşan fiziki hizmet ağı ve toplam 1.020 çalışan ile tamamlamıştır.

İŞ KOLLARI BAZINDA SAĞLANAN GELİŞMELER VE KAZANIMLAR

KURUMSAL VE TİCARİ BANKACILIK

Türkiye ekonomisine ve şirketlere güçlü katkı

Burgan Bank Kurumsal ve Ticari Bankacılık, 2022 yılında da hedefleri doğrultusunda hizmet odaklılığını sürdürmüş, Türkiye ekonomisinin ve bankacılık sektörünün gelişimini sürekli ön planda tutarak şirketlerin finansal ihtiyaçlarını cevaplamaya devam etmiştir.

Banka, 2022 yılında dış ticaret işlemlerindeki etkinliğini daha da artırma ve nakit yönetimi konularında

en hızlı ve efektif çözüm önerilerini hayata geçirmeye odaklanmış, gerekli çalışmaları yapmıştır. Bu süreçte mevduat ve kredi büyümesini müşterilerinin nakit akışına yönelik hizmetlerle desteklemiştir.

Değişen piyasa koşulları doğrultusunda Burgan Bank, müşteri ihtiyaç ve beklentilerini en iyi şekilde anlayarak onlara en doğru kanaldan en uygun çözüm önerilerini sunmuş, bununla birlikte finansal risklerin etkin bir şekilde yönetimi ve fırsatların değerlendirilmesi konularında da müşterilerinin yanında yer almıştır.

Hızlı ve güvenilir çözümler için

Burgan Bank, finansal hizmetler sektöründe en iyi uygulamaların yanı sıra yenilikçiliği ve paydaşlarına değer katan hizmetleri sürekli hayata geçirerek kıyas grubunda en iyi hizmet sağlayıcılardan biri olma vizyonu ile hareket etmektedir. Banka bu bağlamda 2022 yılında gelişen teknolojinin sunduğu güncel finansal çözümleri müşterileri ile buluşturmak için yatırım, geliştirme ve pazarlama faaliyetlerini sürdürmüştür.

2022 Yılına Değerlendirilmesi

2023'te...

Burgan Bank Kurumsal ve Ticari Bankacılık 2023 yılında da müşterileri ile birlikte büyümeyi ve iş hacimlerini artırmayı hedeflemektedir. Banka, etkin risk yönetimi kapsamında, ihtiyaca yönelik finansal çözümler üretmeye, müşterilerin gerek uzun vadeli projeleri gerekse günlük finansman ihtiyaçlarını desteklemeye, nakit yönetimi ve dış ticaret alanında uzman kadrosu ile hızlı ve güvenilir çözümler sunmaya kararlıdır.

NAKİT YÖNETİMİ

İş hacimlerini artırma hedefine uygun kazanımlar

Burgan Bank Nakit Yönetimi Bölümü, müşterilerin ihtiyaç ve taleplerine uygun, tahsilat ve ödeme ürün ve hizmetlerini dijital dünyanın olanaklarını içselleştiren bir yaklaşım ile sunmaktadır.

Müşteri taleplerine hızlı ve çözüm odaklı yaklaşan Burgan Bank, etkin ve verimli hizmet sunarken, teknolojik olanakları da kullanarak, müşterilerinin bankacılık işlemlerini gerçekleştirmeleri için en ileri çözümleri sağlamayı hedefler. Banka 2022 yılında öncelikle odaklandığı Doğrudan Borçlandırma Sistemi (DBS), kurum tahsilatları, ödeme çekleri gibi ürünlerde müşteri deneyimini daha da iyileştirecek geliştirmelere imza atmıştır.

Yıl boyunca DBS ana firmalarına yenileri eklenmiş, işlem adet ve hacimlerinde artış sağlanmıştır. Ana firma adetlerindeki artışa paralel olarak, hizmet sunulan bayi adetlerinin de artması yönünde müşteri yönlendirme çalışmalarına devam edilmiştir.

Portföydeki müşterilerce "tercih edilen banka" olarak daha fazla işleme aracılık etmeyi ve yeni müşteri kazanarak iş hacimlerini artırmayı destekleyecek çalışmalara yıl boyunca devam edilmiştir. Yürütülen sistematik çabaların sonucunda, Burgan Bank'ın öncelik verdiği ödeme çekleri, SGK tahsilatları, DBS gibi ürünlerde reel büyüme sağlanmıştır.

ON'un katkısı

2022 yılında ON kanalıyla bireysel segmentte kurum faturası tahsilat işlemlerinin adet ve hacminde de artış sağlanmıştır. Banka, 2023 yılında da ON'u yeni müşteri edinimi ve işlem hacimlerinin artırılması konusunda etkin bir kanal olarak kullanmayı hedeflemektedir.

Tedarikçi finansmanında yenilikler

2022 yılında Tedarikçi Finansmanı Sistemine yönelik alt yapı geliştirmeleri tamamlanmıştır. Böylelikle alıcı firmalara mal / hizmet sağlayan tedarikçilerin yapmış olduğu satıştan doğan alacaklarını, fatura vadesini beklemeden ihtiyaç duyduğu anda

en uygun finansal koşullar ile nakde dönüştürmesini sağlayan finansal bir çözüm müşterilere sunulmaya hazır hale gelmiştir.

İş birliği yapılan yerel yönetimlerin sayısı yeni anlaşmalarla artırılmış; gelirlerin tahsilatına yönelik yapılan ortak çalışmalara devam edilmiştir. Bu kapsamda sunulmakta olan online tahsilat yapısına yeni ödeme özellikleri de eklenmiştir.

Mevzuat değişikliklerine tam uyum

Burgan Bank, 2022 yılında sektörü ilgilendiren mevzuatta yaşanan değişime hızlı bir şekilde uyum sağlayarak müşterilerinin ürünleri sorunsuz bir şekilde kullanmaya devam etmeleri için gerekli sistemsel geliştirmeleri gerçekleştirmiştir.

Müşterilerin kendi iş modelleri çerçevesinde ödeme ve tahsilatlarını daha hızlı ve verimli bir şekilde gerçekleştirmeleri için gerekli teknolojik adımlar da süratle atılmıştır. Hızlı, güvenilir ve müşteri ihtiyaçlarıyla birebir örtüşen bir hizmet modeli diğer pek çok alanda olduğu gibi Nakit Yönetiminde de Banka'nın temel yaklaşımıdır.

2023 yılında Tedarikçi Finansmanı Sistemi ürününe yoğunlaşılmasıyla sisteme alıcı ve satıcıların dahil edilmesi, yeni müşteri kazanımının yanında çapraz satış yapılması da hedeflenmektedir.

2022 yılında Tedarikçi Finansmanı Sistemine yönelik alt yapı geliştirmeleri tamamlanmıştır.

Burgan Bank Kuveyt'in başta MENA bölgesindeki tecrübesi ve tanınırlığıyla müşterilere garantörlük sağlanmakta ve finansman imkânları üretilmektedir.

DIŞ TİCARET

Güvenilir iş ortağı

Burgan Bank, 2022 yılında küresel ve ulusal ekonomik gelişmeleri yakından takip ederek dış ticaret alanında müşterilerine özgün çözümler üretmiştir. Jeopolitik risklerin ve küresel ekonomik zorlukların yaşandığı bir dönemde Banka, güçlü sermaye yapısı ve geniş muhabir ağıyla dış ticarete "çözüm üreten" danışılan banka olmaya devam etmiştir.

Hizmet sunulan müşteri sayısı artarken, dış ticaret işlem hacimlerinin ABD doları bazında çift haneli büyüme trendi de sürmüştür.

Her bir müşteri işleminin ve talebin farklı unsurlar içerdiğinin farkında olup ve özgün çözümler sunan uzman dış ticaret ekibi, şubelerde müşterilere hizmet veren dış ticaret portföy yöneticileri ve müşterilerin finansal ihtiyaçlarına, mevzuat ile teknik konulardaki taleplerine gecikmesizin yanıt verebilen esnek kurumsal yapısı Burgan Bank'ın dış ticaret alanındaki yetkinliklerini şekillendiren güç odaklarıdır.

TCMB ve Eximbank kaynaklı kredilerde artan etkinlik

Sağlam sermaye yapısına sahip olan Burgan Bank, kendi kaynaklarından fonladığı kredilerin yanı sıra, TCMB ve Eximbank kaynaklı ihracata yönelik kredilerle ihracatçıların finansman ihtiyaçlarına 2022'de de güçlü destek sağlamıştır. Banka, müşteriye özel çözümlerle ihracatçıların risklerini minimuma indirirken, yapılandırılmış ürünlerle finansman sağlamayı ilke edinmiştir. Banka, ek olarak mevzuat açısından gerçekleşen değişiklikler ile ilgili olarak müşterilere bire bir bilgilendirmeler yapmış ve fırsatlardan en hızlı ve en iyi şekilde yararlanmaya devam etmelerini sağlamıştır.

Uzmanlık ve müşteri odaklılık ile gelen başarı

Burgan Bank değişime hızlı adapte olan yapısı sayesinde müşterilerinin dış ticaretle ilgili taleplerine tüm hizmet kanallarından kesintisiz çözüm sunmaktadır.

Banka, 2022 yılında müşterisi olmasa dahi ihtiyaç halinde 0 850 222 62 00'dan erişilen Dış Ticaret Danışma Hattı'yla uluslararası kurallar, yerel mevzuat, ödeme şekilleri, belgeler, teslim şekilleri, garanti mektupları, SWIFT gibi dış ticaret ile ilgili her konuda dış ticaret firmalarına bir telefon mesafesinde yakın durmuştur.

Eğitim faaliyetleri, konferanslar ve 3 ayda bir yayımlanan dış ticaret bülteniyle de Banka, firmaların risklerini daha etkin yönetme yönündeki bilgi ihtiyaçlarına cevap vermiştir. En yoğun kullanılan dış ticaret ürünleri dikkate alınarak hazırlanan dış ticaret paketleriyle her işlemde ayrı ayrı ücret ödemeye gerek bırakmayan avantajlı tarifeler oluşturulmuştur.

Global ticarete önemli bir konuma sahip Burgan Bank Kuveyt'in başta MENA bölgesindeki tecrübesi ve tanınırlığıyla müşterilere garantörlük sağlanmakta ve finansman imkânları üretilmektedir. Burgan Bank, böylelikle müşterilerinin yeni pazarlara daha güvenli ve avantajlı girmesine katkıda bulunmaktadır.

Dijital çözümlerin desteğinde

Dijital bankacılıktaki başarıları kurumsal ve ticari segmentteki faaliyetlere de yansıtılabilmek için Burgan Bank teknolojik alt yapısına yatırım yapmaya devam etmektedir. Banka, dijital ortamda sunacağı çözümlerle firma müşterilerinin dış ticaret işlemlerini uçtan uca gerçekleştirmelerini ve takibini en kolay ve güvenli şekilde yapmalarını hedeflemektedir.

2022 Yılı'nın Değerlendirilmesi

Geleceğe dair

Burgan Bank dış ticaret portföyleri, müşteri deneyimini iyileştirmeye yönelik yatırımları ve sundukları hızlı, nitelikli ve güvenli hizmetleriyle 2023 yılında büyüme ivmesini sürdürecektir. Banka, dış ticarete uzman bir ekiple çözümler sunan hizmet sağlayıcı olmaya devam ederken, yeni müşteri kazanımı ve mevcut müşterilerde derinleşmeyi önceliklendirecektir.

Türkiye'nin dış ticarete yakaladığı büyüme ivmesinin 2023 ve sonrasında güçlü bir şekilde devam edeceğini öngören Burgan Bank ürün ve hizmetleriyle sağladığı katkıyı kararlılıkla sürdürecektir

BİRİKİM YÖNETİMİ

Müşteri sayısı ve yönetilen varlık hacminde büyüme

Uzman ve yetkin kadrosuyla Burgan Bank Birikim Yönetimi müşteri ihtiyaç ve beklentilerine odaklı, kaliteli hizmet anlayışı ile 2022 yılında da orta-üst segment müşterilerin birikimlerini yönetmek için seçecekleri banka olmak ve müşteri sayısını artırmak hedefleriyle faaliyetlerine devam etmiştir.

2022 yılında Birikim Yönetimi müşterilerinin varlıklarında %56 artış sağlanırken, orta üst segment müşteri sayısı %25 oranında artmıştır.

Birikim Yönetimi, müşteri sadakati ve memnuniyetini önceliklendirirken uygulamaya geçirmiş olduğu yeni ürün ve hizmetleri farklı kanallardan müşterilerine sunmaya devam etmiştir. Bu doğrultuda müşteri talimat, doküman ve sözleşmelerinin dijital olarak alınabileceği mobil onay uygulaması hayata geçmiştir.

T.C. Hazine ve Maliye Bakanlığı ve Türkiye Cumhuriyet Merkez Bankası tarafından yürürlüğe konulan kur korumalı mevduat ürünü şube, internet ve mobil kanallardan sunulmaktadır.

Nitelikli danışmanlık hizmetleri

Birikim Yönetimi, müşterilerine finansal hizmetler dışındaki konularda da fayda sağlayıp yanlarında olmaya devam etmektedir.

Bu kapsamda vergi, sanat, seyahat danışmanlık hizmetlerinin yanına 2022 yılında eğitim danışmanlığı hizmeti de eklenmiştir. Eğitim danışmanlığı hizmeti ile Birikim Yönetimi müşterilerinin çocukları için yurtdışı

lise ve üniversite programlarında, kariyer hedefinin belirlenmesinden uygun okul seçimine kadar tüm süreçlerde destek sunulmaktadır.

Danışmanlık hizmetlerinin tamamı, alanında uzman firmalar tarafından Birikim Yönetimi müşterilerine özel olarak verilmektedir. Mevcut hizmetlerden olan vergi danışmanlığı, Özel Bankacılık müşterileri tarafından aktif olarak kullanılmakta ve yüksek memnuniyet sağlamaktadır.

Özel Bankacılık Banka Kartı ile gerçekleştirilen veteriner, sinema & tiyatro, havalimanı otopark ve dijital platform harcamalarının belirli kısmının iade uygulaması hayata geçirilmiştir.

Banka sigortacılığı

Müşteriler ve çalışanların, sunulan yeni ve özellikli birçok sigorta hizmetinden kendilerine özel ayrıcalıklarla faydalanabilmesi ve kendilerine bütünleşmiş bir finansal deneyim sunulabilmesine imkan sunan banka sigortacılığı faaliyetleri devam etmektedir.

2022 yılında Birikim Yönetimi müşterilerinin varlıklarında %56 artış sağlanırken, orta üst segment müşteri sayısı %25 oranında artmıştır.

ON Mobil kullanan müşteri sayısı 2022’de %88 artarak 350.713’e ulaşırken, müşteri mevduatı %160, kullanılan krediler ise %981 oranında büyüme kaydetmiştir.

Burgan Bank Sigorta Platformu tüm sigorta süreçlerini kolaylaştırmak amacıyla faaliyete geçirilmiş ve yıl içerisinde kredi bağlantılı hayat sigortası dijital kanallarda işlem görmeye başlamıştır.

Sigorta ve bireysel emeklilik ürünleri satış ve satış sonrası hizmetlerini hayat sigortası branşı ve bireysel emeklilik planları için MetLife Emeklilik Hayat A.Ş. ve Viennialife Emeklilik Hayat A.Ş. ile hayat-dışı branşı sigorta ürünleri için Gulf Sigorta A.Ş., AXA Sigorta A.Ş., Generali Sigorta A.Ş. Mapfre Sigorta A.Ş. ve HDI Sigorta A.Ş. ile yürütmektedir.

2022 yılında Banka’nın sigorta gelirleri %126 oranında artış göstermiştir.

Yatırım hizmetleri

Anlaşılmalı olduğu 14 portföy yönetim şirketi ile Burgan Bank müşterilerine geniş bir fon evreni sunmayı hedefleyen Birikim Yönetimi, yatırım fonlarında sektöre paralel şekilde büyümesine devam etmiştir. Yatırım fonları ve mevduat dışı varlıklarda bir önceki yıla göre %52 büyüme sağlanmıştır.

Burgan Yatırım tarafından verilen yatırım danışmanlığı hizmeti kapsamında Birikim Yönetimi müşterilerinin portföylerinin risk algılarına göre aktif şekilde yurt içi ve yurt dışına yatırım yapan ürünlerle yönetilmesi sağlanmıştır.

Burgan Yatırım ile yapılan ortak çalışmalarla Birikim Yönetimi müşterileri hisse senedi ve vadeli piyasalarda da yatırım yapmaya, varlıklarını büyütmeyle devam etmiştir.

Burgan Yatırım’da işlem yapan Birikim Yönetimi müşteri sayısı 2022 yılında %203 artarken, varlık büyüklüğü ise %444 oranında büyüme kaydetmiştir.

DİJİTAL BANKACILIK

ON ilk yılında beklentilerin üzerinde büyüdü

ON, lanse edildiği ilk günden itibaren yaptığı teknolojik yatırımlar ve müşterilerine sunduğu yenilikçi servis modelleri ile dijital bankacılık sektöründe müşterilerin tercih ettiği bir dijital bankacılık platformu haline gelmiştir. Bir önceki yıla kıyasla müşteri adedi ve ON Mobil kullanan müşteri sayısı hızlı bir ivme ile artmıştır. 2022 yılında müşteri sayısı %88 artarak toplam 350.713’e ulaşırken, müşterilere sunulan avantajlı oranlar yıllık bazda mevduatta %160, kredide ise %981 oranında büyüme kaydedilmesini desteklemiştir.

Dijital bankacılık anlayışı ile yaratılan ON markasının en önemli ve ana kanalı olan mobil bankacılık uygulamasındaki yatırımlara hız kesmeden devam edilmektedir. Banka müşterilerinin merkeze alındığı bankacılık modeli, müşterilerin en çok zaman geçirdiği ana kanal olan mobil öncelikli kurgulanmıştır.

ON birinci yaşını ödülle taçlandırdı

ON’un doğum günü, mobil uygulamanın yeni kullanıcı trendleri doğrultusunda sadeleşen ve kişiselleştirilmiş ön yüzü ile kutlanmış; yenilenen önyüz uygulama marketlerinde kullanıcıların takdirini toplamıştır.

ON Dijital Bankacılık platformu 2022 yılında gerek işlem seti gerekse de deneyim anlamında daha da zenginleşirken, Global Finance tarafından yılın ‘En İyi Dijital Platformu’ seçilmiştir.

Lansmandan itibaren ON dijital bankacılık platformuna katılan müşterilerini ihtiyaçları ve geri bildirimleri düzenli incelenmekte, sürekli piyasa analizi yapılarak hızlı aksiyonlar alınmaktadır. Banka’nın dijital bankacılık anlayışını içselleştirmiş çevik organizasyon yapısı sayesinde, işlem çeşitliliği, deneyim iyileştirme ve yeni servis modeli tasarlama projeleri çevik bir yaklaşımla hayata geçirilmektedir.

Performans satır başları

Kurulduğu günden bu yana deneyimli ekibi ile müşteri odaklı hizmet sunan ON; hızla genişleyen bayi ağı ve kaliteli hizmetten ödün vermeyen çalışma modeli ile başarılı ve sağlıklı büyümesini sürdürmüştür.

Kaydedilen büyüme performansında müşterilere ON’un 1. yaşına özel sunulan fırsat ve iş birliklerinin olduğu kadar yıl boyunca hayata geçirilen teknolojik yatırımların ve pazarlama stratejilerinin de büyük katkısı olmuştur.

2022 Yılı'nın Değerlendirilmesi

Dijital bankacılık platformunda hayata geçirilen yatırımlar müşteri deneyimini odağına almış, ürün gamı ve mobil uygulama fonksiyon çeşitliliği geliştirilmiştir.

Mobil uygulamanın kullanım oranı 2022 Aralık döneminde, 2022 Ocak dönemine kıyasla %257 artmış kullanıcı sayısı 137 bin kişiye ulaşmıştır.

Hayata geçirilen yeni ürün ve kampanyalarla Banka'nın dijitalden müşteri edinimindeki pazar payı yaklaşık olarak üç katına çıkmıştır. 2022 yılında, bir önceki yıla kıyasla pazar payında başvuru oranı %3,24'e, edinim oranı ise %3,45'e yükselmiştir.

Sektörde, dijital bankacılık segmentindeki büyüme ve rekabetin devam ettiği 2022 yılında; ON Dijital Bankacılık platformunun anlaşmalı firma sayısını artırmış, beyaz eşya ve mobilya alımlarında müşterilerine avantajlı faiz oranları sunarak alışveriş kredilerinde %117 büyümüştür. Araç kredileri %394, Migros kanalı ise bir önceki yıla göre hacim olarak %607'lik büyüme sağlamıştır.

Dijital Bankacılık aktif müşteri kazanımının %48'ini sağlayan Alternatif Satış Kanalı, aynı zamanda kredi kullanımının %97'sini gerçekleştirmiştir.

ON'un avantajlı dünyasını ürün ve hizmetlerimizle zenginleştirdik.

ON, Mobil uygulamalarda ve internet bankacılığında kullanıcı deneyiminde iyileştirme ve geliştirmelerine devam ederken, müşterilerini işlem kolaylığı sunan dijital bir dünya ile buluşturmaktadır.

Burgan Bank ATM'leri dışında anlaşmalı diğer banka ATM'leri ile de müşterilerin beklentileri geniş bir ağ ile karşılanmaktadır. Bunların yanı sıra İletişim Merkezi kanalında müşterilere sesli hizmete ek olarak IVR, sosyal medya ve görüntülü görüşme ile de destek verilmektedir.

2022 yılında müşterilerin nakit ihtiyaçlarına daha iyi yanıt verebilmek için müşteriye özel fiyatlandırma ve sigorta seçenekleri sunan yeni dijital kredi ürünü devreye alınmıştır. Banka, Dijital Bankacılık Aktif Satış Kanalı'nın 2023 yılında bireysel kredi büyümesinde önemli rol oynayacağını öngörmektedir.

Kullanıcı deneyimini geliştirmek üzere; müşterilerin kendi kendilerine şifre alabilmelerini sağlayan kolay şifre alma akışı geliştirilmiştir.

ON Mobil uygulaması üzerinden ON'A Davet kampanyası sayesinde arkadaşını davet ederek hem mevcut hem de yeni müşterilere avantajlar sunulan kazan-kazan kampanyası hayata geçirilmiştir.

Geleceğe dair

ON Dijital Platformu ile dijitalleşen dünyada müşterilerine güçlü değer önerileri sunarak her kesimden müşteriye katma değer yaratmaya devam etmek hedeflenmiştir. Bunu yaparken finansal okuryazarlığı destekleyerek, üst segmentteki müşteri kitlesinden gençlere kadar tüm müşterileri kapsayıcı bankacılık ilkesiyle ürün ve hizmetler sunmaya devam edecektir.

2022 yılında tasarım ve hazırlık çalışmaları yürütülen yeni servis modelinin 2023 yılında sektörde ses getirmesi beklenmektedir.

ON Dijital Bankacılık Platformunun bir diğer hedefi dünyadaki gelişmeleri takip ederek ve müşterilerin ihtiyaçları dikkate alınarak onların bankacılık işlem deneyimini mümkün olan en üst seviyede kolaylaştırmaktır. Buna ek olarak; İletişim Merkezi üzerinden müşterilerin self servis hizmetlerini artırmak, dijital olarak uçtan uca tüm bankacılık hizmetlerinde İletişim Merkezi'nden de yararlanılabilmesini hedeflenmektedir.

Mobil uygulamanın kullanım oranı 2022 Aralık döneminde, 2022 Ocak dönemine kıyasla %257 artmış kullanıcı sayısı 137 bin kişiye ulaşmıştır.

Burgan Bank Aktif Pasif Yönetimi Bölümü, 2022 yılında da sağlam likidite stratejisini uygulamış; vade uyumsuzluk riskini ihtiyatlılıkla gözeten yönetim anlayışını sürdürmüştür.

HAZİNE, SERMAYE PİYASALARI ve FİNANSAL KURUMLAR

Son dönemin en yüksek enflasyonu

2022 yılı, dünya genelinde son on yılın en yüksek enflasyon oranlarının kaydedildiği yıl olmuştur.

Tüketici enflasyonu, ABD’de son 40 yılın en yüksek seviyesi olan %9.1’e yükselmiş; Avrupa Bölgesi’nde %10.6’ya ve İngiltere’de %11.1’e ulaşmıştır. Başta gelişmiş ülke merkez bankalarının politika adımları olmak üzere, tarihsel düşük işsizlik oranlarının ve yüksek ücret artışlarının eşlik ettiği yüksek enflasyon seviyesini kontrol almak adına küresel para politikası duruşunda sert bir dönüş gerçekleşmiştir. Fed, 2022 yılı boyunca politika faizini sert adımlarla 425 baz puan artırarak %4.25-4.50 aralığına; ECB ise 100 baz puan artış ile -%0.50’den %0.50 seviyesine yükseltmiştir. Hem Fed hem ECB bilanço büyüklüğünde, yavaş ve kademeli bir küçülme süreci başlamıştır. Finansal koşulların sıkılaşması, Rusya-Ukrayna gerginliği ile tetiklenen enerji krizinin yanı sıra yüksek enerji ve gıda enflasyonu küresel büyümenin yıl boyunca yavaşlamasına neden olmuştur.

2023’te para politikası koşullarının sıkı kalması beklenmektedir.

2023 yılında, para politikası koşullarının genel olarak sıkı kalacağı, küresel enflasyonun düşen ancak tarihsel seviyelerinde üzerinde kalan bir patika izleyeceği, küresel yavaşlamanın belirginleşeceği ve bazı gelişmiş ülkelerde kısa dönemli durgunluk dönemlerinin yaşanabileceği tahmin edilmektedir.

2022 yılında Türkiye’de de tüketici enflasyonu %85.5 ile 1990’lardan beri en yüksek seviyesine ulaşmıştır. Yılın son aylarında ise, yüksek baz, gerileyen küresel enerji fiyatları ve istikrarlı döviz kurunun etkileriyle %64’e gerilemiştir.

Hükümetin 2021 sonundan itibaren uygulamaya koyduğu ihracat, üretim, yatırım ve istihdamı teşvik etmeye dayalı Türkiye Ekonomi Modeli çatısı altında, para politikası duruşu ekonomik aktiviteyi destekleyici kalmaya devam etmiştir.

Uygulamaya konulan regülasyonlar ile “selektif” kredi büyümesi ve “Liralaşma” politikaları izlenmiştir. 2022 yılında politika faizi, 500 baz puan düşüşle %9 seviyesine inerken, uygulamaya giren regülasyonların etkisi ile uzun vadeli tahvil faiz oranları %10 seviyelerine doğru gerilemiştir.

Kredi, mevduat ve diğer finansal ürün fiyatlamalarında, selektif kredi büyüme kriterlerine yönelik regülasyonlara ve Liralaşma kapsamında kur-korumalı mevduat ve bankaların bilançolarında TL mevduatlarının toplam mevduatları içindeki paylarının kademeli olarak %50, %60 ve %70 seviyelerine doğru yükseltme yönündeki regülasyonlara uyum çalışmaları etkili olmuştur.

HAZİNE VE SERMAYE PİYASALARI

Aktif Pasif Yönetimi ve Sermaye Piyasaları

Burgan Bank Aktif Pasif Yönetimi Bölümü, 2022 yılında da sağlam likidite stratejisini uygulamış; vade uyumsuzluk riskini sıkıca gözeten yönetim anlayışını sürdürmüştür.

Burgan Bank’ın mevduat büyüklüğü bir önceki yıla göre %62,5 oranında artmış; yurt dışı kaynak kullanımı ile bilanço yükümlülüklerinin kompozisyonunda çeşitlilik sağlanarak yükümlülüklerin vade yapısı uzatılmıştır.

Uygulamaya giren regülasyonlar hassasiyetle ele alınmış ve uyum sağlanmıştır. Likidite ve maliyet artışı nedeniyle net faiz gelirleri üzerinde oluşan baskı, kredi ve sermaye piyasalarında son derece başarılı bir yönetim sergilenerek telafi edilmiştir.

2022 Yılı'nın Değerlendirilmesi

Sermaye Piyasaları bölümü, her yıl olduğu gibi, Banka kârlılığına önemli katkı vermeyi sürdürmüştür. Faiz ve döviz piyasalarında, taktiksel alım-satım amaçlı pozisyonlarla küresel gelişmelerdeki fırsatlar değerlendirilmiştir.

Hazine Satış ve Pazarlama

Hazine Satış Bölümü, 2022 yılında, özellikle Liralaşma stratejisi kapsamında dövizden Türk Lirası'na dönüşümün desteklenmesi amacıyla uygulanan politikalara uyum sağlanması ve hedeflere ulaşılmasında önemli katkılar sağlamıştır. Bölüm, yeni uygulamaya giren regülasyonlara hızlıca adapte olmuş; sunduğu yeni ürünler ile, müşteri ve iş ortaklarının ihtiyaçlarına ve tercihlerine hızla cevap vermeyi başarmıştır.

2023 yılına dair...

2023 yılında, sona yaklaşan küresel faiz artırım döngüsü, devam eden jeopolitik riskler ve yurtiçinde gerçekleşecek Cumhurbaşkanlığı ve Meclis seçimleri nedeniyle, finansal piyasalarda oynaklığın yüksek olması öngörülmektedir. Bu konjonktürde, yıl boyunca taktiksel ve kolay yön değiştirebilecek pozisyonlar ile hem faiz hem döviz piyasalarında hedeflere koşulacaktır.

FİNANSAL KURUMLAR

3,1 milyar ABD dolarlık dış ticaret işlem hacmi

Dış ticaret alanında uzmanlaşmış Burgan Bank, zorlu piyasa koşullarına rağmen güçlü sermayedarı ve geniş muhabir ağı ile müşterilerine hızlı ve butik hizmetler sunarak bu alandaki iddiasını bir kez daha ortaya koymuştur.

2022 yılında Banka'nın dış ticaret hacmi bir önceki yıla göre %23 büyüyerek 3,1 milyar ABD dolarına ulaşmıştır.

Uzman bankacılık anlayışı ile müşterilerinin dış ticaret ve ödeme işlemlerine dinamik ve pro-aktif bir yaklaşımla aracılık eden Burgan Bank, muhabir bankalar ve uluslararası finans kuruluşları ile ilişkilerini pekiştirmeye ve yeni ilişkiler kurmaya devam etmiştir.

Burgan Bank'ın müşteri odaklı bankacılık anlayışı Finansal Kurumların da temel dinamiklerinden olmakla birlikte, ithalatçı ve ihracatçıların muhabir banka ihtiyaçları için farklı coğrafyalardaki kurumlarla işlemler özelinde işbirlikleri sağlamak, alternatif muhabir önerileri sunmak bölümün prensiplerindedir.

Türkiye ihracat stratejisinin bir uzantısı olarak, zorlu bir coğrafyada müşterilerinin çözüm ortağı olan Banka, 2022 yılında bu misyonuna daha kapsamlı hizmet sunmak amacıyla Asya Kalkınma Bankası (ADB), Asya Altyapı Yatırım Bankası (AIIB), Afrika Kalkınma Bankası (AFDB) gibi ülkeler üstü kredi kuruluşlarla iş birliğinin temellerini atmıştır.

Burgan Bank, müşterilerinin ham madde, yarı mamul vb. ithalatlarını rekabetçi maliyetlerle yapabilmesi adına muhabir bankalarla kurguladığı terzi işi çözümler ve US Exim Bank'la yapılan anlaşma ile 2022 yılında ithalat tarafında da önemli adımlar atmıştır.

Uluslararası finansör bankalardan doğrudan sağlanan fonların yanı sıra Uluslararası Finans Kurumu (IFC) ve Avrupa İmar ve Kalkınma Bankası (EBRD) aracılığıyla sağlanan kaynaklar 2022 yılında Banka bilançosunda geçmiş yıllarda olduğu gibi önemli yer tutmuştur.

Burgan Bank, 2023 yılında bilançosundaki büyümeyi sürdürerek, mevcut ve yeni coğrafyalarda muhabir ilişkilerini geliştirmeyi, cazip fonlama kaynakları için çalışmalarını sürdürmeyi ve dış ticaret müşterilerinin ihtiyaçlarına artan bir ivme ile alternatif ve rekabetçi çözümler sunmaya devam edecektir.

2022 yılında Banka'nın dış ticaret hacmi bir önceki yıla göre %23 büyüyerek 3,1 milyar ABD dolarına ulaşmıştır.

Ana misyonu en hızlı ve en kaliteli hizmeti sunmak olan Operasyon ve Yönetim Ekibi, bu misyonunu daha üst seviyelere çıkarabilmek adına teknolojik kaynaklardan faydalanmaya devam edecektir.

OPERASYON VE YÖNETİM HİZMETLERİ GRUBU

Burgan Bank, Operasyon ve Yönetim Hizmetleri Grubu;

- Şubeler Operasyon
- Merkezi Operasyonlar
- Dış Ticaret Operasyonları ve Ürün Yönetimi
- İnşaat Emlak
- Gayrimenkul Değerleme ve Ekspertiz
- Fon Yönetimi ve Menkul Operasyon
- Güvenlik
- İdari İşler

bölgülerinden oluşmuştur.

Grup, 2022 yılında faaliyetlerinin bazılarını dijital olarak gerçekleştirilmesini sağlamak amacıyla çeşitli projelerde aktif rol oynamıştır.

2021 yılında başlatılan RPA (Robotics Process Automation) çözümleri kapsamında, birçok operasyonel süreç robot tarafından yapılmaya devam etmiştir. İşlemlerin robotlar tarafından yapılması sayesinde müşterilere verilen hizmetin hızı artmış, sağlanan iş gücü verimliliği başka ürünlerin hayata geçirilmesi için fırsat sağlamıştır.

Mevzuat değişikliklerine hem sistemsel hem de iş akışı uyumu hızlıca sağlanmış, operasyonel hizmet kesintisiz devam etmiştir.

Dış ticaret operasyonları ve ürün yönetimi tarafından müşterilere sunulan online imkanların yanı sıra bizzat müşterilerin lokasyonlarında eğitim organizasyonları yapılmıştır.

Hizmet kalitesinden ödün vermeksizin Banka'nın izlediği hibrit çalışma modeline uyum sağlamak hedefiyle gerekli aksiyonlar alınmış, herhangi bir aksaklık yaşamadan tüm ekibin dönüşümlü olarak çalışmasına olanak sağlanmıştır.

Şubelerde hizmet kalitesini artırmak, müşterilere daha hızlı hizmet verebilmek ve müşteri memnuniyetini artırmak için bir çok süreç iyileştirme çalışmaları yapılmıştır.

Operasyon ve Yönetim Ekibi, sorumluluk alanlarındaki çalışmaları Burgan Bank'ın stratejilerine paralel olarak belirlenen hedeflere ulaşılmasına destek vererek kaliteli ve verimli şekilde gerçekleştirmektedir.

Ana misyonu en hızlı ve en kaliteli hizmeti sunmak olan Operasyon ve Yönetim Ekibi, bu misyonunu daha üst seviyelere çıkarabilmek adına teknolojik kaynaklardan faydalanmaya devam edecektir.

İNSAN KAYNAKLARI, ORGANİZASYON VE KURUMSAL İLETİŞİM

Burgan Bank'ın vizyon, misyon ve hedeflerinin ortak odağında, paydaşlarını oluşturan müşterileri, çalışanları ve hissedarları için en yüksek değeri üretmek ve paylaşmak yer alır. Burgan Bank'ın paydaşlarına değer üretme hedefine ulaşmadaki en önemli varlığı ise uzun yıllarda inşa edilen ve geliştirilen bilgi, birikim ve deneyimde temellenen kurum kültürü ile insan kaynağıdır.

Burgan Bank Kurum Kültürünün ana unsurları

- Müşterinin ihtiyaç ve beklentilerini karşılamayı her şeyin üstünde tutan ve fark yaratan bir anlayış,
- Hızlı, etkin ve hedef odaklı bir çalışma tarzı,
- Güvene ve dürüstlüğe dayalı, adil ve şeffaf bir iş ilişkisi,
- Çağdaş, insan onuruna tam saygılı bir iş ortamıdır.

2022 Yılı'nın Değerlendirilmesi

Burgan Bank Kurum Kültürünün temeli "biz olmak, dinamizm, kazanmak" değerleri

İnsan Kaynaklarının temel işlevleri olan organizasyon ve süreç yönetimi, işe alım ve yetenek yönetimi, performans yönetimi, kariyer yönetimi, ücret ve yan haklar yönetimi, çalışan ilişkileri, eğitim ve gelişim yönetiminde Burgan Bank Kurum Kültürü odak ve referans noktası olarak benimsenmiştir.

Banka'nın kurum kültürü çalışanlar ve üst yönetim tarafından birlikte belirlenen 3 temel değer üzerinde yükselmektedir: "biz olmak", "dinamizm" ve "kazanmak".

Çalışanlarla yapılan ankette ortalama %66,6 oranında 3 değer ile çalışanların deneyiminin örtüştüğü görülmüştür.

Kurum kültürünü sağlamlaştırmak ve Burgan Bank'ın gelecekteki yönetim kadrosunu yetiştirmek amacıyla Gelişim Merkezi Programlarıyla yönetici adayları yetiştirilmektedir. Programlar kapsamında üniversiteden yeni mezun olmuş yetkin gençler eğitilmekte ve Banka'da istihdam edilmektedir.

2022 yılında iştirakler dahil olmak üzere Burgan Bank ailesine toplam 333 kişi katılmıştır.

İnsan Kaynakları Politikası, Burgan Bank İşveren Markası Projesi ve Çalışan Değer Önermesi

Burgan Bank, çalışana olmaktan gurur duyulan, çalışmak için öncelikli olarak tercih edilen, hedefleri bulunan ve başarısını çalışanlarıyla paylaşan bir organizasyon olmayı hedeflemektedir. Mevcut çalışma kültürünün ve deneyiminin zenginleştirilmesi tercih edilen işveren kimliğinin sürdürülebilirliğinin sağlanması açısından kritik önemdedir.

Çalışanların, işveren markası vaadine uyumlu bir iş deneyimine sahip olması, mevcut çalışan temas noktalarının zenginleşmesi ve cazip bir işyeri olma amacıyla Ekim 2018'de İşveren Markası Projesi hayata geçirilmiştir.

İşveren markası vaadi, "emin adımlarla büyüyen, çalışanlarına enerji ve potansiyellerini yansıtabilecekleri dinamik bir ortam sunan, samimi iletişimi esas alan ve birlikteliği önde tutan butik banka olmak" şeklinde tanımlanmıştır.

Çalışan değer önermesi; çalışanın, tüm deneyimlerinde Banka'nın yanı başında yer aldığını hissetmesini sağlamaya odaklıdır. Değer önermesi

aynı zamanda "çalışanı desteklemek, geliştirmek ve onu besleyen dostluklar ve iyilikle çevrelediği bir kurumda olduğu" ana fikri üzerine tasarlanmış, sloganı ise 'Burgan Seninle' olarak belirlenmiştir.

2022 yılının değerlendirilmesi

Kariyer, gelişim, gelecek ve yaşam olmak üzere dört ana düzlemde çalışanlarına dokunan Burgan Bank, insan kaynağının deneyimini zenginleştirerek, kurum bağlılığını artıracak uygulamalar hayata geçirmektedir.

Her yıl gerçekleştirilen Çalışan Algısı – işveren markası anketinde "Burada çalışmayı öneririm" sorusuna evet yanıtı veren Banka çalışanlarının oranı 2017 yılında %40,2 iken 2022'de %77,5'a ulaşmıştır. Ek olarak, "Burgan Bank ve iştirakleri denince aklınıza gelen ilk kavram nedir?" sorusuna verilen yanıtlarda "güven" kavramının ağırlıklı olarak öne çıktığı görülmektedir.

2022 yılında iştirakler dahil olmak üzere Burgan Bank ailesine toplam 333 kişi katılmıştır.

Happy Place to Work'ün 2022 yılında yapmış olduğu araştırma sonucunda Burgan Bank '1 Yıldız Happy Place to Work - Mutlu İşyeri' oldu.

Burgan Seninle 4 yaşında

Burgan Bank İşveren Markası 2022'de 4. yılını tamamlamıştır. Burgan Seninle çalışan değer önermesi ile beraber hayata geçen yeni uygulamalar, keyifli çalışma ortamını ve kurumsal aidiyeti artırmayı, profesyonel gelişimi ve eğitimi desteklemeyi hedeflemiştir.

Happy Place to Work'ün 2022 yılında yapmış olduğu araştırma sonucunda Burgan Bank '1 Yıldız Happy Place to Work - Mutlu İşyeri' sertifikası almaya hak kazanmıştır.

Araştırma kapsamında Türkiye'nin en mutlu işverenleri-bankacılık kategorisinde farklı sektörlerden 142.320 profesyonele ulaşılmıştır. Ayrıca, çalışanları tarafından aday gösterilen 321 şirket sürece davet edilmiş ve 214 şirket yarışmaya katılmıştır. Katılan bankalar arasında yalnızca Burgan Bank "Banka Sektörünün En Mutlu İşyeri" sertifikası almaya hak kazanmıştır. Sonuçlar 1 Nisan 2022 tarihinde Capital dergisinde yayınlanmıştır.

Burgan Bank gençlik iletişimine de çok önem vermektedir. Özellikle teknoloji alanında genç yeteneklerle buluşmak amacıyla çalışan ve bilgi teknolojileri yönetim ekibinin katılımıyla çeşitli sanal ve fiziksel aktivitelerde yer alınmıştır.

Burgan Bank çalışan profili

Burgan Bank

- çalışanlarının yaş ortalaması 38'dir.
- ortalama sektör deneyimi 12,5 yıldır.
- çalışanlarının %49,6'sını kadınlar oluşturmaktadır.
- çalışanlarının %84'ü lisans ve üzeri eğitime sahiptir.

Burgan Bank'ta eğitim ve gelişim faaliyetleri

Eğitim ve gelişim faaliyetleri 2022 yılında

- Bankacılık Teknik Bilgi ve Beceri,
- Yönetim ve Kişisel Gelişim,
- Zorunlu Eğitimler/Sertifikasyonlar
- Oryantasyon ve İşbaşı Eğitim Programları

olmak üzere, sınıf içi/uzaktan eğitim olarak dört ayrı kategoride yürütülmüştür.

2022 yılında kişi başı eğitim gün sayısı 4 olarak gerçekleşmiştir. Toplam eğitim saatinin %54'ü kurum içi eğitimciler tarafından verilmiştir.

İK Genel Müdür Yardımcısı tarafından tüm yönetim ekibine «Kişisel Farkındalık» eğitimleri, IT yönetim ekibine ise workshop çalışmaları yapılmıştır.

Kurum içi eğitimciler ile desteklenen webinar eğitim kataloğu ve çalışanların uzmanlık alanlarını aktardıkları Birbirinden Öğrenme Programları yeni konuları ile dijital ortamda devam etmiştir. Yabancı dil eğitimi ve yüksek lisans için farklı üniversiteler ile indirim anlaşmaları yapılmıştır. Gönüllü olarak katılmak isteyen tüm çalışanlara "Kurumsal Koçluk Programı", yüksek potansiyelli çalışanlara ise üst yönetim ekibinden oluşan mentorlar ile "Tecrübe ile Buluş Mentorluk" programları sunulmuştur.

Burgan markasına önemli katkı sağlayan çalışmalar

Marka değerine ve itibarına önemli katkılar sunan Burgan Bank Kurumsal İletişim Bölümü, 2022 yılında bankanın kurumsal kimliğini öne çıkaran önemli proje ve etkinlikleri hayata geçirmiştir.

2022 Yılı'nın Değerlendirilmesi

Burgan Bank'ın dijital bankacılık markası ON'un 1. yıl dönümü çeşitli etkinlikler ile kutlanmıştır. Bir yıl gibi kısa zamanda önemli başarılarla imza atan ON'un iletişim faaliyetleri kapsamında medyada çeşitli mecralarda reklam kampanyası yayınlanmıştır.

Bilgi Teknolojileri alanında Burgan Bank sözcüleri, mühendislik öğrencileri, teknoloji ilgilileri ve sektör profesyonelleri arasında bilinirliğini artırmak ve sektör ile etkileşim kurmak adına yıl boyunca farklı çevrimiçi ve fiziksel konferans ve panellerde gençlere röportajlar vermiştir. Banka bu kapsamda Webrazzi 2022'nin sponsorları arasında yer almıştır.

Sürdürülebilirlik projesi başlatılmış olup bu kapsamda bölüm toplantıları ve boşluk analizi tamamlanmış, önceliklendirme anketi organize edilmiştir. Mevcut durum analizi ve aksiyon planı süreci devam etmektedir.

Diğer faaliyetlerden satır başları

2022 yılında Burgan Bank çalışanlarının yer aldığı gönüllü kulüplerin yarışmalara katılımı desteklenmiştir.

Futbol ve basketbol takımları şirketlerarası turnuvalara katılım sağlamış; yelken sponsorluğu devam etmiştir. Banka ve iştirak çalışanlarından oluşan Burgan Bank yelken takımı aldığı derecelere güçlü bir başarıya imza atmış, gurur kaynağı olmuştur.

Sosyal fayda sağlamak adına Anneler Günü, Kadınlar Günü, Babalar Günü gibi özel günlerde sivil toplum kuruluşları ile ortak projeler üretilmiştir. AÇEV, Darüşşafaka ve KEDV'e yapılan bağışlarla bu özel günlerde kutlamalar yapılmıştır.

Kurum içinde yapılan yöneticiler toplantısı, yılbaşı partisi gibi etkinliklerle çalışan motivasyonu ve bağlılığının artırılması ile iş yerinde ortak bir sinerjinin oluşturulması sağlanmıştır.

6 yıldır yayınlanan Burgan Life dergisi çalışanlarla buluşmaya devam ediyor!

2022 yılında üçer aylık dönemler bazında, Banka'da yaşanan gelişmeler, hayata geçirilen etkinlikler ve imza atılan başarılar samimi ve Burgan Kurum Kültürüne uygun bir ses tonu ve görsellikle çalışanlara duyurulmuştur.

BİLİŞİM TEKNOLOJİLERİ

Burgan Bank bilgi teknolojileri (BT) 2022 yılında müşteri memnuniyeti, servis hızı ve kalitesi, dijitalleşme ve insan kaynakları alanındaki gelişmelere odaklanmayı sürdürmüş, dijital alanda yeni atılımlar hayata geçirmiş, müşteri ve işlem artışına paralel hatasız ve sürekli hizmet sunmayı önceliklendirmiştir.

Müşteri memnuniyeti

Taleplerin hem Banka hem de ürün takımları için izlenebilirliğine ek olarak ürün bazlı kapasite ve öncelik planlaması ile en yüksek kazanımlı fonksiyonların ürün bazında kazandırılması sağlanmıştır. 2022 yılı Ekim ayı itibarıyla bilgi teknolojileri taleplerinin %93'ün Burgan Bank ekipleri için kullanılabilir teknolojilere dönüştürülmüştür.

Servis hızı ve kalitesi

2022 yılında BT hizmetinin hem hızı hem de kalitesindeki artışı devam etmiştir. Tamamlanan altyapı ve teknoloji yatırımları ile karşılanan işlem hacmi ve veri kapasitesi 10 kata kadar arttırılmıştır.

2022 yılı Ekim ayı itibarıyla bilgi teknolojileri taleplerinin %93'ün Burgan Bank ekipleri için kullanılabilir teknolojilere dönüştürülmüştür.

2022 yılı Burgan Bank'ta dijitalleşme sürecindeki birçok projenin tamamlandığı bir dönem olmuştur.

Devops hattı genişletilerek uygulamaların büyük bir çoğunluğunun uçtan uca sistem üzerinden izlenebilirliğini sağlanmıştır. Uygulamalar büyük oranda, Kubernetes teknolojisine taşınmıştır.

Dijitalleşme

2022 yılı Burgan Bank'ta dijitalleşme sürecindeki birçok projenin tamamlandığı bir dönem olmuştur.

- Member Get Member
- Sadakat Yönetimi Altyapısı
- Sigortalı Dijital Kredi
- Yeni sigorta ürünlerinin entegrasyonu
- Prometia entegrasyonu
- Tedarikçi Finansmanı
- Çek İstihbaratı
- ALT – XAU Geçişi
- DBS Yatırımları
- ITSM Geçişi

tamamlanan projelerden ilk akla gelenlerdir.

2022'de başlatılan ve devam eden kritik dijital projeler arasında ON Ekstra Kredi, Roboadvisory ve Mobil Önyüze yönelik dönüşümler yer almaktadır.

İnsan kaynakları

2022 senesinde Burgan Bank BT'sinin marka değeri üzerine çalışmalar yapılmış, yönetici ve çalışanların katılımı ile seminerler, podcast sohbetleri, röportajlar gerçekleştirilmiştir.

Etkinlik artırıcı çalışmalar

Burgan Bank'ta dijital kanalların etkinliği yıl boyunca artmaya devam etmiş; bireysel müşterilere yönelik mobil, web ve çağrı merkezi öncelikli hizmet kanalı olarak kullanılmıştır.

Müşterilere Burgan Mobil, ON Mobil ve web kanalları üzerinden kredi kolaylığı sağlanmış, çeşitli sadakat uygulamaları ile müşteri aidiyetinin artırılması hedeflenmiştir.

Burgan Bank BT 2023 yılında

2023 yılında müşteri memnuniyetinin iyileştirilmesine, dijitalleşme projelerinin sürdürülmesine ve yeni teknolojik yatırımlara yönelik çalışmalara devam edilecektir.

Burgan Bank'ta takım dinamiklerini bağımsız, otonom, inisiyatif alan, sonuç odaklı bir yapıda geliştirmek için BT kültürel zeminini güçlendirmeye yönelik projeler de sürdürülecektir.

TEFTİŞ KURULU BAŞKANLIĞI

Risk odaklı yaklaşımla yürütülen denetim faaliyetleri

Burgan Bank Teftiş Kurulu Başkanlığı, Finans ve Operasyonel Süreçler Denetim Bölümü, Kredi ve İş Süreçleri Denetim Birimi, Kalite Güvence Gözden Geçirme Fonksiyonu ve Bilgi Sistemleri Denetim Birimi'nden oluşmaktadır.

Teftiş Kurulu yapmış olduğu denetim ve danışmanlık faaliyetleri ile risk yönetimi ve iç kontrol sisteminin etkinlik ve yeterliliğini geliştirmeyi, operasyonel verimliliğin artırılmasını, varlıkların korunmasını, kaynakların verimli kullanımını ve Banka'nın stratejik hedef ve amaçlarına ulaşmasını güvence altına almayı amaçlamaktadır.

Teftiş Kurulu, bu amacı doğrultusunda Banka ve iştiraklerinin tüm faaliyetlerini uluslararası denetim standartları çerçevesinde, bağımsız ve risk odaklı entegre bir denetim anlayışıyla gözden geçirmektedir.

2022 Yılı'nın Değerlendirilmesi

2022 denetimleri yıllık denetim planına uygun olarak tamamlanmıştır

Yıllık denetim planı kapsamında, 2022 yılında 5 şube, 14 süreç denetimi ve 6 bilgi sistemleri süreç denetimi yapılmıştır. 2022 Eylül ayı içerisinde yıllık denetim planına eklenen zorunlu bir bilgi sistemleri denetimi, yasal süresi olan 2023 Mart ayına kadar tamamlanacak olup söz konusu denetimle birlikte 2022 yıllık denetim planı kapsamında 7 bilgi sistemleri denetimi yapılmış olacaktır. Ayrıca, iştirak şirketleri ile destek hizmeti kuruluşlarının denetim faaliyetleri tamamlanmıştır.

Denetim faaliyet ve sonuçları hakkında Denetim Komitesi, Yönetim Kurulu ve Banka üst düzey yönetimi düzenli olarak bilgilendirilmiştir.

Danışmanlık fonksiyonu

Teftiş Kurulu Başkanlığı, danışmanlık faaliyeti kapsamında, Banka ve iştiraklerinin 2022 yılı içerisinde hayata geçirdiği önemli projelerinin yanı sıra yeni ürün ve hizmetlerin devreye alınmasında risk yönetimi ve iç kontrol sisteminin güçlendirilmesine yönelik proaktif katkıda bulunmuştur.

Ayrıca, Banka ve iştiraklerin bazı politika, uygulama esasları ve görev tanımlarının gözden geçirilmesi, BT güvenlik ve dışardan sağlanan hizmetler ile Teftiş Kurulu Başkanlığı'na yönlendirilmiş olan müşteri şikayetlerinin yönetilmesi sürecinde de danışmanlık hizmeti verilmiştir.

Uluslararası İç Denetim Standartları'na tam uyumlu bir yapı

2021 yılında bağımsız bir danışmanlık şirketi tarafından yapılan Kalite Güvence Gözden Geçirme Çalışması sonucunda; Burgan Bank Teftiş Kurulu Başkanlığı'nın faaliyetlerinin, organizasyon içindeki yerinin ve süreçlerinin Uluslararası İç Denetim Standartları'na uyumlu olduğuna dair görüş verilmiştir.

Teftiş Kurulu Başkanlığı, Uluslararası İç Denetim Standartlarına paralel olarak, 2022 yılında da müfettişlerini Uluslararası İç Denetçiler Enstitüsü ve diğer ilgili mesleki kuruluşlar tarafından verilen Uluslararası Sertifikalı İç Denetçi (CIA) ve diğer mesleki unvan sertifikaları almaları yönünde teşvik etmiştir.

31 Aralık 2022 tarihi itibarıyla Teftiş Kurulu Başkanlığı, %35'i Uluslararası İç Denetçiler Enstitüsü ve diğer ilgili mesleki kuruluşlar tarafından verilen mesleki unvan sertifikalarından en az birine sahip 20 personel ile faaliyet göstermektedir.

Son iki yıldır iyileştirilen denetim metodolojileri

Teftiş Kurulu Başkanlığı, iki yıl önce devreye aldığı denetim stratejisi doğrultusunda, süreç denetimlerini çevik proje yönetimi esasları çerçevesinde gerçekleştirmeye başlamıştır. Bu metodoloji ile Teftiş Kurulu Başkanlığı, Genel Müdürlük, iştirakler ve Şubeler tarafından yürütülen süreçlere ilişkin iç kontrol ortamının etkinlik, yeterlilik ve verimliliğine ilişkin güvence ve danışmanlık faaliyetlerini daha etkin bir şekilde gerçekleştirilmektedir.

Teftiş Kurulu Başkanlığı, 2022 yılında denetim metodolojisini, raporlama standartlarını, tüzük ve uygulama esaslarını değişen mevzuat ve uluslararası en iyi uygulamalar doğrultusunda gözden geçirerek yenilemeyi sürdürmüştür.

Teftiş Kurulu Başkanlığı, 20 personel ile faaliyet göstermektedir.

24 adet yerinde şube kontrolü ve genel müdürlükte ise belirlenen kritik iş ve bilgi sistemleri süreçlerine ilişkin spot kontrol faaliyetleri tamamlanmıştır.

Etkin bir denetim gerçekleştirmek için teknolojiye en üst düzeyde yararlanmayı hedefleyen Teftiş Kurulu Başkanlığı, bilgisayar destekli denetim teknikleri ve veri madenciliği alanlarına yatırım yapmıştır.

Banka iştiraklerinde yürütülen çalışmalar

Teftiş Kurulu Başkanlığı, Burgan Finansal Kiralama A.Ş. ve Burgan Yatırım Menkul Değerler A.Ş.'nin kendi iç kontrol ve iç denetim fonksiyonlarınca gerçekleştirilen faaliyetlerin gözetimini yapmakta; gerekli teknik ve danışmanlık desteğini sağlamaktadır. Teftiş Kurulu Başkanlığı, ilave olarak, Bankanın denetim evreninde yer alan bu şirketlerde risk değerlendirme sonuçları doğrultusunda iç denetim faaliyetleri de yürütmektedir.

Suiistimal tespit ve önleme çalışmaları

Teftiş Kurulu Başkanlığı, 2022 yılında planlanan denetimlerinin yanı sıra inceleme ve soruşturma faaliyetleri de yürütmüştür. Yönetim Kurulu ve Denetim Komitesinin suiistimale karşı sıfır tolerans tutumu gereği, iç suiistimal vakaları tutar sınırına bakılmaksızın incelenmektedir. Dış suiistimal vakaları ve operasyonel kayıp olayları ise belirlenmiş eşik tutarların üzerinde olması durumunda inceleme ve soruşturmaya konu olabilmektedirler.

Teftiş Kurulu Başkanlığı suiistimal, usulsüzlük ve yolsuzlukların doğrudan kendisine bildirilmesini sağlayacak iletişim kanallarına (365 gün 7/24 mesaj bırakılabilecek özel bir telefon hattı ve e-mail adresi) sahiptir.

İÇ KONTROL MERKEZİ

Yerinde ve uzaktan erişim ile risk odaklı sürdürülebilir hizmet

Burgan Bank İç Kontrol Merkezi'nin misyonu, etkin ve yeterli bir iç kontrol sistemine sahip olunması amacıyla ilgili iş birimleriyle gerekli koordinasyonu sağlayarak tüm bankacılık operasyonlarına ilişkin ikinci seviye iç kontrol faaliyetlerini tasarlamak, iç kontrol sisteminin gelişmesine katkıda bulunmak ve bu amaçla organizasyondaki temel riskleri kapsayan bağımsız ikincil seviye kontrol faaliyetleri gerçekleştirmektir.

İç Kontrol Merkezi, 2022 yıllık kontrol planı dahilinde merkezden, şubelerde ve genel müdürlük birimlerinde yerinde ve uzaktan erişim yoluyla risk odaklı bir bakış açısı ve örneklem metodu ile periyodik ve spot izleme, inceleme ve kontrol faaliyetleri gerçekleştirmiştir. Bu kapsamda; 24 adet yerinde şube kontrolü ve genel müdürlükte ise belirlenen kritik iş ve bilgi sistemleri süreçlerine ilişkin spot kontrol faaliyetleri tamamlanmıştır.

2022 yılında müşteriye sunulan yeni ürün ve hizmetler, değişen kanal ve faaliyetler ile bunlardan kaynaklanabilecek risklere yönelik özel süreç incelemeleri ve kontrol faaliyetleri de gerçekleştirmiştir.

Banka iç kontrol ortamını güçlendirmek ve sorunların kalıcı olarak çözülmesine yönelik olarak ilgili iş yönetimlerine önerilerde bulunmuş, gerekli aksiyonların alınmasını sağlamıştır. Yönetim Beyanı çalışmaları kapsamında ilgili ana bankacılık ve bilgi sistemleri süreçlerine yönelik birinci seviye anahtar kontrollerin testleri ve İSEDES validasyonuna ilişkin çalışmalar yapılmıştır. İç Kontrol Merkezi aynı zamanda çeşitli mevzuat gereklilikleri kapsamında yürütülen dış ve yasal denetim (Bilgi Sistemleri ve İş Süreçleri Bağımsız Denetimi ile BDDK-Bireysel Analiz ve Derecelendirme Modeli-BAM vb.) çalışmalarının koordinasyonunu da sürdürmüştür.

2022 yılı içerisinde, İç Kontrol Merkezi tarafından Banka'nın kıymetli madenler sorumlu tedarik zinciri süreçlerine ilişkin iç kontrol ortamının etkinlik ve yeterliliğine ilişkin çalışmalar yürütülmüş ve buna yönelik Sorumlu Tedarik Zinciri Uyum Raporu hazırlanmıştır.

2022 Yılına Değerlendirilmesi

İç Kontrol Merkezi, aynı zamanda Burgan Bank'ın iştirakleri Burgan Leasing ve Burgan Yatırım iç kontrol birimlerinin faaliyetlerini de koordine etmektedir. Diğer taraftan Bilgi Sistemleri Kontrol Birimi tarafından Burgan Yatırım bilgi güvenliği yönetim süreçlerine yönelik kontrol faaliyetleri de gerçekleştirilmiştir.

Burgan Bank Grubu bazında yapılan yıllık İç Kontrol Gözden Geçirme (ICR- Internal Control Review) çalışmaları kapsamında İç Kontrol Bölümü ile koordineli olarak Banka iç kontrol ortamının yeterliliği ve etkinliğine yönelik yıllık süreç gözden geçirme çalışmaları yapılarak sonuçlar Banka ve Grup Denetim Komitesi ve Yönetim Kurulu'na raporlanmıştır.

Yeni bilgi sistemleri kontrolleri ve teknolojik yatırımlar ile artan etkinlik

İç Kontrol Merkezi bünyesindeki Bilgi Sistemleri (BS) Kontrol Birimi, BS kontrol sorumlusunun yönetiminde faaliyetlerini sürdürmüştür. Böylelikle, BS kontrollerinin daha uzman bir bakış açısı ile çeşitlendirilmesi ve etkinliğinin artırılması sağlanmıştır. Bununla birlikte, Cumhurbaşkanlığı Dijital Dönüşüm Ofisi tarafından yayınlanan

Bilgi ve İletişim Güvenliği Rehberi kapsamında Teftiş Kurulu Başkanlığı ile birlikte denetim çalışmaları yürütülmüştür.

2022'de, İç Kontrol Merkezi tarafından gerçekleştirilen inceleme ve kontrol faaliyetlerinin daha etkin bir şekilde yürütülmesini sağlamaya yönelik olarak teknoloji yatırımlarına ve veri analiz ile raporlama platformu üzerinde ilave yeni kontrol senaryolarının geliştirilmesine devam edilmiştir.

Denetim faaliyetlerindeki etkinliği, verimliliği arttırmanın yanında operasyonel hataları ve maliyetleri azaltmak için Robotik Süreç Otomasyonu (Robotic Process Automation-RPA) teknolojisinin daha çok sayıda periyodik kontrolde kullanılmasına ve yaygınlaştırılmasına yönelik çalışmalar sürdürülmüştür. Bu kapsamda 2022'de ağırlıklı olarak Bireysel/Ticari/Kurumsal krediler, mevduat, muhasebe, yasal raporlama konuları ile ilgili 30 kadar senaryoya ilişkin RPA test çalışması tamamlanmış, ilgili kontrol noktaları uygulamaya alınmıştır.

2022 yılında hayata geçen önemli bankacılık projelerine destek

İç Kontrol Merkezi, danışmanlık faaliyetleri kapsamında, yeni ürün ve hizmetler ile ilgili süreçlerin geliştirilmesi, operasyonel verimliliğin, risk yönetimi ve iç kontrol sisteminin etkinliğinin artırılmasına yönelik olarak 2022 yılında hayata geçen önemli bankacılık projelerine destek vermeyi sürdürmüştür.

Danışmanlık çalışmaları kapsamında, mevcut ve yeni iç düzenlemelere (politika ile prosedürlere) yönelik güncellemelere ve değişikliklere ilişkin görüş verilmiştir.

İç Kontrol Merkezi, farkındalığı arttırmak amacıyla başta şube personeli olmak üzere Banka genelinde "Sahtecilik ve Suiistimal Farkındalık" konulu eğitimlerin yanı sıra AML Uyum Birimi ile koordinasyon içerisinde şube ziyaretleri sırasında şube personeline "Suç Gelirlerinin Aklanmasının Önlenmesi" konulu seminerler vermeye de devam etmiştir. İç Kontrol Merkezi Başkanlığı, çalışanlarını ilgili kuruluşlar tarafından verilen yerel ve uluslararası mesleki unvan sertifikalarını edinmeleri için teşvik etmektedir.

İç Kontrol Merkezi Başkanlığı, 2022 yılında, Bankacılık Etik İlkeleri, Disiplin Yönetmeliği ve Davranış Kuralları Politikası'na uyum konularında da bazı inceleme ve kontrol faaliyetlerinde bulunmuştur.

Bireysel/Ticari/Kurumsal krediler, mevduat, muhasebe, yasal raporlama konuları ile ilgili 30 kadar senaryoya ilişkin RPA test çalışması tamamlanmıştır.

Önemli mevzuatsal değişikliklere ilişkin çalışma grupları oluşturularak Banka uyumunun bu kapsamda takip edilebilmesi sağlanmıştır.

UYUM BÖLÜMÜ

2022 yılında Uyum Bölümü temel faaliyetlerini sürdürmüş, bölüm çatısı altında 2021 yılında kurulan Müşteri Verileri Koruma ve Uyum Birimi öncelikle banka içi farkındalık ve yasal yükümlülükler kapsamında faaliyetlerini genişletmiştir.

2021 yılında içerisinde Uyum Bölümü çatısı altında kurulan Müşteri Verileri Koruma ve Uyum Birimi ile birlikte, bölüme bağlı diğer Mevzuat Uyum Birimi ve AML Uyum Birimi tarafından farklı çalışmalar icra edilmiştir.

Birim tarafından yürütülen çalışmalarla Burgan Bank'ta

- Önemli mevzuatsal değişikliklere ilişkin çalışma grupları oluşturularak Banka uyumunun bu kapsamda takip edilebilmesi,
- Mevzuatsal değişikliklerin dönemsel olarak bülten formatında Banka genelinde yayınlanması,
- Önemli düzenlemelere ilişkin olarak bilgi notları hazırlanarak ilgili işkolları ile paylaşılması,

- Mevzuat takip modülü ile Banka'nın uyum riskinin takip edilebilmesi,
- Mevzuat gerekçeli olanlara öncelik sağlanması amacı ile yasal içerikli sistemsel geliştirme taleplerinin değerlendirilerek onaylanması,
- Bankamızın sürdürülebilirlik projesi kapsamında ilgili iş birimleri ve danışman firma ile koordineli olarak gerekli danışmanlık hizmetlerinin sürdürülmesi,
- Güncel mevzuat değişikliklerine ilişkin eğitim sunumları hazırlanarak mevzuatsal anlamda kişisel farkındalığın artırılması sağlanmıştır.

AML Uyum Birimi

AML Uyum Birimi, Suç Gelirlerinin Aklanmasının ve Terörizmin Finansmanının Önlenmesine Dair Kanun ve ilgili ulusal ve uluslararası mevzuata ilişkin düzenlemeler kapsamında, uyum faaliyetlerinin yürütülmesi, uyum risklerinin yönetilmesi ve uyum risk kültürünün tesis edilmesi için riskleri ölçme, değerlendirme, izleme, kontrol ve raporlama faaliyetlerine 2022 yılında devam etmiştir. Bu faaliyetlere ilişkin özet bilgiler aşağıda sunulmuştur.

Eğitim Faaliyetleri

Banka çalışanlarının, suç gelirlerinin aklanmasının ve terörizmin finansmanının önlenmesi, uluslararası yaptırımlar ve yabancı hesaplar vergi mevzuatına uyum yasaları (FATCA ve CRS) ile ilgili konularda farkındalığının artırılmasına yönelik faaliyetlerde bulunulmuştur. Yıllık eğitim planlaması çerçevesinde kurum içi eğitimler verilmiş, duyurular ve bültenler yayımlanarak farkındalık düzeyi artırılmıştır.

İzleme ve Kontrol Faaliyetleri

Banka'nın uyum faaliyetleri kapsamındaki taahhütlerini yerine getirmek amacıyla, müşteri edinim süreçlerine, müşterilerin gerçekleştirdiği finansal ya da finansal olmayan işlemlerin izlenmesine, muhabir bankacılık ilişkileri ve işlemlerine, ürün, hizmet ve hizmet kanallarına ilişkin kontrol ve izleme faaliyetlerine bilgisayar destekli programlar kullanılarak devam edilmiştir.

Ayrıca uluslararası alanda ülkemizi yakından ilgilendiren FATF kararları ve uluslararası yaptırımlar yakından takip edilmektedir.

2022 Yılı'nın Değerlendirilmesi

Banka İştiraklerinde Yürütülen Çalışmalar

Masak Mevzuatı kapsamında oluşturulan Finansal Grup Uyum Politikası çerçevesinde 2022 yılında Burgan Finansal Kiralama A.Ş ve Burgan Yatırım Menkul Değerler A.Ş'nin Grup AML politikaları ile uyumlu faaliyet göstermesini sağlamak adına, tüm konularda iştiraklerimize danışmanlık ve yönlendirme sağlanmış, ayrıca bu çerçevede gerekli prosedürel ve uygulama yeknesaklığı sağlanmıştır.

Grup Standartlarına Uyum

Burgan Bank Kuveyt liderliğinde yürütülen AFCP (Anti-Financial Crime Programı) çalışmaları kapsamında grup politika ve prosedürlerinde uygulamaya ilişkin güncellemeler yapılmıştır.

Yeni Projeler ve Etkinliği Artırılan Uygulamalar

Müşteri kabul, müşteri risk sınıflandırması ve periyodik müşteri değerlendirmesine (customer review) ilişkin süreçlerin iyileştirilmesi için 2022 yılında başlanan sistemsel geliştirme çalışmalarına devam edilmektedir.

AML Uyum Birimi tarafından kullanılan AML senaryolarının zenginleştirilmesi faaliyetlerine yıl içerisinde başlanmıştır. Mevcut iyileştirme projesi 2022 yılında başlamış olup halen devam etmektedir.

Burgan Bank, suç gelirlerinin aklanması ve terörün finansmanında etkin mücadelenin tüm çalışanlarla ortak yürütülebilecek bir çalışma olduğuna inanmakta ve faaliyetlerini bu doğrultuda sürdürmektedir.

Müşteri Verileri Koruma ve Uyum Birimi

2021 yılında yapılan Birimin misyonu, Bankacılık Kanunu ve Kişisel Verilerin Korunması Kanunu başta olmak üzere, ilgili veri koruma düzenlemeleri çerçevesinde, Burgan Bank hedef ve stratejilerinin ve bu doğrultuda yürütülen faaliyetlerin yasal otoritelerin düzenlemelerine ve standartlarına uyumunun sağlanmasına yönelik koordinasyon, gözetim ve mevzuat danışmanlığının sunulmasıdır.

Birim tarafından yürütülen çalışmalarla Burgan Bank'ta;

- Kişisel Verilerin Korunması Kanunu, Bankacılık Kanunu ve ilgili mevzuat kapsamında ulusal ve uluslararası gelişmeler ve yasal mevzuat takip edilerek Banka genelinde bilgilendirmeler yapılmış,

- Yeni ürün ve hizmet geliştirmelerinde/iş süreçlerinde KVKK etki analizi çalışmaları yapılmış, gerekli teknik ve idari çalışmalara/projelere danışman olarak katılım sağlanmış,
- Çalışanların, müşteri verileri/kişisel verilerin korunması konularına ilişkin farkındalık seviyelerinin artırılması amacıyla eğitim dokümanları hazırlanmış,
- Banka dışındaki 3. kişilerle yapılacak veri paylaşımlarına ilişkin kural ve politikaların uygulanması gözetilmiş,
- Veri koruma düzenlemeleri ile bağlantılı hukuki metinlerin hazırlanması/güncellenmesi süreçlerine ilişkin çalışmalara katılım sağlanmış,
- KVKK alanındaki düzenlemelere uyumluluğa yönelik muhtelif iş ve bilgi sistemleri süreçlerinin gözden geçirilmesine ilişkin dış danışman ile çalışmalar yürütülmüş,
- Veri sahiplerinin KVKK kapsamındaki taleplerinin karşılanması için gerekli çalışmalar koordine edilmiştir.

AML senaryolarının zenginleştirilmesi faaliyetlerine yıl içerisinde başlanmıştır.

Risk Yönetimi Grubu İçsel Sermaye Değerlendirme Süreci raporunun hazırlanma çalışmalarını Banka içerisinde ilgili yönetimler ile koordine etmektedir.

RISK YÖNETİMİ

Risk Yönetimi Grubu, 2022 yılı içerisinde uluslararası standartların da referans alındığı, mevzuata uyumlu yöntemler ile solo ve konsolide bazda risklerin tanımlanması, ölçümü izlemesi ve raporlanması çalışmalarını sürdürmüştür.

ISEDES rapor çalışmaları

Risk Yönetimi Grubu İçsel Sermaye Değerlendirme Süreci (ISEDES) raporunun hazırlanma çalışmalarını Banka içerisinde ilgili yönetimler ile koordine etmektedir. Sermaye yeterlilik oranına etkiler, belirlenmiş baz senaryolara ve stres senaryolarına uygun olarak ve regülasyonlarda yapılan değişiklikleri de dikkate alan bir yaklaşımla değerlendirilmektedir.

2021 yılı İSEDES raporu ve Stres Testi raporu ile rapora ilişkin validasyon ve denetim raporları Risk ve Denetim Komiteleri tarafından değerlendirilip onaylanmış ve Rapor Yönetim Kurulu'nun onayı sonrası BDDK'ya sunulmuştur.

Kredi ve Piyasa Riski

Kredi riski tarafında, periyodik içsel ve yasal rapor ve analizlere ek olarak, piyasalarda yaşanan gelişmelerin Burgan Bank'a olası etkilerini analiz etmek amacıyla kredi portföy incelemesi, stres testi ve senaryo çalışmaları yapılmıştır. Kredi ve piyasa riski ile doğrudan / dolaylı ilgisi olan regülasyon değişikliklerine ilişkin etki

analizleri gerçekleştirilmiş ve ilgili hesaplama modülleri yeni kurallara göre güncellenmiştir. İçsel kurumsal ve ticari rating modeline ilişkin yıllık validasyon ve kalibrasyon çalışmaları gerçekleştirilmiştir. Perakende kredi skorkart geliştirme çalışmasında, danışman firma tarafından geliştirilen modellerin bağımsız validasyon ve kalibrasyon çalışmaları yürütülmüştür.

Piyasa ve likidite riskini etkin bir şekilde yönetebilmek için daha sık aralıklarla ve farklı alternatifleri içeren senaryo analizi ve stres testleri ile üst yönetim desteklenmiştir. 2022 yılında, piyasa ve likidite göstergelerine ilişkin raporlama frekansı artırılmıştır.

Operasyonel Risk

Operasyonel riskin, Yönetim Kurulu'nun onayladığı risk yönetimi politikaları çerçevesinde üçlü savunma hattı yaklaşımı ile yönetilmesi kapsamında, operasyonel risk olaylarının operasyonel risk kayıp veri tabanına kaydedilmesi, izlenmesi ve raporlanması; önemli riskler için erken uyarı sinyali oluşturabilecek risklerin izlenmesine yönelik göstergelerin belirlenmesi, toplanması ve izlenmesine; Banka operasyonel risk profilinin oluşturulması kapsamında maruz kalınabilecek operasyonel risklerin ve mevcut kontrollerin değerlendirilmesine ve azaltıcı aksiyonların belirlenmesine yönelik Risk Kontrol ve Öz Değerlendirme çalışmalarının yapılmasına; operasyonel risklerin transferi

kapsamında Suç ve Mesleki Sorumluluk Sigortası, Siber Sigorta ve Yönetici Sorumluluk (D&O) sigortalarının yönetilmesi; yeni ürün ve hizmet, destek ve dış hizmeti alımına ilişkin maruz kalınabilecek operasyonel risklerin değerlendirilerek görüş verilmesi ve azaltılmasına yönelik önerilerde bulunarak alınan/alınması gereken aksiyonların izlenmesi çalışmalarına devam edilmiştir.

İş sürekliliğinin sağlanmasına yönelik olarak olası bir felaket durumunda Burgan Bank'ta iş sürekliliğinin sağlanması amacıyla iş süreçlerinin ve teknik altyapının hazır olmasına yönelik faaliyetlerin koordinasyonu ile iş etki analizlerinin güncellenmesi, iş birimleri ve bilgi teknolojileri çalışanlarının katılımı ile yıllık iş sürekliliği /olağanüstü durum testlerinin gerçekleştirilmesi faaliyetleri yürütülmektedir.

İş Birimi, Bilgi Teknolojileri ve İç Sistemler üst düzey yöneticilerinden katılımcıların yer aldığı ve Risk Yönetimi Genel Müdür Yardımcısının Başkanlık ettiği Operasyonel Risk Komitesi, düzenli olarak gerçekleştirdiği toplantılarda iş birimleri ve bilgi teknolojileri fonksiyonlarının risk profilini etkileyebilecek önemli operasyonel risk konularının değerlendirmenin yanı sıra alınan aksiyonların etkin bir şekilde takibi sağlanmaktadır.

Burgan Finansal Kiralama A.Ş.

Zor bir yılda %44 büyüme

2022 yılında, Burgan Leasing'in aktif büyüklüğü %44 büyüme ile 7,5 milyar TL'ye ulaşmış; Şirket'in aktifleşmiş net finansal kiralama alacağı 4,1 milyar TL olmuştur. Burgan Leasing, yılı 276,9 milyon TL net kâr ile tamamlamıştır.

Küresel tedarik zincirindeki aksaklıklar, enerji maliyetlerindeki belirsizlikler ve global resesyon endişeleri yatırımcıları temkinli bir büyüme stratejisine itmekte; çok daha kontrollü ve zamana yayılan bir yatırım politikası izlenmesine yol açmaktadır. Her ne kadar imalat kapasite artışı beklentilere ulaşamamış olsa da; Burgan Finansal Kiralama, sektörel uzmanlığı, hızlı ve esnek çözümler getirebilen yönetim yapısı ile odaklandığı 500 bin-1,5 milyon TL arası işlem büyüklüklerinde %9,7, 1,5 milyon-4 milyon TL aralığındaki işlemlerde ise %8,1 pazar paylarına ulaşarak önemli bir başarıya ulaşmıştır.

Şirket, bu süreçte işbirliği içerisinde olduğu satıcı firmalarla, müşterilerine proaktif ve esnek çözümler üreterek aktif kalitesini korumuş, nitelikli bir müşteri profiline ulaşarak sağlıklı büyümeye devam etmiştir.

2022'nin hedef ürünleri: satıcı kaynaklı işlemler (vendor kanalı) ve filo kiralama

Burgan Leasing, 2022 yılında hedef ürün olarak belirlediği satıcı kaynaklı üretim ve iş makinaları yatırımları ile filo kiralama portföyünü büyötmeye odaklanmıştır.

Büyüme stratejisini, ekipman ve marka bazında uzmanlık ve nitelikli bilgi gerektiren alanlarda faaliyet gösteren KOBİ'ler üzerine kurgulayan Burgan Leasing, 2022 yılında adetsel ve hacimsel pazar payını artırmıştır.

Filo Kiralama iş kolunda, büyük filo sahibi müşterilere odaklanmaya devam edilmiş; mevcut müşterilerde %100'e yaklaşan kontrat yenileme oranı ile müşteri memnuniyeti ve hizmet kalitesi bir kez daha teyit edilmiştir.

Burgan Leasing'in öne çıkan ürünleri

Son dönemde odaklanılan ekipman gruplarında hızlı karar mekanizmaları ve ihtiyaçlara uyarlanabilir çözüm önerileri ile geniş kapsamlı bir müşteri portföyüne finansal çözümler sunulmuştur. Şirket, bu stratejik ekipman tercihi kapsamında 2022 yılında da iş ve inşaat, metal sanayii, ihracata yönelik tekstil ve filo kiralama işlemlerine ağırlık vermiştir.

Müşteri tabanını genişletme hedefi

Burgan Leasing, 2022 yılında sürdürdüğü ekipman bazlı müşteri tabanını genişletmeyi, 2023 yılında da sürdürmeyi hedeflemektedir.

Şirket, ana hissedarı Burgan Bank'ın güçlü desteği, yetkin insan kaynağı ve sağlıklı finansal yapısı ile finansal kiralama sektöründeki sağlıklı büyümesini sürdürerek sektörün yenilikçi firması olmaya devam edecektir.

Burgan Leasing, 2023 yılında ayrıca en büyük gelişim unsuru insan kaynağına ve hizmetlerini daha hızlı, daha kolay, çevreci ve sürdürülebilir kılacak bilgi teknolojilerine yatırımlarını artırarak devam ettirecektir.

Burgan Leasing, 2022'de satıcı kaynaklı üretim ve iş makinaları yatırımları ile filo kiralama portföyünü büyötmeye odaklanmıştır.

Burgan Yatırım Menkul Değerler A.Ş.

Müşteri adedi 2022'de %103 artmıştır

Deneyimli ve yetkin yönetim ve çalışan kadrosu ile seçkinleşen Burgan Yatırım, 2022 yılında bilgi ve tecrübesini yeni nesil teknolojilere yaptığı yatırımlar ile bütünleştirmiş, müşteri adedini %103, müşteri varlık büyüklüğünü %354, komisyon ve kredi gelirleri toplamını ise %76 artırmıştır.

Artan iş hacmine ve sağlanan büyümeye paralel olarak Şirketin konusunda uzman ve profesyonel çalışan sayısında %150'lik artış kaydedilmiştir.

Borsa İstanbul'da rekorlar yılı

2022 Borsa İstanbul için rekorların kırıldığı yıl olurken, BIST 100 endeksi 2022 yılında yatırımcısına %196,57 getiri sağlamış, işlem hacmi ise zirveye ulaşmıştır. Merkezi Kayıt Kuruluşu (MKK) verilerine göre 2022 yılında Borsa İstanbul'a 1.427.457 yeni yatırımcı katılmıştır. Yatırımcıların birçoğu pay senetlerinde işlem yaparken, vadeli işlemlerinin payının da 2022 yılında yükselişe geçtiğini gözlenmiştir.

Yabancı takas oranının %29 seviyelerine kadar gerilediği 2022'de, Borsa İstanbul getiri arayışındaki küçük yatırımcı için ilgi çekici olmayı başarmış; kripto para başta olmak üzere, altın, yurt dışı hisse senedi piyasalarının da zayıf performans göstermesi söz konusu ilginin artmasında etkili olmuştur.

Burgan Bank ile yeni sinerji

Burgan Bank ile emir iletimine aracılık alanında gerçekleştirilen başarılı entegrasyon, Banka müşterilerinin dijital kanal üzerinden Burgan Yatırım'da hesap açmalarına ve işlem yapabilmelerine imkan tanımaktadır. 2022 yılında yatırım hesaplarının %95'i dijital kanallar üzerinden açılmıştır.

Burgan Yatırım, önümüzdeki dönemde de tüm süreçlerinde Banka ile sinerjisini artıracaktır. Banka'nın özel ve ticari segment müşterileri ile ON dijital bankacılık kanalı sinerjinin büyüme adına önemli bir çarpan etkisi üreteceği öngörülen alanlardır.

Danışmanlık yaklaşımı

Burgan Yatırım 250.000 TL üzeri varlık bakiyeli müşterilerine, talepleri doğrultusunda bire bir yatırım danışmanlığı hizmeti sunarken, 250.000 TL altı varlık bakiyeli müşterilere dijital kanallardan verdiği hizmetlerin sınırlarını genişletmiştir.

Burgan Yatırım sanal şubesi ve biyometrik giriş yapılabilen mobil uygulama üzerinden hisse senedi ve VIOP işlemleri gerçekleştirebilen dijital kanal müşterileri, halka arz, fon, mutabakat, para transferi gibi işlemleri yapabilmenin yanında düzenli periyotlar ile hazırlanan 13 farklı araştırma raporuna, güncel model portföy önerilerine ve BIST'te işlem gören tüm hisse senetlerinin temel ve teknik analizlerine diledikleri zaman ulaşmaktadır.

2023 yılında...

2023 yılında Borsa İstanbul'un dalgalı bir seyir izlemesi beklenmektedir. Türkiye'de yapılacak genel seçimler ve TCMB'nin küresel gelişmeler ışığında para politikasında yapabileceği olası değişiklikler Borsa İstanbul'un performansını etkileyebilecektir. Ancak, Borsa İstanbul'un benzer gelişmekte olan ülke borsalarına göre iskontolu bir görünüme sahip olması ve getiri potansiyelinin yüksekliği nedeniyle yatırımcıların ilgisinin devam etmesi beklenmektedir. Halka arzların yıl boyunca devam edecek olması ve şirketlerin yüksek büyüme potansiyeli taşıması Borsa İstanbul'u cazip kılacak bir diğer önemli konu başlığı olmaya adaydır.

Burgan Yatırım, 2023 yılında piyasa gelişmelerini ve müşterilerin yatırım tercihlerini yakından takip ederek sunduğu ürün-hizmet-danışmanlık değer önerisini geliştirmeye devam edecektir.

Şirket, yılın ilk yarısında global piyasalarda işlem seçeneğini müşterilerine sunmaya hazırlanmaktadır. Yılın ikinci yarısında Burgan Trade mobil uygulaması yenileneyecek ve yine yılın ikinci yarısında ise portföy yönetimi alanına giriş yaparak hizmet kanalları geliştirerek, ürün gamını genişletecektir.

Burgan Yatırım, 2022 yılında müşteri adedini, müşteri varlık büyüklüğünü, komisyon ve kredi gelirleri toplamını önemli oranda artırmıştır.

Personel ve Şube Sayısına, Bankanın Hizmet Türü ve Faaliyet Konularına İlişkin Açıklamalar ve Bunlar Esas Alınarak Bankanın Sektördeki Konumunun Değerlendirmesi

Banka, 8 perakende, 1 kurumsal ve 23 karma bankacılık şubesi olmak üzere toplam 32 şubesi, internet bankacılığı uygulamaları, çağrı merkezi ve 1.020 çalışanıyla kurumsal, ticari, küçük işletme, bireysel, özel bankacılık ile faktoring ve iştirakleri aracılığı ile finansal kiralama ve yatırım bankacılığı alanlarında katma değeri yüksek bankacılık ürün ve hizmetleri sunmaktadır.

Temel büyüklükler açısından Bankamızın sektörden aldığı paylara ilişkin göstergelere aşağıda yer verilmektedir.

| Milyon TL | 31 Aralık 2022 | | |
|------------------|----------------|------------|-------------------|
| | Burgan Bank | Sektör (*) | Bankamız Payı (%) |
| Nakit Krediler | 33.862 | 7.580.668 | 0,45 |
| Müşteri Mevduatı | 39.491 | 8.861.858 | 0,45 |
| Şube Sayısı | 32 | 11.026 | 0,29 |
| Personel Sayısı | 1.020 | 203.702 | 0,50 |

*Kaynak: BDDK 31 Aralık 2022 Verileri Faiz alacakları hariç anapara bakiyeleridir.

Yeni Hizmet ve Faaliyetlerle İlgili Olarak Araştırma Geliştirme Uygulamalarına İlişkin Bilgiler

Burgan Bank 2022 yılında da müşterilerine yeni hizmetler sunmuş, ürün araştırma ve geliştirme faaliyetlerine devam etmiştir.

Dijital Bankacılık

2022 yılında müşterilerin nakit ihtiyaçlarına daha iyi yanıt verebilmek için müşteriye özel fiyatlandırma ve sigorta seçenekleri sunan yeni dijital kredi ürünü devreye alınmıştır. Banka, Dijital Bankacılık Aktif Satış Kanalı'nın 2023 yılında bireysel kredi büyümesinde önemli rol oynayacağını öngörmektedir.

Kullanıcı deneyimini geliştirmek üzere; müşterilerin kendi kendilerine şifre alabilmelerini sağlayan kolay şifre alma akışı geliştirilmiştir.

ON Mobil uygulaması üzerinden ON'A Davet kampanyası sayesinde arkadaşını davet ederek hem mevcut hem de yeni müşterilere avantajlar sunulan kazan-kazan kampanyası hayata geçirilmiştir.

Yönetim Organı Üyeleri ile Üst Düzey Yöneticilere Sağlanan Mali Haklar

Banka'nın üst düzey yöneticileri tanımı Yönetim Kurulu Üyeleri, Genel Müdür ve Genel Müdür Yardımcılarını kapsamaktadır. Üst düzey yöneticilere cari dönemde sağlanan faydalar toplamı 58.202 bin TL (31 Aralık 2021: 30.343 bin TL) olup, yıllık brüt ücretler ile diğer ödemeler ve yol, yemek yardımları, sağlık ve hayat sigortaları ile araba giderlerini içeren diğer menfaatler toplamından oluşmaktadır.

Yönetim Organı Üyeleri ile Üst Düzey Yöneticilere Sağlanan Mali Haklar 31 Aralık 2022 itibarıyla, 25.842 bin TL'si Yönetim Kurulu Üyeleri ve Genel Müdür (I. Grup), 21.339 bin TL'si ise Mali İşler Genel Müdür Yardımcısı, (CFO), İç Sistemler Genel Müdür Yardımcısı (CIA) ve Risk Grup Başkanı (CRO) ve ek olarak en yüksek ücreti alan ilk 5 yönetici (II. grup) için ücret paketi olarak sunulmuştur.

Banka Aleyhine Açılan ve Banka'nın Mali Durumunu ve Faaliyetlerini Etkileyebilecek Nitelikteki Davalar ve Olası Sonuçları Hakkında Bilgiler

31 Aralık 2022 tarihi itibarıyla Banka aleyhine açılmış bulunan davaların toplam tutarı 10.036 TL (31 Aralık 2021: 25.843 TL) olup bu kapsamdaki koşullu hususlara ilişkin olarak 31 Aralık 2022 finansal tablolarında 6.175 TL (31 Aralık 2021: 7.279TL) tutarında karşılık ayrılmıştır.

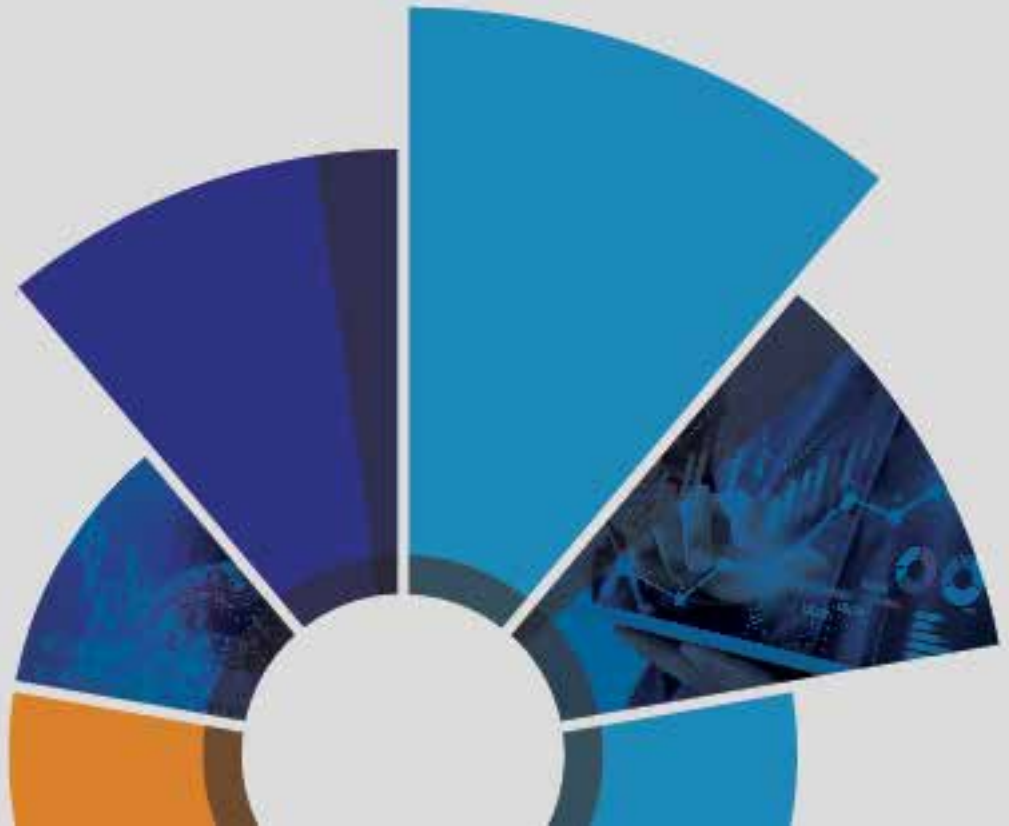
Mevzuat Hükümlerine Aykırı Uygulamalar Nedeniyle Banka ve Yönetim Organı Üyeleri Hakkında Uygulanan İdari veya Adli Yaptırımlara İlişkin Açıklamalar

Bulunmamaktadır.

Sağlanan Huzur Hakkı, Ücret, Prim, İkramiye, Kâr Payı Gibi Mali Menfaatlerin Toplam Tutarı

Banka'nın 31 Aralık 2022 tarihi itibarıyla, personel giderleri toplam tutarı 544.249 bin TL (31 Aralık 2021: 270.349 bin TL) olup, ayrıca ayrılmış olan 114.086 TL bin TL (31 Aralık 2021: 40.897 bin TL) tutarında Banka personeline ödenecek izin ve prim karşılığı bulunmaktadır.

İKİNCİ BÖLÜM
YÖNETİME VE KURUMSAL
YÖNETİM UYGULAMALARINA
İLİŞKİN BİLGİLER



Yönetim Kurulu Başkan ve Üyeleri, Denetim Komitesi Üyeleri, Genel Müdür ve Yardımcıları ile İç Sistemler Kapsamındaki Birimlerin Yöneticilerinin Ad ve Soyadları, Görev Süreleri, Sorumlu Oldukları Alanlar, Öğrenim Durumları, Mesleki Deneyimleri

| İsmi | Görevi | Göreve Atanma Tarihi | Öğrenim Durumu | Göreve Atanmadan Önceki Bankacılık veya İşletmecilik Deneyimi (yıl) |
|--|---|----------------------|----------------|---|
| Yönetim Kurulu Başkan ve Üyeleri: | | | | |
| Emin Hakan Eminsoy | Yönetim Kurulu Başkanı | 07.08.2019 | Lisans | 34 |
| Abdelkarim A. S. Kabariti | Başkan Vekili | 04.11.2021 | Lisans | 32 |
| Mehmet Alev Göçmez | Üye | 23.01.2013 | Yüksek Lisans | 33 |
| Khaled F.A.O. Alzouman | Üye | 13.06.2019 | Lisans | 31 |
| Hasan Kılıç | Üye | 10.06.2021 | Lisans | 32 |
| Fadhil M. GH. A. Abdullah | Üye | 03.12.2021 | Lisans | 32 |
| Mohammad M. A. H. S. Almael | Üye | 03.12.2021 | Yüksek Lisans | 22 |
| Moustapha Chami | Üye | 15.06.2022 | Yüksek Lisans | 19 |
| Ali Murat Dinç | Üye ve Genel Müdür | 03.02.2014 | Yüksek Lisans | 21 |
| Genel Müdür: | | | | |
| Ali Murat Dinç | Üye ve Genel Müdür | 03.02.2014 | Yüksek Lisans | 21 |
| Genel Müdür Vekilleri: | | | | |
| Suat Kerem Sözügüzel | Kurumsal & Ticari Bankacılık | 01.04.2014 | Yüksek Lisans | 17 |
| Zeynep Bozkurt | Finansal Yönetim | 15.01.2021 | Yüksek Lisans | 13 |
| Genel Müdür Yardımcıları: | | | | |
| Esra Aydın | Operasyon & Yönetim Hizmetleri | 01.08.2007 | Yüksek Lisans | 16 |
| Cihan Vural | İç Sistemler | 03.11.2008 | Yüksek Lisans | 13 |
| Rasim Levent Ergin | İnsan Kaynakları | 01.11.2012 | Yüksek Lisans | 17 |
| Suat Kerem Sözügüzel | Kurumsal & Ticari Bankacılık | 01.04.2014 | Yüksek Lisans | 17 |
| Banu Ertürk | Krediler İzleme ve Yasal Takip | 01.08.2020 | Lisans | 22 |
| Darço Akkaranfil | Bilgi Teknolojileri | 14.09.2020 | Yüksek Lisans | 15 |
| Zeynep Bozkurt | Finansal Yönetim | 15.01.2021 | Yüksek Lisans | 13 |
| Ayşen Aslı Koçer | Birikim Yönetimi | 01.07.2021 | Lisans | 24 |
| Yener Yazlalı | Krediler | 02.08.2021 | Yüksek Lisans | 18 |
| Halil Özcan | Dijital Bankacılık | 21.02.2022 | Lisans | 14 |
| Tuba Onay Ergelen | Risk Yönetimi | 01.03.2022 | Lisans | 23 |
| Erdal Arda Türerer | Hazine, Sermaye Piyasaları ve Finansal Kurumlar | 01.03.2022 | Yüksek Lisans | 25 |

*Yukarıda belirtilen kişilerin Banka'da sahip oldukları pay bulunmamaktadır.

Yönetim Kurulu Başkan ve Üyeleri, Denetim Komitesi Üyeleri, Genel Müdür ve Yardımcıları ile İç Sistemler Kapsamındaki Birimlerin Yöneticilerinin Ad ve Soyadları, Görev Süreleri, Sorumlu Oldukları Alanlar, Öğrenim Durumları, Mesleki Deneyimleri

Banka'nın üst düzey yöneticilerinde dönem içerisinde 2022 yılı içinde ve rapor tarihi itibarıyla meydana gelen değişiklikler

- Yönetim Kurulu Üyesi Osama T. Al Ghousein 31 Mart 2022 tarihinde ayrılmıştır.
- Halil Özcan, 21 Şubat 2022 tarihinde Dijital Bankacılık Genel Müdür Yardımcısı ünvanıyla göreve başlamıştır. Tuba Onay Ergelen, 1 Mart 2022 tarihinde Risk Yönetimi Genel Müdür Yardımcısı olarak terfien atanmıştır. Erdal Arda Türerer; 1 Mart 2022 tarihinde Hazine, Sermaye Piyasaları ve Finansal Kurumlar Genel Müdür Yardımcısı olarak terfien atanmıştır.
- Moustapha Chami, 15 Haziran 2022 tarihinde Yönetim Kurulu Üyesi olarak göreve başlamıştır.
- 27 Temmuz 2022 tarihli Yönetim Kurulu toplantısında Hasan Kılıç Denetim Komitesi Başkanı, Moustapha Chami Denetim Komitesi Üyesi seçilmişlerdir.

Personel ve Şube Sayısına, Bankanın Hizmet Türü ve Faaliyet Konularına İlişkin Açıklamalar ve Bunlar Esas Alınarak Bankanın Sektördeki Konumunun Değerlendirmesi

DENETÇİLERİN GÖREV SÜRELERİ VE MESLEKİ DENEYİMLERİ

Bankamızın 25 Mart 2022 tarihinde yapılan Genel Kurul toplantısında alınan karar gereği DRT Bağımsız Denetim ve Serbest Muhasebeci Mali Müşavirlik A.Ş. (a member of DELOITTE TOUCHE TOHMATSU LIMITED) bağımsız dış denetçi olarak atanmıştır.

Kredi Komitesi ve Bankaların İç Sistemleri Hakkında Yönetmelik Uyarınca Risk Yönetim Sistemleri Çerçevesinde Yönetim Kuruluna Bağlı Olan veya Yönetim Kuruluna Yardımcı Olmak Üzere Kurulmuş Olan Komitelerin Faaliyetleri ile Bu Komitelerde Görev Alan Başkan ve Üyelerin Ad ve Soyadları ile Asli Görevleri Hakkında Bilgiler

YÖNETİM KURULU KREDİ KOMİTESİ

Yönetim Kurulu Kredi Komitesi Başkanlığı görevini, bankamız Yönetim Kurulu Başkanı Emin Hakan Eminsoy yürütmektedir. Bankamız Genel Müdürü Ali Murat Dinç ve Yönetim Kurulu Üyesi Fadhil M. GH. A. Abdullah ve Mohammad M. A. H. S. Almael komite üyeleri olarak görev yapmaktadırlar. Yönetim Kurulu Üyeleri Khaled F. A. O. Alzouman ile Abdelkarim A. S. Kabariti yedek üye olarak seçilmişlerdir.

YÖNETİM KURULU ATAMA VE ÜCRETLENDİRME KOMİTESİ

Yönetim Kurulu Atama ve Ücretlendirme Komitesi, yönetim kurulu üyeliğine aday gösterme, yönetim kurulu yapısının yıllık olarak gözden geçirilmesi, yönetim kurulunun genel performansının ve her yönetim kurulu üyesinin bireysel

performansının yıllık değerlendirilmesi konularında tavsiyeler vermekten ve yürürlükteki kurallara uygun olarak Bankada ücret politikası geliştirmekten sorumludur. Ayrıca, Yönetim Kurulu Atama ve Ücretlendirme Komitesi, icraî yönetim üst düzey pozisyonlarına yapılacak atamalardan da sorumlu olup bu pozisyonlar için performans standartları ve yedekleme planları belirlemenin yanı sıra, kalifiye çalışanların bu pozisyonlara getirilmesini sağlamaktadır. Komite Başkanı görevini, Abdelkarim A. S. Kabariti yürütmekte olup, Osama T. Al. Ghousein, Khaled F. A. O. Alzouman ve Moustapha Chami komite üyeleri olarak görev yapmaktadırlar. Bu komite gerektiğinde toplanır ve 2022 yılında 4 kere toplantı yapmıştır.

İÇ SİSTEMLER ORGANİZASYONEL FAALİYET GRUPLARI;

DENETİM KOMİTESİ

Cari kanunlar, politikalar, talimatlar, iş davranış kuralları ve etik kurallara ve BDDK'nın Banka İç Sistemlerine İlişkin Yönetmeliği uyarınca verilen diğer sorumluluklara uyumu sağlamanın yanı sıra, kurum içi kontrol ve denetim fonksiyonlarının yeterli olup olmadığını belirlemek ve izlemekten de sorumludur.

Hasan Kılıç Denetim Komitesi Başkanı, Khaled F.A.O. Alzouman ve Moustapha Chami Denetim Komitesi üyeleridir. Risk Yönetimi ve İç Denetim ve Kontrol Grupları fonksiyonel olarak Denetim Komitesine raporlamaktadır.

A. RISK YÖNETİM SİSTEMİ

Risk Yönetim Sistemi, Banka Üst Düzey Yönetimi ile Risk Yönetimi

Grubunun beraberce belirlediği ve Yönetim Kurulu'nca onaylanmış esaslar çerçevesinde bankacılık faaliyetlerinin her alanında risklerin tanımlanması, ölçülmesi, raporlanması ve izlenmesi aşamalarını içerecek şekilde oluşturulmuştur. Risk Yönetim Sistemi'nin ana hedeflerinden biri de Banka genelinde ortak bir risk yönetimi kültürünün yerleştirilmesidir.

Risk Yönetim Sistemi'nin organizasyonel unsurları Risk Komitesi ve Risk Yönetim Grubu'dur.

1) RISK KOMİTESİ

Risk komitesi, Yönetim Kurulu üyelerinden Moustapha Chami başkanlığında, Hasan Kılıç ve Mehmet Alev Göçmez'den oluşmaktadır. Risk Yönetim Grubu fonksiyonel olarak Risk Komitesi'ne raporlama yapmaktadır.

Risk Komitesi'nin temel görevleri, stratejik risk yönetimi kararlarının, yönetim kurulu nihai onayından önce değerlendirilmesi (bankanın risk iştahı, sermaye tahsisi ve risk yönetimi yapısı gibi) ve piyasa, likidite, kredi ve operasyonel risklerin kalitatif ve kantitatif yöntemlerle izlenmesi, Yönetim Kurulu onaylı risk politikalarına uyumluluğun denetlenmesidir.

2) RISK YÖNETİMİ GRUBU

Risk Yönetim Genel Müdür Yardımcısı, kendisine bağlı Kredi ve Piyasa Riski Bölümü altında faaliyet gösteren Kredi Riski ve Modelleme Birimi ve Piyasa Risk Birimi ile Operasyonel Risk Birimi arasındaki koordinasyonu sağlamak ve çalışmaların sonuçlarını Risk Komitesi'ne sunmakla görevlidir.

Personel ve Şube Sayısına, Bankanın Hizmet Türü ve Faaliyet Konularına İlişkin Açıklamalar ve Bunlar Esas Alınarak Bankanın Sektördeki Konumunun Değerlendirmesi

a) Piyasa Risk Birimi

Piyasa Riski Biriminin amacı, Banka'nın ve konsolidasyona tabi bağlı ortaklıklarının maruz kaldığı piyasa risklerinin tanımlanması, ölçülmesi, izlenmesi, analizi, risk politikaları ve uygulama usullerinin oluşturulması ve raporlanmasıdır. Hazine risk parametreleri ve likidite riskine ilişkin belirlenen limitlerin takibi ve raporlanması da birimin sorumlulukları arasındadır. Karşı taraf kredi riskine ilişkin limit-risk takibi, stres testleri ve senaryo analizleri düzenli olarak yapılmaktadır. Banka resmi raporlama için piyasa riski hesaplamasında standart metod kullanmakta ve ilave olarak yönetsel raporlama ve iç süreçlerinde içsel metod ile riske maruz değer hesaplamaktadır. Faiz oranı ve likidite riskinin takibi amacıyla, bilanço kalemlerinin faiz duyarlılığı ve likidite göstergelerine yönelik analizler gerçekleştirilmektedir. Bu çalışmalar çerçevesinde bilanço kalemleri ile ilgili olarak vade uyumsuzlukları takip edilmekte ve raporlanmaktadır. Bankacılık hesaplarının faiz değişimlerine duyarlılığını ölçmek üzere DV01 metriği üzerinden analizler gerçekleştirilmektedir.

b) Kredi Riski ve Modelleme Birimi

Kredi Riski ve Modelleme Birimi, bankanın ve iştiraklerinin kredi faaliyetlerine ilişkin maruz kalınan riskin portföy bazında takibinden sorumludur. Tüm kredilendirme faaliyet aşamalarının düzenli takibi, kredi limit ve risklerinin teminat, sektör, kredi değerlilik puanı bazında düzenli raporlamaları ile üst düzey yönetime Banka'nın mevcut pozisyonu ve gelişme yönü hakkında bilgi akışı sağlamakta,

ayrıca gerektiğinde kredilendirme sistemi içerisindeki aksaklık ve zaaf noktalarının bulunarak iyileştirilmesi yönünde önerilerde bulunmaktadır.

Kredi portföyü üzerinde, senaryo analizi, stres testi ve ters stres testleri gerçekleştirilmekte ve sonuçlar üst yönetim, Risk Komitesi, Denetim Komitesi ve Yönetim Kurulu ile paylaşılmaktadır. Kredi Riski ve Modelleme Birimi bankanın kredi riskinin ölçümünde kullanılan otomatik karar ve içsel derecelendirme sistemlerinin sonuçlarının izlenmesinden, analizinden, kalibrasyon ve validasyon çalışmalarının gerçekleştirilmesinden sorumludur. Bu çerçevede aynı zamanda TFRS 9 standartlarına uygun olarak karşılık rakamlarının hesaplanmasında kullanılan modeller gözden geçirilmekte ve hesaplama sonuçları ile modellerin uyumluluğu kontrol edilmektedir. Ayrıca TFRS 9 modellerinin validasyon ve kalibrasyon çalışmaları da Birim tarafından yürütülmektedir.

TFRS 9 hesaplamalarının temel girdileri olan temerrüt oranı ve temerrüt halinde kayıp rasyosu tahminleri Birim tarafından gerçekleştirilmektedir.

c) Operasyonel Risk Birimi

Operasyonel Risk Birimi, Banka'nın ve konsolidasyona tabi bağlı ortaklıklarının maruz kaldığı operasyonel risklerinin tanımlanması, izlenmesi, değerlendirilmesi, azaltılması ve raporlanmasına yönelik uygulama usullerinin oluşturulmasından sorumludur. Bu kapsamda operasyonel risk olaylarının toplanması ve sınıflandırılması, anahtar

risk göstergelerinin belirlenmesi ve risk kontrol öz değerlendirme çalışmaları yürütülmektedir.

Operasyonel Risk Birimi, olası bir kesinti durumunda Banka'nın faaliyetlerinin sürekliliğinin sağlanması amacıyla oluşturulan İş Sürekliliği Planının güncel tutulması, test edilmesi ve geliştirilmesi çalışmalarını koordine etmektedir.

Komitelerin Toplantı Sıklıkları

Risk Komitesi ve Operasyonel Risk Komitesi yılda en az dört kez, Risk Koordinasyon Komitesi ayda bir kez toplanmaktadır. Risk Koordinasyon Komitesi iç denetim, iç kontrol ve risk yönetimi konularında ortak aksiyonların belirlenmesi amacıyla oluşturulmuştur. Katılımcılar, Denetim Komitesi Başkanı (başkan olarak), Genel Müdür, Risk Yönetimi Genel Müdür Yardımcısı, İç Sistemler Genel Müdür Yardımcısı, Teftiş Kurulu Başkanı, İç Kontrol Merkezi Başkanı, Uyum Bölüm Başkanı ve Kredi ve Piyasa Riski Bölüm Başkanı'ndan oluşur. Toplantı gündemine göre, Teftiş Kurulu, İç Kontrol Merkezi, Uyum Bölümü ve Risk Yönetimi Birim Müdürleri ve üyeleri, icrai yönetimlerin üst düzey yöneticileri ile diğer yöneticiler toplantıya davet edilirler.

Operasyonel Risk Komitesi maruz kalınan operasyonel risklerin incelenmesi, yönetimi, değerlendirme süreçlerinin tesisi ile azaltılması ve izlemesine yönelik önlemlerin alınmasını sağlamak ile gerekli strateji, politika, süreç ve altyapıyı geliştirmek amacıyla oluşturulmuştur. Katılımcılar; Risk Yönetimi Genel Müdür Yardımcısı (başkan olarak), Finansal Yönetim Genel Müdür Yardımcısı, Operasyon

ve Yönetim Hizmetleri Genel Müdür Yardımcısı, Bilgi Teknolojileri Genel Müdür Yardımcısı, İç Sistemler Genel Müdür Yardımcısı, Teftiş Kurulu Başkanı, Uyum Bölüm Başkanı, İç Kontrol Merkezi Başkanı, Bilgi Teknolojileri Güvenlik ve Risk Yönetimi Bölüm Başkanı'ndan oluşur. Toplantı gündemine göre ilgili iş birimlerinin üst düzey yöneticileri toplantıya davet edilirler.

B. İÇ SİSTEMLER GRUBU

İç Sistemler Grubu, Teftiş Kurulu Başkanlığı, İç Kontrol Merkezi Başkanlığı ve Uyum Bölümü'nden oluşmaktadır. Teftiş Kurulu Başkanı ve İç Kontrol Merkezi Başkanı, doğrudan Denetim Komitesi'ne bağlı İç Sistemler Genel Müdür Yardımcısı'na raporlama yapmaktadır. Bankamız Uyum Görevlisi doğrudan Yönetim Kurulu Üyesi ve Denetim Komitesi Başkanı'na bağlı olarak çalışmaktadır. Uyum Bölümü idari açıdan Denetim Komitesi'ne raporlayan İç Sistemler Genel Müdür Yardımcısı'na bağlıdır.

B.1. TEFTİŞ KURULU BAŞKANLIĞI

Teftiş Kurulu Başkanlığı faaliyetlerini Yönetim Kurulu ve Denetim Komitesi tarafından onaylanmış olan Teftiş Kurulu Başkanlığı Tüzüğü ve Uygulama Esası doğrultusunda yürütmektedir.

Teftiş Kurulu Başkanlığı'nın misyonu, Banka'ya değer katmayı, operasyonel verimliliği, risk yönetiminin ve iç kontrol sisteminin etkinlik ve yeterliliğini geliştirmeyi, varlıklarını korumayı, kaynakların verimli kullanımını ve faaliyetler için belirlenen hedeflere ve amaçlara ulaşılmasını güvence altına almayı

amaçlayarak Banka'nın ve iştiraklerinin tüm faaliyetlerinin bağımsız bir şekilde iç denetimini gerçekleştirmektir.

Teftiş Kurulu Başkanlığı'nın vizyonu, Kalite Güvence Geliştirme Programı da dahil olmak üzere Uluslararası İç Denetim Standartları çerçevesinde, Banka ve iştiraklerinin stratejik hedefleri ve paydaşların beklentileri doğrultusunda verimliliğe, gelişime ve katma değer yaratmaya odaklı güvence ve danışmanlık faaliyetleri yürüterek paydaşlar için bir iş ortağı ve danışman olmaktır.

Finans ve Operasyonel Süreçler Denetim, Kredi ve İş Süreçleri Denetim, Bilgi Sistemleri Denetim ve Kalite Güvence Denetim ekiplerinden oluşan Teftiş Kurulu Başkanlığı, yıllık denetim planı kapsamında Uluslararası İç Denetim Standartlarına uygun olarak banka, iştirakler ve destek hizmeti kuruluşlarının iş ve bilgi sistemleri süreç denetimlerinin yanı sıra şube denetim, inceleme-soruşturma ve danışmanlık faaliyetleri yürütmektedir.

B.2. İÇ KONTROL MERKEZİ

İç Kontrol Merkezi faaliyetlerini Yönetim Kurulu ve Denetim Komitesi tarafından onaylanmış olan İç Kontrol Merkezi Politikası ve ilgili Uygulama Esası doğrultusunda faaliyetlerini sürdürmekte olup, İç Sistemler Genel Müdür Yardımcısı aracılığı ile Denetim Komitesi'ne bağlı olarak çalışmaktadır. İç Kontrol Merkezi altında faaliyet gösteren Şubeler Kontrol Birimi, Genel Müdürlük Kontrol Birimi ve Bilgi Sistemleri (BS) Kontrol Birimi adında üç birim bulunmaktadır.

İç Kontrol Merkezi, Banka varlıklarının korunmasını, faaliyetlerin etkin ve verimli bir şekilde Bankacılık Kanununa ve ilgili diğer mevzuata, Banka içi politikalara, kurallara ve bankacılık teamüllerine uygun olarak yürütülmesini, Banka bünyesinde işlevsel görev ayırımının tesis edilmesi ve sorumlulukların paylaşılmasını, muhasebe ve finansal raporlama sisteminin, bilgi sisteminin ve Banka içi iletişim kanallarının etkin çalışacak şekilde tesis edilmesini amaçlamakta ve bu yönde faaliyetlerde bulunmaktadır.

İç Kontrol Merkezi faaliyetlerini risk odaklı bir yaklaşımla ağırlıklı olarak kredi, mevduat, muhasebe, finansal/ yasal raporlama, operasyon, bilgi sistemleri, dijital bankacılık, alternatif dağıtım kanalları, hazine/türev işlemleri ve fon yönetimi süreçleri üzerinde gerçekleştirmektedir. Bu ve diğer alanlardaki işlemlerin ilgili yasal mevzuata, Banka strateji ve politikalarına, dahili uygulama usullerine, limitlere ve Banka içi düzenlemelere uyumu, belirlenen iş programları çerçevesinde hem merkezi hem de yerinde gerçekleştirilen denetim faaliyetleri ile düzenli olarak ikinci seviyede kontrol edilmektedir.

Bu bağlamda 2022 yılı kontrol planı kapsamında öngörülen şube yerinde denetim faaliyetleri ile Genel Müdürlük'te ana bankacılık iş süreçleri ve bilgi sistemleri süreçleri üzerinde gerçekleştirilen periyodik ve spot kontrol çalışmaları tamamlanmıştır. Söz konusu kontrol faaliyetleri ve bunların sonuçları hakkında Denetim Komitesi ve Yönetim Kurulu başta olmak üzere banka üst yönetimi periyodik olarak bilgilendirilmiştir.

İç Kontrol Merkezi, danışmanlık faaliyetleri kapsamında, 2022 yılında yeni ürünler/hizmetler ile hızla gelişen ve değişen kanallar/faaliyetlerden kaynaklanabilecek risklere yönelik özel süreç incelemeleri yapmış, ilgili süreçlerin geliştirilmesi, operasyonel verimliliğin, risk yönetimi ve iç kontrol sisteminin etkinliğinin artırılmasına yönelik olarak görüş ve önerilerini ilgili iş birimleri ile paylaşarak önemli projelere destek vermeye devam etmiştir.

Banka genelinde farkındalığı artırmak amacıyla İç Kontrol Merkezi, Banka genelinde "Sahtecilik ve Suiistimal Farkındalık" konulu eğitimlerin yanı sıra AML Uyum Birimi ile koordinasyon içerisinde şube ziyaretleri sırasında şube personeline "Suç Gelirlerinin Aklanmasının Önlenmesi" konulu seminerler vermeyi 2022'de sürdürmüştür. Ayrıca İç Kontrol Merkezi, 2022'de planlanan faaliyetlerinin yanında, Bankacılık Etik İlkeleri, Disiplin Yönetmeliği ve Davranış Kuralları Politikası'na uyum hususlarında inceleme ve kontrol faaliyetleri gerçekleştirmiştir.

İç Kontrol Merkezi'nce, BS Kontrol sorumlusu koordinasyonunda Bankaların Bilgi Sistemleri ve Elektronik Bankacılık Hizmetleri Hakkında Yönetmelik doğrultusunda ilave yeni kontrol ve test çalışmaları gerçekleştirilmiştir.

Burgan Bank İç Kontrol Merkezi, ayrıca Banka'nın bağlı ortaklıklarında (Burgan Finansal Kiralama A.Ş. ile Burgan Yatırım Menkul Değerler A.Ş.) iç kontrol faaliyetlerini koordine etmeye devam etmiştir.

C. UYUM BÖLÜMÜ

Uyum Bölüm Başkanı Uyum Görevlisi olarak çalışır ve AML sorumlulukları açısından idari anlamda Denetim Komitesi Başkanı'na fonksiyonel olarak Yönetim Kurulu Kurumsal Yönetim Komitesi'ne bağlıdır. Uyum Bölümü idari açıdan Denetim Komitesi'ne raporlayan İç Sistemler Genel Müdür Yardımcısına bağlıdır ve faaliyetlerinin kapsamı ve genişliği, iç denetim fonksiyonunun periyodik gözden geçirmesine tâbidir.

Uyum Bölümü faaliyetleri, güncel mevzuat ve Grup prensipleri çerçevesinde yürütülmektedir.

Mevzuat Uyum Birimi;

- Vergi mevzuatı dışındaki bankacılık mevzuatının takibi ile, değişiklik ve yeniliklerin bankaya duyurulması, Bankamız ilgili bölüm/birimlerine gerek yeni, gerekse mevcut ürün ve hizmetlerin sunulmasında bağlı mevzuat kapsamında danışmanlık hizmeti verilmesi,
- "Bankamız uygulama ve operasyonlarının yasal mevzuata uygun olarak yürütülmesinin sağlanması ve Banka çalışanlarının mevzuat hakkındaki bilgilerinin üst düzeye çıkarılması amacıyla çalışmalar yapılması"

faaliyetlerinde bulunmaktadır.

5549 Sayılı Suç Gelirlerinin Aklanmasının Önlenmesi Hakkında Kanun ile 6415 sayılı Terörizmin Finansmanının Önlenmesi Hakkında Kanun ve bu kanunlara dayanılarak

yürürlüğe konulan suç gelirlerinin aklanmasının ve terörün finansmanının önlenmesine ilişkin yükümlülüklerle uyumun sağlanmasından sorumludur. Mali Suçları Araştırma Kurulu Başkanlığı (MASAK) tarafından yayımlanan yerel mevzuat başta olmak üzere, Mali Eylem Görev Gücü (FATF) gibi uluslararası kuruluşlar tarafından oluşturulan standartlar ve Grup kurallarına uyumlu olarak, suç gelirlerinin aklanması ve terörün finansmanı ile mücadeleye yönelik olarak müşteri kabul, işlem izleme, risk yönetimi, danışmanlık ve eğitim faaliyetlerini sürdürmeye devam etmektedir.

AML Uyum Birimi;

5549 Sayılı Suç Gelirlerinin Aklanmasının Önlenmesi Hakkında Kanun ile 6415 sayılı Terörizmin Finansmanının Önlenmesi Hakkında Kanun ve bu kanunlara dayanılarak yürürlüğe konulan suç gelirlerinin aklanmasının ve terörün finansmanının önlenmesine ilişkin yükümlülüklerle uyumun sağlanmasından sorumludur. Mali Suçları Araştırma Kurulu Başkanlığı (MASAK) tarafından yayımlanan yerel mevzuat başta olmak üzere, Mali Eylem Görev Gücü (FATF) gibi uluslararası kuruluşlar tarafından oluşturulan standartlar ve Grup kurallarına uyumlu olarak, suç gelirlerinin aklanması ve terörün finansmanı ile mücadeleye yönelik olarak müşteri kabul, işlem izleme, risk yönetimi, danışmanlık ve eğitim faaliyetlerini sürdürmeye devam etmektedir.

Genel Kurul'a Sunulan Özet Yönetim Kurulu Raporu

Değerli Paydaşlarımız,

Bankamız; Burgan Bank Grubu'nun gücünü arkasına alarak 2022 yılında da faaliyetlerinde istikrarlı büyümeyi hedef edinmiş, Türk Ticaret Kanunu ve vergi mevzuatları, Bankacılık Kanunu, Bankacılık Etik İlkeleri, Müşterini Tanı ve Şüpheli İşlem, Rekabet Kanunları/ Düzenlemeleri doğrultusunda, ticari bankacılık faaliyetini sürdürmüştür.

Burgan Bank risk politikalarını, riske duyarlı sermaye yönetimi ilkeleri ve likidite unsurlarını dikkate alarak, hissedarlarının ve müşterilerinin toplam faydasını yükseltmek amacıyla oluşturmaktadır. İç Denetim ve Risk Yönetimi sistemleri BDDK'nın ilgili düzenlemeleri doğrultusunda geliştirilmektedir.

Bankamız, 2022 yılında da verimlilik ve etkinlik anlayışı doğrultusunda gerekli organizasyon değişikliklerini ve yatırımlarını yapmış, yurt genelinde 32 şubesi ve dijital bankacılık kanalı üzerinden, 1.020 çalışanı ile müşteri odaklı faaliyetlerini yoğunlaştırmış, etkin fiyatlama politikası ve zengin ürün gamı ile kurumsal, ticari ve bireysel müşterilerinin finansal ihtiyaçlarına eksiksiz cevap verebilmiştir. Banka, bilanço büyümesinin yanı sıra ürün ve hizmet gamı, müşteri sayısı ve hizmet kanalları yapılanmasında da gelecekteki performansını güçlendirecek önemli gerçekleştirmeler sağlamıştır.

Bankamızın;

31 Aralık 2022 tarihli aktif büyüklüğü %52,1 artışla 57.806.686 bin TL olarak gerçekleşmiştir.

Brüt nakit krediler toplamı %41,5 artışla 36.781.908 bin TL, müşteri mevduatları %65,2 artışla 39.871.117 bin TL olarak gerçekleşmiştir.

31 Aralık 2022 itibarıyla aktiflerimizimizin %60,1'u net kredi, %13,1'i menkul değerleri ve %17'si nakit, TCMB ve banka plasmanlarından oluşmaktadır.

Toplam pasiflerimizimizin %69,3'ü mevduat, %11,5'i sermaye benzeri krediler dahil alınan kredi ve para piyasası borçları ile %8,8'i özkaynaklardan oluşmaktadır.

Bankamızın öz kaynakları 5.093.950 bin TL'ye, katkı sermaye dahil öz kaynakları ise 8.490.494 bin TL'ye ulaşırken, sermaye yeterlilik oranı konsolide bazda %19,09 ve solo bazda %21,00 gerçekleşerek, sektör ortalamasının üzerinde seyrini sürdürmüştür.

2022 yılı vergi öncesi karımız 1.651.186 bin TL vergi sonrası net kârımız ise, 1.201.724 bin TL olarak gerçekleşmiştir.

Burgan Bank, paydaşları için kalıcı katma değer üreten bir banka olarak yoluna devam etmek için tüm bileşenlere sahiptir. Bilgi birikimi ve disiplinli iş anlayışı ve kaliteli insan kaynağı etkin risk yönetimiyle birleşerek Bankamızı mükemmel işleyen ve paydaşları için değer yaratan bir kurum olarak konumlandırmaktadır.

Başarımızda en büyük pay sahibi olan çalışma arkadaşlarımıza özverili çalışmaları, müşterilerimize ise Bankamıza olan güven ve bağlılıkları için Yönetim Kurulu olarak teşekkür ederiz.

Bankamızın 31 Aralık 2022 tarihi itibarıyla hazırlanan ve bağımsız denetime tabi tutulan "Finansal Tabloları" incelemenize ve onaylarınıza sunulmuştur.

Saygılarımızla,

YÖNETİM KURULU

İnsan Kaynakları Uygulamalarına İlişkin Bilgiler

İnsan Kaynakları Politikası

İnsan Kaynakları finansal kurumların en önemli varlıkları arasında yer alır. Bu kapsamda Banka'nın başarısı, işe alım, gelişim, bağlılık ve yüksek motivasyon sağlayan insan kaynakları politikaları ile yakın bir biçimde bağlantılıdır.

İnsan Kaynakları Grubunun temel sorumlulukları aşağıda belirtilmiştir:

- Bankanın stratejik hedefleri ve önceliklerini destekler nitelikte insan kaynakları politikaları ve programları oluşturmak,
- Banka hedef ve stratejileri doğrultusunda yetkin ve sonuç odaklı insan kaynağının işe alınmasını sağlamak, her zaman şeffaf ve adalete dayalı, iç kaynak transferi veya dış istihdam sağlayarak Banka'nın hedefleri ve stratejilerine ulaşmasına katkıda bulunmak,
- Rekabetçi bir ücret politikası ve üstün performansın ödüllendirilmesi ile Banka'nın performansının artırılmasına katkıda bulunmak,
- Kurum kültürü içinde yetişen ve kariyerlerinde uzmanlaşan çalışanlarımızı, yöneticilik kadroları için hazırlayarak kurum kültürümüzü pekiştirmek,
- Proaktif insan kaynakları uygulamaları ile çalışan memnuniyetini sağlayarak etkili ve motive edilmiş bir organizasyon oluşturmak.

İşe Alım

İnsan kaynakları gereksinimleri Banka'nın kısa ve orta vadeli stratejik hedeflerine uygun olarak sağlanır. Hedefimiz; Bankamıza eğitim düzeyi yüksek, yeniliklere ve değişime açık, değerlerimizi benimseyip yaşatacak insan kaynağının kazandırılmasıdır. Seçme ve yerleştirme sürecinde göz önüne alınması gereken önemli hususlar, Banka'nın temel yetkinliklerinin ve ayrıca sektörde hüküm süren koşulların iyileştirilmesine yönelik potansiyele sahip doğru profildeki kişilerin Bankamıza kazandırılmasını sağlamaktır.

Banka'nın çalışan sayısı bütçesi Yönetim Kurulu tarafından kabul edilmiştir. İşe Alımlar yapılırken Yönetim Kurulu tarafından onaylanan çalışan sayısı bütçesi gözetilmektedir.

Eğitim ve Gelişim

Eğitim ve Gelişim Biriminin amacı;

- Mevcut görevlerinde performanslarını geliştirmelerine olanak sağlamak
- Çalışanları yeni ve gelecek görevlere hazırlamak
- Değişen iş ihtiyaçları ve koşullarının gerektirdiği somut bilgileri vermek
- Eğitime ilişkin yasal koşulları ve hükümleri yerine getirmek
- Yeni bilgi ve beceriler geliştirmek, verimliliği artırmaya yönelik davranış ve yetkinlikleri güçlendirmek

- Yedekleme planlamasına uygun olarak çalışana kariyer planlamasında yardımcı olmak yoluyla çalışanlara, ihtiyaçlara dayanan eğitim ve gelişim imkânları, öğrenme kaynakları sağlayarak, Banka'ya hedeflerine ulaşması konusunda yardımcı olmaktadır.

Bu kapsamda sınıf içi/uzaktan eğitim olarak dört kategoride eğitim ve gelişim desteği verilir.

Bankacılık teknik bilgi ve beceri programları

- Yönetim ve kişisel eğitim programları
- Zorunlu sertifikasyonlar
- Oryantasyon ve işbaşı eğitim programları

İK GMY'miz tarafından; tüm yönetim ekibimize "Kişisel Farkındalık" eğitimleri, IT yönetim ekibimize workshop çalışmaları yapılmıştır.

Kurum içi eğiticiler ile desteklediğimiz webinar eğitim kataloğu ve çalışanlarımızın uzmanlık alanlarını aktardıkları Birbirinden Öğrenme Programları yeni konuları ile dijital ortamda devam etmiştir.

Gönüllü olarak katılmak isteyen tüm çalışanlara "Kurumsal Koçluk Programı", yüksek potansiyelli çalışanlara ise üst yönetim ekibinden oluşan mentorlar ile "Tecrübe ile Buluş Mentorluk" Programları da devam etmiştir.

Bu doğrultuda hedeflenen eğitim ve gelişim fırsatlarının; Banka'nın amaçları, hedefleri ve pozisyonun gerektirdiği yetkinlikler ile uyumlu olmasına dikkat edilmesi, yöneticilerimiz tarafından izlenmesi ve takip edilmesi önem taşımaktadır.

Kariyer Yönetimi

Bankanın vizyon, misyon ve değerlerini benimsemiş yüksek potansiyeli olan çalışanlarımızın yönetim pozisyonlarına getirilmelerinin planlanması temel hedefimizdir. Performans ve gereklilikler doğrultusunda çalışanların kendi kariyer planlamasını yöneticileri ile birlikte tanımlayarak yapması ve yönetmesi hedeflenir. Bankamızda oluşan açık pozisyonlar için, öncelikle içerideki insan kaynağımızın değerlendirilmesi temel stratejimizdir. Açık pozisyonlarımız Banka içi kariyer duyuruları alanında yayınlanır. Çalışanlarımız açık pozisyonlara, ilgili pozisyonun beklentilerine göre terfi ve/veya mevcut unvan ve hakları ile atanabilir. Söz konusu kariyer geçişlerinin olabilmesi için; boş kadroların olması, görevin gerektirdiği bilgi ve deneyime sahip olunması ve yüksek performans gösterilmiş ya da yüksek potansiyele sahip olunması gereklidir.

Performans Değerlendirmeleri

Banka hedef ve stratejilerini gerçekleştirmek, bireysel performans yöneterek çalışanların ve Banka'nın daha iyi sonuçlar elde etmesini sağlamak temel amacımızdır.

Kurum kültürümüz çalışanlarımızın performanslarına yönelik yıl boyu yöneticileriyle karşılıklı geri bildirim alıp vermelerini destekler. Bunun yanı sıra çalışanların iş sonuçlarına katkıları ve yetkinliklerindeki gelişim ölçülür. Değerlendirme sürecinin sonucunda, üstün performanslı kişilerin ödüllendirilmesinin yanı sıra, yüksek potansiyeli olan çalışanlarımızın saptanması ve tüm çalışanların gelişim ihtiyacının belirlenmesi mümkün olmaktadır. Çalışanların performans düzeyi, kişisel kariyer planları çerçevesinde kendilerinin çeşitli görevlere aday gösterilebilmelerine olanak sağlar ve ücretlerini etkiler.

Ücretlendirme

Burgan Bank'ın üst düzey yöneticilerinin ücretleri ve çalışanlarının yan hakları da dahil olmak üzere ücret politikalarını Yönetim Kurulu Atama ve Ücretlendirme Komitesi (YKAÜK) belirler. YKAÜK icracı olmayan ve en az bir tanesi bağımsız olan üç yönetim kurulu üyesinden oluşur ve komite başkanı bağımsız bir üye olur.

Bankanın ücret politikasının amacı;

- Yüksek yetkinlikteki çalışanları kazanan, motive eden ve elde tutan bir ücret politikası etkinleştirmek,
- Çalışanları ödüllendirmede tutarlı bir yaklaşım sağlama için, çalışanın bilgi ve tecrübesi kadar üstlendiği rol ve sorumlulukları ile uyumlu olan, çerçevesi belli bir ödüllendirme sistemi kurmaktır.

Banka Ücretlendirme Politikası, çalışanların ücret ve yan haklarının;

- a- Piyasa uygulamaları ile uyumlu olarak,
- b- Banka içi dengeyi, adaleti koruyarak,
- c- Banka bütçesindeki personel gideri doğrultusunda,
- d- Bankanın sonuç odaklı kurum kültürünü destekleyecek şekilde,

Performans Değerlendirme Sistemi ile uyumlu olmasını sağlar.

Bankamızın ücret yönetimi ve ödüllendirme uygulamalarının belirlenen politikaya uyumluluğu, her yıl bağımsız danışmanlık şirketi tarafından gözden geçirilir. 2022 yılı raporuna göre:

- Bankamız ücret politikasının bankacılık piyasası ile uyumlu olduğu,
- Burgan Bank'ın iç denge analizinde çalışanlarının %74'ünün, ücret politikası medyanına göre %80-%120 bandında konumlandığı sonucuna ulaşılmıştır.

Çalışan İzin Politikası

Bankamızda yıllık ücretli izin uygulamasında, 4857 Sayılı İş Kanunu hükümleri uygulanır. Buna göre;

| Hizmet Süresi | İzin Süresi |
|------------------------|-------------|
| 1 Yıldan 5 Yıla Kadar | 17 Gün |
| 5 Yıldan 15 Yıla Kadar | 20 Gün |
| 15 Yıldan Sonrası | 26 Gün |

Yıllık izin hakkı kazanır.

İnsan Kaynakları Uygulamalarına İlişkin Bilgiler

Bankada aşağıdaki kriterler dikkate alınarak kritik pozisyonlar belirlenmiştir. Bu pozisyonlardaki çalışanlarımız 2 hafta kesintisiz izin kullanacaklardır.

Müşteri ile birebir iletişimde bulunan,

- Nakit işlem ile doğrudan ilişkili olan, mal ve hizmet alım süreçlerinde yer alan,
- Müşteri bilgi ve hesaplarına ilişkin işlem ve değişiklik yapılmasına dair süreçlerde yer alan,
- Banka finansallarına etki edecek işlem yapabilen ve/veya karar alma süreçlerinde yer alan,
- Bilgi Sistemleri, uygulamaları, veri tabanları ve üretim ortamına müdahale ve değişiklik yapabilen,
- Bilgi güvenliği ve fraud (sahtecilik) izleme ve önleme faaliyetlerinde bulunan,
- Kullanıcı yetkilendirmeleri ve sistem loglarına erişim ve değişiklik yetkisi bulunan,

Pozisyonlar kritik olarak değerlendirilmiştir.

Akraba İşe Alma Politikası

Bu politikanın amacı, akrabaların işe alınmasına ya da halen çalışmakta bulunan akrabaların terfi ettirilmesine/ başka yere nakledilmesine ilişkin yönetim kararlarının menfaat çatışmalarına yol açmayan bir tarzda alınmasını sağlamaktır.

Birbiriyle akrabalık ilişkisi bulunan çalışanların, birinin diğerinin yaptığı işi kontrol edebildiği, değerlendirebildiği, inceleyebildiği, onaylayabildiği veya belirleyebildiği ya da diğerinin ücretini ve terfisini herhangi bir yolla etkileyebildiği görevlerde istihdam edilmelerine izin verilmemektedir.

Bu taahhüt, aynı birim içindeki görevlerle ve çalışma durumlarıyla sınırlı değildir; aynı zamanda, birbirlerini tamamlayıcı hizmetler veren ya da onaylama/denetim hizmetleri gibi görevler ifa eden yakın işbirliği içindeki birimlerde üstlenilen görevleri de kapsar.

Yan Haklar

Çalışanlarımızın ve ailelerinin (eş ve çocuklar) sağlık giderleri her yıl yeniden düzenlenen sağlık sigortası kapsamında karşılanır.

Çalışanlarımıza hayat, ferdi kaza ve kritik hastalık teminatı içeren hayat sigortası yapılır.

Çalışanlarımıza gönüllük esasına göre, kıdeme bağlı olarak aylık brüt ücretlerinin %2 ile %5 oranında kurum katkılı bireysel emeklilik sözleşmesi yapılır.

Banka tarafından telefon ve hat desteği olmayan tüm çalışanlara iletişim desteği ödenir.

Uzaktan Çalışma – Evde Ofiste Burgan Seninle

- İş yaşamımıza esneklik ve kolaylıklar getiren, çalışanlarımızın iş – yaşam dengesine olumlu katkıları olan hibrit çalışma modeli Genel Müdürlük çalışanları için uygulamaya alınmıştır. Uygulama %50 uzaktan, %50 ofis olacak şekilde uygulanmaktadır.
- Uzaktan çalışma ile görevine devam eden çalışan bağlı olduğu yöneticisi onayı ile şehir dışından çalışılabilir. Aynı anda Bölüm çalışanlarının en fazla %25'i şehir dışından çalışabilir.

Organizasyon ve Süreç Yönetimi

Yalın organizasyon bakış açısı ve iş gücü verimliliğinin sürekliliği amacıyla iş süreçleri ile iş yükleri düzenli olarak takip edilmektedir.

Banka iş birimleri ve iştirakleri bünyesinde verimlilik ve hizmet kalitesinde artış hedefleyen süreç çalışmaları yürütülmektedir. Süreçlerin operasyonel verimliliği uçtan uca yapılan süreç performans ölçümleri ile analiz edilmektedir. Mevcut süreçlerde verimlilik artışının sağlanmasına yönelik çalışmaların yanı sıra yeni ürün/hizmet ve kanallara yönelik çalışmalar gerçekleştirilmektedir.

Banka'nın farklı iş kollarında ve müşteri temas noktalarında müşteri deneyiminin iyileştirilmesine yönelik çalışmalar yürütülmektedir. Müşteri temas noktalarında memnuniyet anketleri yapılmakta olup, müşterilerin geri bildirimleri kapsamında iyileştirici / geliştirici aksiyonlar alınmaktadır.

Bankanın Dahil Olduğu Risk Grubu ile Yaptığı İşlemlere İlişkin Bilgiler

| | Toplam Risk Grubu | Finansal tablolarda yer alan büyüklüklere göre (%) |
|--|-------------------|--|
| Alınan Krediler | 3.771.359 | 70,64 |
| Mevduat | 707.226 | 1,77 |
| Gayrinakdi Krediler | 32.778 | 0,32 |
| Bankalar ve Diğer Mali Kuruluşlar Krediler | 18.471 | 1,57 |
| | 21.653 | 0,06 |

Bağlılık Raporuna İlişkin Bilgiler

1 Temmuz 2012 tarihinde yürürlüğe giren 6102 sayılı Türk Ticaret Kanunu'nun 199'uncu maddesi uyarınca, Yönetim Kurulu, faaliyet yılının ilk 3 ayı içinde, geçmiş faaliyet yılında şirketin hakim ortağı ve hakim ortağına bağlı şirketlerle ilişkileri hakkında bir rapor düzenlemek ve bu raporun sonuç kısmına faaliyet raporunda yer vermekle yükümlüdür.

Banka'nın ilişkili taraflarla yapmış olduğu işlemler hakkında gerekli açıklamalar, Konsolide Olmayan Finansal Tablolara İlişkin Açıklama ve Dipnotların 5'inci Bölüm VII no'lu bölümünde (Ek 2) yer almaktadır. Yönetim Kurulu tarafından hazırlanan Rapor'da "Banka'nın hakim ortağı ve hakim ortağın bağlı ortaklıkları ile 2022 yılı içinde yapmış olduğu tüm işlemlerde, işlemin yapıldığı veya önlemin alındığı veya alınmasından kaçınıldığı anda tarafımızca bilinen hal ve şartlara göre, her bir işlemde uygun bir karşı edim sağlandığı ve şirketi zarara uğratabilecek alınan veya alınmasından kaçınılan herhangi bir önlem bulunmadığı ve bu çerçevede denkleştirmeyi gerektirecek herhangi bir işlem veya önlemin olmadığı sonucuna ulaşılmıştır." denilmektedir.

Bankaların Alacakları Destek Hizmetleri ve Destek Hizmeti Kuruluşlarının Yetkilendirilmesi Hakkındaki Yönetmelik Uyarınca Destek Hizmeti Alınan Faaliyet Konuları ve Hizmetin Alındığı Kişi ve Kuruluşlara İlişkin Bilgiler

| DESTEK HİZMETİ ALINAN KURULUŞUN ÜNVANI | DESTEK HİZMETİ ALINAN FAALİYET ALANI | HİZMETİN AÇIKLAMASI |
|--|--------------------------------------|--|
| AcerPro Bilişim Teknolojileri A.Ş. | Bilgi Sistemleri | Sigorta Platformu / Bankasürans Platformu |
| Active Bilgisayar Hizmetleri Tic. Ltd. Şti. | Bilgi Sistemleri | Nova 2000 Yazılım Sistemi |
| Adeo Bilişim Danışmanlık Hizmetleri San Tic. A.Ş. | BT Güvenlik ve Risk Yönetimi | Siber Güvenlik Danışmanlığı |
| AGT Hızlı Kurye Hiz. A.Ş. | Operasyon | Dijital Müşteri Edinimi Sürecinde Müşteri Evraklarının Tamamlanması |
| Akbank T.A.Ş. | Dijital Bankacılık | Fatura Tahsilatı |
| Anadolunet İletişim Hizmetleri A.Ş. | Dijital Bankacılık | Kimlik Tespitinin Yapılması ve Hesap Açılış Evrakının Teslimi |
| Austria Card Turkey Kart Operasyonları A.Ş. | Operasyon | Debit/Kredi Kartlarını Kişiselleştirme, Zarflama ve Şifre Basım |
| Bantaş Nakit Ve Kıymetli Mal Taşıma Güvenlik Hizmetleri A.Ş. | Operasyon | CIT Nakit Yönetimi, Offsite ATM Yükleme |
| Barikat BT Bilişim Ticaret A.Ş. | BT Güvenlik ve Risk Yönetimi | SOC&SIEM Danışmanlığı ve MSSP Hizmeti |
| BİLİN Yazılım ve Bilişim Danışmanlığı A.Ş. | İnsan Kaynakları | İnsan Kaynakları Özlük İşleri Yazılım Bakım ve Destek Hizmetleri |
| Fineksus Bilişim Çözümleri Ticaret A.Ş. | Bilgi Sistemleri | Swift Uygulama Yazılımı Onarım ve Bakım Desteği, Paygate Maestro & Search Swift İş Sürekliliği Uygulaması |
| FU Gayrimenkul Yatırım Danışmanlık A.Ş. | Operasyon | İpotek Tesis, İpotek Fek ve Takyidat Araştırmasına İlişkin Hizmetler |
| Halıcıoğlu Yazılım Danışmanlık ve Tic Ltd Şti | Hukuk Müşavirliği | Yasal Takip Sistemi |
| Hangisi İnternet ve Bilgi Hizmetleri A.Ş.- Hangikredi | Dijital Bankacılık | İnternet Üzerinden Kredi Başvuru Yönlendirmesi |
| Indigo Consulting SAL Offshore | Bilgi Sistemleri | Murex Destek Hizmetleri |
| Innova Bilişim Çözümleri A.Ş. | Bilgi Sistemleri | Innova Payflex Tahsilat Sistemi |
| Iron Mountain Arşivleme Hizmetleri A.Ş. | Operasyon | Arşiv Hizmetleri |
| İpoteka Gayrimenkul Danışmanlık A.Ş. | Operasyon | İpotek Tesis, İpotek Fek ve Takyidat Araştırmasına İlişkin Hizmetler |
| İSNET Telekomünikasyon Servis Hizm.Tic.Ltd.Şti. | Bilgi Sistemleri | İletişim Ekipman Tedarik Hizmetleri |
| Kartek Kart ve Bilişim Tek. Tic. A.Ş. - Paycore | Dijital Bankacılık | ATM Banka Kartı, Takas Altyapı Hizmetleri |
| Koç Sistem Bilgi ve İletişim Hizmetleri A.Ş. | Bilgi Sistemleri | İş Sürekliliği ve Esnekliği Sağlama Hizmetleri, Acil Durum Hizmetleri (Drc), Dc ve Drc Hosting/ Veri Barındırma Merkezi Türev ve Yatırım Hesabı Ekstre Basımı ve Gönderimi |

| DESTEK HİZMETİ ALINAN KURULUŞUN ÜNVANI | DESTEK HİZMETİ ALINAN FAALİYET ALANI | HİZMETİN AÇIKLAMASI |
|---|---|---|
| Konut Kredisi com.tr Danışmanlık A.Ş. (Hesapkurdu.com) | Dijital Bankacılık | Kredi Başvuru Hizmeti |
| Loomis Güvenlik Hizmetleri A.Ş. | Operasyon | Çek Takas Operasyonu |
| Metis Bilgisayar Sistemleri San. ve Tic. A.Ş. - Teleperformance | Bilgi Sistemleri | İletişim Merkezi Hizmetleri / Çağrı Merkezi Dış Arama Hizmetleri |
| Migros Ticaret A.Ş. | Dijital Bankacılık | Satış Kanallarında Kredi Başvuru Hizmeti |
| Mobilgi Bilgisayar Teknolojileri Sanayi ve Ticaret Limited Şirketi | Dijital Bankacılık | Kimlik Tespitinin Yapılması ve Hesap Açılış Evrakının Teslimi |
| MTM Holografi Güvenlikli Basım ve Bilişim Teknolojileri Sanayi ve Ticaret A.Ş. | Operasyon | Kıymetli Evrak Basım Hizmeti |
| PayCore Ödeme Hizmetleri ve Takas Mutabakat Servisleri A.Ş.(Kartek) (MASTERCARD Payment Transaction Services Turkey Bilişim. Hiz.A.Ş.) | Operasyon | ATM ve Debit Kart Takas Operasyon Hizmeti |
| Posta ve Telgraf Teşkilatı A.Ş. (PTT) | Birikim Yönetimi ve Dijital Bankacılık | Debit Kart Gönderimleri Kredi Ödeme ve Para Yatırma Online İşlemler Hizmeti |
| Postkom Basım Posta ve İletişim Hizmetleri A.Ş. | Birikim Yönetimi, Dijital Bankacılık, Kurumsal ve Ticari Bankacılık | Bankamız Müşterilerine Kredi-Mevduat ve Kmh Ekstre Gönderimlerinde Alınan Hizmet |
| Risk Aktif Danışmanlık Eğitim ve Yazılım San. Tic. Ltd. Şti. | Risk Yönetimi | Basel II Raporlaması |
| RSU Bilişim ve Danışmanlık Hizmetleri A.Ş. | BT Güvenlik ve Risk Yönetimi | Bilgi Güvenliği Danışma ve Sızma Testi Hizmeti |
| SafePoint Güvenlik Sistemleri A.Ş. | Operasyon | Şube Alarm Sistemi Kurulması ve Bakım Hizmetleri |
| Securitas Güvenlik Hizmetleri A.Ş. | Operasyon | Fiziki Güvenlik Hizmetleri |
| Servicium Bilgisayar Hizmetleri San. ve Dış Tic. A.Ş. | Hazine ve Sermaye Piyasaları | FX İşlem Platformu |
| Sistaş Sayısal İletişim Sanayi ve Ticaret A.Ş. | Dijital Bankacılık | Çağrı Merkezi Altyapı Hizmeti |
| Sistem Kurye Hiz. Ltd. Şti. | Operasyon | Haciz İhbarnamelerinin Gönderimi |
| TAGAR Tapu Garanti Hizmetleri A.Ş. | Operasyon | İpotek Tesis, İpotek Fek ve Takyidat Araştırmasına İlişkin Hizmetler |
| VEGA Bilgisayar Hizmetleri Ltd. Şti. | Mali İşler | Yasal Raporlama Yazılım Destek Hizmeti |
| Lostar Bilgi Güvenliği A.Ş. | Bilgi Sistemleri | Sızma testi |

Kurumsal Yönetim Raporu

Yönetim Kurulu

Bankamızın en üst düzey karar organı Yönetim Kurulu'dur. Yönetim kurulu bu fonksiyonunu Yönetim Kurulu Komiteleri aracılığıyla yerine getirir. Yönetim kurulu, esas sözleşme uyarınca gereken sayıda yönetim kurulu komitesini oluşturabilmek için beş kişiden az olmamak üzere yeterli sayıda üyeden meydana gelir. Yönetim kurulunun her üyesi 3 yıl süreyle seçilir ve görev süresi dolmuş üyeler yönetim kuruluna yeniden seçilebilir. Yönetim kurulu 2022 yılında 12 kere toplantı yapmıştır. Bu rapor tarihi itibarıyla Bankamız yönetim kurulu üyeleri şu şekildedir.

| 2022 Yılında Görev Yapan Üyeler | Görevi | Göreve Atanma Tarihi | Görevden Ayrılma Tarihi | Eğitim Durumu | Mesleki Tecrübe Yılı | Katıldığı Toplantı Sayısı |
|---------------------------------|-------------------|----------------------|-------------------------|---------------|----------------------|---------------------------|
| Emin Hakan Eminsoy | Başkan | 31.07.2019 | Devam Ediyor | Lisans | 37 | 12 |
| Abdelkarim A. S. Kabariti | Başkan Vekili | 08.10.2021 | Devam Ediyor | Lisans | 33 | 12 |
| Khaled F.A.O. Alzouman | Üye | 29.05.2019 | Devam Ediyor | Lisans | 34 | 12 |
| Fadhil M. GH. A. Abdullah | Üye | 25.11.2021 | Devam Ediyor | Lisans | 33 | 12 |
| Mohammad M. A. H. S. Almael | Üye | 25.11.2021 | Devam Ediyor | Y. Lisans | 23 | 12 |
| Moustapha Chami | Üye | 15.06.2022 | Devam Ediyor | Y. Lisans | 19 | 5 |
| Mehmet Alev Göçmez | Üye | 23.01.2013 | Devam Ediyor | Y. Lisans | 42 | 12 |
| Hasan Kılıç | Üye | 10.06.2021 | Devam Ediyor | Lisans | 34 | 12 |
| Ali Murat Dinç | Üye & Genel Müdür | 29.01.2014 | Devam Ediyor | Y. Lisans | 30 | 12 |
| Osama T. Al Ghousein | Üye | 25.06.2014 | 31.03.2022 | Lisans | 31 | 3 |

Yönetim Kurulu Komiteleri

Yönetim Kurulu Kredi Komitesi (YKKK)

Banka yönetim kurulu tarafından kendisine devredilen kredileri yasal mevzuat kapsamında onaylar. Bu komite iki haftada bir ve gerektiğinde toplanır. Komite 2022 yılında 31 kere toplantı yapmıştır. Bu rapor tarihi itibarıyla Bankamız Yönetim Kurulu Kredi Komitesi üyeleri şu şekildedir.

| 2022 Yılında Görev Yapan Üyeler | Görevi | Göreve Atanma Tarihi | Görevden Ayrılma Tarihi | 2022 Yılında Katıldığı Toplantı Sayısı |
|---------------------------------|-----------|----------------------|-------------------------|--|
| Emin Hakan Eminsoy | Başkan | 09.08.2019 | Devam Ediyor | 29 |
| Fadhil M. GH. A. Abdullah | Üye | 06.12.2021 | Devam Ediyor | 29 |
| Mohammad M. A. H. S. Almael | Üye | 06.12.2021 | Devam Ediyor | 28 |
| Ali Murat Dinç | Üye | 29.01.2014 | Devam Ediyor | 30 |
| Khaled F. A. O. Alzouman | Yedek Üye | 06.12.2021 | Devam Ediyor | 1 |
| Abdelkarim A. S. Kabariti | Yedek Üye | 27.07.2022 | Devam Ediyor | 8 |

Yönetim Kurulu Denetim Komitesi (YKDK)

Cari kanunlar, politikalar, talimatlar, iş davranış kuralları ve etik kurallara ve BDDK'nın Banka İç Sistemlerine İlişkin Yönetmeliği uyarınca verilen diğer sorumluluklara uyumu sağlamanın yanı sıra, kurum içi kontrol ve denetim fonksiyonlarının yeterli olup olmadığını belirlemek ve izlemekten de sorumludur. Komite 2022 yılında 8 kere toplantı yapmıştır. Bu rapor tarihi itibarıyla Bankamız Yönetim Kurulu Denetim Komitesi üyeleri şu şekildedir.

| 2022 Yılında Görev Yapan Üyeler | Görevi | Göreve Atanma Tarihi | Görevden Ayrılma Tarihi | 2022 Yılında Katıldığı Toplantı Sayısı |
|---------------------------------|--------|----------------------|-------------------------|--|
| Hasan Kılıç | Başkan | 27.07.2022 | Devam Ediyor | 4 |
| Khaled F. A. O. Alzouman | Üye | 06.12.2021 | Devam Ediyor | 8 |
| Moustapha Chami | Üye | 27.07.2022 | Devam Ediyor | 4 |
| Mehmet Alev Göçmez | Başkan | 06.12.2021 | 27.07.2022 | 3 |
| Fadhil M. GH. A. Abdullah | Üye | 06.12.2021 | 27.07.2022 | 4 |

Yönetim Kurulu Risk Komitesi (YKRK)

İcraî yönetimin risk stratejisini uygulayıp uygulamadığını denetlemenin yanı sıra yönetim kuruluna güncel ve gelecek risk stratejisi ve toleransı ile ilgili gözden geçirme geri bildirimleri ve raporları sunmaktan sorumludur. Komite 2022 yılında 4 kere toplantı yapmıştır. Bu rapor tarihi itibarıyla Bankamız Yönetim Kurulu Risk Komitesi üyeleri şu şekildedir.

| 2022 Yılında Görev Yapan Üyeler | Görevi | Göreve Atanma Tarihi | Görevden Ayrılma Tarihi | 2022 Yılında Katıldığı Toplantı Sayısı |
|---------------------------------|--------|----------------------|-------------------------|--|
| Moustapha Chami | Başkan | 27.07.2022 | Devam Ediyor | 2 |
| Hasan Kılıç | Üye | 06.12.2021 | Devam Ediyor | 4 |
| Mehmet Alev Göçmez | Üye | 06.12.2021 | Devam Ediyor | 4 |
| Osama T. Al Ghousein | Üye | 10.09.2014 | 31.03.2022 | 0 |

Yönetim Kurulu Kurumsal Yönetim Komitesi (YKYYK)

Bankanın kurumsal yönetim politikalarını belirlemek konusunda yönetim kuruluna yardımcı olmaktan, bu politikaların uygulanıp uygulanmadığını takip etmekten ve bu politikaların etkinliğini güvence altına almak için periyodik olarak gözden geçirilmelerinden sorumludur. Komite 2022 yılında 4 kere toplantı yapmıştır. Bu rapor tarihi itibarıyla Bankamız yönetim kurulu kurumsal yönetim komitesi üyeleri şu şekildedir.

| 2022 Yılında Görev Yapan Üyeler | Görevi | Göreve Atanma Tarihi | Görevden Ayrılma Tarihi | 2022 Yılında Katıldığı Toplantı Sayısı |
|---------------------------------|--------|----------------------|-------------------------|--|
| Abdelkarim A. S. Kabariti | Başkan | 06.12.2021 | Devam Ediyor | 4 |
| Emin Hakan Eminsoy | Üye | 09.08.2019 | Devam Ediyor | 4 |
| Ali Murat Dinç | Üye | 01.04.2014 | Devam Ediyor | 4 |

Kurumsal Yönetim Raporu

Yönetim Kurulu Atama ve Ücretlendirme Komitesi (YKAÜK)

Yönetim kurulu üyeliğine aday gösterme, yönetim kurulu yapısının yıllık olarak gözden geçirilmesi, yönetim kurulunun genel performansının ve her yönetim kurulu üyesinin bireysel performansının yıllık değerlendirilmesi konularında tavsiyeler vermekten ve yürürlükteki kurallara uygun olarak Bankada ücret politikası geliştirmekten sorumludur. Komite 2022 yılında 4 kere toplantı yapmıştır. Bu rapor tarihi itibarıyla Bankamız Yönetim Kurulu Atama ve Ücretlendirme Komitesi üyeleri aşağıdaki şekildedir.

| 2022 Yılında Görev Yapan Üyeler | Görevi | Göreve Atanma Tarihi | Görevden Ayrılma Tarihi | 2022 Yılında Katıldığı Toplantı Sayısı |
|---------------------------------|--------|----------------------|-------------------------|--|
| Abdelkarim A. S. Kabariti | Başkan | 06.12.2021 | Devam Ediyor | 4 |
| Khaled F. A. O. Alzouman | Üye | 21.10.2019 | Devam Ediyor | 4 |
| Moustapha Chami | Üye | 27.07.2022 | Devam Ediyor | 1 |
| Osama T. Al Ghousein | Üye | 06.12.2021 | 31.03.2022 | 2 |

Yönetim Risk Koordinasyon Komitesi (RKKOM)

RKKOM'nin asli amacı; iç denetim ve iç kontrol bulgularını ve risk yönetimi ile mevzuat ve uyum konularını Yönetim Kurulu Başkanı, Denetim Komitesi Başkanı ve CEO'nun dikkatine hızlandırılmış bir şekilde sunmak ve BDDK düzenlemelerine göre iç sistemler departmanları arasında gerekli işbirliğini başlatmak ve bu yolla gereken uygun düzeltici tedbirlerin alınması konusunda CEO'ya yardımcı olmaktır.

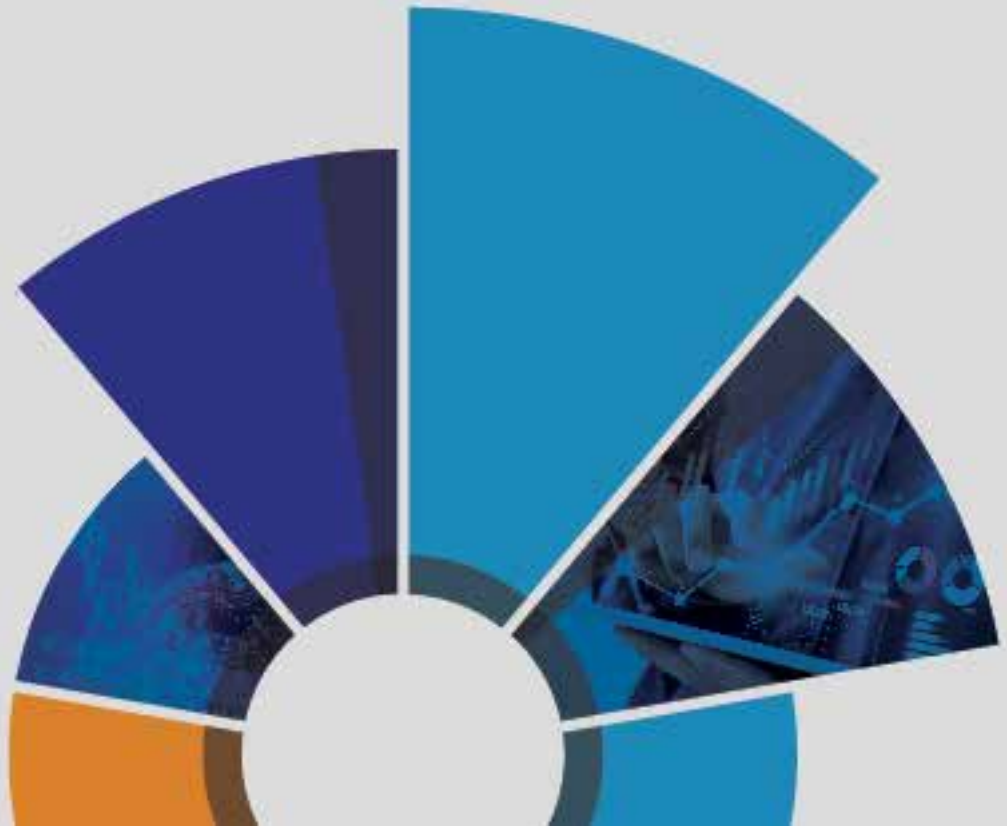
Yönetim Komiteleri

Yönetimin başı Genel Müdür olup, yönetim fonksiyonunu kendisine bağlı yönetim kadroları ile birlikte aşağıdaki yönetim komiteleri aracılığı gerçekleştirir.

- İcra Komitesi (EXCO)
- Aktif & Pasif Yönetim Komitesi (APKO)
- Operasyonel Risk Komitesi (ORKOM)
- Yönetim Kredi Komitesi (YKKOM)
- Kredi Karşılığı Komitesi (KKKOM)
- Ürün / Hizmet Komitesi (ÜHKOM)
- Satınalma Komitesi (SAKOM)
- Disiplin Komitesi (DİSKOM)
- İnsan Kaynakları Komitesi (İKKOM)
- Bilgi Sistemleri Strateji Komitesi (BSSKOM)
- Bilgi Sistemleri Yönlendirme Komitesi (BSYKOM)
- Bilgi Güvenliği Komitesi (BGKOM)
- Bilgi Sistemleri Süreklilik Komitesi (BSSÜKOM)
- Kriz Yönetimi Komitesi (KYKOM)
- Hukuk Koordinasyon Komitesi (HKKOM)
- Müşteri Deneyimi Komitesi (MDKOM)
- Dijital Bankacılık Komitesi (DBKOM)
- Bilgi Paylaşım Komitesi (BPKOM)

Bankamız, iyi tanımlanmış ve kurgulanmış, bankacılık etik ilkelerine en üst düzeyde uyum gösteren bir kurumsal yönetim yapısı içerisinde faaliyet gösterir ve kurumsal yönetim etik ilkelerini ve uygulamalarını, dört önemli kilometre taşı olan hesap verebilirlik, şeffaflık, adillik ve doğruluk temelinde faaliyetlerine uygular. Banka şeffaflığı risk yönetiminin temel prensibi olarak belirlemiştir. Sermaye Piyasası Kurulu ve Bankacılık Düzenleme ve Denetleme Kurumunun Basel Komitesi Kurumsal Yönetim tavsiyelerine dayanan kılavuz ilkelerini takip eder. Banka, yerel kanunlar ve yönetmelikler ile çelişmediği sürece, ana ortağının düzenleyici otoritelerinin politikalarını referans olarak alır. Banka yukarıda bahsedilen ilkelerin uygulanmasında yaşanan aksaklıkları yönetim kurulu da dahil ilgili tüm yetkili kişi ve mercilerle paylaşılmasını sağlar. Banka Kurumsal Yönetim El Kitabının “uygulanması Bankanın bazı pratik güçlüklerle karşılaşabileceği belirli durum ve koşullara sebep olabileceği için uygulanmayan” herhangi bir maddesi olmamıştır.

ÜÇÜNCÜ BÖLÜM
FİNANSAL BİLGİLERE VE
RİSK YÖNETİMİNE İLİŞKİN
DEĞERLENDİRMELER



13/01/2011 Tarihli ve 6102 Sayılı Türk Ticaret Kanununun 397'nci Maddesi Uyarınca Teşkil Olunan Denetçiler Tarafından Hazırlanan Rapor

Bakınız EK-1

Denetim Komitesinin İç Kontrol, İç Denetim ve Risk Yönetim Sistemlerinin İşleyişine İlişkin Değerlendirmeleri ve Hesap Dönemi İçerisindeki Faaliyetleri Hakkında Bilgiler

Burgan Bank A.Ş. Denetim Komitesi'nin esas görevi; hissedarlara sunulacak olan mali bilgileri inceleyerek, Yönetim Kurulu ve yönetim kademesi tarafından kurulan iç sistemlerin etkinliğini, yeterliliğini ve verimliliğini sağlayarak ve denetim sürecini izleyerek Banka Yönetim Kurulu'na Bankayla ve konsolide yan kuruluşlarıyla ilgili gözetim sorumluluğunu yerine getirmesinde yardımcı olmaktır.

Yılda en az dört kez toplanan Denetim Komitesi, iç sistemlerin etkinliğini, yeterliliğini ve verimliliğini, özellikle aşağıdaki kategorilerde amaçlara ulaşılması açısından inceleyip değerlendirmektedir:

- Bankanın iç denetim, iç kontrol ve risk yönetiminin yanı sıra muhasebe ve raporlama sistemlerinin etkinliği,

verimliliği ve yeterliliği,

- Yukarıda belirtilen sistemlerin sağladığı bilgilerin doğruluğu,
- Mali raporlamanın güvenilirliği,
- İletişim kanalları ve bilgi sistem kontrolünün kurulması,
- Yürürlükteki yasalara ve mevzuata uygunluk.

Uyumsuzluğun görüldüğü hallerde, Denetim Komitesi, alınması gereken düzeltici tedbirlere dair teklifle birlikte Yönetim Kurulu'nu bilgilendirmektedir.

Denetim Komitesi'nin iç kontrol, iç denetim ve risk yönetim sistemlerinin işleyişine ilişkin değerlendirmeleri aşağıdaki gibidir:

Burgan Bank A.Ş.'de de risk yönetimi sistemi bu önemin ve uygulamak istediğimiz bankacılık anlayışının gereği inancıyla oluşturulmuş ve sürekli gelişim halindedir. Burgan Bank'ın amacı Risk Yönetimi sistemini sadece ölçüm ve raporlama için kullanmamak, aynı paralelde karar verme sürecinin bir parçası haline getirmektir.

İç kontrol ve iç denetim sistemleri, risk bazlı anlayışla Bankamızdaki iç kontrol sisteminin yeterliliği üzerine makul güvence vermek ve iç kontrol sisteminin geliştirilmesi konusuna odaklanmıştır. Bu sistemlerin faaliyetleri sadece hataların tespitine yönelik olmayıp, daha ziyade hataların oluşmasını önleyecek tedbirlerin tespiti ve uygulanmasına yöneliktir.

Bağımsız Denetim Raporu

Bakınız EK-1

Finansal Tablolar ve Mali Bünyeye İlişkin Bilgiler

Bakınız EK-2 ve EK-3

Mali Durum, Kârlılık ve Borç Ödeme Gücüne İlişkin Değerlendirme

2022 yılı sonunda toplam aktifler 57.806.686 bin TL olarak gerçekleşmiştir.

Likit aktiflerin bilanço içindeki payı %17 olmuştur.

7.580.307 bin TL tutarındaki net menkul kıymetler bilançonun %13,1'ini oluşturmuştur.

Net nakit krediler toplamı 31 Aralık 2021 itibarıyla 34.735.886 bin TL olarak gerçekleşmiştir. Net nakit kredilerin bilanço içindeki payı %60,1 olarak gerçekleşmiştir.

31 Aralık 2022 itibarıyla toplam mevduat %62,5 artışla 40.047.920 bin TL olarak gerçekleşirken bilanço toplamı içindeki payı %69,3 olmuştur.

Banka'nın kayıtlı sermaye tavanı 4 milyar TL olup ödenmiş sermayesi 2.655,5 milyon TL'dir. 2022 sene sonu itibarıyla 1.201,7 milyon TL kâr etmiştir.

Burgan Bank A.Ş. Bilanço Analizi, Bin TL

| Aktifler | 31.12.2022 | 31.12.2021 | Değişim (%) |
|--|-------------------|-------------------|-------------|
| Likit Değerler ve Bankalar (Net) | 9.833.858 | 6.945.285 | 41,6 |
| Menkul Kıymetler (Net) | 7.580.264 | 1.817.897 | 317 |
| Krediler (Net) | 34.735.929 | 23.908.423 | 45,3 |
| İştirak ve Bağlı Ortaklıklar | 1.096.358 | 669.736 | 63,7 |
| Maddi ve Maddi Olmayan Duran Varlıklar | 1.143.910 | 1.238.926 | (7,7) |
| Türev Finansal Varlıklar | 2.527.026 | 2.972.059 | (15,0) |
| Diğer Aktifler | 889.341 | 462.314 | 92,4 |
| Toplam Aktifler | 57.806.686 | 38.014.640 | 52,1 |

| Pasifler | 31.12.2022 | 31.12.2021 | Değişim (%) |
|------------------------------|-------------------|-------------------|-------------|
| Mevduat | 40.047.920 | 24.634.663 | 62,6 |
| Kredi Niteliğindeki Borçlar | 6.671.260 | 7.345.569 | (9,2) |
| Türev Finansal Yükümlülükler | 961.124 | 1.029.459 | (6,6) |
| Diğer Pasifler | 5.032.432 | 2.530.540 | 98,9 |
| Özkaynaklar | 5.093.950 | 2.474.409 | 105,9 |
| Toplam Pasifler | 57.806.686 | 38.014.640 | 52,1 |

⁽¹⁾ Yukarıdaki tabloda cari dönemde ayrılan TFRS 9 beklenen zarar karşılıkları tutarları ilgili bilanço kalemlerinden netleştirilerek gösterilmiştir.

Burgan Bank A.Ş. Yapısal Bilançolar (%)

| Aktifler | 31.12.2022 | 31.12.2021 |
|--|-------------------|-------------------|
| Likit Değerler | 17,0 | 18,3 |
| Menkul Kıymetler | 13,1 | 4,8 |
| Krediler (Net) | 60,1 | 62,9 |
| Bağlı Ortaklıklar | 1,9 | 1,8 |
| Maddi ve Maddi Olmayan Duran Varlıklar | 2,0 | 3,3 |
| Türev Finansal Varlıklar | 4,4 | 7,8 |
| Diğer Aktifler | 1,5 | 1,2 |
| Toplam Aktifler | 100,0 | 100,0 |

| Pasifler | 31.12.2022 | 31.12.2021 |
|------------------------------|-------------------|-------------------|
| Mevduat | 69,3 | 64,8 |
| Kredi Niteliğindeki Borçlar | 11,5 | 19,3 |
| Türev Finansal Yükümlülükler | 1,7 | 2,7 |
| Diğer Pasifler | 8,7 | 6,7 |
| Özkaynaklar | 8,8 | 6,5 |
| Toplam Pasifler | 100,0 | 100,0 |

Net Faiz Gelirli, Bin TL

| | 31.12.2022 | 31.12.2021 | Artış (%) |
|--|-------------------|-------------------|------------------|
| Faiz Gelirleri | 6.295.116 | 2.450.185 | 156,9 |
| Kredilerden Alınan Faizler | 4.217.644 | 1.828.336 | 130,7 |
| Zorunlu Karşılıklardan Alınan Faizler | 11.002 | 38.292 | (71,3) |
| Bankalardan Alınan Faizler | 36.789 | 45.079 | (18,4) |
| Para Piyasası İşlemlerinden Alınan Faizler | 124.587 | 18.813 | 562,2 |
| Menkul Değerlerden Alınan Faizler | 754.823 | 107.874 | 599,7 |
| Finansal Kiralama Gelirleri | - | - | - |
| Diğer Faiz Gelirleri | 1.150.271 | 411.791 | 179,3 |
| Faiz Giderleri | (4.703.636) | (1.894.671) | 148,3 |
| Mevduata Verilen Faizler | (2.751.933) | (1.047.724) | 162,7 |
| Kullanılan Kredilere Verilen Faizler | (271.133) | (144.254) | 88,0 |
| Para Piyasası İşlemlerine Verilen Faizler | (92.393) | (5.132) | 1700,3 |
| İhraç Edilen Menkul Kıymetlere Verilen Faizler | - | - | - |
| Kiralama Faiz Giderleri | (13.262) | (11.609) | 14,2 |
| Diğer Faiz Giderleri | (1.574.915) | (685.952) | 129,6 |
| Net Faiz Geliri | 1.591.480 | 555.514 | 186,5 |

Mali Durum, Kârlılık ve Borç Ödeme Gücüne İlişkin Değerlendirme**Burgan Bank A.Ş. Yapısal Net Faiz Geliri Analizi (%)**

| | 31.12.2022 | 31.12.2021 |
|--|--------------|--------------|
| Faiz Gelirleri | 100,0 | 100,0 |
| Kredilerden Alınan Faizler | 67,0 | 74,6 |
| Zorunlu Karşılıklardan Alınan Faizler | 0,2 | 1,6 |
| Bankalardan Alınan Faizler | 0,6 | 1,8 |
| Para Piyasası İşlemlerinden Alınan Faizler | 2,0 | 0,8 |
| Menkul Değerlerden Alınan Faizler | 12,0 | 4,4 |
| Finansal Kiralama Gelirleri | 0,0 | 0,0 |
| Diğer Faiz Gelirleri | 18,3 | 16,8 |
| Faiz Giderleri | 100,0 | 100,0 |
| Mevduata Verilen Faizler | 58,5 | 55,3 |
| Kullanılan Kredilere Verilen Faizler | 5,8 | 7,6 |
| Para Piyasası İşlemlerine Verilen Faizler | 2,0 | 0,3 |
| İhraç Edilen Menkul Kıymetlere Verilen Faizler | 0,0 | 0,0 |
| Kiralama Faiz Giderleri | 0,3 | 0,6 |
| Diğer Faiz Giderleri | 33,5 | 36,2 |

Burgan Bank A.Ş. Gelir Tablosu Analizi, Bin TL

| | 31.12.2022 | 31.12.2021 | Değişim (%) |
|---|------------------|----------------|--------------|
| Net Faiz Geliri | 1.591.480 | 555.514 | 186,5 |
| Net Ücret ve Komisyon Gelirleri | 310.984 | 37.924 | 720,0 |
| Temettü Gelirleri | 24 | 19 | 26,3 |
| Ticari Kâr/Zarar (Net) | 333.808 | 198.299 | 68,3 |
| Diğer Faaliyet Gelirleri | 213.948 | 213.215 | 0,3 |
| Kredi ve Diğer Alacak Karşılıkları | 331.264 | (255.195) | (229,8) |
| Diğer Faaliyet Giderleri | (1.444.826) | (495.367) | 191,7 |
| Özkaynak Yöntemi Uygulanan Ortaklıklardan | 314.504 | 90.033 | 249,3 |
| Vergi Öncesi Kâr | 1.651.186 | 344.442 | 379,4 |
| Vergi Karşılığı | (449.462) | (39.627) | 1034,2 |
| Net Kâr/Zarar | 1.201.724 | 304.815 | 294,2 |

Risk Türleri İtibariyle Uygulanan Risk Yönetimi Politikalarına İlişkin Bilgiler

Banka tarafından belirlenen risk stratejisi tüm risk yönetim sisteminin temel taşıdır. Banka risk stratejisi Yönetim Kurulu tarafından belirlenir ve bankanın kurumsal stratejisi ve stratejik iş hedefleri ile uyumludur.

Risk iştahı, risk stratejisinin asli unsurudur. Risk iştahı bankanın hangi tür riskleri ne ölçüde alacağı, hangilerini almayacağı veya ortadan kaldırılabileceğini tanımlar.

Banka risk stratejisi ve risk iştahı kapsamında belirlenen limitler içerisinde bankanın iş hedeflerine ulaşması için alınacak risklerin temel unsurlarını belirlemeyi amaçlar.

Banka açık ve gerçekçi bir risk stratejisinin oluşturulmasını kurumsal stratejisinin ayrılmaz bir parçası ve tüm risk yönetimi politikalarının üzerine yapılandırıldığı bir temel olarak görür.

Risk Yönetimi Politikaları

Banka, risk yönetimi fonksiyonunun sağlıklı şekilde işlemesi için risk yönetimi süreçlerinin temelini oluşturan aşağıdaki prensipleri benimsemiştir:

Yönetim Kurulu bankanın risk yönetimi politikalarını periyodik olarak gözden geçirmek ve onaylamakla sorumludur.

Üst yönetim, Yönetim Kurulu tarafından onaylanan risk politikasının uygulanmasından ve riski tanımlayacak, ölçecek, izleyecek ve azaltacak sistem ve prosedürlerin geliştirilmesinden sorumludur.

Banka; borçlu veya karşı taraf hakkında kredinin amacı, yapısı ve geri ödeme kaynağı da dahil olacak şekilde kapsamlı bilgileri içeren kredi tahsis kriterleri belirlemiştir. Kredi riskinin ilgili mevzuat ve iyi uygulamalar gözetilerek yönetilmesi için gerekli yapı, politika ve prosedürler bulunmaktadır.

Banka piyasa ve likidite risklerinin etkin şekilde izlenmesi için politika ve prensipler belirlemiştir.

Banka, faaliyetlerinin gerçekleştirilebilmesi için iş birimlerinin sorumluluk ve hesap verebilirliklerinin açık bir şekilde yer aldığı prosedürler geliştirmiştir.

Bilanço içi ve dışı tüm risklerin izlenmesi için gerekli sistem ve süreçler tasarlanmıştır.

Banka şeffaf bir risk kültürünün oluşmasını teşvik eder ve önemli tüm risklerin yönetim kurulu da dahil ilgili tüm yetkililerle paylaşılmasını sağlar. Banka şeffaflığı risk yönetiminin temel prensibi olarak belirlemiştir.

Risk yönetimi idaresi sağlıklı bir risk yönetiminin sağlanması ve çıkar çatışmalarının önlenmesi amacıyla tüm iş kararlarından bağımsız olarak tasarlanmıştır. Risk Yönetimi görevini yerine getirebilmek için bankanın risk iştahıyla uyumlu olacak şekilde yeterli kaynaklara sahiptir.

Sağlıklı bir risk yönetimi, Bankanın hedeflerine ulaşma çabasının önemli bir unsurudur. Banka, faaliyetlerinin doğası gereği gireceği risklerin her zaman arzu edilen ve kontrol edilebilir limitler dahilinde kalması için kapsamlı bir risk yönetimi yapısı kurmuştur. Risk yönetimi yapısı, risk alma konusundaki onay ve yetkilere ilişkin süreçleri ve bunlara ek olarak riskin izlenmesi ve ölçülmesinin bağımsız bir şekilde yapılması için riskin yönetimine ilişkin fonksiyonların net olarak tanımlandığı bir yapıdır.

Risk Yönetimi Fonksiyonu

- Alınan riskin Yönetim Kurulu tarafından tanımlanan risk iştahına uygun olmasını,
- Alınan riskin bankanın tahammül edebileceği zarar tutarını aşmamasını,
- Risk yönetimi sistemleri ve prosedürlerinin uygulanması ile alınan riskin yeterince azaltılmasını,
- Banka genelinde risk farkındalığının oluşturulmasını,

Yeterli risk şeffaflığının sağlanmasını ve tüm risk göstergelerinin Yönetim Kurulu da dahil tüm iş birimleri ile paylaşımının sağlanmasını hedeflemektedir.

Risk Türleri İtibariyle Uygulanan Risk Yönetimi Politikalarına İlişkin Bilgiler

Risk Limitleri

Bankanın alabileceği risk düzeyine uyumlu olarak sayısallaştırılabilen risk kategorilerinde risk limitleri belirlenir. Bu kapsamda kredi, piyasa, likidite ve operasyonel risk kategorilerinde Yönetim Kurulu tarafından belirlenmiş limitler bulunmaktadır.

Risk Türleri İtibariyle Uygulanan Risk Yönetimi Politikalarına İlişkin Bilgiler

Risk limitleri uygulamadaki gelişmelerin güncelliğini yansıtacak şekilde düzenli olarak gözden geçirilir ve piyasa koşulları ile banka stratejisindeki değişimlere göre güncellenir. Gözden geçirme konusundaki asli sorumluluk, limit belirleme yetkisini haiz olan Yönetim Kurulu'na aittir. Belirlenmiş bir risk limitinde değişiklik yapılma ihtiyacı doğarsa bu öncelikli olarak risk/denetim komitesi gündemine alınarak değerlendirilir ve uygun görülmesi halinde değişiklik yönetim kurulunun onayına sunulur.

Risk Stratejisinin Hedefleri

Banka risk stratejisinin temel risk kategorileri ile ilgili hedefleri aşağıda yer almaktadır.

Kredi Riski Stratejisi

Banka finansal durumu ve kredibilitesi yüksek kişi veya kurumlarla kredi ilişkisine girer. Banka çeşitlendirilmiş kredi portföyü oluşturmayı hedefler. Benzer şekilde kârlı büyüme fırsatlarının bulunduğu sektörlerde kredi verilmesi amaçlanır. Kredi kararı alınırken ekonomik döngüler, iç ve dış etkenler de dikkate alınır. Banka ancak kişi veya portföy bazında bilgi birikimine sahip olduğu ve yönetebileceği kredi riskini alır.

Banka olası kredi kayıplarını azaltmak için tatmin edici teminatlar alır. Teminatsız risk alınırken gereken basiretlilik sergilenmektedir. Banka kanuni sınırlar dahilinde kişi, grup ve sektör olarak konsantre risk almaktan kaçınır. Banka kredi geçmişi düzgün ve başarılı performans sergileyen müşterilere kredi vermeyi hedefler. Benzer şekilde yeni kurulmuş şirketler ve girişimler için istisnai olarak azami dikkatle finansman yapılabilir.

Piyasa ve Likidite Riski Stratejisi

Banka tüm faaliyetlerinden kaynaklanan piyasa risklerini etkin şekilde izlemeyi hedeflemektedir. Banka maruz kaldığı piyasa ve likidite risklerini yönetirken ihtiyatlı bir yaklaşım sergilemektedir. Banka yapılan işlerin ihtiva ettiği piyasa risklerini bağımsız bir şekilde tespit ederek, değerlendirerek ve anlayarak beklenmeyen piyasa koşulları sonucu oluşabilecek kayıplara karşı kendisini korumayı hedeflemektedir.

Nakit akışlarının yönetiminde uygun finansal enstrümanlar kullanılarak risk/getiri dengesi sağlanır.

Gün içi likidite ve döviz cinsleri bazındaki pozisyonlar, Banka'nın ekonomik menfaatlerine uygun olacak şekilde yönetilir.

Operasyonel Risk Yönetimi Stratejisi

Banka operasyonel riski, iş yapmanın bir sonucu olarak kabul eder ve hedeflerine ulaşmak için işin doğası gereği sınırlar dahilinde riske tolerans gösterebilir ancak ilgili kanun, yönetmelik ve yasal düzenlemelere uyumsuzluk ile suistimal gibi risklere sıfır tolerans ilkesini benimser.

Derecelendirme Kuruluşlarınca verilen Derecelendirme Notu ve Bu Notun İçeriği Hakkında Bilgi

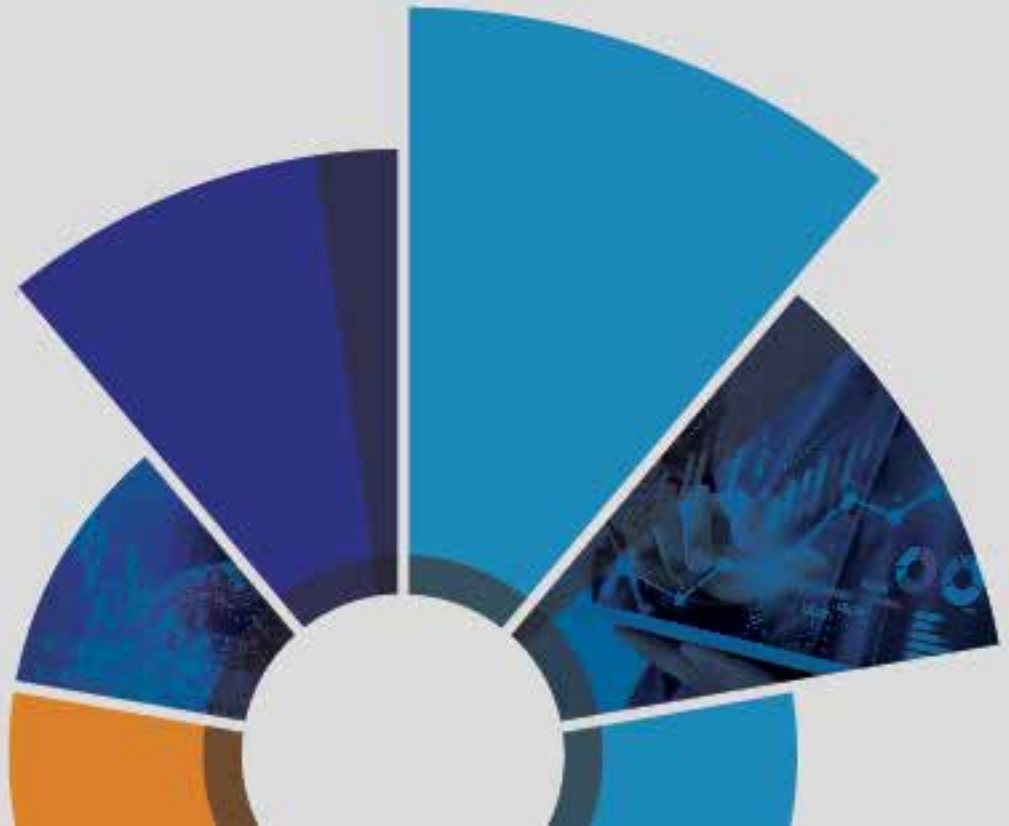
FITCH (12 Ekim 2022 tarihlidir)

| | |
|------------------------|-------------|
| Görünüm | Negatif |
| Uzun Vadeli YP | B- |
| Kısa Vadeli YP | B |
| Uzun Vadeli TL | B |
| Kısa Vadeli TL | B |
| Sermayedar Desteği | b- |
| Ulusal | AA(tur) |
| Finansal Kapasite Notu | b-(Negatif) |

Rapor Dönemi Dahil Beş Yıllık Döneme İlişkin Özet Finansal Bilgiler

| Bin TL | 31.12.2022 | 31.12.2021 | 31.12.2020 | 31.12.2019 | 31.12.2018 |
|----------------------------|------------|------------|------------|------------|------------|
| Toplam Aktifler | 57.806.686 | 38.014.640 | 23.123.647 | 18.892.573 | 19.581.399 |
| Krediler | 34.735.929 | 23.908.436 | 17.522.219 | 13.816.067 | 14.085.758 |
| Mevduat | 40.047.920 | 24.634.663 | 13.942.287 | 11.563.046 | 10.060.455 |
| Özkaynaklar | 5.093.950 | 2.474.409 | 1.670.057 | 1.919.275 | 1.875.980 |
| Net Dönem Kârı(Zararı) | 1.201.724 | 304.815 | (267.414) | 138.554 | 161.759 |
| Garanti ve Kefaletler | 10.108.785 | 7.046.550 | 5.171.767 | 3.479.247 | 2.319.967 |
| Sermaye Yeterlilik Rasyosu | 21,00 | 23,16 | 18,85 | 21,27 | 20,74 |

DÖRDÜNCÜ BÖLÜM KONSOLİDE FİNANSAL BİLGİLER



Konsolide Finansal Bilgiler

| | 31.12.2022 (*) | 31.12.2021(*) | (%) |
|---|----------------|---------------|-------|
| Toplam Aktifler | 63.747.990 | 41.971.781 | 51,9 |
| Krediler, Faktoring ve Finansal Kiralama Alacakları (Net) | 39.525.479 | 27.769.619 | 42,3 |
| Menkul Kıymetler (Net) | 7.377.921 | 1.685.348 | 337,8 |
| Mevduat | 39.713.548 | 24.363.175 | 63,0 |
| Kredi Niteliğindeki Borçlar | 12.885.431 | 11.889.236 | 8,4 |
| Özkaynaklar | 5.093.950 | 2.474.409 | 105,9 |
| Garanti ve Kefaletler | 10.108.785 | 7.046.550 | 43,5 |
| Net Dönem Kârı (zararı) | 1.201.724 | 304.815 | 294,2 |
| Sermaye Yeterlilik Rasyosu | 19,09 | 20,88 | (1,8) |

(*) Konsolide finansal tablolara göre bin TL

Konsolide Edilen Bağlı Ortaklıklara İlişkin Bilgiler

31 Aralık 2022 tarihi itibarıyla konsolide edilen ortaklıklarımıza ilişkin bilgiler aşağıda sunulmuştur:

| Bağlı Ortaklıklar | İştirakler | Birlikte Kontrol Edilen Ortaklıklar |
|--|------------|-------------------------------------|
| 1. Burgan Finansal Kiralama A.Ş. | - | - |
| 2. Burgan Yatırım Menkul Değerler A.Ş. | - | - |

| Bağlı Ortaklıklar | Adres (Şehir/Ülke) | Bankanın Pay Oranı (%) | Diğer Ortakların Pay Oranı (%) |
|---------------------------------------|--------------------|------------------------|--------------------------------|
| 1 Burgan Finansal Kiralama A.Ş. | İstanbul/Türkiye | 99,99 | 0,01 |
| 2 Burgan Yatırım Menkul Değerler A.Ş. | İstanbul/Türkiye | 100 | 0 |

Yukarıda yer alan sıraya göre konsolide edilen bağlı ortaklıklara ilişkin önemli finansal tablo bilgileri:

| | Aktif Toplamı | Özkaynak | Sabit Varlık Toplamı | Faiz Gelirleri | Menkul Değer Gelirleri | Cari Dönem Kâr/Zararı | Önceki Dönem Kâr/Zararı | Gerçeğe Uygun Değer |
|---|---------------|----------|----------------------|----------------|------------------------|-----------------------|-------------------------|---------------------|
| 1 | 7.471.780 | 881.534 | 1.367.786 | 781.838 | - | 276.891 | 68.028 | - |
| 2 | 613.270 | 214.908 | 8.472 | 58.420 | 3.027 | 37.613 | 22.005 | - |

EKLER

Ek 1

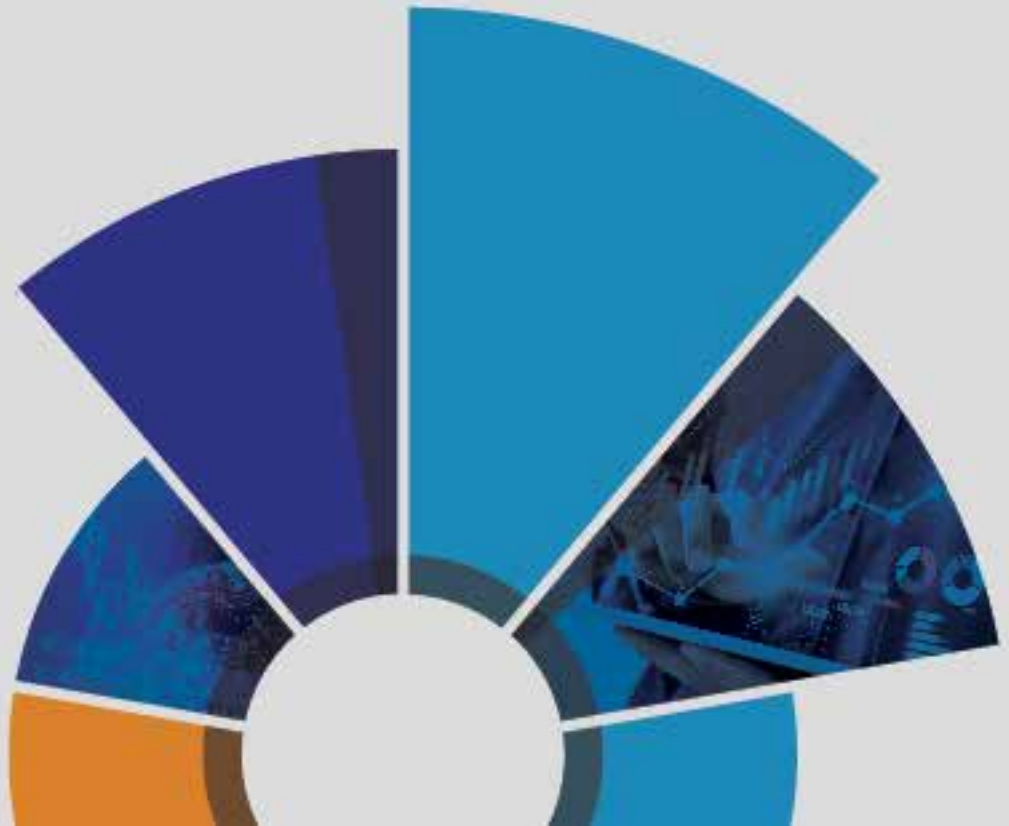
Yıllık Faaliyet Raporu Uygunluk Görüşü

Ek 2

31 Aralık 2022 Tarihi İtibarıyla Hazırlanan Kamuya Açıklanacak Konsolide Olmayan Finansal Tablolar, Bunlara İlişkin Açıklama Ve Dipnotlar İle Bağımsız Denetim Raporu

Ek 3

31 Aralık 2022 Tarihi İtibarıyla Hazırlanan Kamuya Açıklanacak Konsolide Finansal Tablolar, Bunlara İlişkin Açıklama Ve Dipnotlar İle Bağımsız Denetim Raporu



Yönetim Kurulunun Yıllık Faaliyet Raporuna İlişkin Bağımsız Denetçi Raporu

Burgan Bank A.Ş. Genel Kurulu'na

1) Şartlı Görüş

Burgan Bank A.Ş. ("Banka") ile konsolidasyona tabi ortaklıklarının ("Grup") 01/01/2022–31/12/2022 hesap dönemine ait tam set konsolide ve konsolide olmayan finansal tablolarını denetlemiş olduğumuzdan, bu hesap dönemine ilişkin yıllık faaliyet raporunu da denetlemiş bulunuyoruz.

Görüşümüze göre, yönetim kurulunun yıllık faaliyet raporu içinde yer alan konsolide ve konsolide olmayan finansal bilgiler ile Yönetim Kurulu'nun Grup'un durumu hakkında yaptığı irdelemeler, tüm önemli yönleriyle, denetlenen tam set konsolide ve konsolide olmayan finansal tablolara ve bağımsız denetim sırasında elde ettiğimiz bilgilerle tutarlıdır ve 15 Şubat 2023 tarihli Bağımsız Denetçi Raporların 'da yer alan Şartlı Görüşün Dayanağı paragraflarında belirtilen hususun etkileri haricinde gerçeği yansıtmaktadır.

2) Şartlı Görüşün Dayanağı

31 Aralık 2022 tarihi itibarıyla hazırlanan ilişikteki konsolide olmayan finansal bilgiler, ekonomide ve piyasalarda meydana gelebilecek muhtemel riskler nedeniyle geçmiş dönemde 138.622 bin TL olarak ayrılıp, 515.819 bin TL tutarındaki kısmi cari dönemde ayrılan 654.441 bin TL tutarındaki serbest karşılığı içermektedir. Eğer ilgili serbest karşılık ayrılmamış olsaydı, 31 Aralık 2022 tarihi itibarıyla, diğer karşılıklar 654.441 bin TL daha az ve geçmiş yıllar karları 138.622 bin TL daha fazla ve 31 Aralık 2022 tarihinde sona eren hesap döneminde, vergi öncesi kar ve net dönem karı 515.819 bin TL daha fazla olacaktı.

31 Aralık 2022 tarihi itibarıyla hazırlanan ilişikteki konsolide finansal bilgiler, ekonomide ve piyasalarda meydana gelebilecek muhtemel riskler nedeniyle geçmiş dönemde 138.622 bin TL olarak ayrılıp, 555.689 bin TL tutarındaki kısmi cari dönemde ayrılan 694.311 bin TL tutarındaki serbest karşılığı içermektedir. Eğer ilgili serbest karşılık ayrılmamış olsaydı, 31 Aralık 2022 tarihi itibarıyla, diğer karşılıklar 694.311 bin TL daha az ve geçmiş yıllar karları 138.622 bin TL daha fazla ve 31 Aralık 2022 tarihinde sona eren hesap döneminde, vergi öncesi kar ve net dönem karı 555.689 bin TL daha fazla olacaktı.

Yaptığımız bağımsız denetim, Bankacılık Düzenleme ve Denetleme Kurulu (BDDK) tarafından 2 Nisan 2015 tarihli 29314 sayılı Resmi Gazete'de yayımlanan "Bankaların Bağımsız Denetimi Hakkında Yönetmelik" ve Kamu Gözetimi, Muhasebe ve Denetim Standartları Kurumu (KGK) tarafından yayımlanan Türkiye Denetim Standartları'nın bir parçası olan Bağımsız Denetim Standartları'na (BDS'lere) uygun olarak yürütülmüştür. Bu Standartlar kapsamındaki sorumluluklarımız, raporumuzun Bağımsız Denetçinin Yıllık Faaliyet Raporunun Bağımsız Denetimine İlişkin Sorumlulukları bölümünde ayrıntılı bir şekilde açıklanmıştır. KGK tarafından yayımlanan Bağımsız Denetçiler için Etik Kurallar (Etik Kurallar) ve bağımsız denetimle ilgili mevzuatta yer alan etik hükümlere uygun olarak Banka'dan bağımsız olduğumuzu beyan ederiz. Etik Kurallar ve mevzuat kapsamındaki etiğe ilişkin diğer sorumluluklar da tarafımızca yerine getirilmiştir. Bağımsız denetim sırasında elde ettiğimiz bağımsız denetim kanıtlarının, görüşümüzün oluşturulması için yeterli ve uygun bir dayanak oluşturduğuna inanıyoruz.

3) Tam Set Konsolide ve Konsolide Olmayan Finansal Tablolara İlişkin Denetçi Görüşümüz

Banka'nın 01/01/2022–31/12/2022 hesap dönemine ilişkin tam set konsolide ve konsolide olmayan finansal tabloları hakkında 15 Şubat 2023 tarihli denetçi raporumuzda şartlı görüş bildirmiş bulunuyoruz.

Yönetim Kurulunun Yıllık Faaliyet Raporuna İlişkin Bağımsız Denetçi Raporu

4) Yönetim Kurulu'nun Yıllık Faaliyet Raporuna İlişkin Sorumluluğu

Banka yönetimi, 6102 sayılı Türk Ticaret Kanunu'nun (TTK) 514 ve 516'ncı maddelerine ve 1 Kasım 2006 tarihli ve 26333 sayılı Resmi Gazete'de yayımlanan "Bankalarca Yıllık Faaliyet Raporunun Hazırlanmasına ve Yayımlanmasına İlişkin Usul ve Esaslar Hakkında Yönetmelik" ("Yönetmelik") hükümlerine göre yıllık faaliyet raporuyla ilgili olarak aşağıdakilerden sorumludur:

- Yıllık faaliyet raporunu bilanço gününü izleyen ilk üç ay içinde hazırlar ve genel kurula sunar.
- Yıllık faaliyet raporunu; Banka'nın o yıla ait faaliyetlerinin akışı ile her yönüyle finansal durumunu doğru, eksiksiz, dolambaçsız, gerçeğe uygun ve dürüst bir şekilde yansıtacak şekilde hazırlar. Bu raporda finansal durum, finansal tablolara göre değerlendirilir. Raporda ayrıca, bankanın gelişmesine ve karşılaşması muhtemel risklere de açıkça işaret olunur. Bu konulara ilişkin yönetim kurulunun değerlendirmesi de raporda yer alır.
- Faaliyet raporu ayrıca aşağıdaki hususları da içerir:
 - Faaliyet yılının sona ermesinden sonra bankada meydana gelen ve özel önem taşıyan olaylar,
 - Banka'nın araştırma ve geliştirme çalışmaları,
 - Yönetim kurulu üyeleri ile üst düzey yöneticilere ödenen ücret, prim, ikramiye gibi mali menfaatler, ödenekler, yolculuk, konaklama ve temsil giderleri, ayni ve nakdî imkânlar, sigortalar ve benzeri teminatlar,

Yönetim kurulu, faaliyet raporunu hazırlarken Bankacılık Düzenleme ve Denetleme Kurumu'nun, Ticaret Bakanlığı'nın ve ilgili kurumların yaptığı ikincil mevzuat düzenlemelerini de dikkate alır.

5) Bağımsız Denetçinin Yıllık Faaliyet Raporunun Bağımsız Denetimine İlişkin Sorumluluğu

Amacımız, TTK hükümleri ve Yönetmelik çerçevesinde yıllık faaliyet raporu içinde yer alan konsolide ve konsolide olmayan finansal bilgiler ile Yönetim Kurulu'nun yaptığı irdelemelerin, Banka'nın denetlenen konsolide ve konsolide olmayan finansal tablolarıyla ve bağımsız denetim sırasında elde ettiğimiz bilgilerle tutarlı olup olmadığı ve gerçeği yansıtıp yansıtmadığı hakkında görüş vermek ve bu görüşümüzü içeren bir rapor düzenlemektir.

Yaptığımız bağımsız denetim, 2 Nisan 2015 tarihli 29314 sayılı Resmi Gazete'de yayımlanan "Bankaların Bağımsız Denetimi Hakkında Yönetmelik" ve BDS'lere uygun olarak yürütülmüştür. Bu standartlar, etik hükümlere uygunluk sağlanması ile bağımsız denetimin, faaliyet raporunda yer alan konsolide ve konsolide olmayan finansal bilgiler ve Yönetim Kurulu'nun yaptığı irdelemelerin konsolide ve konsolide olmayan finansal tablolarla ve denetim sırasında elde edilen bilgilerle tutarlı olup olmadığına ve gerçeği yansıtıp yansıtmadığına dair makul güvence elde etmek üzere planlanarak yürütülmesini gerektirir.

Bu bağımsız denetimi yürütüp sonuçlandıran sorumlu denetçi Mehmet Erol'dur.

DRT BAĞIMSIZ DENETİM VE SERBEST MUHASEBECİ MALİ MÜŞAVİRLİK A.Ş.
Member of DELOITTE TOUCHE TOHMATSU LIMITED

Mehmet Erol, SMMM
Sorumlu Denetçi

İstanbul, 10 Mart 2023

BURGAN BANK A.Ő.

**31 ARALIK 2022 TARİHİ İTİBARIYLA HAZIRLANAN
KAMUYA AÇIKLANACAK KONSOLİDE OLMAYAN
FİNANSAL TABLOLAR, BUNLARA İLİŐKİN
AÇIKLAMA VE DİPNOTLAR İLE BAĐIMSIZ
DENETİM RAPORU**

BAĞIMSIZ DENETÇİ RAPORU

Burgan Bank A.Ş. Genel Kurulu'na

A) Finansal Tabloların Bağımsız Denetimi

1)Şartlı Görüş

Burgan Bank A.Ş.'nin ("Banka") 31 Aralık 2022 tarihli konsolide olmayan bilançosu ile aynı tarihte sona eren hesap dönemine ait; konsolide olmayan gelir tablosu, özkaynaklarda muhasebeleştirilen gelir gider kalemlerine ilişkin konsolide olmayan tablo, konsolide olmayan özkaynak değişim tablosu ve konsolide olmayan nakit akış tablosu ile önemli muhasebe politikalarının özeti de dahil olmak üzere konsolide olmayan finansal tablo dipnotlarından oluşan konsolide olmayan finansal tablolarını denetlemiş bulunuyoruz.

Görüşümüze göre, Şartlı Görüşün Dayanağı bölümünde belirtilen konuların etkileri hariç olmak üzere, ilişikteki konsolide olmayan finansal tablolar, Banka'nın 31 Aralık 2022 tarihi itibarıyla konsolide olmayan finansal durumunu ve aynı tarihte sona eren hesap dönemine ait konsolide olmayan finansal performansını ve nakit akışlarını, 1 Kasım 2006 tarihli ve 26333 sayılı Resmi Gazete'de yayımlanan "Bankaların Muhasebe Uygulamalarına ve Belgelerin Saklanması İlişkin Usul ve Esaslar Hakkında Yönetmelik" ve Bankacılık Düzenleme ve Denetleme Kurulu tarafından bankaların hesap ve kayıt düzenine ilişkin yayımlanan diğer düzenlemeler ile Bankacılık Düzenleme ve Denetleme Kurumu (BDDK) genelge ve açıklamaları ve bunlar ile düzenlenmeyen konularda Türkiye Muhasebe Standartları (TMS) hükümlerini içeren; "BDDK Muhasebe ve Finansal Raporlama Mevzuatı"na uygun olarak tüm önemli yönleriyle gerçeğe uygun bir biçimde sunmaktadır.

2)Şartlı Görüşün Dayanağı

31 Aralık 2022 tarihi itibarıyla hazırlanan ilişikteki konsolide olmayan finansal bilgiler, ekonomide ve piyasalarda meydana gelebilecek muhtemel riskler nedeniyle geçmiş dönemde 138.622 bin TL olarak ayrılıp, 515.819 bin TL tutarındaki kısmı cari dönemde ayrılan 654.441 bin TL tutarındaki serbest karşılığı içermektedir. Eğer ilgili serbest karşılık ayrılmamış olsaydı, 31 Aralık 2022 tarihi itibarıyla, diğer karşılıklar 654.441 bin TL daha az ve geçmiş yıllar karları 138.622 bin TL daha fazla ve 31 Aralık 2022 tarihinde sona eren hesap döneminde, vergi öncesi kar ve net dönem karı 515.819 bin TL daha fazla olacaktı.

Yaptığımız bağımsız denetim, BDDK tarafından 2 Nisan 2015 tarihli 29314 sayılı Resmi Gazete'de yayımlanan "Bankaların Bağımsız Denetimi Hakkında Yönetmelik" ve Kamu Gözetimi, Muhasebe ve Denetim Standartları Kurumu (KGK) tarafından yayımlanan Türkiye Denetim Standartları'nın bir parçası olan Bağımsız Denetim Standartları'na (BDS'lere) uygun olarak yürütülmüştür. Bu Standartlar kapsamındaki sorumluluklarımız, raporumuzun *Bağımsız Denetçinin Finansal Tabloların Bağımsız Denetimine İlişkin Sorumlulukları* bölümünde ayrıntılı bir şekilde açıklanmıştır. KGK tarafından yayımlanan *Bağımsız Denetçiler için Etik Kurallar* (Etik Kurallar) ile finansal tabloların bağımsız denetimiyle ilgili mevzuatta yer alan etik hükümlere uygun olarak Banka'dan bağımsız olduğumuzu beyan ederiz. Etik Kurallar ve mevzuat kapsamındaki etiğe ilişkin diğer sorumluluklar da tarafımızca yerine getirilmiştir. Bağımsız denetim sırasında elde ettiğimiz bağımsız denetim kanıtlarının, görüşümüzün oluşturulması için yeterli ve uygun bir dayanak oluşturduğuna inanıyoruz

3) Kilit Denetim Konuları

Kilit denetim konuları, mesleki muhakememize göre cari döneme ait konsolide olmayan finansal tabloların bağımsız denetiminde en çok önem arz eden konulardır. Kilit denetim konuları, bir bütün olarak finansal tabloların bağımsız denetimi çerçevesinde ve finansal tablolara ilişkin görüşümüzün oluşturulmasında ele alınmış olup, bu konular hakkında ayrı bir görüş bildirmiyoruz. Tarafımızca; Şartlı Görüşün Dayanağı bölümünde açıklanan konuya ilave olarak aşağıda açıklanan konular kilit denetim konuları olarak belirlenmiş ve raporumuzda bildirilmiştir.

| Kilit Denetim Konusu | Denetimde bu konu nasıl ele alındı |
|--|---|
| <p><i>Kredilere ilişkin TFRS 9 Finansal Araçlar Standardı (“TFRS 9”) çerçevesinde belirlenen değer düşüklüğü</i></p> <p>Kredilere ilişkin değer düşüklüğü yönetim için önemli bir yargı alanıdır. Banka'nın 31 Aralık 2022 tarihli konsolide olmayan finansal tablolarında aktifte %64 paya sahip olan krediler toplam 36.781.908 bin TL'dir ve buna istinaden ayrılmış olan toplam 2.046.022 bin TL karşılık bulunmaktadır.</p> <p>Banka, itfa edilmiş maliyetiyle ölçülen kredilere ilişkin değer düşüklüğü karşılıklarını 22 Haziran 2016 tarih ve 29750 sayılı Resmi Gazete'de yayımlanmış ve 1 Ocak 2018 tarihi itibarıyla yürürlüğe girmiş olan “Kredilerin Sınıflandırılması ve Bunlar İçin Ayrılacak Karşılıklara İlişkin Usul ve Esaslar Hakkında Yönetmelik” ve TFRS 9 hükümlerine uygun olarak muhasebeleştirilmektedir.</p> <p>Üçüncü Bölüm VIII no'lu muhasebe politikasında detaylı açıklanan BDDK'nın ilgili mevzuatı çerçevesinde ayrılan kredi karşılıkları ayırma yöntemi, TFRS 9'un uygulanmaya başlanması ile beklenen kredi zararları modeli uygulanarak değiştirilmiştir. Beklenen kredi zararları tahmini tarafsız, olasılıklara göre ağırlıklandırılmış ve geçmiş olaylar, mevcut şartlar ve gelecekteki ekonomik şartlara ilişkin tahminler hakkında desteklenebilir bilgiler içermelidir.</p> <p>Banka, kredi değer düşüklüğü tutarının hesaplanması sırasında önemli yargı, yorum ve</p> | <p>Denetim çalışmalarımızın bir parçası olarak aşağıdaki prosedürler gerçekleştirilmiştir:</p> <p>Kredilerin sınıflandırılması ile değer düşüklüğüne uğradığının tespiti ve değer düşüklüğü hesaplamalarına ilişkin Banka'nın uyguladığı kilit kontrollerin tasarımı ve uygulanması ile faaliyet etkinliği değerlendirilerek test edilmiştir. Bu çalışmalarımıza bilgi sistemleri uzmanlarımız da katılmıştır.</p> <p>Örnekleme finansal araçlar için, yönetimin muhasebe politikasını ve finansal aracın sınıflandırmasını değerlendirmek için ilgili sözleşme şartları değerlendirilmiş ve analiz edilmiştir.</p> <p>Kredilerin değer düşüklüğüne uğrayıp uğramadığının tespiti ve alacağın değer düşüklüğü karşılığının zamanında ve standarda uygun olarak tesis edilip edilmediğini saptamak için kredi ve alacaklardan seçtiğimiz örnekleri denetim testlerine tabi tutarak kredi inceleme çalışmaları yapılmıştır.</p> <p>Girdilerin ve varsayımların makul olup olmadığını, varsayımlar arasındaki ilişkiyi ve varsayımların birbirine bağlı ve içlerinde tutarlı olup olmadığını, piyasa bilgileri ve tahsisatların tüm muhasebe tahminleri dahil olmak üzere diğer varsayımlarla birlikte toplu olarak değerlendirildiğinde makul görünüp görünmediğini dikkate alarak beklenen</p> |

varsayımlar kullanarak kararlar alır. Bu yargı, yorum ve varsayımlar, kredilerdeki beklenen kredi zararlarını ölçmek için uygulanan finansal modellerin geliştirilmesinde kilit öneme sahiptir.

TFRS 9'da belirtilen gereklilikleri yerine getirmeme durumu Banka için muhtemel bir risk oluşturmaktadır. Söz konusu risk, değer düşüklüğüne uğrayan kredilerin tespit edilememesi ve ilgili kredi ve alacaklara ilişkin makul değer düşüklüğü karşılığı ayrılmamasıdır. Dolayısıyla, söz konusu krediler ve alacaklara ilişkin değer düşüklüğü kilit denetim konusu olarak değerlendirilmektedir.

Finansal tablolardaki krediler ve alacaklar için ayrılan karşılıklara ilişkin bilgiler Bölüm 5 Dipnot I.6 numaralı dipnotta açıklanmıştır.

kredi zararı hesaplamasının her aşaması için yönetim tarafından kullanılan ilgili girdiler ve varsayımlar test edilmiştir.

Önemli parametrelerin tamlığını ve doğruluğunu görebilmek için geçmiş zarar verileri test edilmiştir.

Modelin, kredi riski özelliklerini paylaşan uygun varlık gruplarına uygulanıp uygulanmadığını ve tarihsel zarar oranlarının, varlıkların maruz kalma dönemlerinde var olabilecekleri temsil eden ekonomik şartlar altında gerçekleştiği test edilmiştir.

Modelin uygulanmasını sağlayan ilgili girdileri ve beklenen kredi zararı hesaplamasının her aşamasının matematiksel bütünlüğü test edilmiştir.

Banka yönetimi ile yapılan görüşmeler çerçevesinde değer düşüklüğü hesaplamalarına dayanak oluşturan temel varsayım ve tüm diğer yargıların makul olup olmadığı değerlendirilmiştir.

Banka'nın uygulaması gereği bireysel olarak değerlendirilen kredilere ilişkin ayrılan karşılıkların makul olup olmadığını varsayım ve tahminler ile beraber desteklenebilir veriler ile kontrol edilmiş ve Banka yönetimi ile yapılan görüşmeler çerçevesinde değerlendirilmiştir.

Model ve varsayımlarla ilgili tüm çalışmalara uzmanlarımız dahil edilmiştir.

Banka'nın finansal tablolarında, krediler ve alacaklara ve ilgili değer düşüklüğüne ilişkin TFRS 9 çerçevesinde yer alan dipnotları kontrol edilmiştir.

Bilgi teknolojileri denetimi

Banka, operasyonlarının sürekliliği ve finansal operasyonları için Bilgi teknolojileri altyapısına bağımlıdır ve Banka ile iştiraklerde teknoloji destekli hizmetlere olan talep hızla artmaktadır. Elektronik veri işleminin güvenilirliği ve sürekliliği üzerindeki kontroller, bilgi sistemleri iç kontroller denetiminin kapsamındadır. Banka'nın bilgi sistemlerine bağımlı olması ile erişim haklarına, sistemlerin sürekliliğinin, elektronik verilerin mahremiyetinin ve bütünlüğünün sağlanmasına ilişkin kontroller kritik önem taşımakta ve risk bazlı denetim planında bu önceliklere göre kapsam oluşturulmakta ve ilgili kapsama göre denetim uygulanmaktadır.

Bilgi teknolojileri denetim çalışmalarımız kapsamında gerçekleştirilen prosedürler:

- Banka'nın bilgi sistemleri üzerindeki kontrolleri tarafımızca tespit edilmiş, anlaşılmış ve test edilmiştir.
 - Verilerin oluşumu, iletimi ve saklanması süreçlerinde rol alan tüm bilgi sistemleri katmanlarını (uygulamalar, veri tabanları, işletim sistemleri ve ağ seviyeleri) içermektedir. Test ettiğimiz bilgi sistemleri kontrolleri genel olarak aşağıda sıralanan alanlarda kategorize edilmektedir:
 - Erişim Güvenliği
 - Değişiklik Yönetimi
 - Veri Merkezi ve Ağ Operasyonları
 - Yüksek riskli kontrol alanları olarak, finansal verilere yetkisiz erişimlerin engellenmesi ve önlenmesine ilişkin veri tabanı seviyesindeki denetim izlerinin oluşturulması ve izlenmesi ile değişiklik yönetimi kontrol aktiviteleri belirlenmiştir.
 - Finansal verilere doğrudan veya dolaylı olarak etkisi olan tüm uygulamalar için denetim izlerinin yönetimi ve erişim yönetimine ilişkin kontroller test edilmiştir.
 - Finansal verilerin oluşum sürecinin temelini anlamak ve değişiklik ve erişimlerin tespiti amacıyla otomatik kontroller ve entegrasyon kontrolleri test edilmiştir.
 - Bununla birlikte, kontrollere girdi sağlayan ve BT bileşenleri tarafından üretilen raporların tamlık ve doğruluğuna ilişkin testler gerçekleştirilmiştir.
- Ayrıca, kapsamda yer alan uygulamaların veri tabanı, ağ ve işletim sistemi seviyelerine ilişkin kontroller test edilmiştir.

4) Yönetimin ve Üst Yönetimden Sorumlu Olanların Finansal Tablolara İlişkin Sorumlulukları

Banka yönetimi; finansal tabloların BDDK Muhasebe ve Finansal Raporlama Mevzuatı'na uygun olarak hazırlanmasından, gerçeğe uygun bir biçimde sunumundan ve hata veya hile kaynaklı önemli yanlışlık içermeyecek şekilde hazırlanması için gerekli gördüğü iç kontrolden sorumludur.

Finansal tabloları hazırlarken yönetim; Banka'nın sürekliliğini devam ettirme kabiliyetinin değerlendirilmesinden, gerektiğinde süreklilikle ilgili hususları açıklamaktan ve Banka'yı tasfiye etme ya da ticari faaliyeti sona erdirmeye niyeti ya da mecburiyeti bulunmadığı sürece işletmenin sürekliliği esasını kullanmaktan sorumludur.

Üst yönetimden sorumlu olanlar, Banka'nın finansal raporlama sürecinin gözetiminden sorumludur.

5) Bağımsız Denetçinin Finansal Tabloların Bağımsız Denetimine İlişkin Sorumlulukları

Bir bağımsız denetimde, biz bağımsız denetçilerin sorumlulukları şunlardır:

Amacımız, bir bütün olarak finansal tabloların hata veya hile kaynaklı önemli yanlışlık içerip içermediğine ilişkin makul güvence elde etmek ve görüşümüzü içeren bir bağımsız denetçi raporu düzenlemektir. BDDK tarafından 2 Nisan 2015 tarihli 29314 sayılı Resmi Gazete'de yayımlanan "Bankaların Bağımsız Denetimi Hakkında Yönetmelik" ve BDS'lere uygun olarak yürütülen bir bağımsız denetim sonucunda verilen makul güvence; yüksek bir güvence seviyesidir ancak, var olan önemli bir yanlışlığın her zaman tespit edileceğini garanti etmez. Yanlışlıklar hata veya hile kaynaklı olabilir. Yanlışlıkların, tek başına veya toplu olarak, finansal tablo kullanıcılarının bu tablolara istinaden alacakları ekonomik kararları etkilemesi makul ölçüde bekleniyorsa bu yanlışlıklar önemli olarak kabul edilir.

BDDK tarafından 2 Nisan 2015 tarihli 29314 sayılı Resmi Gazete'de yayımlanan "Bankaların Bağımsız Denetimi Hakkında Yönetmelik" ve BDS'lere uygun olarak yürütülen bir bağımsız denetimin gereği olarak, bağımsız denetim boyunca mesleki muhakememizi kullanmakta ve mesleki şüpheciliğimizi sürdürmekteyiz. Tarafımızca ayrıca:

- Finansal tablolardaki hata veya hile kaynaklı "önemli yanlışlık" riskleri belirlenmekte ve değerlendirilmekte; bu risklere karşılık veren denetim prosedürleri tasarlanmakta ve uygulanmakta ve görüşümüze dayanak teşkil edecek yeterli ve uygun denetim kanıtı elde edilmektedir. (Hile; muvazaa, sahtekarlık, kasıtlı ihmal, gerçeğe aykırı beyan veya iç kontrol ihlali fiillerini içerebildiğinden, hile kaynaklı önemli bir yanlışlığı tespit edememe riski, hata kaynaklı önemli bir yanlışlığı tespit edememe riskinden yüksektir.)
- Banka'nın iç kontrolünün etkinliğine ilişkin bir görüş bildirmek amacıyla değil ama duruma uygun denetim prosedürlerini tasarlamak amacıyla denetimle ilgili iç kontrol değerlendirilmektedir.
- Yönetim tarafından kullanılan muhasebe politikalarının uygunluğu ile yapılan muhasebe tahminlerinin ve ilgili açıklamaların makul olup olmadığı değerlendirilmektedir.
- Elde edilen denetim kanıtlarına dayanarak, Banka'nın sürekliliğini devam ettirme kabiliyetine ilişkin ciddi şüphe oluşturabilecek olay veya şartlarla ilgili önemli bir belirsizliğin mevcut olup olmadığı hakkında ve yönetimin işletmenin sürekliliği esasını kullanmasının uygunluğu hakkında sonuca

varılmaktadır. Önemli bir belirsizliğin mevcut olduğu sonucuna varmamız halinde, raporumuzda, finansal tablolardaki ilgili açıklamalara dikkat çekmemiz ya da bu açıklamaların yetersiz olması durumunda olumlu görüş dışında bir görüş vermemiz gerekmektedir. Vardığımız sonuçlar, bağımsız denetçi raporu tarihine kadar elde edilen denetim kanıtlarına dayanmaktadır. Bununla birlikte, gelecekteki olay veya şartlar Banka'nın sürekliliğini sona erdirebilir.

- Finansal tabloların, açıklamalar dahil olmak üzere, genel sunumu, yapısı ve içeriği ile bu tabloların, temelini oluşturan işlem ve olayları gerçeğe uygun sunumu sağlayacak şekilde yansıtıp yansıtmadığı değerlendirilmektedir.

Diğer hususların yanı sıra, denetim sırasında tespit ettiğimiz önemli iç kontrol eksiklikleri dahil olmak üzere, bağımsız denetimin planlanan kapsamı ve zamanlaması ile önemli denetim bulgularını üst yönetimden sorumlu olanlara bildirmekteyiz.

Bağımsızlığa ilişkin etik hükümlere uygunluk sağladığımızı üst yönetimden sorumlu olanlara bildirmiş bulunmaktayız. Ayrıca bağımsızlık üzerinde etkisi olduğu düşünülebilecek tüm ilişkiler ve diğer hususları ve -varsa- ilgili önlemleri üst yönetimden sorumlu olanlara iletmış bulunmaktayız.

Üst yönetimden sorumlu olanlara bildirilen konular arasından, cari döneme ait finansal tabloların bağımsız denetiminde en çok önem arz eden konuları yani kilit denetim konularını belirlemekteyiz. Mevzuatın konunun kamuya açıklanmasına izin vermediği durumlarda veya konuyu kamuya açıklamanın doğuracağı olumsuz sonuçların, kamuya açıklamanın doğuracağı kamu yararını aşacağına makul şekilde beklendiği oldukça istisnai durumlarda, ilgili hususun bağımsız denetçi raporumuzda bildirilmemesine karar verebiliriz.

B) Mevzuattan Kaynaklanan Diğer Yükümlülüklerle İlişkin Rapor

TTK'nın 402'nci maddesinin dördüncü fıkrası uyarınca; Banka'nın 1 Ocak – 31 Aralık 2022 hesap döneminde defter tutma düzeninin, finansal tablolarının, TTK ile Banka esas sözleşmesinin finansal raporlamaya ilişkin hükümlerine uygun olmadığına dair önemli bir hususa rastlanmamıştır.

TTK'nın 402'nci maddesinin dördüncü fıkrası uyarınca; Yönetim Kurulu tarafımıza denetim kapsamında istenen açıklamaları yapmış ve talep edilen belgeleri vermiştir.

Bu bağımsız denetimi yürütüp sonuçlandıran sorumlu denetçi Mehmet Erol'dur.

DRT BAĞIMSIZ DENETİM VE SERBEST MUHASEBECİ MALİ MÜŞAVİRLİK A.Ş.
Member of **DELOITTE TOUCHE TOHMATSU LIMITED**

Mehmet Erol, SMMM
Sorumlu Denetçi

İstanbul, 15 Şubat 2023

**BURGAN BANK A.Ş.'NİN 31 ARALIK 2022 TARİHİ İTİBARIYLA HAZIRLANAN
YIL SONU KONSOLİDE OLMAYAN FİNANSAL RAPORU**

Banka'nın Yönetim Merkezinin Adresi : Maslak Mahallesi, Eski Büyükdere Caddesi, No:13
34485 Sarıyer / İstanbul

Banka'nın Telefon ve Faks Numaraları : Telefon : 0 212 371 37 37
Faks : 0 212 371 42 42

Banka'nın İnternet Sayfası Adresi : www.burgan.com.tr

İrtibat İçin Elektronik Posta Adresi : bilgi@burgan.com.tr

Bankacılık Düzenleme ve Denetleme Kurumu tarafından düzenlenen Bankalarca Kamuya Açıklanacak Finansal Tablolar ile Bunlara İlişkin Açıklama ve Dipnotlar Hakkında Tebliğe göre hazırlanan yıl sonu konsolide olmayan finansal raporu aşağıda yer alan bölümlerden oluşmaktadır.

- **Birinci Bölüm** **BANKA HAKKINDA GENEL BİLGİLER**
- **İkinci Bölüm** **BANKA'NIN KONSOLİDE OLMAYAN FİNANSAL TABLOLARI**
- **Üçüncü Bölüm** **İLGİLİ DÖNEMDE UYGULANAN MUHASEBE POLİTİKALARINA İLİŞKİN BİLGİLER**
- **Dördüncü Bölüm** **BANKA'NIN MALİ BÜNYESİNE VE RİSK YÖNETİMİNE İLİŞKİN BİLGİLER**
- **Beşinci Bölüm** **KONSOLİDE OLMAYAN FİNANSAL TABLOLARA İLİŞKİN AÇIKLAMA VE DİPNOTLAR**
- **Altıncı Bölüm** **DİĞER AÇIKLAMALAR**
- **Yedinci Bölüm** **BAĞIMSIZ DENETİM RAPORUNA İLİŞKİN AÇIKLAMALAR**

Bu raporda yer alan konsolide olmayan finansal tablolar ile bunlara ilişkin açıklama ve dipnotlar Bankaların Muhasebe Uygulamalarına ve Belgelerin Saklanması İlişkin Usul ve Esaslar Hakkında Yönetmelik, Türkiye Muhasebe Standartları, Türkiye Finansal Raporlama Standartları, bunlara ilişkin ek ve yorumlar ile Bankamız kayıtlarına uygun olarak, aksi belirtilmediği müddetçe bin Türk Lirası cinsinden hazırlanmış olup, bağımsız denetime tabi tutulmuş ve ilişikte sunulmuştur.

15 Şubat 2023

Emin Hakan EMİNSOY
Yönetim Kurulu Başkanı

Ali Murat DİNÇ
Yönetim Kurulu Üyesi ve
Genel Müdür

Zeynep BOZKURT
Genel Müdür Vekili ve
Finansal Yönetim Genel
Müdür Yardımcısı

Bahadır AKSU
Bölüm Başkanı
Genel Muhasebe Vergi ve
Yasal Raporlama

Hasan KILIÇ
Denetim Komitesi
Başkanı

Khaled F.A.O. ALZOUMAN
Denetim Komitesi
Üyesi

Moustapha CHAMI
Denetim Komitesi
Üyesi

Bu finansal rapor ile ilgili olarak soruların iletilebileceği yetkili personele ilişkin bilgiler:

Ad-Soyad/Ünvan : Bahadır AKSU / Bölüm Başkanı
Tel No : 0 212 371 34 88
Faks No : 0 212 371 42 48

İÇİNDEKİLER

BİRİNCİ BÖLÜM

BANKA HAKKINDA GENEL BİLGİLER

SAYFA

| | | |
|------|---|---|
| I. | Banka'nın kuruluş tarihi, başlangıç statüsü, anılan statüde meydana gelen değişiklikleri ihtiva eden tarihçesi | 3 |
| II. | Banka'nın sermaye yapısı, yönetim ve denetimini doğrudan veya dolaylı olarak tek başına veya birlikte elinde bulunduran ortakları, varsa bu hususlarda yıl içindeki değişiklikler ile dahil olduğu gruba ilişkin açıklama | 4 |
| III. | Banka'nın, yönetim kurulu başkan ve üyeleri, denetim komitesi üyeleri ile genel müdür ve yardımcılarının nitelikleri, varsa bunlarda meydana gelen değişiklikler ile Banka'da sahip oldukları paylara ilişkin açıklama | 5 |
| IV. | Banka'da nitelikli paya sahip kişi ve kuruluşlara ilişkin açıklamalar | 6 |
| V. | Banka'nın hizmet türü ve faaliyet alanlarını içeren özet bilgi | 6 |
| VI. | Banka ile bağlı ortaklıkları arasında özkaynakların derhal transfer edilmesinin veya borçların geri ödenmesinin önünde mevcut veya muhtemel, fiili veya hukuki engeller | 6 |

İKİNCİ BÖLÜM

BANKA' NIN KONSOLİDE OLMAYAN FİNANSAL TABLOLARI

| | | |
|------|--|----|
| I. | Bilanço | 8 |
| II. | Nazım hesaplar tablosu | 10 |
| III. | Kar veya zarar tablosu | 11 |
| IV. | Kar veya zarar ve diğer kapsamlı gelir tablosu | 12 |
| V. | Özkaynak değişim tablosu | 13 |
| VI. | Nakit akış tablosu | 15 |
| VII. | Kar dağıtım tablosu | 16 |

ÜÇÜNCÜ BÖLÜM

İLGİLİ DÖNEMDE UYGULANAN MUHASEBE POLİTİKALARINA İLİŞKİN AÇIKLAMALAR

| | | |
|---------|---|----|
| I. | Sunum esaslarına ilişkin açıklamalar | 17 |
| II. | Finansal araçların kullanım stratejisi ve yabancı para cinsinden işlemlere ilişkin açıklamalar | 19 |
| III. | Konsolide Edilen Ortaklıklara İlişkin Bilgiler | 19 |
| IV. | Vadeli işlem ve opsiyon sözleşmeleri ile türev ürünlere ilişkin açıklamalar | 20 |
| V. | Faiz gelir ve giderlerine ilişkin açıklamalar | 20 |
| VI. | Ücret ve komisyon gelir ve giderlerine ilişkin açıklamalar | 21 |
| VII. | Finansal varlıklara ilişkin açıklamalar | 21 |
| VIII. | Beklenen kredi zararlarına ilişkin açıklamalar | 23 |
| IX. | Finansal araçların netleştirilmesine ilişkin açıklamalar | 26 |
| X. | Satış ve geri alış anlaşmaları ve menkul değerlerin ödtün verilmesi işlemlerine ilişkin açıklamalar | 26 |
| XI. | Satış amaçlı elde tutulan ve durdurulan faaliyetlere ilişkin duran varlıklar ile bu varlıklara ilişkin borçlar hakkında açıklamalar | 26 |
| XII. | Şerefiye ve diğer maddi olmayan duran varlıklara ilişkin açıklamalar | 27 |
| XIII. | Maddi duran varlıklara ilişkin açıklamalar | 27 |
| XIV. | Kiralama işlemlerine ilişkin açıklamalar | 28 |
| XV. | Karşılıklar ve koşullu yükümlülüklerine ilişkin açıklamalar | 30 |
| XVI. | Koşullu varlıklara ilişkin açıklamalar | 30 |
| XVII. | Çalışanların haklarına ilişkin yükümlülüklerine ilişkin açıklamalar | 30 |
| XVIII. | Vergi uygulamalarına ilişkin açıklamalar | 31 |
| XIX. | Borçlanmalara ilişkin ilave açıklamalar | 32 |
| XX. | İhraç edilen hisse senetlerine ilişkin açıklamalar | 32 |
| XXI. | Aval ve kabullere ilişkin açıklamalar | 33 |
| XXII. | Devlet teşviklerine ilişkin açıklamalar | 33 |
| XXIII. | Kâr yedekleri ve kârın dağıtılmasına ilişkin açıklamalar | 33 |
| XXIV. | Hisse başına kazanç | 33 |
| XXV. | İlişkili taraflara ilişkin açıklamalar | 33 |
| XXVI. | Nakit ve nakde eşdeğer varlıklara ilişkin açıklamalar | 34 |
| XXVII. | Raporlamanın bölümlenmeye göre yapılmasına ilişkin açıklamalar | 34 |
| XXVIII. | Sınıflandırmalar | 34 |

DÖRDÜNCÜ BÖLÜM

BANKA' NIN MALİ BÜNYESİNE VE RİSK YÖNETİMİNE İLİŞKİN BİLGİLER

| | | |
|-------|--|-----|
| I. | Özkaynak kalemlerine ilişkin açıklamalar | 34 |
| II. | Kredi riskine ilişkin açıklamalar | 40 |
| III. | Risk yönetimine ilişkin açıklamalar | 53 |
| IV. | Operasyonel Riske ilişkin açıklamalar | 83 |
| V. | Kur riskine ilişkin açıklamalar | 84 |
| VI. | Faiz oranı riskine ilişkin açıklamalar | 87 |
| VII. | Hisse senedi pozisyon riskine ilişkin açıklamalar | 90 |
| VIII. | Likidite riski yönetimine ve likidite karşılama oranına ilişkin açıklamalar | 91 |
| IX. | Kaldıraç oranına ilişkin açıklamalar | 99 |
| X. | Riskten korunma işlemlerine ilişkin açıklamalar | 100 |
| XI. | Finansal varlık ve borçların gerçeğe uygun değeri ile gösterilmesine ilişkin açıklamalar | 101 |
| XII. | Başkaları nam ve hesabına verilen hizmetlere ilişkin açıklamalar | 103 |
| XIII. | Faaliyet bölümlerine ilişkin açıklamalar | 104 |

BESİNCİ BÖLÜM

KONSOLİDE OLMAYAN FİNANSAL TABLOLARA İLİŞKİN AÇIKLAMA VE DİPNOTLAR

| | | |
|-------|--|-----|
| I. | Bilançonun aktif hesaplarına ilişkin açıklama ve dipnotlar | 106 |
| II. | Bilançonun pasif hesaplarına ilişkin açıklama ve dipnotlar | 122 |
| III. | Nazım hesaplara ilişkin açıklama ve dipnotlar | 131 |
| IV. | Gelir tablosuna ilişkin açıklama ve dipnotlar | 134 |
| V. | Özkaynak değişim tablosuna ilişkin açıklama ve dipnotlar | 141 |
| VI. | Nakit akış tablosuna ilişkin açıklama ve dipnotlar | 142 |
| VII. | Banka'nın dahil olduğu risk grubuna ilişkin açıklamalar | 144 |
| VIII. | Banka'nın yurtdışı, yurtdışı, kıyı bankacılığı bölgelerindeki şube ile yurtdışı temsilcilerine ilişkin açıklamalar | 146 |
| IX. | Bilanço sonrası hususlara ilişkin açıklama ve dipnotlar | 146 |

ALTINCI BÖLÜM

DİĞER AÇIKLAMALAR

| | | |
|----|---|-----|
| I. | Bankanın faaliyetlerine ilişkin diğer açıklamalar | 147 |
|----|---|-----|

YEDİNCİ BÖLÜM

BAĞIMSIZ DENETİM RAPORUNA İLİŞKİN AÇIKLAMALAR

| | | |
|-----|--|-----|
| I. | Bağımsız denetim raporuna ilişkin açıklamalar | 147 |
| II. | Bağımsız denetçi tarafından hazırlanan açıklama ve dipnotlar | 147 |

BİRİNCİ BÖLÜM

BANKA HAKKINDA GENEL BİLGİLER

I. BANKA’NIN KURULUŞ TARİHİ, BAŞLANGIÇ STATÜSÜ, ANILAN STATÜDE MEYDANA GELEN DEĞİŞİKLİKLERİ İHTİVA EDEN TARİHÇESİ:

Tekfen Yatırım ve Finansman Bankası A.Ş., özellikle yatırım ve dış ticaret faaliyetlerini finanse etmek amacıyla, 26 Ağustos 1988 tarih ve 88/13253 sayılı Bakanlar Kurulu kararı ile “yatırım bankası” statüsünde kurulmuş olup, 7 Ağustos 1989’da bankacılık işlemlerine başlamıştır.

Bank Ekspres A.Ş.’nin (“Bank Ekspres”) kurulmasına 22 Eylül 1991 tarih ve 91/2316 sayılı Bakanlar Kurulu kararıyla izin verilmiş ve “Kuruluş İzni Kararnamesi” 10 Ekim 1991 tarih ve 21017 sayılı Resmi Gazete’de ve Ana Sözleşmesi 18 Şubat 1992 tarih ve 2969 sayılı Ticaret Sicili Gazetesi’nde yayımlanmıştır. Bank Ekspres 23 Ekim 1998 tarihinde mali bünyesindeki zayıflama sonucunda Tasarruf Mevduatı Sigorta Fonu’na (“TMSF”) devrolmuştur.

30 Haziran 2001 tarihinde TMSF ile Tekfen Holding A.Ş. arasında akdedilen Hisse Devir Sözleşmesi’ne istinaden TMSF’nin hissedar bulunduğu ve Bankalar Kanunu gereği yönetim ve denetimini elinde bulundurduğu Bank Ekspres A.Ş.’nin sermayesinin %99,46’sını teşkil eden her biri 1 kr nominal değerli toplam 2.983.800.000 adet hisse Tekfen Holding A.Ş.’ye satılmak suretiyle devredilmiştir. Söz konusu sözleşmeye istinaden Tekfen Holding A.Ş.’nin %57,69 oranında hissedarı olduğu Tekfen Yatırım ve Finansman Bankası A.Ş.’nin Bank Ekspres A.Ş. tarafından devralınmasına Bankacılık Düzenleme ve Denetleme Kurumu’nun (“BDDK”) 18 Ekim 2001 ve tarih 489 nolu kararıyla izin verilmiştir. Devir işlemleri 26 Ekim 2001 tarihinde gerçekleştirilmiş ve Tekfen Holding A.Ş.’nin %57,30 ve TST International S.A.’nin %40,62 oranında hissedar olduğu bankanın adı Tekfenbank Anonim Şirketi olarak değiştirilmiştir.

EFG Eurobank Ergasias S.A. (“Eurobank EFG”) ve Tekfen Holding A.Ş. (“Tekfen Grubu”) 8 Mayıs 2006 tarihinde Eurobank EFG’nin, Tekfen Grubu’nun Tekfenbank A.Ş. hisselerinin ve tamamına sahip olduğu Tekfen Finansal Kiralama A.Ş.’deki hisselerinin %70’ini satın almasını, geriye kalan tüm hisselerin ise Tekfen Grubu tarafından stratejik ortak olarak muhafaza edilmesini öngören bir anlaşma imzalamıştır. 23 Şubat 2007 tarihi itibarıyla Bankacılık Düzenleme ve Denetleme Kurumu tarafından Tekfenbank A.Ş.’nin Eurobank EFG Holding (Luxembourg) S.A.’ya (“Eurobank EFG Holding”) satışı onaylanmış ve satış işlemi hisse devriyle birlikte 16 Mart 2007 tarihi itibarıyla sonuçlandırılmıştır.

Eurobank Ergasias S.A.’nin Türkiye operasyonlarının Burgan Bank K.P.S.C.’ ye (eski ünvanıyla Burgan Bank S.A.K) satılması konusunda yapılan anlaşma çerçevesinde, Banka’nın Eurobank EFG Holding (Luxembourg) S.A.’ya ait %70 oranındaki hisse senetleri ile Tekfen Holding A.Ş. elinde bulunan %29,26 oranındaki hisse senetleri Bankacılık Düzenleme ve Denetleme Kurumu’nun 7 Aralık 2012 tarihli iznine istinaden Burgan Bank K.P.S.C. (eski ünvanıyla Burgan Bank S.A.K) tarafından satın alınmış ve Bankanın %99,26’lık hissesi 21 Aralık 2012 tarihinde Burgan Bank K.P.S.C.’ ye (eski ünvanıyla Burgan Bank S.A.K) devredilmiştir.

Banka’nın 23 Ocak 2013 tarihinde yapılan Olağanüstü Genel Kurul Toplantısı’nda; Eurobank Tekfen A.Ş. olan ünvanının, Burgan Bank A.Ş (“Banka”) olarak değiştirilmesi kararı alınmış ve 25 Ocak 2013 tarihinde Türkiye Ticaret Sicili’ne tescil ettirilmiştir.

BURGAN BANK A.Ş.

31 ARALIK 2022 TARİHİ İTİBARIYLA HAZIRLANAN KONSOLİDE OLMAYAN FİNANSAL TABLOLARA İLİŞKİN AÇIKLAMA VE DİPNOTLAR

(Tutarlar aksi belirtilmedikçe Bin Türk Lirası ("TL") olarak ifade edilmiştir.)

BANKA HAKKINDA GENEL BİLGİLER (Devamı):

II. BANKA'NIN SERMAYE YAPISI, YÖNETİM VE DENETİMİNİ DOĞRUDAN VEYA DOLAYLI OLARAK TEK BAŞINA VEYA BİRLİKTE ELİNDE BULUNDURAN ORTAKLARI, VARSA BU HUSUSLARDA YIL İÇİNDEKİ DEĞİŞİKLİKLER İLE DAHİL OLDUĞU GRUBA İLİŞKİN AÇIKLAMA:

Banka'nın kayıtlı sermaye tavanı 4 milyar tam TL'dir.

Banka'nın sermayesi 2.655.500.000 tam TL'dir.

Banka Yönetim Kurulu'nun 12 Mayıs 2022 tarih ve 2022/19 sayılı kararı ile; 1.890.000.000 TL olan Banka sermayesinin, 4.000.000.000 TL kayıtlı sermaye tavanı içinde kalmak üzere; 765.500.000 TL artırılarak 2.655.500.000 TL'ye çıkarılmasına ilişkin olarak Bankacılık Düzenleme ve Denetleme Kurumu'ndan gerekli izin alınmış ve sermaye artırımına ilişkin işlemlerin tekemmül ettirilmesinde sakınca bulunmadığı bildirilmiştir. Bu çerçevede, hissedarlar tarafından gönderilen sermaye tutarı ödenmiş sermaye hesabına aktarılmış, 22 Haziran 2022 tarih 10604 sayılı Türkiye Ticaret Sicil Gazetesi'nde tescil ve ilan edilmiştir.

Banka'nın ortaklık yapısında herhangi bir değişiklik bulunmamaktadır.

Ortadoğu ve Kuzey Afrika bölgesinin en büyük holding gruplarından biri olan KIPCO Grubu'nun (Kuwait Projects Company) bir iştiraki olan ve 1977 yılında Kuveyt'te kurulan Burgan Bank K.P.S.C. (eski ünvanıyla Burgan Bank S.A.K.), MENA bölgesinde (Ortadoğu ve Kuzey Afrika) faaliyet gösteren önemli bankacılık gruplarından biridir. Burgan Bank Grubu, Kuveyt dışında, çoğunluk hissesine sahip olduğu iştirak bankaları ile Cezayir (Gulf Bank Algeria), Irak (Bank of Baghdad) ve Tunus'ta (Tunis International Bank) faaliyet göstermektedir.

BURGAN BANK A.Ş.**31 ARALIK 2022 TARİHİ İTİBARIYLA HAZIRLANAN KONSOLİDE OLMAYAN FİNANSAL TABLOLARA İLİŞKİN AÇIKLAMA VE DİPNOTLAR**

(Tutarlar aksi belirtilmedikçe Bin Türk Lirası (“TL”) olarak ifade edilmiştir.)

BANKA HAKKINDA GENEL BİLGİLER (Devamı):**III. BANKA’NIN, YÖNETİM KURULU BAŞKAN VE ÜYELERİ, DENETİM KOMİTESİ ÜYELERİ İLE GENEL MÜDÜR VE YARDIMCILARININ NİTELİKLERİ, VARSA BUNLARDA MEYDANA GELEN DEĞİŞİKLİKLER İLE BANKA’DA SAHİP OLDUKLARI PAYLARA İLİŞKİN AÇIKLAMA:**

| <u>Ünvanı</u> | <u>İsmi</u> | <u>Görevi</u> | <u>Öğrenim Durumu</u> |
|--|-----------------------------|---|-----------------------|
| Yönetim Kurulu Başkanı: | Emin Hakan Eminsoy | Başkan | Lisans |
| Yönetim Kurulu Üyeleri: (*) (***) | Abdelkarim A. S. Kabariti | Başkan Vekili | Lisans |
| | Mehmet Alev Göçmez | Üye | Yüksek Lisans |
| | Khaled F.A.O. Alzouman | Üye | Lisans |
| | Hasan Kılıç | Üye | Lisans |
| | Fadhil M. GH. A. Abdullah | Üye | Lisans |
| | Mohammad M. A. H. S. Almael | Üye | Yüksek Lisans |
| | Moustapha Chami | Üye | Yüksek Lisans |
| | Ali Murat Dinç | Üye ve Genel Müdür | Yüksek Lisans |
| Genel Müdür: | Ali Murat Dinç | Üye ve Genel Müdür | Yüksek Lisans |
| Genel Müdür Vekilleri: | Suat Kerem Sözügüzel | Kurumsal & Ticari Bankacılık | Yüksek Lisans |
| | Zeynep Bozkurt | Finansal Yönetim | Yüksek Lisans |
| Genel Müdür Yardımcıları: (**) | Esra Aydın | Operasyon & Yönetim Hizmetleri | Yüksek Lisans |
| | Cihan Vural | İç Sistemler | Lisans |
| | Rasim Levent Ergin | İnsan Kaynakları | Yüksek Lisans |
| | Suat Kerem Sözügüzel | Kurumsal & Ticari Bankacılık | Yüksek Lisans |
| | Banu Ertürk | Krediler İzleme ve Yasal Takip | Lisans |
| | Darço Akkaranfil | Bilgi Teknolojileri | Yüksek Lisans |
| | Zeynep Bozkurt | Finansal Yönetim | Yüksek Lisans |
| | Ayşen Aslı Koçer | Birikim Yönetimi | Lisans |
| | Yener Yazlalı | Krediler | Yüksek Lisans |
| | Halil Özcan | Dijital Bankacılık | Lisans |
| | Tuba Onay Ergelen | Risk Yönetimi | Lisans |
| | Erdal Arda Türerer | Hazine, Sermaye Piyasaları ve Finansal Kurumlar | Yüksek Lisans |
| Denetim Komitesi: (****) | Hasan Kılıç | Başkan | Lisans |
| | Khaled F.A.O. Alzouman | Üye | Lisans |
| | Moustapha Chami | Üye | Yüksek Lisans |

(*) Yönetim Kurulu Üyesi Osama T. Al Ghousein 31 Mart 2022 tarihinde ayrılmıştır.

(**) Halil Özcan, 21 Şubat 2022 tarihinde Dijital Bankacılık Genel Müdür Yardımcısı ünvanıyla göreve başlamıştır. Tuba Onay Ergelen, 1 Mart 2022 tarihinde Risk Yönetimi Genel Müdür Yardımcısı olarak terfiyen atanmıştır. Erdal Arda Türerer; 1 Mart 2022 tarihinde Hazine, Sermaye Piyasaları ve Finansal Kurumlar Genel Müdür Yardımcısı olarak terfiyen atanmıştır.

(***) Moustapha Chami, 15 Haziran 2022 tarihinde Yönetim Kurulu Üyesi olarak göreve başlamıştır.

(****) 27 Temmuz 2022 tarihli Yönetim Kurulu toplantısında Hasan Kılıç Denetim Komitesi Başkanı, Moustapha Chami Denetim Komitesi Üyesi seçilmiştir.

Yukarıda belirtilen kişilerin Banka'da sahip oldukları pay bulunmamaktadır.

BURGAN BANK A.Ş.**31 ARALIK 2022 TARİHİ İTİBARIYLA HAZIRLANAN KONSOLİDE OLMAYAN FİNANSAL TABLOLARA İLİŞKİN AÇIKLAMA VE DİPNOTLAR**

(Tutarlar aksi belirtilmedikçe Bin Türk Lirası (“TL”) olarak ifade edilmiştir.)

BANKA HAKKINDA GENEL BİLGİLER (Devamı):**IV. BANKA’DA NİTELİKLİ PAY SAHİP KİŞİ VE KURULUŞLARA İLİŞKİN AÇIKLAMALAR:**

| Ad Soyad/Ticari Ünvanı | Pay Tutarları | Pay Oranları | Ödenmiş Paylar | Ödenmemiş Paylar |
|------------------------|---------------|--------------|----------------|------------------|
| Burgan Bank K.P.S.C. | 2.639.882 | %99,41 | %99,41 | - |

Banka’nın Ana Sözleşmesi gereğince 1 milyon adet kurucu hissesi bulunmaktadır. Ana Sözleşme’ye göre %5 oranında yasal yedeklerin ayrılması ve ödenmiş sermayenin %5’i oranındaki birinci temettünün dağıtılmasından sonra dağıtılabılır tutarın %10’u kurucu hisse sahiplerine dağıtılır.

V. BANKA’NIN HİZMET TÜRÜ VE FAALİYET ALANLARINI İÇEREN ÖZET BİLGİ:

Genel Müdürlüğü İstanbul’da yerleşik olan Banka 31 Aralık 2022 tarihi itibarıyla yurt içinde 32 (31 Aralık 2021: 32) şube ile kurumsal ve ticari bankacılık, perakende bankacılık ve hazine iş alanlarında bankacılık hizmeti vermektedir. 31 Aralık 2022 tarihi itibarıyla Banka’nın personel sayısı 1.020 (31 Aralık 2021: 928) kişidir.

VI. BANKA İLE BAĞLI ORTAKLIKLARI ARASINDA ÖZKAYNAKLARIN DERHAL TRANSFER EDİLMESİNİN VEYA BORÇLARIN GERİ ÖDENMESİNİN ÖNÜNDE MEVCUT VEYA MUHTEMEL, FİİLİ VEYA HUKUKİ ENGELLER:

Bulunmamaktadır.

İKİNCİ BÖLÜM

BANKA'NIN KONSOLİDE OLMAYAN FİNANSAL TABLOLARI

- I. Bilanço (Finansal durum tablosu)
- II. Nazım hesaplar tablosu
- III. Kar veya zarar tablosu
- IV. Kar veya zarar ve diğer kapsamlı gelir tablosu
- V. Özkaynak değişim tablosu
- VI. Nakit akış tablosu
- VII. Kar dağıtım tablosu

BURGAN BANK A.Ş.**31 ARALIK 2022 VE 31 ARALIK 2021 TARİHLERİ İTİBARIYLA
KONSOLİDE OLMAYAN BİLANÇO (FİNANSAL DURUM TABLOSU)**

(Tutarlar aksi belirtilmedikçe Bin Türk Lirası ("TL") olarak ifade edilmiştir.)

| I. BİLANÇO | Dipnot (Beşinci Bölüm) | Bağımsız Denetimden Geçmiş 31/12/2022 | | | Bağımsız Denetimden Geçmiş 31/12/2021 | | |
|---|------------------------------|--|-------------------|-------------------|--|-------------------|-------------------|
| | | TP | YP | Toplam | TP | YP | Toplam |
| I. FİNANSAL VARLIKLAR (Net) | | 6.065.545 | 8.502.614 | 14.568.159 | 4.034.915 | 6.684.532 | 10.719.447 |
| 1.1 Nakit ve Nakit Benzerleri | | 3.204.225 | 6.629.633 | 9.833.858 | 682.102 | 6.263.183 | 6.945.285 |
| 1.1.1 Nakit Değerler ve Merkez Bankası | I-a | 1.219.549 | 5.629.209 | 6.848.758 | 451.718 | 5.940.133 | 6.391.851 |
| 1.1.2 Bankalar | I-c | 175.491 | 1.000.424 | 1.175.915 | 230.440 | 323.050 | 553.490 |
| 1.1.3 Para Piyasalarından Alacaklar | | 1.809.256 | - | 1.809.256 | - | - | - |
| 1.1.4 Beklenen Zarar Karşılıkları (-) | | 71 | - | 71 | 56 | - | 56 |
| 1.2 Gerçeğe Uygun Değer Farkı Kâr Zarara Yansıtılan Finansal Varlıklar | I-b | 478.669 | 124.703 | 603.372 | 16.128 | 118.796 | 134.924 |
| 1.2.1 Devlet Borçlanma Senetleri | | 382.608 | 18.311 | 400.919 | 529 | 1.789 | 2.318 |
| 1.2.2 Sermayede Payı Temsil Eden Menkul Değerler | | - | - | - | - | - | - |
| 1.2.3 Diğer Finansal Varlıklar | | 96.061 | 106.392 | 202.453 | 15.599 | 117.007 | 132.606 |
| 1.3 Gerçeğe Uygun Değer Farkı Diğer Kapsamlı Gelire Yansıtılan Finansal Varlıklar | I-d | 1.341.741 | 262.162 | 1.603.903 | 573.771 | 93.408 | 667.179 |
| 1.3.1 Devlet Borçlanma Senetleri | | 1.334.067 | 262.162 | 1.596.229 | 566.097 | 93.408 | 659.505 |
| 1.3.2 Sermayede Payı Temsil Eden Menkul Değerler | | 7.674 | - | 7.674 | 7.674 | - | 7.674 |
| 1.3.3 Diğer Finansal Varlıklar | | - | - | - | - | - | - |
| 1.4 Türev Finansal Varlıklar | I-l | 1.040.910 | 1.486.116 | 2.527.026 | 2.762.914 | 209.145 | 2.972.059 |
| 1.4.1 Türev Finansal Varlıkların Gerçeğe Uygun Değer Farkı Kar Zarara Yansıtılan Kısmı | | 120.285 | 366.402 | 486.687 | 1.400.100 | 128.615 | 1.528.715 |
| 1.4.2 Türev Finansal Varlıkların Gerçeğe Uygun Değer Farkı Diğer Kapsamlı Gelire Yansıtılan Kısmı | | 920.625 | 1.119.714 | 2.040.339 | 1.362.814 | 80.530 | 1.443.344 |
| II. İTFA EDİLMİŞ MALİYETİ İLE ÖLÇÜLEN FİNANSAL VARLIKLAR (Net) | | 23.015.062 | 17.101.530 | 40.116.592 | 11.540.159 | 13.391.732 | 24.931.891 |
| 2.1 Krediler | I-e-f | 20.267.866 | 16.514.042 | 36.781.908 | 12.331.744 | 13.656.299 | 25.988.043 |
| 2.2 Kiralama İşlemlerinden Alacaklar | I-k | - | - | - | - | - | - |
| 2.3 Faktoring Alacakları | I-e-f | - | - | - | - | - | - |
| 2.4 İtfa Edilmiş Maliyeti ile Ölçülen Diğer Finansal Varlıklar | I-g | 3.679.178 | 1.701.528 | 5.380.706 | - | 1.023.468 | 1.023.468 |
| 2.4.1 Devlet Borçlanma Senetleri | | 3.679.178 | 1.701.528 | 5.380.706 | - | 1.023.468 | 1.023.468 |
| 2.4.2 Diğer Finansal Varlıklar | | - | - | - | - | - | - |
| 2.5 Beklenen Zarar Karşılıkları (-) | I-e-f | 931.982 | 1.114.040 | 2.046.022 | 791.585 | 1.288.035 | 2.079.620 |
| III. SATIŞ AMAÇLI ELDE TUTULAN VE DURDURULAN FAALİYETLERE İLİŞKİN DURAN VARLIKLAR (Net) | I-r | 855.289 | - | 855.289 | 1.039.002 | - | 1.039.002 |
| 3.1 Satış Amaçlı | | 855.289 | - | 855.289 | 1.039.002 | - | 1.039.002 |
| 3.2 Durdurulan Faaliyetlere İlişkin | | - | - | - | - | - | - |
| IV. ORTAKLIK YATIRIMLARI | | 1.096.358 | - | 1.096.358 | 669.736 | - | 669.736 |
| 4.1 İştirakler (Net) | I-h | - | - | - | - | - | - |
| 4.1.1 Özkaynak Yöntemine Göre Değerlenenler | | - | - | - | - | - | - |
| 4.1.2 Konsolide Edilmeyenler | | - | - | - | - | - | - |
| 4.2 Bağlı Ortaklıklar (Net) | I-i | 1.096.358 | - | 1.096.358 | 669.736 | - | 669.736 |
| 4.2.1 Konsolide Edilmeyen Mali Ortaklıklar | | 1.096.358 | - | 1.096.358 | 669.736 | - | 669.736 |
| 4.2.2 Konsolide Edilmeyen Mali Olmayan Ortaklıklar | | - | - | - | - | - | - |
| 4.3 Birlikte Kontrol Edilen Ortaklıklar (İş Ortaklıkları) (Net) | I-j | - | - | - | - | - | - |
| 4.3.1 Özkaynak Yöntemine Göre Değerlenenler | | - | - | - | - | - | - |
| 4.3.2 Konsolide Edilmeyenler | | - | - | - | - | - | - |
| V. MADDİ DURAN VARLIKLAR (Net) | I-m | 207.119 | - | 207.119 | 148.917 | - | 148.917 |
| VI. MADDİ OLMAYAN DURAN VARLIKLAR (Net) | I-n | 81.502 | - | 81.502 | 51.007 | - | 51.007 |
| 6.1 Şerefiye | | - | - | - | - | - | - |
| 6.2 Diğer | | 81.502 | - | 81.502 | 51.007 | - | 51.007 |
| VII. YATIRIM AMAÇLI GAYRİMENKULLER (Net) | | - | - | - | - | - | - |
| VIII. CARİ VERGİ VARLIĞI | | - | - | - | 2.829 | - | 2.829 |
| IX. ERTELENMİŞ VERGİ VARLIĞI | I-p | 164.843 | - | 164.843 | 24.389 | - | 24.389 |
| X. DİĞER AKTİFLER (Net) | I-s | 676.612 | 40.212 | 716.824 | 423.468 | 3.954 | 427.422 |
| VARLIKLAR TOPLAMI | | 32.162.330 | 25.644.356 | 57.806.686 | 17.934.422 | 20.080.218 | 38.014.640 |

İlişikteki açıklama ve dipnotlar bu finansal tabloların tamamlayıcı bir parçasıdır.

BURGAN BANK A.Ş.**31 ARALIK 2022 VE 31 ARALIK 2021 TARİHLERİ İTİBARIYLA
KONSOLİDE OLMAYAN BİLANÇO (FİNANSAL DURUM TABLOSU)**

(Tutarlar aksi belirtilmedikçe Bin Türk Lirası (“TL”) olarak ifade edilmiştir.)

| I. BİLANÇO | Dipnot (Beşinci Bölüm) | Bağımsız Denetimden Geçmiş 31/12/2022 | | | Bağımsız Denetimden Geçmiş 31/12/2021 | | |
|---|------------------------------|--|-------------------|-------------------|--|-------------------|-------------------|
| | | TP | YP | Toplam | TP | YP | Toplam |
| YÜKÜMLÜLÜKLER | | | | | | | |
| I. MEVDUAT | II-a | 25.415.468 | 14.632.452 | 40.047.920 | 6.293.972 | 18.340.691 | 24.634.663 |
| II. ALINAN KREDİLER | II-c | 15.216 | 1.552.390 | 1.567.606 | 10.553 | 3.775.895 | 3.786.448 |
| III. PARA PİYASALARINA BORÇLAR | | 731.388 | 600.907 | 1.332.295 | 1.295 | 210.613 | 211.908 |
| IV. İHRAÇ EDİLEN MENKUL KIYMETLER (Net) | II-d | - | - | - | - | - | - |
| 4.1 Bonolar | | - | - | - | - | - | - |
| 4.2 Varlığa Dayalı Menkul Kıymetler | | - | - | - | - | - | - |
| 4.3 Tahviller | | - | - | - | - | - | - |
| V. FONLAR | | - | - | - | - | - | - |
| 5.1 Müstakrizlerin Fonları | | - | - | - | - | - | - |
| 5.2 Diğer | | - | - | - | - | - | - |
| VI. GERÇEĞE UYGUN DEĞER FARKI KAR ZARARA YANSITILAN FİNANSAL YÜKÜMLÜLÜKLER | II-b | - | - | - | - | - | - |
| VII. TÜREV FİNANSAL YÜKÜMLÜLÜKLER | II-g | 316.888 | 644.236 | 961.124 | 871.052 | 158.407 | 1.029.459 |
| 7.1 Türev Finansal Yükümlülüklerin Gerçeğe Uygun Değer Farkı Kar Zarara Yansıtılan Kısmı | | 94.204 | 461.330 | 555.534 | 735.350 | 107.245 | 842.595 |
| 7.2 Türev Finansal Yükümlülüklerin Gerçeğe Uygun Değer Farkı Diğer Kapsamlı Gelire Yansıtılan Kısmı | | 222.684 | 182.906 | 405.590 | 135.702 | 51.162 | 186.864 |
| VIII. FAKTÖRİNG YÜKÜMLÜLÜKLERİ | | - | - | - | - | - | - |
| IX. KİRALAMA İŞLEMLERİNDEN YÜKÜMLÜLÜKLER (Net) | II-f | 81.251 | - | 81.251 | 74.211 | - | 74.211 |
| X. KARŞILIKLAR | II-h | 215.775 | 676.933 | 892.708 | 85.030 | 161.447 | 246.477 |
| 10.1 Yeniden Yapılanma Karşılığı | | - | - | - | - | - | - |
| 10.2 Çalışan Hakları Karşılığı | | 189.517 | - | 189.517 | 69.674 | - | 69.674 |
| 10.3 Sigorta Teknik Karşılıkları (Net) | | - | - | - | - | - | - |
| 10.4 Diğer Karşılıklar | | 26.258 | 676.933 | 703.191 | 15.356 | 161.447 | 176.803 |
| XI. CARİ VERGİ BORCU | II-i | 463.055 | - | 463.055 | 49.701 | - | 49.701 |
| XII. ERTELENMİŞ VERGİ BORCU | II-i | - | - | - | - | - | - |
| XIII. SATIŞ AMAÇLI ELDE TUTULAN VE DURDURULAN FAALİYETLERE İLİŞKİN DURAN VARLIK BORÇLARI (Net) | II-j | - | - | - | - | - | - |
| 13.1 Satış Amaçlı | | - | - | - | - | - | - |
| 13.2 Durdurulan Faaliyetlere İlişkin | | - | - | - | - | - | - |
| XIV. SERMAYE BENZERİ BORÇLANMA ARAÇLARI | II-k | - | 3.771.359 | 3.771.359 | - | 3.347.213 | 3.347.213 |
| 14.1 Krediler | | - | 3.771.359 | 3.771.359 | - | 3.347.213 | 3.347.213 |
| 14.2 Diğer Borçlanma Araçları | | - | - | - | - | - | - |
| XV. DİĞER YÜKÜMLÜLÜKLER | II-e | 989.587 | 2.605.831 | 3.595.418 | 493.305 | 1.666.846 | 2.160.151 |
| XVI. ÖZKAYNAKLAR | II-l | 4.479.688 | 614.262 | 5.093.950 | 2.464.139 | 10.270 | 2.474.409 |
| 16.1 Ödenmiş Sermaye | | 2.655.500 | - | 2.655.500 | 1.890.000 | - | 1.890.000 |
| 16.2 Sermaye Yedekleri | | (6.321) | - | (6.321) | (2.532) | - | (2.532) |
| 16.2.1 Hisse Senedi İhraç Primleri | | - | - | - | - | - | - |
| 16.2.2 Hisse Senedi İptal Kârları | | - | - | - | - | - | - |
| 16.2.3 Diğer Sermaye Yedekleri | | (6.321) | - | (6.321) | (2.532) | - | (2.532) |
| 16.3 Kâr veya Zararda Yeniden Sınıflandırılmayacak Birikmiş Diğer Kapsamlı Gelirler veya Giderler | | 12.624 | - | 12.624 | 24.222 | - | 24.222 |
| 16.4 Kâr veya Zararda Yeniden Sınıflandırılacak Birikmiş Diğer Kapsamlı Gelirler veya Giderler | | 171.051 | 614.262 | 785.313 | 123.047 | 10.270 | 133.317 |
| 16.5 Kâr Yedekleri | | 429.402 | - | 429.402 | 124.587 | - | 124.587 |
| 16.5.1 Yasal Yedekler | | 31.287 | - | 31.287 | 25.728 | - | 25.728 |
| 16.5.2 Statü Yedekleri | | - | - | - | - | - | - |
| 16.5.3 Olağanüstü Yedekler | | 398.010 | - | 398.010 | 98.754 | - | 98.754 |
| 16.5.4 Diğer Kâr Yedekleri | | 105 | - | 105 | 105 | - | 105 |
| 16.6 Kâr veya Zarar | | 1.217.432 | - | 1.217.432 | 304.815 | - | 304.815 |
| 16.6.1 Geçmiş Yıllar Kâr veya Zararı | | 15.708 | - | 15.708 | - | - | - |
| 16.6.2 Dönem Net Kâr veya Zararı | | 1.201.724 | - | 1.201.724 | 304.815 | - | 304.815 |
| 16.7 Azınlık Payları | | - | - | - | - | - | - |
| YÜKÜMLÜLÜKLER TOPLAMI | | 32.708.316 | 25.098.370 | 57.806.686 | 10.343.258 | 27.671.382 | 38.014.640 |

İlişikteki açıklama ve dipnotlar bu finansal tabloların tamamlayıcı bir parçasıdır.

BURGAN BANK A.Ş.

31 ARALIK 2022 VE 31 ARALIK 2021 TARİHLERİNDE SONA EREN DÖNEMLERE İLİŞKİN KONSOLİDE OLMAYAN NAZIM HESAP TABLOSU

(Tutarlar aksi belirtilmedikçe Bin Türk Lirası (“TL”) olarak ifade edilmiştir.)

| II. NAZIM HESAPLAR TABLOSU | | Dipnot (Beşinci Bölüm) | Bağımsız Denetimden Geçmiş | | | Bağımsız Denetimden Geçmiş | | |
|--|--|---------------------------|----------------------------|--------------------|--------------------|----------------------------|--------------------|--------------------|
| | | | 31/12/2022 | | | 31/12/2021 | | |
| | | | TP | YP | Toplam | TP | YP | Toplam |
| A. | BİLANÇO DIŞI YÜKÜMLÜLÜKLER (I+II+III) | | 30.815.195 | 72.883.805 | 103.699.000 | 14.777.568 | 60.414.608 | 75.192.176 |
| I. | GARANTİ VE KEFALETLER | III-a-2-3 | 5.307.122 | 4.801.663 | 10.108.785 | 1.664.992 | 5.381.558 | 7.046.550 |
| 1.1. | Teminat Mektupları | | 3.825.522 | 1.526.334 | 5.351.856 | 1.592.992 | 1.495.196 | 3.088.188 |
| 1.1.1. | Devlet İhale Kanunu Kapsamına Girenler | | 11.621 | 789 | 12.410 | 13.542 | 562 | 14.104 |
| 1.1.2. | Diş Ticaret İşlemleri Dolayısıyla Verilenler | | - | - | - | - | - | - |
| 1.1.3. | Diğer Teminat Mektupları | | 3.813.901 | 1.525.545 | 5.339.446 | 1.579.450 | 1.494.634 | 3.074.084 |
| 1.2. | Banka Kredileri | | 35.400 | 13.267 | 48.667 | - | 209.466 | 209.466 |
| 1.2.1. | İthalat Kabul Kredileri | | 35.400 | 13.267 | 48.667 | - | 209.466 | 209.466 |
| 1.2.2. | Diğer Banka Kabulleri | | - | - | - | - | - | - |
| 1.3. | Akreditifler | | 40.000 | 2.537.801 | 2.577.801 | - | 2.515.966 | 2.515.966 |
| 1.3.1. | Belgeli Akreditifler | | 40.000 | 2.537.801 | 2.577.801 | - | 2.515.966 | 2.515.966 |
| 1.3.2. | Diğer Akreditifler | | - | - | - | - | - | - |
| 1.4. | Garanti Verilen Prefinansmanlar | | - | - | - | - | - | - |
| 1.5. | Cirolar | | - | - | - | - | - | - |
| 1.5.1. | T.C. Merkez Bankasına Cirolar | | - | - | - | - | - | - |
| 1.5.2. | Diğer Cirolar | | - | - | - | - | - | - |
| 1.6. | Menkul Kıy. İh. Satın Alma Garantilerimizden | | - | - | - | - | - | - |
| 1.7. | Faktoring Garantilerinden | | - | - | - | - | - | - |
| 1.8. | Diğer Garantilerimizden | | 1.406.200 | 724.261 | 2.130.461 | 72.000 | 1.160.930 | 1.232.930 |
| 1.9. | Diğer Kefaletlerimizden | | - | - | - | - | - | - |
| II. | TAAHHÜTLER | III-a-1 | 615.729 | 609.013 | 1.224.742 | 1.323.073 | 1.127.229 | 2.450.302 |
| 2.1. | Cayılabilir Taahhütler | | 615.729 | 609.013 | 1.224.742 | 1.323.073 | 1.127.229 | 2.450.302 |
| 2.1.1. | Vadeli Aktif Değerler Alım Taahhütleri | | 185.000 | 609.013 | 794.013 | 785.280 | 1.127.229 | 1.912.509 |
| 2.1.2. | Vadeli Mevduat Alım Satım Taahhütleri | | - | - | - | - | - | - |
| 2.1.3. | İştir. ve Bağ. Ort. Ser. İştir. Taahhütleri | | - | - | - | - | - | - |
| 2.1.4. | Kul. Gar. Kredi Tahsis Taahhütleri | | 272.366 | - | 272.366 | 375.348 | - | 375.348 |
| 2.1.5. | Men. Kıy. İhr. Aracılık Taahhütleri | | - | - | - | - | - | - |
| 2.1.6. | Zorunlu Karşılık Ödeme Taahhütleri | | - | - | - | - | - | - |
| 2.1.7. | Çekler için ödeme Taahhütlerimiz | | 98.941 | - | 98.941 | 81.744 | - | 81.744 |
| 2.1.8. | İhracat Taahhütlerinden Kaynaklanan Vergi ve Fon Yükümlülükleri | | - | - | - | - | - | - |
| 2.1.9. | Kredi Kartı Harcama Limit Taahhütleri | | - | - | - | - | - | - |
| 2.1.10. | Kredi Kartları ve Bankacılık Hizmetlerine İlişkin Promosyon Uyg. Taah. | | - | - | - | - | - | - |
| 2.1.11. | Açığa Menkul Kıymet Satış Taahhütlerinden Alacaklar | | - | - | - | - | - | - |
| 2.1.12. | Açığa Menkul Kıymet Satış Taahhütlerinden Borçlar | | - | - | - | - | - | - |
| 2.1.13. | Diğer Cayılabilir Taahhütler | | 59.422 | - | 59.422 | 80.701 | - | 80.701 |
| 2.2. | Cayılabilir Taahhütler | | - | - | - | - | - | - |
| 2.2.1. | Cayılabilir Kredi Tahsis Taahhütleri | | - | - | - | - | - | - |
| 2.2.2. | Diğer Cayılabilir Taahhütler | | - | - | - | - | - | - |
| III. | TÜREV FİNANSAL ARAÇLAR | | 24.892.344 | 67.473.129 | 92.365.473 | 11.789.503 | 53.905.821 | 65.695.324 |
| 3.1. | Riskten Korunma Amaçlı Türev Finansal Araçlar | | 3.207.042 | 23.320.253 | 26.527.295 | 1.941.698 | 10.269.552 | 12.211.250 |
| 3.1.1. | Gerçeğe Uygun Değer Riskinden Korunma Amaçlı İşlemler | | - | - | - | - | - | - |
| 3.1.2. | Nakit Akış Riskinden Korunma Amaçlı İşlemler | | 3.207.042 | 23.320.253 | 26.527.295 | 1.941.698 | 10.269.552 | 12.211.250 |
| 3.1.3. | Yurtdışındaki Net Yatırım Riskinden Korunma Amaçlı İşlemler | | - | - | - | - | - | - |
| 3.2. | Alım Satım Amaçlı İşlemler | | 21.685.302 | 44.152.876 | 65.838.178 | 9.847.805 | 43.636.269 | 53.484.074 |
| 3.2.1. | Vadeli Döviz Alım-Satım İşlemleri | | 958.200 | 1.101.744 | 2.059.944 | 63.147 | 461.798 | 524.945 |
| 3.2.1.1. | Vadeli Döviz Alım İşlemleri | | 958.200 | 86.278 | 1.044.478 | 57.935 | 201.015 | 258.950 |
| 3.2.1.2. | Vadeli Döviz Satım İşlemleri | | - | 1.015.466 | 1.015.466 | 5.212 | 260.783 | 265.995 |
| 3.2.2. | Para ve Faiz Swap İşlemleri | | 8.625.231 | 29.490.149 | 38.115.380 | 9.001.635 | 40.457.268 | 49.458.903 |
| 3.2.2.1. | Swap Para Alım İşlemleri | | 3.531.549 | 12.653.916 | 16.185.465 | 1.644.276 | 16.735.347 | 18.379.623 |
| 3.2.2.2. | Swap Para Satım İşlemleri | | 4.593.682 | 11.588.471 | 16.182.153 | 7.147.359 | 10.645.405 | 17.792.764 |
| 3.2.2.3. | Swap Faiz Alım İşlemleri | | 250.000 | 2.623.881 | 2.873.881 | 105.000 | 6.538.258 | 6.643.258 |
| 3.2.2.4. | Swap Faiz Satım İşlemleri | | 250.000 | 2.623.881 | 2.873.881 | 105.000 | 6.538.258 | 6.643.258 |
| 3.2.3. | Para, Faiz ve Menkul Değer Opsiyonları | | 11.613.515 | 13.093.525 | 24.707.040 | 648.267 | 2.602.574 | 3.250.841 |
| 3.2.3.1. | Para Alım Opsiyonları | | 9.851.777 | 2.647.813 | 12.499.590 | 545.677 | 960.786 | 1.506.463 |
| 3.2.3.2. | Para Satım Opsiyonları | | 1.761.738 | 10.445.712 | 12.207.450 | 102.590 | 1.641.788 | 1.744.378 |
| 3.2.3.3. | Faiz Alım Opsiyonları | | - | - | - | - | - | - |
| 3.2.3.4. | Faiz Satım Opsiyonları | | - | - | - | - | - | - |
| 3.2.3.5. | Menkul Değerler Alım Opsiyonları | | - | - | - | - | - | - |
| 3.2.3.6. | Menkul Değerler Satım Opsiyonları | | - | - | - | - | - | - |
| 3.2.4. | Futures Para İşlemleri | | 488.356 | 467.458 | 955.814 | 134.756 | 114.629 | 249.385 |
| 3.2.4.1. | Futures Para Alım İşlemleri | | 488.356 | - | 488.356 | 111.427 | 26.658 | 138.085 |
| 3.2.4.2. | Futures Para Satım İşlemleri | | - | 467.458 | 467.458 | 23.329 | 87.971 | 111.300 |
| 3.2.5. | Futures Faiz Alım-Satım İşlemleri | | - | - | - | - | - | - |
| 3.2.5.1. | Futures Faiz Alım İşlemleri | | - | - | - | - | - | - |
| 3.2.5.2. | Futures Faiz Satım İşlemleri | | - | - | - | - | - | - |
| 3.2.6. | Diğer | | - | - | - | - | - | - |
| B. | EMANET VE REHİNLİ KIYMETLER (IV+V+VI) | | 154.442.397 | 302.991.431 | 457.433.828 | 103.605.866 | 146.594.016 | 250.199.882 |
| IV. | EMANET KIYMETLER | | 9.725.072 | 8.540.213 | 18.265.285 | 2.863.349 | 4.298.762 | 7.162.111 |
| 4.1. | Müşteri Fon ve Portföy Mevcutları | | - | - | - | - | - | - |
| 4.2. | Emanete Alınan Menkul Değerler | | 5.129.758 | 8.189.953 | 13.319.711 | 763.980 | 2.878.374 | 3.642.354 |
| 4.3. | Tahsile Alınan Çekler | | 3.144.098 | 56.264 | 3.200.362 | 1.932.915 | 249.852 | 2.182.767 |
| 4.4. | Tahsile Alınan Ticari Senetler | | 15.016 | 17.118 | 32.134 | 20.454 | 13.707 | 34.161 |
| 4.5. | Tahsile Alınan Diğer Kıymetler | | - | - | - | - | - | - |
| 4.6. | İhracına Aracı Olunan Kıymetler | | - | - | - | - | - | - |
| 4.7. | Diğer Emanet Kıymetler | | 1.436.200 | 276.878 | 1.713.078 | 146.000 | 1.156.829 | 1.302.829 |
| 4.8. | Emanet Kıymet Alanlar | | - | - | - | - | - | - |
| V. | REHİNLİ KIYMETLER | | 144.497.149 | 294.451.218 | 438.948.367 | 100.522.341 | 142.295.254 | 242.817.595 |
| 5.1. | Menkul Kıymetler | | 1.365.501 | - | 1.365.501 | 171.003 | - | 171.003 |
| 5.2. | Teminat Senetleri | | 25.904.515 | 52.650.268 | 78.554.783 | 22.484.916 | 39.594.685 | 62.079.601 |
| 5.3. | Emtia | | 2.757.975 | 1.912.416 | 4.670.391 | 3.718.689 | 4.914.930 | 8.633.619 |
| 5.4. | Varant | | - | - | - | - | - | - |
| 5.5. | Gayrimenkul | | 109.413.251 | 227.376.544 | 336.789.795 | 71.551.856 | 87.374.886 | 158.926.742 |
| 5.6. | Diğer Rehinli Kıymetler | | 5.055.907 | 12.511.990 | 17.567.897 | 2.595.877 | 10.410.753 | 13.006.630 |
| 5.7. | Rehinli Kıymet Alanlar | | - | - | - | - | - | - |
| VI. | KABUL EDİLEN AVALLER VE KEFALETLER | | 220.176 | - | 220.176 | 220.176 | - | 220.176 |
| BİLANÇO DIŞI HESAPLAR TOPLAMI (A+B) | | | 185.257.592 | 375.875.236 | 561.132.828 | 118.383.434 | 207.008.624 | 325.392.058 |

İlişikteki açıklama ve dipnotlar bu finansal tabloların tamamlayıcı bir parçasıdır.

BURGAN BANK A.Ş.**31 ARALIK 2022 VE 31 ARALIK 2021 TARİHLERİNDE SONA EREN DÖNEMLERE İLİŞKİN KONSOLİDE OLMAYAN KAR VEYA ZARAR TABLOSU**

(Tutarlar aksi belirtilmedikçe Bin Türk Lirası (“TL”) olarak ifade edilmiştir.)

| III. KAR VEYA ZARAR TABLOSU | Dipnot (Beşinci Bölüm) | Bağımsız Denetimden Geçmiş 01/01/2022-31/12/2022 | Bağımsız Denetimden Geçmiş 01/01/2021-31/12/2021 |
|---|-------------------------------|---|---|
| GELİR VE GİDER KALEMLERİ | | | |
| I. FAİZ GELİRLERİ | IV-a | 6.295.116 | 2.450.185 |
| 1.1 Kredilerden Alınan Faizler | | 4.217.644 | 1.828.336 |
| 1.2 Zorunlu Karşılıklardan Alınan Faizler | | 11.002 | 38.292 |
| 1.3 Bankalardan Alınan Faizler | | 36.789 | 45.079 |
| 1.4 Para Piyasası İşlemlerinden Alınan Faizler | | 124.587 | 18.813 |
| 1.5 Menkul Değerlerden Alınan Faizler | | 754.823 | 107.874 |
| 1.5.1 Gerçeğe Uygun Değer Farkı Kar Zarara Yansıtılanlar | | 15.221 | 2.020 |
| 1.5.2 Gerçeğe Uygun Değer Farkı Diğer Kapsamlı Gelire Yansıtılanlar | | 255.509 | 61.290 |
| 1.5.3 İtfa Edilmiş Maliyeti İle Ölçülenler | | 484.093 | 44.564 |
| 1.6 Finansal Kiralama Faiz Gelirleri | | - | - |
| 1.7 Diğer Faiz Gelirleri | IV-k | 1.150.271 | 411.791 |
| II. FAİZ GİDERLERİ (-) | IV-b | 4.703.636 | 1.894.671 |
| 2.1 Mevduata Verilen Faizler | | 2.751.933 | 1.047.724 |
| 2.2 Kullanılan Kredilere Verilen Faizler | | 271.133 | 144.254 |
| 2.3 Para Piyasası İşlemlerine Verilen Faizler | | 92.393 | 5.132 |
| 2.4 İhraç Edilen Menkul Kıymetlere Verilen Faizler | | - | - |
| 2.5 Kiralama Faiz Giderleri | | 13.262 | 11.609 |
| 2.6 Diğer Faiz Giderleri | IV-l | 1.574.915 | 685.952 |
| III. NET FAİZ GELİRİ/GİDERİ (I - II) | | 1.591.480 | 555.514 |
| IV. NET ÜCRET VE KOMİSYON GELİRLERİ/GİDERLERİ | | 310.984 | 37.924 |
| 4.1 Alınan Ücret ve Komisyonlar | | 361.844 | 57.915 |
| 4.1.1 Gayri Nakdi Kredilerden | | 48.803 | 36.032 |
| 4.1.2 Diğer | IV-l | 313.041 | 21.883 |
| 4.2 Verilen Ücret ve Komisyonlar (-) | | 50.860 | 19.991 |
| 4.2.1 Gayri Nakdi Kredilere (-) | | 45 | 56 |
| 4.2.2 Diğer (-) | IV-k | 50.815 | 19.935 |
| V. TEMETTÜ GELİRLERİ | IV-c | 24 | 19 |
| VI. TİCARİ KAR/ZARAR (Net) | IV-d | 333.808 | 198.299 |
| 6.1 Sermaye Piyasası İşlemleri Kâr/Zararı | | 144.739 | 29.792 |
| 6.2 Türev Finansal İşlemlerden Kâr/Zarar | | (108.093) | (9.098) |
| 6.3 Kambiyo İşlemleri Kâr/Zararı | | 297.162 | 177.605 |
| VII. DİĞER FAALİYET GELİRLERİ | IV-e | 213.948 | 213.215 |
| VIII. FAALİYET BRÜT KÂRI (III+IV+V+VI+VII) | | 2.450.244 | 1.004.971 |
| IX. BEKLENEN ZARAR KARŞILIKLARI GİDERLERİ (-) | IV-f | (331.264) | 255.195 |
| X. DİĞER KARŞILIK GİDERLERİ (-) | IV-f | 462.701 | - |
| XI. PERSONEL GİDERLERİ (-) | | 544.249 | 270.349 |
| XII. DİĞER FAALİYET GİDERLERİ (-) | IV-g | 437.876 | 225.018 |
| XIII. NET FAALİYET KÂRI/ZARARI (VIII-IX-X-XI-XII) | | 1.336.682 | 254.409 |
| XIV. BİRLEŞME İŞLEMİ SONRASINDA GELİR OLARAK KAYDEDİLEN FAZLALIK TUTARI | | - | - |
| XV. ÖZKAYNAK YÖNTEMİ UYGULANAN ORTAKLIKLARDAN KÂR/ZARAR | | 314.504 | 90.033 |
| XVI. NET PARASAL POZİSYON KÂRI/ZARARI | | - | - |
| XVII. SÜRDÜRÜLEN FAALİYETLER VERGİ ÖNCESİ K/Z (XIII+...+XVI) | IV-h | 1.651.186 | 344.442 |
| XVIII. SÜRDÜRÜLEN FAALİYETLER VERGİ KARŞILIĞI (±) | IV-i | (449.462) | (39.627) |
| 18.1 Cari Vergi Karşılığı | | 756.083 | - |
| 18.2 Ertelenmiş Vergi Gider Etkisi (+) | | 187.387 | 385.825 |
| 18.3 Ertelenmiş Vergi Gelir Etkisi (-) | | 494.008 | 346.198 |
| XIX. SÜRDÜRÜLEN FAALİYETLER DÖNEM NET K/Z (XVII±XVIII) | IV-j | 1.201.724 | 304.815 |
| XX. DURDURULAN FAALİYETLERDEN GELİRLER | | - | - |
| 20.1 Satış Amaçlı Elde Tutulan Duran Varlık Gelirleri | | - | - |
| 20.2 İştirak, Bağlı Ortaklık ve Birlikte Kontrol Edilen Ortaklıklar (İş Ort.) Satış Karları | | - | - |
| 20.3 Diğer Durdurulan Faaliyet Gelirleri | | - | - |
| XXI. DURDURULAN FAALİYETLERDEN GİDERLER (-) | | - | - |
| 21.1 Satış Amaçlı Elde Tutulan Duran Varlık Giderleri | | - | - |
| 21.2 İştirak, Bağlı Ortaklık ve Birlikte Kontrol Edilen Ortaklıklar (İş Ort.) Satış Zararları | | - | - |
| 21.3 Diğer Durdurulan Faaliyet Giderleri | | - | - |
| XXII. DURDURULAN FAALİYETLER VERGİ ÖNCESİ K/Z (XX-XXI) | | - | - |
| XXIII. DURDURULAN FAALİYETLER VERGİ KARŞILIĞI (±) | | - | - |
| 23.1 Cari Vergi Karşılığı | | - | - |
| 23.2 Ertelenmiş Vergi Gider Etkisi (+) | | - | - |
| 23.3 Ertelenmiş Vergi Gelir Etkisi (-) | | - | - |
| XXIV. DURDURULAN FAALİYETLER DÖNEM NET K/Z (XXII±XXIII) | | - | - |
| XXV. DÖNEM NET KARI/ZARARI (XIX+XXIV) | IV-k | 1.201.724 | 304.815 |
| Hisse Başına Kâr / Zarar (1.000 nominal için tam TL olarak) | | 5,135 | 1,690 |

İlişikteki açıklama ve dipnotlar bu finansal tabloların tamamlayıcı bir parçasıdır.

BURGAN BANK A.Ş.**31 ARALIK 2022 VE 31 ARALIK 2021 TARİHLERİNDE SONA EREN DÖNEMLERE İLİŞKİN KONSOLİDE OLMAYAN KAR VEYA ZARAR VE DİĞER KAPSAMLI GELİR TABLOSU**

(Tutarlar aksi belirtilmedikçe Bin Türk Lirası (“TL”) olarak ifade edilmiştir.)

| IV. KAR VEYA ZARAR VE DİĞER KAPSAMLI GELİR TABLOSU | Bağımsız Denetimden Geçmiş 01/01/2022-31/12/2022 | Bağımsız Denetimden Geçmiş 01/01/2021-31/12/2021 |
|---|---|---|
| I. DÖNEM KARI/ZARARI | 1.201.724 | 304.815 |
| II. DİĞER KAPSAMLI GELİRLER | 640.398 | 146.228 |
| 2.1 Kar veya Zararda Yeniden Sınıflandırılmayacaklar | (11.598) | 6.266 |
| 2.1.1 Maddi Duran Varlıklar Yeniden Değerleme Artışları/Azalışları | 22.945 | 11.914 |
| 2.1.2 Maddi Olmayan Duran Varlıklar Yeniden Değerleme Artışları/Azalışları | - | - |
| 2.1.3 Tanımlanmış Fayda Planları Yeniden Ölçüm Kazançları/Kayıpları | (41.648) | (5.571) |
| 2.1.4 Diğer Kâr veya Zarar Olarak Yeniden Sınıflandırılmayacak Diğer Kapsamlı Gelir Unsurları | - | - |
| 2.1.5 Kâr veya Zararda Yeniden Sınıflandırılmayacak Diğer Kapsamlı Gelire İlişkin Vergiler | 7.105 | (77) |
| 2.2 Kâr veya Zararda Yeniden Sınıflandırılacaklar | 651.996 | 139.962 |
| 2.2.1 Yabancı Para Çevirim Farkları | - | - |
| 2.2.2 Gerçeğe Uygun Değer Farkı Diğer Kapsamlı Gelire Yansıtılan Finansal Varlıkların Değerleme ve/veya Sınıflandırma Gelirleri/Giderleri | 151.474 | (70.998) |
| 2.2.3 Nakit Akış Riskinden Korunma Gelirleri/Giderleri | 728.090 | 238.623 |
| 2.2.4 Yurtdışındaki İşletmeye İlişkin Yatırım Riskinden Korunma Gelirleri/Giderleri | - | - |
| 2.2.5 Diğer Kâr veya Zarar Olarak Yeniden Sınıflandırılacak Diğer Kapsamlı Gelir Unsurları | - | - |
| 2.2.6 Kâr veya Zararda Yeniden Sınıflandırılacak Diğer Kapsamlı Gelire İlişkin Vergiler | (227.568) | (27.663) |
| III. TOPLAM KAPSAMLI GELİR (I+II) | 1.842.122 | 451.043 |

İlişikteki açıklama ve dipnotlar bu finansal tabloların tamamlayıcı bir parçasıdır.

BURGAN BANK A.Ş.**31 ARALIK 2022 TARİHİNDE SONA EREN DÖNEME İLİŞKİN KONSOLİDE OLMAYAN ÖZKAYNAK DEĞİŞİM TABLOSU**

(Tutarlar aksi belirtilmedikçe Bin Türk Lirası (“TL”) olarak ifade edilmiştir.)

| V. ÖZKAYNAK DEĞİŞİM TABLOSU | | | | | | Kâr veya Zararda Yeniden Sınıflandırılmayacak Birikmiş Diğer Kapsamlı Gelirler ve Giderler | | | Kâr veya Zararda Yeniden Sınıflandırılacak Birikmiş Diğer Kapsamlı Gelirler ve Giderler | | | | | | |
|--|-------------------------------|------------------------|------------------------------------|-----------------------------------|--------------------------------|---|-----------------|----------|--|-----------------|----------------|----------------------|-------------------------------------|----------------------------------|------------------------|
| Bağımsız Denetimden Geçmiş CARİ DÖNEM 31.12.2022 | Dipnot (Beşinci Bölüm) | Ödenmiş Sermaye | Hisse Senedi İhraç Primleri | Hisse Senedi İptal Kârları | Diğer Sermaye Yedekleri | 1 | 2 | 3 | 4 | 5 | 6 | Kar Yedekleri | Geçmiş Dönem Kârı / (Zararı) | Dönem Net Kar veya Zararı | Toplam Özkaynak |
| I. Önceki Dönem Sonu Bakiyesi | II-1 | 1.890.000 | - | - | (2.532) | 34.176 | (9.954) | - | - | (52.206) | 185.523 | 124.587 | 304.815 | - | 2.474.409 |
| II. TMS 8 Uyarınca Yapılan Düzeltmeler | | | | | | | | | | | | | | | |
| 2.1 Hataların Düzeltilmesinin Etkisi | | - | - | - | - | - | - | - | - | - | - | - | - | - | - |
| 2.2 Muhasebe Politikasında Yapılan Değişikliklerin Etkisi | | - | - | - | - | - | - | - | - | - | - | - | - | - | - |
| III. Yeni Bakiye (I+II) | | 1.890.000 | - | - | (2.532) | 34.176 | (9.954) | - | - | (52.206) | 185.523 | 124.587 | 304.815 | - | 2.474.409 |
| IV. Toplam Kapsamlı Gelir | | - | - | - | - | 19.129 | (30.727) | - | - | 116.869 | 535.127 | - | - | 1.201.724 | 1.842.122 |
| V. Nakden Gerçekleştirilen Sermaye Artırımı | | 765.500 | - | - | - | - | - | - | - | - | - | - | - | - | 765.500 |
| VI. İç Kaynaklardan Gerçekleştirilen Sermaye Artırımı | | - | - | - | - | - | - | - | - | - | - | - | - | - | - |
| VII. Ödenmiş Sermaye Enflasyon Düzeltme Farkı | | - | - | - | - | - | - | - | - | - | - | - | - | - | - |
| VIII. Hisse Senedine Dönüştürülebilir Tahviller | | - | - | - | - | - | - | - | - | - | - | - | - | - | - |
| IX. Sermaye Benzeri Borçlanma Araçları | | - | - | - | - | - | - | - | - | - | - | - | - | - | - |
| X. Diğer Değişiklikler Nedeniyle Artış/Azalış | | - | - | - | (3.789) | - | - | - | - | - | - | - | 15.708 | - | 11.919 |
| XI. Kâr Dağıtım | | - | - | - | - | - | - | - | - | - | - | 304.815 | (304.815) | - | - |
| 11.1 Dağıtılan Temettü | | - | - | - | - | - | - | - | - | - | - | - | - | - | - |
| 11.2 Yedeklere Aktarılan Tutarlar | | - | - | - | - | - | - | - | - | - | - | 304.815 | (304.815) | - | - |
| 11.3 Diğer | | - | - | - | - | - | - | - | - | - | - | - | - | - | - |
| Dönem Sonu Bakiyesi (III+IV+.....+X+XI) | | 2.655.500 | - | - | (6.321) | 53.305 | (40.681) | - | - | 64.663 | 720.650 | 429.402 | 15.708 | 1.201.724 | 5.093.950 |

1. Duran varlıklar birikmiş yeniden değerlendirme artışları/azalışları,
2. Tanımlanmış fayda planlarının birikmiş yeniden ölçüm kazançları/kayıpları,
3. Diğer (Özkaynak yöntemiyle değerlendirilen yatırımların diğer kapsamlı gelirinden kâr/zararda sınıflandırılmayacak payları ile diğer kâr veya zarar olarak yeniden sınıflandırılmayacak diğer kapsamlı gelir unsurlarının birikmiş tutarları)
4. Yabancı para çevirim farkları,
5. Gerçeğe uygun değer farkı diğer kapsamlı gelire yansıtılan finansal varlıkların birikmiş yeniden değerlendirme ve/veya sınıflandırma kazançları/kayıpları,
6. Diğer (Nakit akış riskinden korunma kazançları/kayıpları, özkaynak yöntemiyle değerlendirilen yatırımların diğer kapsamlı gelirinden kâr/zararda sınıflandırılacak payları ve diğer kâr veya zarar olarak yeniden sınıflandırılacak diğer kapsamlı gelir unsurlarının birikmiş tutarları) ifade eder.

İlişikteki açıklama ve dipnotlar bu finansal tabloların tamamlayıcı bir parçasıdır.

BURGAN BANK A.Ş.**31 ARALIK 2021 TARİHİNDE SONA EREN DÖNEME İLİŞKİN KONSOLİDE OLMAYAN ÖZKAYNAK DEĞİŞİM TABLOSU**

(Tutarlar aksi belirtilmedikçe Bin Türk Lirası (“TL”) olarak ifade edilmiştir.)

| V. ÖZKAYNAK DEĞİŞİM TABLOSU | | | | | | Kâr veya Zararda Yeniden Sınıflandırılmayacak Birikmiş Diğer Kapsamlı Gelirler ve Giderler | | | Kâr veya Zararda Yeniden Sınıflandırılacak Birikmiş Diğer Kapsamlı Gelirler ve Giderler | | | | | | |
|--|-------------------------------|------------------------|------------------------------------|-----------------------------------|--------------------------------|---|----------------|----------|--|-----------------|-----------------|----------------------|-------------------------------------|----------------------------------|------------------------|
| Bağımsız Denetimden Geçmiş ÖNCEKİ DÖNEM 31.12.2021 | Dipnot (Beşinci Bölüm) | Ödenmiş Sermaye | Hisse Senedi İhraç Primleri | Hisse Senedi İptal Kârları | Diğer Sermaye Yedekleri | 1 | 2 | 3 | 4 | 5 | 6 | Kar Yedekleri | Geçmiş Dönem Kârı / (Zararı) | Dönem Net Kar veya Zararı | Toplam Özkaynak |
| I. Önceki Dönem Sonu Bakiyesi | II-1 | 1.535.000 | - | - | (736) | 23.452 | (5.496) | - | - | 3.592 | (10.237) | 398.179 | (273.697) | - | 1.670.057 |
| II. TMS 8 Uyarınca Yapılan Düzeltmeler | | - | - | - | - | - | - | - | - | - | - | - | - | - | - |
| 2.1 Hataların Düzeltilmesinin Etkisi | | - | - | - | - | - | - | - | - | - | - | - | - | - | - |
| 2.2 Muhasebe Politikasında Yapılan Değişikliklerin Etkisi | | - | - | - | - | - | - | - | - | - | - | - | - | - | - |
| III. Yeni Bakiye (I+II) | | 1.535.000 | - | - | (736) | 23.452 | (5.496) | - | - | 3.592 | (10.237) | 398.179 | (273.697) | - | 1.670.057 |
| IV. Toplam Kapsamlı Gelir | | - | - | - | - | 10.724 | (4.458) | - | - | (55.798) | 195.760 | - | - | 304.815 | 451.043 |
| V. Nakden Gerçekleştirilen Sermaye Artırımı | | 355.000 | - | - | - | - | - | - | - | - | - | - | - | - | 355.000 |
| VI. İç Kaynaklardan Gerçekleştirilen Sermaye Artırımı | | - | - | - | - | - | - | - | - | - | - | - | - | - | - |
| VII. Ödenmiş Sermaye Enflasyon Düzeltme Farkı | | - | - | - | - | - | - | - | - | - | - | - | - | - | - |
| VIII. Hisse Senedine Dönüştürülebilir Tahviller | | - | - | - | - | - | - | - | - | - | - | - | - | - | - |
| IX. Sermaye Benzeri Borçlanma Araçları | | - | - | - | - | - | - | - | - | - | - | - | - | - | - |
| X. Diğer Değişiklikler Nedeniyle Artış/Azalış | | - | - | - | (1.796) | - | - | - | - | - | - | 105 | - | - | (1.691) |
| XI. Kâr Dağıtımı | | - | - | - | - | - | - | - | - | - | - | (273.697) | 273.697 | - | - |
| 11.1 Dağıtılan Temettü | | - | - | - | - | - | - | - | - | - | - | - | - | - | - |
| 11.2 Yedeklere Aktarılan Tutarlar | | - | - | - | - | - | - | - | - | - | - | (273.697) | 273.697 | - | - |
| 11.3 Diğer | | - | - | - | - | - | - | - | - | - | - | - | - | - | - |
| Dönem Sonu Bakiyesi (III+IV+.....+X+XI) | | 1.890.000 | - | - | (2.532) | 34.176 | (9.954) | - | - | (52.206) | 185.523 | 124.587 | - | 304.815 | 2.474.409 |

1. Duran varlıklar birikmiş yeniden değerlendirme artışları/azalışları,

2. Tanımlanmış fayda planlarının birikmiş yeniden ölçüm kazançları/kayıpları,

3. Diğer (Özkaynak yöntemiyle değerlendirilen yatırımların diğer kapsamlı gelirinden kâr/zararda sınıflandırılmayacak payları ile diğer kâr veya zarar olarak yeniden sınıflandırılmayacak diğer kapsamlı gelir unsurlarının birikmiş tutarları)

4. Yabancı para çevirim farkları,

5. Gerçeğe uygun değer farkı diğer kapsamlı gelire yansıtılan finansal varlıkların birikmiş yeniden değerlendirme ve/veya sınıflandırma kazançları/kayıpları,

6. Diğer (Nakit akış riskinden korunma kazançları/kayıpları, özkaynak yöntemiyle değerlendirilen yatırımların diğer kapsamlı gelirinden kâr/zararda sınıflandırılacak payları ve diğer kâr veya zarar olarak yeniden sınıflandırılacak diğer kapsamlı gelir unsurlarının birikmiş tutarları) ifade eder.

İlişikteki açıklama ve dipnotlar bu finansal tabloların tamamlayıcı bir parçasıdır.

BURGAN BANK A.Ş.**31 ARALIK 2022 VE 31 ARALIK 2021 TARİHLERİ İTİBARIYLA HAZIRLANAN KONSOLİDE OLMAYAN NAKİT AKIŞ TABLOSU**

(Tutarlar aksi belirtilmedikçe Bin Türk Lirası ("TL") olarak ifade edilmiştir.)

| | Dipnot (Beşinci Bölüm) | Bağımsız Denetimden Geçmiş 31/12/2022 | Bağımsız Denetimden Geçmiş 31/12/2021 |
|--|------------------------------|--|--|
| VI. NAKİT AKIŞ TABLOSU | | | |
| A. BANKACILIK FAALİYETLERİNE İLİŞKİN NAKİT AKIŞLARI | | | |
| 1.1 Bankacılık Faaliyet Konusu Varlık ve Yükümlülüklerdeki Değişim Öncesi Faaliyet Kârı | | 1.701.203 | (828.284) |
| 1.1.1 Alınan Faizler | | 5.807.008 | 2.419.802 |
| 1.1.2 Ödenen Faizler | | (4.356.274) | (1.853.733) |
| 1.1.3 Alınan Temettüleri | | 24 | 19 |
| 1.1.4 Alınan Ücret ve Komisyonlar | | 279.609 | 28.573 |
| 1.1.5 Elde Edilen Diğer Kazançlar | | - | - |
| 1.1.6 Zarar Olarak Muhasebeleştirilen Donuk Alacaklardan Tahsilatlar | | 539.747 | 352.466 |
| 1.1.7 Personele ve Hizmet Tedarik Edenlere Yapılan Nakit Ödemeler | | (544.249) | (270.349) |
| 1.1.8 Ödenen Vergiler | | (43.408) | (21.502) |
| 1.1.9 Diğer | VI-b | 18.746 | (1.483.560) |
| 1.2 Bankacılık Faaliyetleri Konusu Varlık ve Yükümlülüklerdeki Değişim | | 3.881.285 | 1.296.581 |
| 1.2.1 Gerçeğe Uygun Değer Farkı K/Z'a Yansıtılan FV'larda Net (Artış) Azalış | | (456.111) | (53.924) |
| 1.2.2 Bankalar Hesabındaki Net (Artış) Azalış | | (221.651) | (2.055.750) |
| 1.2.3 Kredilerdeki Net (Artış) Azalış | | (10.721.594) | (8.296.455) |
| 1.2.4 Diğer Varlıklarda Net (Artış) Azalış | | (1.468.944) | (1.527.522) |
| 1.2.5 Bankaların Mevduatlarında Net Artış (Azalış) | | (321.070) | 360.807 |
| 1.2.6 Diğer Mevduatlarda Net Artış (Azalış) | | 15.734.084 | 10.331.296 |
| 1.2.7 Gerçeğe Uygun Değer Farkı K/Z'a Yansıtılan FY'lerde Net Artış (Azalış) | | (311.356) | (31.673) |
| 1.2.8 Alınan Kredilerdeki Net Artış (Azalış) | | (1.830.459) | 1.618.213 |
| 1.2.9 Vadesi Gelmiş Borçlarda Net Artış (Azalış) | | - | - |
| 1.2.10 Diğer Borçlarda Net Artış (Azalış) | VI-b | 3.478.386 | 951.589 |
| I. Bankacılık Faaliyetlerinden Kaynaklanan Net Nakit Akışı | | 5.582.488 | 468.297 |
| B. YATIRIM FAALİYETLERİNE İLİŞKİN NAKİT AKIŞLARI | | | |
| II. Yatırım Faaliyetlerinden Kaynaklanan Net Nakit Akışı | | (3.857.166) | (33.522) |
| 2.1 İktisap Edilen İştirakler, Bağlı Ortaklıklar ve Birlikte Kontrol Edilen Ortaklıklar (İş Ortaklıkları) | | - | - |
| 2.2 Elden Çıkarılan İştirakler, Bağlı Ortaklıklar ve Birlikte Kontrol Edilen Ortaklıklar (İş Ortaklıkları) | | - | - |
| 2.3 Satın Alınan Menkul ve Gayrimenkuller | | (105.899) | (44.281) |
| 2.4 Elden Çıkarılan Menkul ve Gayrimenkuller | | 684.650 | 338.293 |
| 2.5 Elde Edilen Gerçeğe Uygun Değer Farkı Diğer Kapsamlı Gelire Yansıtılan Finansal Varlıklar | | (2.080.323) | (747.308) |
| 2.6 Elden Çıkarılan Gerçeğe Uygun Değer Farkı Diğer Kapsamlı Gelire Yansıtılan Finansal Varlıklar | | 1.316.055 | 483.179 |
| 2.7 Satın Alınan İtfa Edilmiş Maliyeti ile Ölçülen Finansal Varlıklar | | (3.975.531) | (228.699) |
| 2.8 Satılan İtfa Edilmiş Maliyeti ile Ölçülen Finansal Varlıklar | | 303.882 | 165.294 |
| 2.9 Diğer | | - | - |
| C. FİNANSMAN FAALİYETLERİNE İLİŞKİN NAKİT AKIŞLARI | | | |
| III. Finansman Faaliyetlerinden Sağlanan Net Nakit | | 726.176 | 325.037 |
| 3.1 Krediler ve İhraç Edilen Menkul Değerlerden Sağlanan Nakit | | - | - |
| 3.2 Krediler ve İhraç Edilen Menkul Değerlerden Kaynaklanan Nakit Çıkışı | | - | - |
| 3.3 İhraç Edilen Sermaye Araçları | | 765.500 | 355.000 |
| 3.4 Temettü Ödemeleri | | - | - |
| 3.5 Kiralamaya İlişkin Ödemeler | | (39.324) | (29.963) |
| 3.6 Diğer | | - | - |
| IV. Yabancı Para Çevrim Farklarının Nakit ve Nakde Eşdeğer Varlıklar Üzerindeki Etkisi | VI-b | 226.446 | 456.926 |
| V. Nakit ve Nakde Eşdeğer Varlıklardaki Net Artış / (Azalış) (I+II+III+IV) | | 2.677.944 | 1.216.738 |
| VI. Dönem Başındaki Nakit ve Nakde Eşdeğer Varlıklar | VI-a | 3.093.705 | 1.876.967 |
| VII. Dönem Sonundaki Nakit ve Nakde Eşdeğer Varlıklar | VI-a | 5.771.649 | 3.093.705 |

İlişkitedeki açıklama ve dipnotlar bu finansal tabloların tamamlayıcı bir parçasıdır.

BURGAN BANK A.Ş.**31 ARALIK 2022 TARİHİ İTİBARIYLA HAZIRLANAN KONSOLİDE OLMAYAN KAR DAĞITIM TABLOSU**

(Tutarlar aksi belirtilmedikçe Bin Türk Lirası ("TL") olarak ifade edilmiştir.)

| VII. KAR DAĞITIM TABLOSU | 31/12/2022(*) | 31/12/2021(**) |
|--|------------------|----------------|
| I. DÖNEM KÂRININ DAĞITIMI | | |
| 1.1. DÖNEM KÂRI | 1.651.186 | 344.442 |
| 1.2. ÖDENECEK VERGİ VE YASAL YÜKÜMLÜLÜKLER (-) | 449.462 | 39.627 |
| 1.2.1. Kurumlar Vergisi (Gelir Vergisi) | 756.083 | - |
| 1.2.2. Gelir Vergisi Kesintisi | - | - |
| 1.2.3. Diğer Vergi ve Yasal Yükümlülükler (***) | (306.621) | 39.627 |
| A. NET DÖNEM KÂRI (1.1-1.2) (****) | 1.201.724 | 304.815 |
| 1.3. GEÇMİŞ DÖNEMLER ZARARI (-) | - | - |
| 1.4. BİRİNCİ TERTİP YASAL YEDEK AKÇE (-) | - | - |
| 1.5. BANKADA BIRAKILMASI VE TASARRUFU ZORUNLU YASAL FONLAR (-) | - | - |
| B. DAĞITILABİLİR NET DÖNEM KÂRI [(A-(1.3+1.4+1.5)] | - | 304.815 |
| 1.6. ORTAKLARA BİRİNCİ TEMETTÜ (-) | - | - |
| 1.6.1. Hisse Senedi Sahiplerine | - | - |
| 1.6.2. İmtiyazlı Hisse Senedi Sahiplerine | - | - |
| 1.6.3. Katılma İntifa Senetlerine | - | - |
| 1.6.4. Kâra İştirakli Tahvillere | - | - |
| 1.6.5. Kâr ve Zarar Ortaklığı Belgesi Sahiplerine | - | - |
| 1.7. PERSONELE TEMETTÜ (-) | - | - |
| 1.8. YÖNETİM KURULUNA TEMETTÜ (-) | - | - |
| 1.9. ORTAKLARA İKİNCİ TEMETTÜ (-) | - | - |
| 1.9.1. Hisse Senedi Sahiplerine | - | - |
| 1.9.2. İmtiyazlı Hisse Senedi Sahiplerine | - | - |
| 1.9.3. Katılma İntifa Senetlerine | - | - |
| 1.9.4. Kâra İştirakli Tahvillere | - | - |
| 1.9.5. Kâr ve Zarar Ortaklığı Belgesi Sahiplerine | - | - |
| 1.10. İKİNCİ TERTİP YASAL YEDEK AKÇE (-) | - | - |
| 1.11. STATÜ YEDEKLERİ (-) | - | - |
| 1.12. OLAĞANÜSTÜ YEDEKLER | - | 304.815 |
| 1.13. DİĞER YEDEKLER | - | - |
| 1.14. ÖZEL FONLAR | - | - |
| II. YEDEKLERDEN DAĞITIM | | |
| 2.1. DAĞITILAN YEDEKLER | - | - |
| 2.2. İKİNCİ TERTİP YASAL YEDEKLER (-) | - | - |
| 2.3. ORTAKLARA PAY (-) | - | - |
| 2.3.1. Hisse Senedi Sahiplerine | - | - |
| 2.3.2. İmtiyazlı Hisse Senedi Sahiplerine | - | - |
| 2.3.3. Katılma İntifa Senetlerine | - | - |
| 2.3.4. Kâra İştirakli Tahvillere | - | - |
| 2.3.5. Kâr ve Zarar Ortaklığı Belgesi Sahiplerine | - | - |
| 2.4. PERSONELE PAY (-) | - | - |
| 2.5. YÖNETİM KURULUNA PAY (-) | - | - |
| III. HİSSE BAŞINA KÂR | | |
| 3.1. HİSSE SENEDİ SAHİPLERİNE | - | - |
| 3.2. HİSSE SENEDİ SAHİPLERİNE (%) | - | - |
| 3.3. İMTİYAZLI HİSSE SENEDİ SAHİPLERİNE | - | - |
| 3.4. İMTİYAZLI HİSSE SENEDİ SAHİPLERİNE (%) | - | - |
| IV. HİSSE BAŞINA TEMETTÜ | | |
| 4.1. HİSSE SENEDİ SAHİPLERİNE | - | - |
| 4.2. HİSSE SENEDİ SAHİPLERİNE (%) | - | - |
| 4.3. İMTİYAZLI HİSSE SENEDİ SAHİPLERİNE | - | - |
| 4.4. İMTİYAZLI HİSSE SENEDİ SAHİPLERİNE (%) | - | - |

(*) Finansal tabloların düzenlendiği tarih itibarıyla Banka Genel Kurul toplantısı henüz gerçekleşmemiştir.

(**) Banka'nın 25 Mart 2022 tarihinde yapılan Olağan Genel Kurulu'nda onaylanan "Kar Dağıtım Tablosu" bilgilerini içermektedir.

(***) Ertelemiş vergi varlıklarına ilişkin gelir tutarlarının nakit ya da iç kaynak olarak nitelendirilemeyeceği ve dolayısıyla dönem karının bahse konu varlıklardan kaynaklanan kısmının kar dağıtımına ve sermaye artırımına konu edilmemesi sebebiyle Şirket'in 31 Aralık 2022 tarihinde sona eren hesap döneminde dağıtımına konu olmayacak ertelenmiş vergi geliri 306.621 TL'dir (31 Aralık 2021:Ertelemiş Vergi Gideri 39.627 TL).

(****) Net dönem karı içerisinde gözükken 314.504 TL'si TMS27 düzeltmelerinden oluşmaktadır. (31 Aralık 2021: 90.033 TL)

ÜÇÜNCÜ BÖLÜM

İLGİLİ DÖNEMDE UYGULANAN MUHASEBE POLİTİKALARINA İLİŞKİN AÇIKLAMALAR

I. SUNUM ESASLARINA İLİŞKİN AÇIKLAMALAR:

- a. **Finansal tablolar ile bunlara ilişkin açıklama ve dipnotların Türkiye Muhasebe Standartları ve Bankaların Muhasebe Uygulamalarına ve Belgelerin Saklanması İlişkin Usul ve Esaslar Hakkında Yönetmeliğe uygun olarak hazırlanması:**

Konsolide olmayan finansal tablolar, 5411 Sayılı Bankacılık Kanunu’na ilişkin olarak 1 Kasım 2006 tarih ve 26333 sayılı Resmi Gazete’de yayımlanan Bankaların Muhasebe Uygulamalarına ve Belgelerin Saklanması İlişkin Usul ve Esaslar Hakkında Yönetmelik (“Yönetmelik”) hükümleri çerçevesinde, Bankacılık Düzenleme ve Denetleme Kurulu (“BDDK”) tarafından muhasebe ve finansal raporlama esaslarına ilişkin yayımlanan yönetmelik, tebliğ, açıklama ve genelgelere ve BDDK tarafından özel bir düzenleme yapılmamış olması durumunda Kamu Gözetimi, Muhasebe ve Denetim Standartları Kurumu (“KGK”) tarafından yürürlüğe konulmuş olan Türkiye Muhasebe Standartları (“TMS”) ve Türkiye Finansal Raporlama Standartları (“TFRS”) ile bunlara ilişkin ek ve yorumlara (tümü “Türkiye Muhasebe Standartları” ya da “TMS”) uygun olarak hazırlanmıştır. Düzenlenen kamuya açıklanacak konsolide olmayan finansal tabloların biçim ve içerikleri ile bunların açıklama ve dipnotları 28 Haziran 2012 tarih ve 28337 sayılı Resmi Gazete’de yayımlanan “Bankalarca Kamuya Açıklanacak Finansal Tablolar ile Bunlara İlişkin Açıklama ve Dipnotlar Hakkında Tebliğ” ile bu tebliğe ek ve değişiklikler getiren tebliğlere uygun olarak hazırlanmıştır. Banka, muhasebe kayıtlarını Türk parası olarak, Bankacılık Kanunu, Türk Ticaret Kanunu ve Türk vergi mevzuatına uygun olarak tutmaktadır.

Konsolide olmayan finansal tablolar, gerçeğe uygun değerleri ile gösterilen finansal varlık ve yükümlülükler ile binalar dışında, 31 Aralık 2004 tarihine kadar enflasyon düzeltmesine tabi tutulmak suretiyle, maliyet esası baz alınarak TL olarak hazırlanmıştır. Konsolide olmayan finansal tablolar ile bunlara ilişkin açıklama ve dipnotlarda yer alan tutarlar aksi belirtilmedikçe Bin Türk Lirası olarak ifade edilmiştir. Konsolide olmayan finansal tabloların TMS’ye göre hazırlanmasında Banka yönetiminin bilançodaki varlık ve yükümlülükler ile bilanço tarihi itibarıyla şarta bağlı hususlar hakkında varsayımlar ve tahminler yapması gerekmektedir. Söz konusu varsayımlar ve tahminler finansal araçların gerçeğe uygun değer hesaplamalarını ve finansal varlıkların değer düşüklüğünü içermekte olup düzenli olarak gözden geçirilmekte, gerekli düzeltmeler yapılmakta ve bu düzeltmelerin etkisi gelir tablosuna yansıtılmaktadır. Kullanılan varsayım ve tahminler ilgili dipnotlarda açıklanmaktadır.

SPK’nın 17 Mart 2005 tarih ve 11/367 sayılı kararı uyarınca, Türkiye’de faaliyette bulunan ve Türkiye Muhasebe Standartları’na uygun olarak finansal tablo hazırlayan şirketler için, 1 Ocak 2005 tarihinden itibaren geçerli olmak üzere enflasyon muhasebesi uygulamasına son verilmiştir. Buna istinaden, 1 Ocak 2005 tarihinden itibaren 29 No’lu “Yüksek Enflasyonlu Ekonomilerde Finansal Raporlama” Standardı (“TMS 29”) uygulanmamıştır.

“KGK, 20 Ocak 2022 tarihinde, Türkiye Finansal Raporlama Standartlarını (“TFRS”) uygulayan işletmelerin 2021 yılı finansal raporlama döneminde TMS 29 “Yüksek Enflasyonlu Ekonomilerde Finansal Raporlama”yı (“TMS 29”) uygulayıp uygulamayacakları konusunda açıklamada bulunmuştur. Bu açıklamaya göre, TFRS’yi uygulayan işletmelerin 2021 yılına ait finansal tablolarında TMS 29 kapsamında herhangi bir düzeltme yapmalarına gerek bulunmadığı belirtilmiştir. Rapor tarihi itibarıyla KGK tarafından TMS 29 kapsamı ve uygulamasına yönelik yeni bir açıklama yapılmamıştır. Bu çerçevede 31 Aralık 2022 tarihli konsolide olmayan finansal tablolar hazırlanırken TMS 29’a göre enflasyon düzeltmesi yapılmamıştır.”

BURGAN BANK A.Ş.

**31 ARALIK 2022 TARİHİ İTİBARIYLA HAZIRLANAN KONSOLİDE OLMAYAN
FİNANSAL TABLOLARA İLİŞKİN AÇIKLAMA VE DİPNOTLAR**

(Tutarlar aksi belirtilmedikçe Bin Türk Lirası ("TL") olarak ifade edilmiştir.)

**İLGİLİ DÖNEMDE UYGULANAN MUHASEBE POLİTİKALARINA İLİŞKİN AÇIKLAMALAR
(Devamı):**

I. SUNUM ESASLARINA İLİŞKİN AÇIKLAMALAR (Devamı):

2022 yılının Ocak ayından itibaren Rusya ile Ukrayna arasında yaşanan gerginlik, sonrasında sıcak çatışmaya dönüşmüştür. Krize konu olan iki ülkede Grup'a ait bir faaliyet yürütülmemektedir. Bu sebeple krizin Banka faaliyetleri ve operasyonlarında üzerinde direkt bir etki oluşturması beklenmemektedir.

b. Muhasebe politikaları ve finansal tablo gösterimlerindeki değişikliklere ilişkin açıklamalar:

Bulunmamaktadır.

BURGAN BANK A.Ş.

31 ARALIK 2022 TARİHİ İTİBARIYLA HAZIRLANAN KONSOLİDE OLMAYAN FİNANSAL TABLOLARA İLİŞKİN AÇIKLAMA VE DİPNOTLAR

(Tutarlar aksi belirtilmedikçe Bin Türk Lirası ("TL") olarak ifade edilmiştir.)

İLGİLİ DÖNEMDE UYGULANAN MUHASEBE POLİTİKALARINA İLİŞKİN AÇIKLAMALAR (Devamı):

II. FİNANSAL ARAÇLARIN KULLANIM STRATEJİSİ VE YABANCI PARA CİNSİNDEN İŞLEMLERE İLİŞKİN AÇIKLAMALAR:

Banka'nın finansal araçların kullanılmasına ilişkin genel stratejisi varlıkların getirileri ve risk düzeyleri arasında optimal bir dengenin sağlanmasına yöneliktir. Banka'nın en önemli fonlama kaynağı mevduat olup, mevduat dışı kalemlerde özellikle yurtdışı borçlanma vasıtasıyla daha uzun vadeli kaynak sağlanabilmektedir. Mevduat ve diğer kaynaklardan sağlanan fonlar, yüksek getirili kaliteli finansal aktiflerde değerlendirilirken, faiz, likidite ve döviz kuru risklerini belirli sınırlar dahilinde tutacak bir aktif-pasif yönetimi stratejisi izlenmektedir. Bilanço ve bilanço dışı varlık ve yükümlülüklerde taşınan kur, faiz ve likidite riskleri Banka tarafından benimsenen çeşitli risk limitleri ve yasal limitler çerçevesinde yönetilmektedir. Türev enstrümanlar yoğunlukla likidite ihtiyaçları, döviz kuru ve faiz riskinden korunmak amacıyla kullanılmaktadır. Banka'nın yabancı para cinsinden faaliyetleri neticesinde oluşan pozisyonlar minimum seviyede tutulmakta, maruz kalınan döviz kuru riski Yönetim Kurulu'nun Bankacılık Kanunu çerçevesinde belirlediği limitler dahilinde takip edilmektedir.

Yabancı para cinsinden parasal aktif ve pasif hesaplar bilanço tarihindeki Banka gişe döviz alış kurları ile değerlendirilmekte ve parasal olan kalemlerin değerlendirilmesinden kaynaklanan kur farkları gelir tablosunda "Kambiyo işlemleri kâr/zararı" olarak muhasebeleştirilmektedir.

31 Aralık 2022 tarihi itibarıyla yabancı para işlemlerin Türk parasına dönüştürülmesinde ve bunların finansal tablolara yansıtılmasında kullanılan ABD Doları kur değeri 18,6983 TL ve Euro kur değeri 19,9349 TL'dir.

III. KONSOLİDE EDİLEN ORTAKLIKLARA İLİŞKİN BİLGİLER:

Konsolide olmayan finansal tablolarda mali bağlı ortaklıklar TMS 27 Bireysel Finansal Tablolar Tebliği'ndeki değişikliğe istinaden TMS 28 İştiraklerdeki ve İş Ortaklıklarındaki Yatırımlar Tebliği çerçevesinde özkaynak yöntemine göre muhasebeleştirilmektedir. 2015 yılsonu ile beraber konsolide olmayan finansal tablolarda, önceden maliyet değeriyle muhasebeleştirilen bağlı ortaklıklar 31 Aralık 2015 tarihinden itibaren özkaynak yöntemine göre muhasebeleştirilmiştir.

Banka'nın 31 Aralık 2022 ve 31 Aralık 2021 tarihleri itibarıyla birlikte kontrol edilen ortaklığı bulunmamaktadır.

**İLGİLİ DÖNEMDE UYGULANAN MUHASEBE POLİTİKALARINA İLİŞKİN AÇIKLAMALAR
(Devamı):**

**IV. VADELİ İŞLEM VE OPSİYON SÖZLEŞMELERİ İLE TÜREV ÜRÜNLERE İLİŞKİN
AÇIKLAMALAR:**

Banka'nın türev işlemlerini ağırlıklı olarak yabancı para ve faiz swapları, çapraz para swapları, para opsiyonları ile vadeli döviz alım satım sözleşmeleri oluşturmaktadır.

TFRS 9 hükümleri uyarınca vadeli döviz alım-satım sözleşmeleri, swap, opsiyon ve futures işlemleri "Gerçeğe Uygun Değer Farkı Kar Zarara Yansıtılan" işlemler olarak sınıflandırılmaktadır. Türev işlemler, sözleşme tarihindeki gerçeğe uygun değerleri ile kayıt altına alınmaktadır. Ayrıca, türev işlemlerden doğan yükümlülük ve alacaklar sözleşme tutarları üzerinden nazım hesaplara kaydedilmektedir.

Türev işlemler kayda alınmalarını izleyen dönemlerde rayiç değer ile değerlendirilmekte ve rayiç değer pozitif veya negatif olmasına göre konsolide bilançonun aktif veya pasif hesaplarında "Türev Finansal Varlıkların Gerçeğe Uygun Değer Farkı Kar Zarara Yansıtılan Kısmı" satırlarında gösterilmektedir. Yapılan değerlendirme sonucu gerçeğe uygun değerde meydana gelen farklar gelir tablosuna yansıtılmaktadır. Türev araçların gerçeğe uygun değeri, piyasada oluşan rayiç değerleri dikkate alınarak veya indirgenmiş nakit akım modelinin kullanılması suretiyle hesaplanmaktadır.

Banka, 31 Aralık 2022 tarihi itibarıyla ortalama vadesi 3 aya kadar olan YP mevduatın faiz oranındaki değişimlerden korunmak amacıyla çapraz para swapları ve faiz -swapları aracılığıyla nakit akış riskinden korunma muhasebesi uygulamaktadır. Banka her bilanço tarihinde riskten korunma muhasebesi için etkinlik testleri uygulamakta, etkin olan kısımlar TMS 39'da tanımlandığı şekilde finansal tablolarda özkaynaklar altında "Kar veya Zararda Yeniden Sınıflandırılacak Birikmiş Diğer Kapsamlı Gelirler veya Giderler" hesap kaleminde muhasebeleştirilmekte, etkin olmayan kısma ilişkin tutar ise gelir tablosu ile ilişkilendirilmektedir.

Nakit akış riskinden korunma muhasebesine, riskten korunma aracının sona ermesi, gerçekleşmesi, satılması veya etkinlik testinin etkin olmaması dolayısıyla devam edilmediği takdirde, özkaynak altında muhasebeleştirilen tutarlar riskten korunma konusu kaleme ilişkin nakit akışları gerçekleştikçe kâr/zarar hesaplarına transfer edilmelidir. TFRS 9 uyarınca finansal riskten korunma stratejisinin bir parçası olması durumunda bir finansal riskten korunma aracının yenilenmesi veya bir başka finansal riskten korunma aracına aktarılması, riskten korunma ilişkisini ortadan kaldırmamaktadır.

V. FAİZ GELİR VE GİDERLERİNE İLİŞKİN AÇIKLAMALAR:

Faiz gelir ve giderleri etkin faiz yöntemi uygulanarak muhasebeleştirilmektedir.

**İLGİLİ DÖNEMDE UYGULANAN MUHASEBE POLİTİKALARINA İLİŞKİN AÇIKLAMALAR
(Devamı):**

VI. ÜCRET VE KOMİSYON GELİR VE GİDERLERİNE İLİŞKİN AÇIKLAMALAR:

Tahsil edildikleri dönemde gelir kaydedilen bazı bankacılık işlemleriyle ilgili ücret gelirleri haricindeki ücret ve komisyon gelirleri ve giderleri ücret ve komisyon niteliğine göre esas olarak tahakkuk esasına veya "Etkin faiz (İç verim oranı) yöntemi"ne göre muhasebeleştirilmektedir. Sözleşmeler yoluyla sağlanan ya da üçüncü bir gerçek veya tüzel kişi için varlık alımı veya satımı gibi işlemlere ilişkin hizmetler yoluyla sağlanan gelirler tahsil edildiği tarihlerde gelir olarak kaydedilmektedir. İtfa edilmiş maliyeti ile ölçülen finansal enstrümanların etkin faiz oranının ayrılmaz bir parçası olanlar dışındaki ücret ve komisyonlar, TFRS 15 Müşteri Sözleşmelerinden Hasılat Standardı'na uygun olarak muhasebeleştirilmektedir.

VII. FİNANSAL VARLIKLARA İLİŞKİN AÇIKLAMALAR:

Banka, finansal varlıklarını "Gerçeğe Uygun Değer Farkı Kar/Zarara Yansıtılan Finansal Varlıklar", "Gerçeğe Uygun Değer Farkı Diğer Kapsamlı Gelire Yansıtılan Finansal Varlıklar" veya "İtfa Edilmiş Maliyeti ile Ölçülen Finansal Varlıklar" olarak sınıflandırmakta ve muhasebeleştirilmektedir. Söz konusu finansal varlıklar, KGK tarafından 19 Ocak 2017 tarihli ve 29953 sayılı Resmi Gazete'de yayımlanan finansal araçların sınıflandırılması ve ölçümüne ilişkin TFRS 9 standardının üçüncü bölümünde yer alan "Finansal Tablolara Alma ve Finansal Tablo Dışı Bırakma" hükümlerine göre kayıtlara alınmakta veya çıkarılmaktadır. Finansal varlıklar ilk kez finansal tablolara alınması esnasında gerçeğe uygun değerinden ölçülmektedir. "Gerçeğe Uygun Değer Farkı Kar/Zarara Yansıtılan Finansal Varlıklar" dışındaki finansal varlıkların ilk ölçümünde işlem maliyetleri de gerçeğe uygun değere ilave edilmekte veya gerçeğe uygun değerden düşülmektedir.

Banka, finansal bir varlığı sadece finansal araca ilişkin sözleşme hükümlerine taraf olduğunda finansal durum tablosuna almaktadır. Finansal bir varlığın ilk kez finansal tablolara alınması sırasında, Banka yönetimi tarafından belirlenen iş modeli ve finansal varlığın sözleşmeye bağlı nakit akışlarının özellikleri dikkate alınmaktadır. Banka yönetimi tarafından belirlenen iş modeli değiştirildiğinde, bu değişiklikten etkilenen tüm finansal varlıklar yeniden sınıflandırılmakta ve yeniden sınıflandırma ileriye yönelik olarak uygulanmaktadır. Bu tür durumlarda, daha önce finansal tablolara alınmış olan kazanç, kayıp veya faizler için herhangi bir düzeltme yapılmamaktadır.

a. Gerçeğe uygun değer farkı kar/zarara yansıtılan finansal varlıklar:

Gerçeğe uygun değer farkı kar/zarara yansıtılan finansal varlıklar, sözleşmeye bağlı nakit akışlarını tahsil etmek için elde tutmayı amaçlayan iş modeli ile sözleşmeye bağlı nakit akışlarının tahsil edilmesini ve satılmasını amaçlayan iş modeli dışında kalan diğer model ile yönetilen finansal varlıklar ile finansal varlığa ilişkin sözleşme şartlarının, belirli tarihlerde sadece anapara ve anapara bakiyesinden kaynaklanan faiz ödemelerini içeren nakit akışlarına yol açmaması durumunda; piyasada kısa dönemde oluşan fiyat ve benzeri unsurlardaki dalgalanmalardan kar sağlamak amacıyla elde edilen, veya elde edilme nedeninden bağımsız olarak, kısa dönemde kar sağlamaya yönelik bir portföyün parçası olan finansal varlıklardır. Gerçeğe uygun değer farkı kar/zarara yansıtılan finansal varlıklar, gerçeğe uygun değerleri ile kayda alınmakta ve kayda alınmalarını takiben de gerçeğe uygun değerleri ile değerlemeye tabi tutulmaktadır. Yapılan değerlendirme sonucu oluşan kazanç ve kayıplar kar/zarar hesaplarına dahil edilmektedir.

**İLGİLİ DÖNEMDE UYGULANAN MUHASEBE POLİTİKALARINA İLİŞKİN AÇIKLAMALAR
(Devamı):**

VII. FİNANSAL VARLIKLARA İLİŞKİN AÇIKLAMALAR (Devamı):

b. Gerçeğe uygun değer farkı diğer kapsamlı gelire yansıtılan finansal varlıklar:

Finansal varlığın sözleşmeye bağlı nakit akışlarının tahsil edilmesini ve finansal varlığın satılmasını amaçlayan bir iş modeli kapsamında elde tutulmasına ek olarak finansal varlığa ilişkin sözleşme şartlarının, belirli tarihlerde sadece anapara ve anapara bakiyesinden kaynaklanan faiz ödemelerini içeren nakit akışlarına yol açması durumlarında finansal varlık, gerçeğe uygun değer farkı diğer kapsamlı gelire yansıtılan olarak sınıflandırılmaktadır.

Gerçeğe uygun değer farkı diğer kapsamlı gelire yansıtılan finansal varlıklar, gerçeğe uygun değerini yansıtan elde etme maliyetlerine işlem maliyetlerinin eklenmesi ile kayda alınmaktadır. Gerçeğe uygun değer farkı diğer kapsamlı gelire yansıtılan finansal varlıklar kayda alınmalarını takiben gerçeğe uygun değeriyle değerlendirilmektedir. Gerçeğe uygun değer farkı diğer kapsamlı gelire yansıtılan menkul değerlerin etkin faiz yöntemi ile hesaplanan faiz gelirleri ile sermayede payı temsil eden menkul değerlerin temettü gelirleri gelir tablosuna yansıtılmaktadır. Gerçeğe uygun değer farkı diğer kapsamlı gelire yansıtılan finansal varlıkların gerçeğe uygun değerleri ile itfa edilmiş maliyetleri arasındaki fark, ilgili finansal varlığa karşılık gelen değer tahsili, varlığın satılması, elden çıkarılması veya zafiyete uğraması durumlarından birinin gerçekleşmesine kadar dönemin kar veya zarar tablosuna yansıtılmamakta ve özkaynaklar altındaki "Kar veya Zararda Yeniden Sınıflandırılacak Birikmiş Diğer Kapsamlı Gelirler veya Giderler" hesabında izlenmektedir. Söz konusu menkul değerlerin tahsil edildiğinde veya elden çıkarıldığında özkaynak içinde yansıtılan birikmiş gerçeğe uygun değer farkları gelir tablosuna yansıtılmaktadır.

Gerçeğe uygun değer farkı diğer kapsamlı gelire yansıtılan finansal varlıklar olarak sınıflanan sermayede payı temsil eden menkul değerler teşkilatlanmış piyasalarda işlem görmesi ve/veya gerçeğe uygun değeri güvenilir bir şekilde belirlenebilmesi durumunda gerçeğe uygun değerleri ile muhasebeleştirilmekte, teşkilatlanmış piyasalarda işlem görmemesi ve gerçeğe uygun değeri güvenilir bir şekilde belirlenememesi durumunda, değer kaybı ile ilgili karşılık düşüldükten sonra maliyet bedelleri ile finansal tablolara yansıtılmaktadır. Özkaynak yatırıma dayalı varlığın elden çıkarılması durumunda, birikmiş olan toplam kazanç veya kayıp "Kar veya Zararda Yeniden Sınıflandırılmayacak Birikmiş Diğer Kapsamlı Gelirler veya Giderler" hesabında izlenmektedir.

İlk defa finansal tablolara almada işletme, ticari amaçla elde tutulmayan bir özkaynak aracına yapılan yatırımın gerçeğe uygun değerindeki sonraki değişikliklerin diğer kapsamlı gelirden sunulması konusunda, geri dönülemez bir tercihte bulunulabilir. Bu tercihin yapılması durumunda, söz konusu yatırımdan elde edilen temettüler, kar veya zarar olarak finansal tablolara alınır.

c. İtfa edilmiş maliyeti ile ölçülen finansal varlıklar:

Finansal varlığın, sözleşmeye bağlı nakit akışlarının tahsil edilmesini amaçlayan bir iş modeli kapsamında elde tutulması ve finansal varlığa ilişkin sözleşme şartlarının, belirli tarihlerde sadece anapara ve anapara bakiyesinden kaynaklanan faiz ödemelerini içeren nakit akışlarına yol açması durumunda finansal varlık itfa edilmiş maliyeti ile ölçülen finansal varlık olarak sınıflandırılmaktadır. İtfa edilmiş maliyeti ile ölçülen finansal varlıklar ilk olarak gerçeğe uygun değerlerini yansıtan elde etme maliyet bedellerine işlem maliyetlerinin eklenmesi ile kayda alınmakta ve kayda alınmalarını takiben "Etkin faiz (İç verim oranı) yöntemi" kullanılarak "İtfa edilmiş maliyeti" ile ölçülmektedir. İtfa edilmiş maliyeti ile ölçülen finansal varlıklar ile ilgili faiz gelirleri gelir tablosuna yansıtılmaktadır.

BURGAN BANK A.Ş.

**31 ARALIK 2022 TARİHİ İTİBARIYLA HAZIRLANAN KONSOLİDE OLMAYAN
FİNANSAL TABLOLARA İLİŞKİN AÇIKLAMA VE DİPNOTLAR**

(Tutarlar aksi belirtilmedikçe Bin Türk Lirası ("TL") olarak ifade edilmiştir.)

**İLGİLİ DÖNEMDE UYGULANAN MUHASEBE POLİTİKALARINA İLİŞKİN AÇIKLAMALAR
(Devamı):**

VII. FİNANSAL VARLIKLARA İLİŞKİN AÇIKLAMALAR (Devamı):

d. Krediler:

Krediler, sabit veya belirlenebilir nitelikte ödemeleri olan ve aktif bir piyasada kote olmayan finansal varlıklardır. Söz konusu krediler ilk olarak gerçeğe uygun değerini yansıtan elde etme maliyet bedellerine işlem maliyetlerinin eklenmesi ile kayda alınmakta ve kayda alınmalarını takiben "Etkin faiz (İç verim oranı) yöntemi" kullanılarak itfa edilmiş bedelleri ile ölçülmektedir.

Banka'nın tüm kredileri "İtfa Edilmiş Maliyetiyle Ölçülenler" hesabında izlenmektedir.

Kayıttan düşme politikası, V. Bölüm, bilançonun aktif hesaplarına ilişkin açıklama ve dipnotlarda açıklanmıştır.

VIII. BEKLENEN KREDİ ZARARLARINA İLİŞKİN AÇIKLAMALAR:

Banka, itfa edilmiş maliyetiyle ve gerçeğe uygun değer farkı diğer kapsamlı gelire yansıtılarak ölçülen finansal varlıkları için beklenen zarar karşılığı ayırmaktadır.

22 Haziran 2016 tarih ve 29750 sayılı Resmi Gazete'de yayımlanmış olan "Kredilerin Sınıflandırılması ve Bunlar İçin Ayrılacak Karşılıklara İlişkin Usul ve Esaslar Hakkında Yönetmelik" uyarınca Banka 1 Ocak 2018 tarihinden itibaren değer düşüklüğü karşılıklarını TFRS 9 hükümlerine uygun olarak ayırmaya başlamıştır. Bu çerçevede 1 Ocak 2018 tarihinden itibaren BDDK'nın ilgili mevzuatı çerçevesinde ayrılan kredi karşılıkları ayırma yöntemi, TFRS 9'un uygulanmaya başlanması ile beklenen kredi zararları modeli uygulanarak değiştirilmiştir. Beklenen kredi zararları tahmini tarafsız, olasılıklara göre ağırlıklandırılmış ve geçmiş olaylar, mevcut şartlar ve gelecekteki ekonomik şartlara ilişkin tahminler hakkında desteklenebilir bilgiler içermektedir.

**İLGİLİ DÖNEMDE UYGULANAN MUHASEBE POLİTİKALARINA İLİŞKİN AÇIKLAMALAR
(Devamı):**

VIII. BEKLENEN KREDİ ZARARLARINA İLİŞKİN AÇIKLAMALAR (Devamı):

Karşılık hesaplamalarında kullanılan temel parametreler aşağıda tanımlanmıştır:

Temerrüt Olasılığı: Belirli bir zaman diliminde kredinin temerrüde düşme olasılığını ifade etmektedir. TFRS 9 uygulaması gereğince hesaplamalarda iki tür temerrüt olasılığı dikkate alınmaktadır:

- **12 Aylık Temerrüt Olasılığı:** Raporlama tarihinden sonraki 12 ay için kredinin temerrüde düşme olasılığını ifade etmektedir.

- **Ömür Boyu Temerrüt Olasılığı:** Kredinin ömrü boyunca temerrüt etme olasılığını ifade etmektedir.

Banka kurumsal ve ticari müşteriler için içsel derecelendirme sistemi üzerinden rating notu üretmekte ve 12 aylık veya ömür boyu temerrüt olasılıkları bu ratingler üzerinden tahmin edilmektedir. Söz konusu tahminler gerçekleştirilirken makro ekonomik beklentiler dikkate alınmakta ve üç farklı senaryo üzerinden hesaplanan temerrüt olasılıklarının ağırlıklı ortalaması nihai temerrüt olasılığı olarak dikkate alınmaktadır.

Perakende müşteriler için içsel skorlama sistemi üzerinden skor puanı oluşturulmakta ve 12 aylık veya ömür boyu temerrüt olasılıkları bu skor puanları üzerinden yukarıda ifade edilen makro ekonomik faktörler göz önünde bulundurularak tahmin edilmektedir.

Merkezi yönetim ve banka türündeki müşterilerden alacaklar için, kurumsal ve ticari temerrüt olasılığı tablosundaki belirlenen değerler ile temerrüt halinde kayıp oranlarını kullanarak karşılık hesaplaması gerçekleştirilmektedir.

Temerrüt Halinde Kayıp Oranı: Kredinin temerrüt etmesi halinde, tahsilat süresi ve paranın zaman değeri dikkate alınarak karşılaşılabilecek ekonomik kaybı ifade etmektedir. Banka temerrüt halinde kayıp oranlarını geçmiş tarihsel veri seti üzerinden uzman görüşünü de dikkate alarak belirlemiştir.

Temerrüt Tutarı: Nakit kredilerde, rapor tarihi itibarıyla kullandırımı gerçekleştirilmiş bakiyeyi, gayrinakdi kredilerde ise krediye dönüşüm oranı dikkate alınarak hesaplanan tutarı ifade etmektedir.

**İLGİLİ DÖNEMDE UYGULANAN MUHASEBE POLİTİKALARINA İLİŞKİN AÇIKLAMALAR
(Devamı):**

VIII. BEKLENEN KREDİ ZARARLARINA İLİŞKİN AÇIKLAMALAR (Devamı):

Bu finansal varlıklar finansal tablolara ilk alındıkları andan itibaren gözlemlenen kredi risklerindeki artışa bağlı olarak aşağıdaki üç kategoriye ayrılmıştır:

1. Aşama:

Finansal tablolara ilk alındıkları andan sonra kredi riskinde önemli bir artış olmayan finansal varlıklardır. Bu varlıklar için kredi riski değer düşüklüğü karşılığı 12 aylık beklenen kredi zararları tutarında muhasebeleştirilmektedir. Bunun için kredinin vadesi dikkate alınarak 12 aylık beklenen temerrüt olasılığı hesaplanmaktadır. Bu değer, üç makro ekonomik senaryonun ağırlıklandırılması sonrasında elde edilmekte olup, kredinin teminat bileşimi dikkate alınarak hesaplanan temerrüt halinde kayıp ve risk tutarları da kullanılarak karşılık hesaplaması gerçekleştirilmektedir.

2. Aşama:

Finansal tablolara ilk alındığı andan sonra kredi riskinde önemli bir artış olması durumunda, ilgili finansal varlık 2. aşamaya aktarılmaktadır ve kredi riski değer düşüklüğü karşılığı ilgili finansal varlığın ömür boyu beklenen kredi zararı tutarında muhasebeleştirilmektedir. Kredi için ayrılacak karşılık, yukarıda ifade edildiği gibi üç makro ekonomik senaryo için kredinin vadesi ve nakit akışı göz önünde tutularak hesaplanmaktadır. Bu amaçla sadece 12 aylık değil, kredinin tüm ömrü için temerrüt olasılığı ve temerrüt halinde kayıp tutarları tahmin edilmekte ve nakit akışı üzerinden hesaplanan bugünkü değer seti kullanılarak kredi karşılığına ulaşılmaktadır.

3. Aşama:

Raporlama tarihi itibarıyla değer düşüklüğüne uğradıklarına dair tarafsız kanıt bulunan finansal varlıkları içermektedir. Bu varlıklar için ömür boyu beklenen kredi zararı muhasebeleştirilmektedir. Yöntem 2. Aşama krediler için uygulanan metodolojiye benzerdir, ancak temerrüt olasılığı bu hesaplamalarda %100 olarak dikkate alınmaktadır. Banka genel olarak mevzuatta yer alan temerrüt tanımından hareket etmektedir (objektif temerrüt tanımı, örneğin gecikme gün sayısı kıstası). Öte yandan borcun ödenmeyeceğine kanaat getirilmesi halinde objektif tanıma göre temerrüt henüz gerçekleşmemiş bile olsa söz konusu olacak 3. Aşama olarak değerlendirilmektedir.

Banka kredi riskinin önemli derecede artmasına ilişkin tespitini aşağıdaki kıstasları da göz önünde bulundurarak gerçekleştirmektedir:

- Müşterinin türü (kurumsal ve ticari müşteriler ile perakende müşteriler için ayrı modeller üzerinden hesaplamalar gerçekleştirilmektedir).
- İçsel derecelendirme notları (kurumsal ve ticari müşteriler için rating, perakende müşteriler için skor puanları üzerinden hesaplamalar gerçekleştirilmektedir).
- Kredinin kullandırım tarihi ile raporlama tarihi arasında içsel derece notunda gözlenen kötüleşme.

Banka ayrıca yukarıdaki kurallara ilaveten münferit değerlendirme yoluyla ilave karşılık da ayırmıştır.

**İLGİLİ DÖNEMDE UYGULANAN MUHASEBE POLİTİKALARINA İLİŞKİN AÇIKLAMALAR
(Devamı):**

IX. FİNANSAL ARAÇLARIN NETLEŞTİRİLMESİNE İLİŞKİN AÇIKLAMALAR:

Finansal varlıklar ve borçlar, Banka'nın netleştirmeye yönelik yasal bir hakka ve yaptırım gücüne sahip olması ve ilgili finansal aktif ve pasifi net tutarları üzerinden tahsil etme/ödeme niyetinde olması veya ilgili finansal varlığı ve borcu eşzamanlı olarak sonuçlandırma hakkına sahip olması durumlarında bilançoda net tutarları üzerinden gösterilir.

**X. SATIŞ VE GERİ ALIŞ ANLAŞMALARINI VE MENKUL DEĞERLERİN ÖDÜNÇ VERİLMESİ
İŞLEMLERİNE İLİŞKİN AÇIKLAMALAR:**

Tekrar geri alımlarını öngören anlaşmalar çerçevesinde satılmış olan menkul kıymetler ("Repo") Banka portföyünde tutulmuş amaçlarına göre "Gerçeğe uygun değer farkı kâr/zarara yansıtılan finansal varlıklar", "Gerçeğe uygun değer farkı diğer kapsamlı gelire yansıtılan finansal varlıklar" veya "İtfa edilmiş maliyeti ile ölçülen finansal varlıklar" portföylerde sınıflandırılmakta ve ait olduğu portföyün esaslarına göre değerlemeye tabi tutulmaktadır. Repo sözleşmesi karşılığı elde edilen fonlar pasifte "Repo işlemlerinden sağlanan fonlar" hesabında muhasebeleştirilmekte ve ilgili repo anlaşmaları ile belirlenen satım ve geri alım fiyatları arasındaki farkın döneme isabet eden kısmı için etkin faiz oranı yöntemine göre gider reeskontu hesaplanmaktadır.

Geri satım taahhüdü ile alınmış menkul kıymet ("Ters repo") işlemleri bilançoda "Ters repo işlemlerinden alacaklar" kalemi altında muhasebeleştirilmektedir. Ters repo anlaşmaları ile belirlenen alım ve geri satım fiyatları arasındaki farkın döneme isabet eden kısmı için "Etkin faiz (İç verim oranı) yöntemi"ne göre faiz gelir reeskontu hesaplanmaktadır. Banka'nın herhangi bir şekilde ödünce konu edilmiş menkul değeri bulunmamaktadır.

**XI. SATIŞ AMAÇLI ELDE TUTULAN VE DURDURULAN FAALİYETLERE İLİŞKİN DURAN
VARLIKLAR İLE BU VARLIKLARA İLİŞKİN BORÇLAR HAKKINDA AÇIKLAMALAR:**

Satış amaçlı elde tutulan varlık olarak sınıflandırılma kriterlerini sağlayan varlıklar, defter değerleri ile satış için katlanılacak maliyetler düşülmüş gerçeğe uygun değerlerinden düşük olanı ile ölçülür ve bu varlıklar bilançoda ayrı olarak sunulur. Bir varlığın satış amaçlı elde tutulan varlık olarak sınıflandırılabilmesi için ilgili varlığın (veya elden çıkarılacak varlık grubunun) bu tür varlıkların (veya elden çıkarılacak varlık grubunun) satışında sıkça rastlanan ve alışılmış koşullar çerçevesinde derhal satılabilecek durumda olması ve satış olasılığının yüksek olması gerekir. Satış olasılığının yüksek olması için uygun bir yönetim kademesi tarafından, varlığın (veya elden çıkarılacak varlık grubunun) satışına ilişkin bir plan yapılmış ve alıcıların tespiti ile planın tamamlanmasına yönelik aktif bir program başlatılmış olmalıdır. Ayrıca, varlık (veya elden çıkarılacak varlık grubu) gerçeğe uygun değeriyle uyumlu bir fiyat ile aktif olarak pazarlanıyor olmalıdır. Çeşitli olay veya koşullar satış işleminin tamamlanma süresini bir yıldan fazlaya uzatabilir. Söz konusu gecikmenin işletmenin kontrolü dışındaki olaylar veya koşullar nedeniyle gerçekleşmiş ve işletmenin ilgili varlığın (veya elden çıkarılacak varlık grubunun) satışına yönelik satış planının devam etmekte olduğuna dair yeterli kanıt bulunması durumunda bahse konu varlıklar, satış amaçlı elde tutulan varlık olarak sınıflandırılmaya devam edilir.

Banka'nın durdurulan faaliyeti bulunmamaktadır.

BURGAN BANK A.Ş.

31 ARALIK 2022 TARİHİ İTİBARIYLA HAZIRLANAN KONSOLİDE OLMAYAN FİNANSAL TABLOLARA İLİŞKİN AÇIKLAMA VE DİPNOTLAR

(Tutarlar aksi belirtilmedikçe Bin Türk Lirası ("TL") olarak ifade edilmiştir.)

İLGİLİ DÖNEMDE UYGULANAN MUHASEBE POLİTİKALARINA İLİŞKİN AÇIKLAMALAR (Devamı):

XII. ŞEREFİYE VE DİĞER MADDİ OLMAYAN DURAN VARLIKLARA İLİŞKİN AÇIKLAMALAR:

a. Şerefiye:

Banka'nın 31 Aralık 2022 tarihinde şerefiyesi bulunmamaktadır (31 Aralık 2021: Bulunmamaktadır).

b. Diğer maddi olmayan duran varlıklar:

Diğer maddi olmayan duran varlıkların ilk kayıtları elde etme tutarları ve varlığın kullanılabilir hale getirilebilmesi için gerekli diğer doğrudan giderlerin ilavesi suretiyle bulunmuş maliyet bedeli üzerinden yapılmıştır. Maddi olmayan duran varlıklar, kayda alınmalarını izleyen dönemde maliyet bedelinden birikmiş amortismanların ve varsa birikmiş değer azalışlarının düşülmesinden sonra kalan tutarları üzerinden değerlendirilmiştir.

Maddi olmayan duran varlıklar tahmini faydalı ömürleri boyunca doğrusal amortisman yöntemi kullanılarak itfa edilmektedir. Varlığın faydalı ömrünün tespiti, varlığın beklenen kullanım süresi, teknik, teknolojik veya diğer türdeki eskime ve varlıktan beklenen ekonomik faydayı elde etmek için gerekli olan bakım masrafları gibi hususların değerlendirilmesi suretiyle yapılmıştır ve 3 ila 15 yıl arasında değişmektedir.

XIII. MADDİ DURAN VARLIKLARA İLİŞKİN AÇIKLAMALAR:

Maddi duran varlıkların ilk kayıtları elde etme tutarları ve varlığın kullanılabilir hale getirilebilmesi için gerekli diğer doğrudan giderlerin ilavesi suretiyle bulunmuş maliyet bedeli üzerinden yapılmıştır. Maddi duran varlıklar, kayda alınmalarını izleyen dönemde maliyet bedelinden birikmiş amortismanların ve varsa birikmiş değer azalışlarının düşülmesinden sonra kalan tutarları üzerinden değerlendirilmiştir.

Banka, maddi duran varlıkları içinde yer alan gayrimenkullerin değerlemesinde; (TMS 16) Maddi Duran Varlıklara İlişkin Standart kapsamında "yeniden değerlendirme metodu"nu benimsemiştir. Bağımsız bir ekspertiz şirketi tarafından yapılan ekspertiz değerleri finansal tablolara yansıtılmıştır.

Amortisman, maddi duran varlıkların maliyetleri üzerinden tahmin edilen faydalı ömürler esas alınarak doğrusal yöntem kullanılarak ayrılmaktadır. Kullanılan oranlar aşağıdaki gibidir:

| | |
|---|--------|
| Binalar | %2 |
| Menkuller, Finansal Kiralama Yoluyla Edinilen Menkuller | %2-%50 |

Bilanço tarihi itibarıyla aktifte bir hesap döneminden daha az bir süre bulunan varlıklara ilişkin olarak, bir tam yıl için öngörülen amortisman tutarının, varlığın aktifte kalış süresiyle orantılanması suretiyle bulunan tutar kadar amortisman ayrılmıştır.

Maliyet bedelinin ilgili maddi duran varlığın "Net gerçekleştirilebilir değeri"nin üzerinde olması durumunda söz konusu varlığın değeri "Net gerçekleştirilebilir değeri"ne indirilir ve ayrılan değer düşüklüğü karşılığı gider hesapları ile ilişkilendirilir.

Maddi duran varlıkların elden çıkarılmasından doğan kazanç ve kayıplar satış hasılatından ilgili maddi duran varlığın net defter değerinin düşülmesi suretiyle tespit edilmektedir.

Maddi bir duran varlığa yapılan normal bakım ve onarım harcamaları, gider olarak muhasebeleştirilmektedir. Maddi duran varlığın kapasitesini genişleterek kendisinden gelecekte elde edilecek faydayı artıran nitelikteki yatırım harcamaları, maddi duran varlığın maliyetine eklenmektedir. Yatırım harcamaları, varlığın faydalı ömrünü uzatan, varlığın hizmet kapasitesini artıran, üretilen mal veya hizmetin kalitesini artıran veya maliyetini azaltan giderler gibi maliyet unsurlarından oluşmaktadır.

**İLGİLİ DÖNEMDE UYGULANAN MUHASEBE POLİTİKALARINA İLİŞKİN AÇIKLAMALAR
(Devamı):**

XIV. KİRALAMA İŞLEMLERİNE İLİŞKİN AÇIKLAMALAR:

Banka, finansal kiralama yoluyla elde ettiği sabit kıymetlerini "Gerçeğe uygun değeri ile kira ödemelerinin bugünkü değerinden düşük olanı"ni esas almak suretiyle kaydetmektedir.

Finansal kiralama yoluyla edinilen sabit kıymetler maddi duran varlıklar içinde sınıflandırılmakta ve bu sabit kıymetler faydalı ömürleri esas alınmak suretiyle amortismanına tabi tutulmaktadır. Finansal kiralama yoluyla edinilen sabit kıymetlerin değerinde bir azalma tespit edildiğinde "Değer düşüklüğü karşılığı" ayrılmaktadır. Finansal kiralama sözleşmelerinden kaynaklanan borçlar pasifte "Finansal kiralama borçları" hesabında gösterilmektedir. Finansal kiralama ile ilgili faiz ve kur farkı giderleri gelir tablosuna yansıtılmaktadır. Grup, bağlı ortaklığı olan ve konsolidasyona dahil edilen Burgan Finansal Kiralama A.Ş. vasıtasıyla, "Kiralayan" olma sıfatıyla finansal kiralama işlemleri gerçekleştirmektedir.

1 Ocak 2019 tarihinden itibaren geçerli olan "TFRS 16 Kiralamalar" Standardı ile birlikte faaliyet kiralaması ile finansal kiralama arasındaki fark ortadan kalkmış olup, kiralama işlemleri kiracılar tarafından varlık (kullanım hakkı varlığı) olarak "Maddi Duran Varlıklar", yükümlülük olarak da "Kiralama İşlemlerinden Yükümlülükler" kalemi altında gösterilmeye başlanmıştır.

Banka, 1 Ocak 2019 tarihinden itibaren geçerli olan yeni standart, değişiklik ve yorumlardan, "TFRS 16 Kiralamalar" standardının ilk kez uygulanmasından kaynaklanan muhasebe politikası değişikliklerini, ilgili standardın geçiş hükümlerine uygun olarak uygulamıştır.

TFRS 16 "Kiralamalar" Standardı

Banka - kiracı olarak:

Banka, bir sözleşmenin başlangıcında, sözleşmenin kiralama niteliği taşıyıp taşımadığını ya da kiralama işlemi içerip içermediğini değerlendirir. Sözleşmenin, bir bedel karşılığında tanımlanan varlığın kullanımını kontrol etme hakkını belirli bir süre için devretmesi durumunda, bu sözleşme kiralama niteliği taşımaktadır ya da bir kiralama işlemi içermektedir. Banka, kiralamanın fiilen başladığı tarihte finansal tablolarına bir kullanım hakkı varlığı ve bir kira yükümlülüğü yansıtır.

**İLGİLİ DÖNEMDE UYGULANAN MUHASEBE POLİTİKALARINA İLİŞKİN AÇIKLAMALAR
(Devamı):**

XIV. KİRALAMA İŞLEMLERİNE İLİŞKİN AÇIKLAMALAR (Devamı):

Kullanım hakkı varlığı:

Kullanım hakkı varlığı ilk olarak maliyet yöntemiyle muhasebeleştirilir ve aşağıdakileri içerir:

- Kira yükümlülüğünün ilk ölçüm tutarı,
- Kiralamanın fiilen başladığı tarihte veya öncesinde yapılan tüm kira ödemelerinden alınan tüm kiralama teşviklerinin düşülmesiyle elde edilen tutar,
- Banka tarafından katlanılan tüm başlangıçtaki doğrudan maliyetler.

Banka maliyet yöntemini uygularken, kullanım hakkı varlığını:

- birikmiş amortisman ve birikmiş değer düşüklüğü zararları düşülmüş ve
- kira yükümlülüğünün yeniden ölçümüne göre düzeltilmiş maliyeti üzerinden ölçer.

Banka, kullanım hakkı varlığını amortismanına tabi tutarken TMS 16 Maddi Duran Varlıklar standardında yer alan amortisman hükümlerini uygular.

Kira yükümlülüğü:

Kiralamanın fiilen başladığı tarihte, Banka kira yükümlülüğünü o tarihte ödenmemiş olan kira ödemelerinin bugünkü değeri üzerinden ölçer. Kira ödemeleri, bu oranın kolaylıkla belirlenebilmesi durumunda, kiralamadaki zımnî faiz oranı kullanılarak iskonto edilir. Banka, bu oranın kolaylıkla belirlenememesi durumunda, alternatif borçlanma faiz oranını kullanır.

Kiralamanın fiilen başladığı tarihte, kira yükümlülüğünün ölçümüne dâhil olan kira ödemeleri, dayanak varlığın kiralama süresi boyunca kullanım hakkı için yapılacak ve kiralamanın fiilen başladığı tarihte ödenmemiş olan ödemelerden oluşur:

Kiralamanın fiilen başladığı tarihten sonra Banka, kira yükümlülüğünü aşağıdaki şekilde ölçer:

- Defter değerini, kira yükümlülüğündeki faizi yansıtacak şekilde artırır,
- Defter değerini, yapılmış olan kira ödemelerini yansıtacak şekilde azaltır ve
- Defter değerini yeniden değerlendirmeleri ve yeniden yapılandırmaları yansıtacak şekilde ya da revize edilmiş özü itibarıyla sabit olan kira ödemelerini yansıtacak şekilde yeniden ölçer.

Kiralama süresindeki her bir döneme ait kira yükümlülüğüne ilişkin faiz, kira yükümlülüğünün kalan bakiyesine sabit bir dönemsel faiz oranı uygulanarak bulunan tutardır.

**İLGİLİ DÖNEMDE UYGULANAN MUHASEBE POLİTİKALARINA İLİŞKİN AÇIKLAMALAR
(Devamı):**

XV. KARŞILIKLAR VE KOŞULLU YÜKÜMLÜLÜKLERE İLİŞKİN AÇIKLAMALAR:

Kredi ve diğer alacaklar için ayrılan beklenen zarar karşılıkları dışındaki karşılıklar ve koşullu yükümlülükler "Karşılıklar, Koşullu Borçlar ve Koşullu Varlıklara İlişkin Türkiye Muhasebe Standardı"na ("TMS 37") uygun olarak muhasebeleştirilmektedir.

Karşılıklar bilanço tarihi itibarıyla mevcut bulunan ve geçmişten kaynaklanan yasal veya yapısal bir yükümlülüğün bulunması, yükümlülüğü yerine getirmek için ekonomik fayda sağlayan kaynakların çıkışının muhtemel olması ve yükümlülük tutarı konusunda güvenilir bir tahminin yapılabildiği durumlarda muhasebeleştirilmektedir. Geçmiş dönemlerdeki olayların bir sonucu olarak ortaya çıkan yükümlülükler için "Dönemsellik ilkesi" uyarınca bu yükümlülüklerin ortaya çıktığı dönemde karşılık ayrılmaktadır. Tutarın yeterince güvenilir olarak ölçülemediği ve yükümlülüğün yerine getirilmesi için Banka'dan kaynak çıkma ihtimalinin bulunmadığı durumlarda söz konusu yükümlülük "Koşullu" olarak kabul edilmekte ve dipnotlarda açıklanmaktadır.

XVI. KOŞULLU VARLIKLARA İLİŞKİN AÇIKLAMALAR:

Koşullu varlıklar, genellikle, ekonomik yararların işletmeye girişi olasılığını doğuran, planlanmamış veya diğer beklenmeyen olaylardan oluşmaktadır. Koşullu varlıkların finansal tablolarda gösterilmeleri, hiçbir zaman elde edilemeyecek bir gelirin muhasebeleştirilmesi sonucunu doğurabileceğinden, sözü edilen varlıklar finansal tablolarda yer almamaktadır. Koşullu varlıklar, ekonomik faydaların işletmeye girişleri olası ise finansal tablo dipnotlarında açıklanmaktadır. Koşullu varlıklar ilgili gelişmelerin finansal tablolarda doğru olarak yansıtılmalarını teminen sürekli olarak değerlendirmeye tabi tutulur. Ekonomik faydanın Banka'ya girmesinin neredeyse kesin hale gelmesi durumunda ilgili varlık ve buna ilişkin gelir, değişikliğine uğradığı dönemin finansal tablolarına yansıtılır.

XVII. ÇALIŞANLARIN HAKLARINA İLİŞKİN YÜKÜMLÜLÜKLERE İLİŞKİN AÇIKLAMALAR:

Banka, kıdem tazminatı ve izin haklarına ilişkin yükümlülüklerini "Çalışanlara Sağlanan Faydalara İlişkin Türkiye Muhasebe Standardı" ("TMS 19") hükümlerine göre muhasebeleştirmekte ve bilançoda "Çalışan Hakları Karşılığı" hesabında sınıflandırmaktadır.

Banka, Türkiye'de mevcut iş kanunlarına göre, emeklilik veya istifa nedeniyle ve İş Kanunu'nda belirtilen davranışlar dışındaki sebeplerle işine son verilen çalışanlara belirli bir toplu ödeme yapmakla yükümlüdür. Kıdem tazminatı karşılığı, bu Kanun kapsamında oluşması muhtemel yükümlülüğün, belirli aktüeryal tahminler kullanılarak bugünkü değeri üzerinden hesaplanmıştır.

Kamu Gözetimi, Muhasebe ve Denetim Standartları Kurumu tarafından 12 Mart 2013 tarih ve 28585 sayılı Resmi Gazete'de yayımlanan tebliğ ile güncellenen TMS 19'a göre Banka'nın kıdem tazminatı yükümlülüğü hesaplamalarında aktüeryal varsayımlardaki değişiklikler ya da aktüeryal varsayımla gerçekleşen arasındaki farklar nedeniyle oluşan aktüeryal kazanç ve kayıpların muhasebeleştirilmesinde 1 Ocak 2013 tarihinde veya bu tarihten sonra başlayan yıllık raporlama dönemlerinde ilgili kayıp ve kazançların ilgili dönemin "Kar veya Zarar Tablosu" ile ilişkilendirilmesi seçeneği yürürlükten kaldırılmıştır. Standart'ın "Geçiş ve yürürlük tarihi" başlığı altında uygulamanın geriye dönük başlamasına izin vermesi dolayısıyla Banka ilgili raporlama dönemlerinde oluşan aktüeryal kazanç ve kayıpları Kar veya Zarar ve Diğer Kapsamlı Gelir Tablosu ile ilişkilendirilerek Özkaynaklar altındaki "Diğer Yedekler" kaleminde muhasebeleştirmektedir.

BURGAN BANK A.Ş.

31 ARALIK 2022 TARİHİ İTİBARIYLA HAZIRLANAN KONSOLİDE OLMAYAN FİNANSAL TABLOLARA İLİŞKİN AÇIKLAMA VE DİPNOTLAR

(Tutarlar aksi belirtilmedikçe Bin Türk Lirası ("TL") olarak ifade edilmiştir.)

İLGİLİ DÖNEMDE UYGULANAN MUHASEBE POLİTİKALARINA İLİŞKİN AÇIKLAMALAR (Devamı):

XVIII. VERGİ UYGULAMALARINA İLİŞKİN AÇIKLAMALAR:

a. Cari Vergi:

5520 sayılı Kurumlar Vergisi Kanunu, pek çok hükmü 1 Ocak 2006 tarihinden geçerli olmak üzere, 21 Haziran 2006 tarihli ve 26205 sayılı Resmi Gazete’de yayımlanarak yürürlüğe girmiştir. Buna göre Türkiye’de, genel kurumlar vergisi oranı %20’dir. Kurumlar vergisi oranı kurumların ticari kazancına vergi yasaları gereğince indirim kabul edilmeyen giderlerin ilave edilmesi, vergi yasalarında yer alan istisna (iştirak kazançları istisnası gibi) ve indirimlerin indirilmesi sonucu bulunacak vergi matrahına uygulanır. Kâr dağıtılmadığı takdirde başka bir vergi ödenmemektedir.

Türkiye’de kurum kazançları için %20 oranında uygulanan kurumlar vergisi, 7316 sayılı "Amme Alacaklarının Tahsil Usulü Hakkında Kanun ile Bazı Kanunlarda Değişiklik Yapılmasına Dair Kanun" ile getirilen düzenleme uyarınca 2021 yılı vergilendirme dönemine ait kurum kazançlarına uygulanmak üzere %25, 2022 yılı vergilendirme dönemine ait kurum kazançlarına uygulanmak üzere %23 olarak uygulanmakta iken, 7394 sayılı "Hazineye Ait Taşınmaz Malların Değerlendirilmesi ve Katma Değer Vergisi Kanununda Değişiklik Yapılması Hakkında Kanun ile Bazı Kanunlarda ve Kanun Hükmünde Kararnemelerde Değişiklik Yapılmasına Dair Kanun" ile getirilen düzenleme uyarınca bu oran bankalar, 6361 sayılı Kanun kapsamındaki şirketler, elektronik ödeme ve para kuruluşları, yetkili döviz müesseseleri, varlık yönetim şirketleri, sermaye piyasası kurumları ile sigorta ve reasürans şirketleri ve emeklilik şirketlerinin 2022 yılından itibaren, vergilendirme dönemine ait kurum kazançlarına uygulanmak üzere %25 olarak belirlenmiştir.

Ancak, 7394 sayılı Kanun’un 25. maddesiyle; bankalar, 6361 sayılı “Finansal Kiralama, Faktoring, Finansman ve Tasarruf Finansman Şirketleri Kanunu” kapsamındaki şirketler, elektronik ödeme ve para kuruluşları, yetkili döviz müesseseleri, varlık yönetim şirketleri, sermaye piyasası kurumları ile sigorta ve reasürans şirketleri ve emeklilik şirketleri için kurumlar vergisi oranı %25’e yükseltilmiştir. Bu hüküm 2022 yılı vergilendirme dönemi kurum kazançlarına uygulanmak üzere 15 Nisan 2022 tarihinde yürürlüğe girmiştir. Bu değişiklik, 1 Temmuz 2022 tarihinden itibaren verilmesi gereken beyannamelerden başlamak üzere 1 Ocak 2022 tarihinden itibaren başlayan dönemlere ait kurum kazançlarının vergilendirilmesinde geçerli olacaktır. Vergi oranı değişikliğinin 15 Nisan 2022 itibarıyla yürürlüğe girmesi nedeniyle 31 Aralık 2022 tarihli finansal tablolarda Kurumlar Vergisi hesaplamalarında vergi oranı olarak %25 kullanılmıştır.

Türkiye’deki bir işyeri ya da daimi temsilcisi aracılığı ile gelir elde eden dar mükellef kurumlar ile Türkiye’de yerleşik kurumlara ödenen kâr paylarından (temettü) stopaj yapılmaz. Bunların dışında kalan kişi ve kurumlara yapılan temettü ödemeleri %15 oranında stopaja tabidir. Kârın sermayeye ilavesi, kâr dağıtımını sayılmaz ve stopaj uygulanmaz.

Kurumlar üçer aylık mali kârları üzerinden geçici vergi hesaplar ve o dönemi izleyen ikinci ayın 17’nci günü akşamına kadar beyan edip öderler. Yıl içinde ödenen geçici vergi o yıla ait olup izleyen yıl verilecek kurumlar vergisi beyannamesi üzerinden hesaplanacak kurumlar vergisinden mahsup edilir. Mahsuba rağmen ödenmiş geçici vergi tutarı kalması durumunda bu tutar nakden iade alınabileceği gibi devlete karşı olan diğer mali borçlara da mahsup edilebilir.

En az iki yıl süre ile elde tutulan iştirak hisseleri ile gayrimenkullerin 5 Aralık 2017 tarihinden önceki satışlarından doğan kârların %75’i, yine aynı süreyle elde tutulan gayrimenkullerin 5 Aralık 2017 tarihinden sonraki satışından doğan karların %50’si, Kurumlar Vergisi Kanunu’nda öngörüldüğü şekilde sermayeye eklenmesi veya 5 yıl süreyle özkaynaklarda tutulması şartı ile vergiden istisnadır. Türk vergi mevzuatına göre beyanname üzerinde gösterilen mali zararlar 5 yılı aşmamak kaydıyla dönem kurum kazancından indirilebilirler. Ancak, mali zararlar, geçmiş yıl kârlarından mahsup edilemez.

BURGAN BANK A.Ş.

31 ARALIK 2022 TARİHİ İTİBARIYLA HAZIRLANAN KONSOLİDE OLMAYAN FİNANSAL TABLOLARA İLİŞKİN AÇIKLAMA VE DİPNOTLAR

(Tutarlar aksi belirtilmedikçe Bin Türk Lirası ("TL") olarak ifade edilmiştir.)

İLGİLİ DÖNEMDE UYGULANAN MUHASEBE POLİTİKALARINA İLİŞKİN AÇIKLAMALAR (Devamı):

XVIII. VERGİ UYGULAMALARINA İLİŞKİN AÇIKLAMALAR (Devamı):

a. Cari Vergi (Devamı):

22 Aralık 2021 tarihli ve 31697 sayılı Resmi Gazete 'de yayımlanan 4936 sayılı Cumhurbaşkanı Kararı ile Gelir Vergisi Kanunu'nun 94. maddesi ile Kurumlar Vergisi Kanunu'nun 15 ve 30. maddeleri kapsamında kar payı dağıtımında yapılacak vergi kesintisi oranı %15'den %10'a düşürülmüştür.

29 Ocak 2022 tarihli ve 31734 sayılı Resmi Gazete'te yayımlanan 7352 Sayılı Vergi Usul Kanunu ile Kurumlar Vergisi Kanununda Değişiklik Yapılmasına Dair Kanun'a göre Vergi Usul Kanunu'na baz yasal defterlerde enflasyon düzeltilmesi uygulaması 31 Aralık 2023 tarihine ertelenmiştir.

14 Ocak 2023 tarih ve 32073 sayılı Resmi Gazete'de yayınlanan 547 sıra nolu Vergi Usul Kanunu Genel Tebliği (sıra no 537)'nde Değişiklik Yapılmasına Dair Tebliğ ile taşınmaz ve amortismanına tabi iktisadi kıymetlerin yeniden değerlemelerine olanak sağlayan kanun maddelerinin usul ve esasları yeniden düzenlenmiştir. Buna göre Banka, bilançosunda bulunan taşınmaz ile amortismanına tabi iktisadi kıymetleri ile ilgili Vergi Usul Kanunu Geçici 32nci madde ile Mükerrer madde 298/ç hükümlerindeki şartları sağlamak kaydıyla yeniden değerlendirme yapabilecektir. Böylece kurumlar vergisi, taşınmaz ve amortismanına tabi iktisadi kıymetlerin yeniden değerlendirme sonrası bulunan değerlerine göre hesaplanarak ödenebilecektir. Bankamız söz konusu yeniden değerlendirme uygulamasından yararlanacaktır.

b. Ertelenmiş Vergi:

Banka, bir varlığın veya yükümlülüğün defter değeri ile vergi mevzuatı uyarınca belirlenen vergiye esas değeri arasında ortaya çıkan vergilendirilebilir geçici farklar için "Gelir Vergilerine İlişkin Türkiye Muhasebe Standardı" ("TMS 12") hükümlerine ve bu standarda ilişkin BDDK açıklamalarına uygun olarak ertelenmiş vergi hesaplamakta ve muhasebeleştirmektedir.

Hesaplanan ertelenmiş vergi varlığı ile ertelenmiş vergi borçları finansal tablolarda netleştirilerek gösterilmektedir.

15 Nisan 2022 tarihinde yürürlüğe giren Kurumlar Vergisi oranındaki değişikliğin 1 Temmuz 2022 tarihinden itibaren başlamak üzere 1 Ocak 2022 tarihinden geçerli dönemlere ait kurum kazançlarının vergilendirilmesinde dikkate alınacak olmasından dolayı TMS 12 kapsamında ertelenmiş vergi varlıkları ve borçları %25 vergi oranına göre hesaplanmıştır.

XIX. BORÇLANMALARA İLİŞKİN İLAVE AÇIKLAMALAR:

Banka'nın fon kaynakları esas itibarıyla; yurtdışı finansal kuruluşlardan sağlanan borçlanmalardan, ihraç edilen menkul kıymetlerden ve para piyasaları borçlanmalarından oluşmaktadır.

Finansal borçlar ve türev işlemler gerçeğe uygun değer üzerinden; diğer tüm finansal borçlar ise kayda alınmalarını izleyen dönemlerde etkin faiz yöntemi ile "İskonto edilmiş bedel"leri üzerinden değerlendirilmektedir.

Borçlanmayı temsil eden yükümlülükler için likidite riski, faiz oranı riski ve yabancı para kur riskine karşı çeşitli riskten korunma teknikleri uygulanmaktadır. Hisse senedine dönüştürülebilir tahvil ihraç edilmemiştir.

XX. İHRAÇ EDİLEN HİSSE SENETLERİNE İLİŞKİN AÇIKLAMALAR:

Hisse senedi ihracı ile ilgili direkt işlem maliyetleri vergi etkisi indirilmiş olarak tahsil edilen tutardan düşülerek özsermayede gösterilir.

BURGAN BANK A.Ş.

31 ARALIK 2022 TARİHİ İTİBARIYLA HAZIRLANAN KONSOLİDE OLMAYAN FİNANSAL TABLOLARA İLİŞKİN AÇIKLAMA VE DİPNOTLAR

(Tutarlar aksi belirtilmedikçe Bin Türk Lirası (“TL”) olarak ifade edilmiştir.)

İLGİLİ DÖNEMDE UYGULANAN MUHASEBE POLİTİKALARINA İLİŞKİN AÇIKLAMALAR (Devamı):

XXI. AVAL VE KABULLERE İLİŞKİN AÇIKLAMALAR:

Aval ve kabuller Banka'nın olası borç taahhütleri olarak “Bilanço dışı yükümlülükler” arasında gösterilmektedir.

XXII. DEVLET TEŞVİKLERİNE İLİŞKİN AÇIKLAMALAR:

Banka'nın 31 Aralık 2022 tarihi itibarıyla almış olduğu herhangi bir devlet teşviği veya yardımı bulunmamaktadır (31 Aralık 2021: Banka'nın 5746 No'lu Araştırma ve Geliştirme Faaliyetlerinin Desteklenmesi Hakkında Kanun'a istinaden, bilanço tarihine kadar TÜBİTAK'tan almış olduğu teşvik tutarı 6.500 TL'dir).

XXIII. KÂR YEDEKLERİ VE KÂRIN DAĞITILMASINA İLİŞKİN AÇIKLAMALAR:

Kanuni finansal tablolarda yasal yedekler dışında, birikmiş kârlar, aşağıda belirtilen yasal yedek şartına tabi olmak kaydıyla dağıtıma açıktır.

Yasal yedekler, Türk Ticaret Kanunu (“TTK”)’da öngörüldüğü şekli ile birinci ve ikinci yedeklerden oluşur. TTK, birinci yasal yedeğin, toplam yedek ödenmiş sermayenin %20’sine erişene kadar kardan %5 oranında ayrılmasını öngörür. İkinci yasal yedek ise, ödenmiş sermayenin %5’ini aşan tüm nakit kâr dağıtımları üzerinden %10 oranında ayrılır, ancak holding şirketleri bu uygulamaya tabi değildir. TTK hükümleri çerçevesinde yasal yedekler, sadece zararları karşılamak için kullanılabilir ve ödenmiş sermayenin %50’sini aşmadıkça diğer amaçlarla kullanılamamaktadır.

XXIV. HİSSE BAŞINA KAZANÇ:

Gelir tablosunda belirtilen hisse başına kazanç, net kârın/(zararın) ilgili yıl içerisinde çıkarılmış bulunan hisse senetlerinin ağırlıklı ortalama adedine bölünmesiyle bulunmaktadır.

| | 31 Aralık 2022 | 31 Aralık 2021 |
|---|----------------|----------------|
| Adi Hissedarlara Dağıtılabılır Net Kâr/(Zarar) | 1.201.724 | 304.815 |
| Çıkarılmış Adi Hisselerin Ağırlıklı Ortalama Adedi (Bin) | 234.046.293 | 180.343.836 |
| Adi Hisse Başına Kâr/(Zarar) (1.000 Nominal için tam TL tutarı ile gösterilmiştir) | 5,135 | 1,690 |

Banka'nın Ana Sözleşmesi gereğince 1.000.000 adet kurucu hissesi bulunmaktadır. Ana Sözleşme'ye göre %5 oranında yasal yedeklerin ayrılması ve ödenmiş sermayenin %5'i oranındaki birinci temettünün dağıtılmasından sonra dağıtılabılır tutarın %10'u kurucu hisse sahiplerine dağıtılır.

Türkiye’de şirketler sermayelerini halihazırda bulunan hissedarlarına, geçmiş yıl kazançlarından dağıttıkları “bedelsiz hisse” yolu ile arttırabilmektedirler. Bu tip “bedelsiz hisse” dağıtımları, hisse başına kazanç hesaplamalarında, ihraç edilmiş hisse gibi değerlendirilir. Buna göre, bu hesaplamalarda kullanılan ağırlıklı ortalama hisse adedi, söz konusu hisse dağıtımlarının geçmişe dönük etkileri de dikkate alınarak bulunur. İhraç edilmiş hisse adedinin bilanço tarihinden sonra ancak mali tabloların hazırlanmış olduğu tarihten önce bedelsiz hisse adedi dağıtılması sebebiyle artması durumunda hisse başına kazanç hesaplaması toplam yeni hisse adedi dikkate alınarak yapılmaktadır.

XXV. İLİŞKİLİ TARAFLARA İLİŞKİN AÇIKLAMALAR:

5411 Sayılı Bankacılık Kanunu'nun 49'uncu maddesinde tanımlanan taraflar, Banka üst düzey yöneticileri ve yönetim kurulu üyeleri ilişkili taraflar olarak kabul edilmiştir. İlişkili taraflarla yapılan işlemler Beşinci Bölüm V. no'lu dipnotta sunulmuştur.

BURGAN BANK A.Ş.

31 ARALIK 2022 TARİHİ İTİBARIYLA HAZIRLANAN KONSOLİDE OLMAYAN FİNANSAL TABLOLARA İLİŞKİN AÇIKLAMA VE DİPNOTLAR

(Tutarlar aksi belirtilmedikçe Bin Türk Lirası (“TL”) olarak ifade edilmiştir.)

İLGİLİ DÖNEMDE UYGULANAN MUHASEBE POLİTİKALARINA İLİŞKİN AÇIKLAMALAR (Devamı):

XXVI. NAKİT VE NAKDE EŞDEĞER VARLIKLARA İLİŞKİN AÇIKLAMALAR:

Nakit akış tablolarının hazırlanmasına esas olan “Nakit”, kasa, efektif deposu ve satın alınan çekler ile T.C. Merkez Bankası dahil bankalardaki vadesiz mevduat olarak, “Nakde eşdeğer varlık” ise orijinal vadesi üç aydan kısa olan bankalararası para piyasası plasmanları ve bankalardaki vadeli depolar ile hisse senetleri dışındaki menkul kıymetlere yapılan yatırımlar olarak tanımlanmaktadır.

XXVII. RAPORLAMANIN BÖLÜMLEMEYE GÖRE YAPILMASINA İLİŞKİN AÇIKLAMALAR:

Faaliyet alanı, Banka’nın tek bir ürün veya hizmet ya da birbiriyle ilişkili bir ürün veya hizmet grubu sunumunda faaliyetinde bulunan ve risk ve getiri açısından diğer faaliyet alanlarından farklı özellikler taşıyan, ayırt edilebilir bölümdür. Faaliyet bölümlerine göre raporlama Dördüncü Bölüm X. no’lu dipnotta sunulmuştur.

XXVIII. SINIFLANDIRMALAR:

Karşılaştırmalı bilgi verebilmek amacıyla gelir tablosu, nakit akış tablosu ile muhtelif dipnotlarda sınıflandırma işlemleri yapılmıştır.

BURGAN BANK A.Ş.

31 ARALIK 2022 TARİHİ İTİBARIYLA HAZIRLANAN KONSOLİDE OLMAYAN FİNANSAL TABLOLARA İLİŞKİN AÇIKLAMA VE DİPNOTLAR

(Tutarlar aksi belirtilmedikçe Bin Türk Lirası ("TL") olarak ifade edilmiştir.)

DÖRDÜNCÜ BÖLÜM

BANKA'NIN MALİ BÜNYESİNE VE RİSK YÖNETİMİNE İLİŞKİN BİLGİLER

I. ÖZKAYNAK KALEMLERİNE İLİŞKİN AÇIKLAMALAR:

Özkaynak tutarı ve sermaye yeterliliği standart oranı "Bankaların Özkaynaklarına İlişkin Yönetmelik" ile "Bankaların Sermaye Yeterliliğinin Ölçülmesine ve Değerlendirilmesine İlişkin Yönetmelik" çerçevesinde hesaplanmıştır. Banka'nın 31 Aralık 2022 tarihi itibarıyla hesaplanan cari dönem özkaynak tutarı 8.490.494 TL (31 Aralık 2021: 5.940.563 TL), sermaye yeterliliği standart oranı da %21,00'dır (31 Aralık 2021: %23,16).

31 Aralık 2022 tarihi itibarıyla, BDDK'nın 21 Aralık 2021 ve 28 Nisan 2022 tarihli talimatları kapsamında; 23 Ekim 2015 tarihli ve 29511 sayılı Resmi Gazete'de yayımlanan Bankaların Sermaye Yeterliliğinin Ölçülmesine ve Değerlendirilmesine İlişkin Yönetmelik (Sermaye Yeterliliği Yönetmeliği) uyarınca kredi riskine esas tutar hesaplamasında; parasal varlıklar ile parasal olmayan varlıklardan, tarihi maliyet cinsinden ölçülen yabancı para birimindeki kalemler dışında kalanların Muhasebe Standartları uyarınca değerlendirilmiş tutarları ve ilgili özel karşılık tutarları hesaplanırken, 31 Aralık 2021 tarihi itibarıyla gerçekleşen Merkez Bankası döviz alış kurları kullanılmış ve Banka'nın sahip olduğu menkul kıymetlerden, 21 Aralık 2021 Karar tarihi itibarıyla "Gerçeğe Uygun Değer Farkı Diğer Kapsamlı Gelire Yansıtılan Menkul Değerler" portföyünde yer alanların net değerlendirme farklarının negatif olması durumunda, bu farkların 5 Eylül 2013 tarihli ve 28756 sayılı Resmi Gazete'de yayımlanan Bankaların Özkaynaklarına İlişkin Yönetmelik uyarınca hesaplanacak ve sermaye yeterliliği oranı için kullanılacak özkaynak tutarında dikkate alınmama imkanı kullanılmıştır.

BURGAN BANK A.Ş.**31 ARALIK 2022 TARİHİ İTİBARIYLA HAZIRLANAN KONSOLİDE OLMAYAN FİNANSAL TABLOLARA İLİŞKİN AÇIKLAMA VE DİPNOTLAR**

(Tutarlar aksi belirtilmedikçe Bin Türk Lirası (“TL”) olarak ifade edilmiştir.)

BANKA’NIN MALİ BÜNYESİNE VE RİSK YÖNETİMİNE İLİŞKİN BİLGİLER (Devamı):**I. ÖZKAYNAK KALEMLERİNE İLİŞKİN AÇIKLAMALAR:****a. Özkaynak kalemlerine ilişkin bilgiler:**

| | Cari Dönem 31 Aralık 2022 | 1/1/2014 Öncesi Uygulamaya İlişkin Tutar (*) | Önceki Dönem 31 Aralık 2021 | 1/1/2014 Öncesi Uygulamaya İlişkin Tutar (*) |
|---|------------------------------|--|--------------------------------|--|
| ÇEKİRDEK SERMAYE | | | | |
| Bankanın tasfiyesi halinde alacak hakkı açısından diğer tüm alacaklardan sonra gelen ödenmiş sermaye | 2.655.500 | | 1.890.000 | |
| Hisse senedi ihraç primleri | - | | - | |
| Yedek akçeler | 423.081 | | 122.055 | |
| Türkiye Muhasebe Standartları (TMS) uyarınca özkaynaklara yansıtılan kazançlar | 851.551 | | 252.753 | |
| Kar | 1.217.432 | | 304.815 | |
| Net Dönem Karı | 1.201.724 | | 304.815 | |
| Geçmiş Yıllar Karı | 15.708 | | - | |
| İştirakler, bağlı ortaklıklar ve birlikte kontrol edilen ortaklıklardan bedelsiz olarak edinilen ve dönem karı içerisinde muhasebeleştirilmeyen hisseler | - | | - | |
| İndirimler Öncesi Çekirdek Sermaye | 5.147.564 | | 2.569.623 | |
| Çekirdek Sermayeden Yapılacak İndirimler | | | | |
| Bankaların Özkaynaklarına İlişkin Yönetmeliğin 9 uncu maddesinin birinci fıkrasının (i) bendi uyarınca hesaplanan değerlendirme ayarlamaları | - | | - | |
| Net dönem zararı ile geçmiş yıllar zararı toplamının yedek akçelerle karşılanamayan kısmı ile TMS uyarınca özkaynaklara yansıtılan kayıplar | 44.941 | | 9.954 | |
| Faaliyet kiralaması geliştirme maliyetleri | 10.806 | | 12.059 | |
| İlgili ertelenmiş vergi yükümlülüğü ile mahsup edildikten sonra kalan şerhine | - | | - | |
| İpotek hizmeti sunma hakları hariç olmak üzere ilgili ertelenmiş vergi yükümlülüğü ile mahsup edildikten sonra kalan diğer maddi olmayan duran varlıklar | 80.568 | 54.578 | 51.382 | 51.382 |
| Geçici farklara dayanan ertelenmiş vergi varlıkları hariç olmak üzere gelecek dönemlerde elde edilecek vergilendirilebilir gelirlere dayanan ertelenmiş vergi varlığının, ilgili ertelenmiş vergi yükümlülüğü ile mahsup edildikten sonra kalan kısmı | - | | - | |
| Gerçeğe uygun değeri üzerinden izlenmeyen varlık veya yükümlülüklerin nakit akış riskinden korunma işlemine konu edilmesi halinde ortaya çıkan farklar | 720.650 | | 185.523 | |
| Kredi Riskine Esas Tutarın İçsel Derecelendirmeye Dayalı Yaklaşımlar ile Hesaplanmasına İlişkin Tebliğ uyarınca hesaplanan toplam beklenen kayıp tutarının, toplam karşılık tutarını aşan kısmı | - | | - | |
| Menkul kıymetleştirme işlemlerinden kaynaklanan kazançlar | - | | - | |
| Bankanın yükümlülüklerinin gerçeğe uygun değerlerinde, kredi değerliliğindeki değişikliklere bağlı olarak oluşan farklar sonucu ortaya çıkan gerçekleşmemiş kazançlar ve kayıplar | - | | - | |
| Tanımlanmış fayda plan varlıklarının net tutarı | - | | - | |
| Bankanın kendi çekirdek sermayesine yapmış olduğu doğrudan veya dolaylı yatırımlar | - | | - | |
| Kanunun 56'ncı maddesinin dördüncü fıkrasına aykırı olarak edinilen paylar | - | | - | |
| Ortaklık paylarının %10 veya daha azına sahip olunan ve konsolide edilmeyen bankalar ve finansal kuruluşların özkaynak unsurlarına yapılan yatırımların net uzun pozisyonları toplamının, bankanın çekirdek sermayesinin %10'unu aşan kısmı | - | | - | |
| Ortaklık paylarının %10'dan daha fazlasına sahip olunan ve konsolide edilmeyen bankalar ve finansal kuruluşların çekirdek sermaye unsurlarına yapılan yatırımların net uzun pozisyonlarının çekirdek sermayenin %10'unu aşan kısmı | - | | - | |
| İpotek hizmeti sunma haklarının çekirdek sermayenin %10'unu aşan kısmı | - | | - | |
| Geçici farklara dayanan ertelenmiş vergi varlıklarının çekirdek sermayenin %10'unu aşan kısmı | - | | - | |
| Bankaların Özkaynaklarına İlişkin Yönetmeliğin Geçici 2 nci maddesinin ikinci fıkrası uyarınca çekirdek sermayenin %15'ini aşan tutarlar | - | | - | |
| Ortaklık paylarının %10'dan daha fazlasına sahip olunan ve konsolide edilmeyen bankalar ve finansal kuruluşların çekirdek sermaye unsurlarına yapılan yatırımların net uzun pozisyonlarından kaynaklanan aşım tutarı | - | | - | |
| İpotek hizmeti sunma haklarından kaynaklanan aşım tutarı | - | | - | |
| Geçici farklara dayanan ertelenmiş vergi varlıklarından kaynaklanan aşım tutarı | - | | - | |
| Kurulca belirlenecek diğer kalemler | - | | - | |
| Yeterli ilave ana sermaye veya katkı sermaye bulunmaması halinde çekirdek sermayeden indirim yapılacak tutar | - | | - | |
| Çekirdek Sermayeden Yapılan İndirimler Toplamı | 856.965 | | 258.918 | |
| Çekirdek Sermaye Toplamı | 4.290.599 | | 2.310.705 | |

(*) Bu kolonda “Bankaların Özkaynaklarına İlişkin Yönetmelik”in Geçici Madde’leri kapsamında geçiş hükümlerine tabi olan kalemler için geçiş sürecinin sonunda dikkate alınacak tutarlar gösterilmektedir.

BURGAN BANK A.Ş.**31 ARALIK 2022 TARİHİ İTİBARIYLA HAZIRLANAN KONSOLİDE OLMAYAN FİNANSAL TABLOLARA İLİŞKİN AÇIKLAMA VE DİPNOTLAR**

(Tutarlar aksi belirtilmedikçe Bin Türk Lirası (“TL”) olarak ifade edilmiştir.)

BANKA’NIN MALİ BÜNYESİNE VE RİSK YÖNETİMİNE İLİŞKİN BİLGİLER (Devamı):**I. ÖZKAYNAK KALEMLERİNE İLİŞKİN AÇIKLAMALAR (Devamı):****a. Özkaynak kalemlerine ilişkin bilgiler (Devamı):**

| | Cari Dönem 31 Aralık 2022 | 1/1/2014 Öncesi Uygulamaya İlişkin Tutar (*) | Önceki Dönem 31 Aralık 2021 | 1/1/2014 Öncesi Uygulamaya İlişkin Tutar (*) |
|---|------------------------------|--|--------------------------------|--|
| İLAVE ANA SERMAYE | | | | |
| Çekirdek sermayeye dahil edilmeyen imtiyazlı paylara tekabül eden sermaye ile bunlara ilişkin ihraç primleri | - | - | - | - |
| Kurumca uygun görülen borçlanma araçları ve bunlara ilişkin ihraç primleri | 934.915 | - | 666.450 | - |
| Kurumca uygun görülen borçlanma araçları ve bunlara ilişkin ihraç primleri (Geçici Madde 4 kapsamında olanlar) | - | - | - | - |
| İndirimler Öncesi İlave Ana Sermaye | 934.915 | | 666.450 | |
| İlave Ana Sermayeden Yapılacak İndirimler | | | | |
| Bankanın kendi ilave ana sermayesine yapmış olduğu doğrudan veya dolaylı yatırımlar | - | - | - | - |
| Bankanın ilave ana sermaye kalemlerine yatırım yapan bankalar ile finansal kuruluşlar tarafından ihraç edilen ve Yönetmeliğin 7 nci maddesinde belirtilen şartları taşıyan özkaynak kalemlerine bankanın yaptığı yatırımlar | - | - | - | - |
| Ortaklık paylarının %10 veya daha azına sahip olunan ve konsolide edilmeyen bankalar ve finansal kuruluşların özkaynak unsurlarına yapılan yatırımların net uzun pozisyonları toplamının, bankanın çekirdek sermayesinin %10'nunu aşan kısmı | - | - | - | - |
| Ortaklık paylarının %10 veya daha fazlasına sahip olunan ve konsolide edilmeyen bankalar ve finansal kuruluşların ilave ana sermaye unsurlarına yapılan yatırımların net uzun pozisyonları toplamı | - | - | - | - |
| Kurulca belirlenecek diğer kalemler | - | - | - | - |
| Geçiş Sürecinde Ana Sermayeden İndirilmeye Devam Edecek Unsurlar | | | | |
| Şerefiye veya diğer maddi olmayan duran varlıklar ve bunlara ilişkin ertelenmiş vergi yükümlülüklerinin Bankaların Özkaynaklarına İlişkin Yönetmeliğin Geçici 2 nci maddesinin birinci fıkrası uyarınca çekirdek sermayeden indirilmeyen kısmı (-) | - | - | - | - |
| Net ertelenmiş vergi varlığı/vergi borcunun Bankaların Özkaynaklarına İlişkin Yönetmeliğin Geçici 2 nci maddesinin birinci fıkrası uyarınca çekirdek sermayeden indirilmeyen kısmı (-) | - | - | - | - |
| Yeterli katkı sermaye bulunmaması halinde ilave ana sermayeden indirim yapılacak tutar (-) | - | - | - | - |
| İlave ana sermayeden yapılan indirimler toplamı | | | | |
| İlave Ana Sermaye Toplamı | 934.915 | | 666.450 | |
| Ana Sermaye Toplamı (Ana Sermaye = Çekirdek Sermaye + İlave Ana Sermaye) | 5.225.514 | | 2.977.155 | |
| KATKI SERMAYE | | | | |
| Kurumca uygun görülen borçlanma araçları ve bunlara ilişkin ihraç primleri | 2.804.745 | - | 2.665.800 | - |
| Kurumca uygun görülen borçlanma araçları ve bunlara ilişkin ihraç primleri (Geçici Madde 4 kapsamında olanlar) | - | - | - | - |
| Karşılıklar (Bankaların Özkaynaklarına İlişkin Yönetmeliğin 8 inci maddesinde belirtilen tutarlar) | 460.253 | - | 299.234 | - |
| İndirimler Öncesi Katkı Sermaye | 3.264.998 | | 2.965.034 | |
| Katkı Sermayeden Yapılacak İndirimler | | | | |
| Bankanın kendi katkı sermayesine yapmış olduğu doğrudan veya dolaylı yatırımlar (-) | - | - | - | - |
| Bankanın katkı sermaye kalemlerine yatırım yapan bankalar ile finansal kuruluşlar tarafından ihraç edilen ve Yönetmeliğin 8 inci maddesinde belirtilen şartları taşıyan özkaynak kalemlerine bankanın yaptığı yatırımlar | 18 | - | 1.626 | - |
| Ortaklık paylarının %10 veya daha azına sahip olunan ve konsolide edilmeyen bankalar ve finansal kuruluşların özkaynak unsurlarına yapılan yatırımların net uzun pozisyonları toplamının, bankanın çekirdek sermayesinin %10'nunu aşan kısmı (-) | - | - | - | - |
| Ortaklık paylarının %10 veya daha fazlasına sahip olunan ve konsolide edilmeyen bankalar ve finansal kuruluşların katkı sermaye unsurlarına yapılan yatırımların net uzun pozisyonları toplamı | - | - | - | - |
| Kurulca belirlenecek diğer kalemler (-) | - | - | - | - |
| Katkı Sermayeden Yapılan İndirimler Toplamı | 18 | | 1.626 | |
| Katkı Sermaye Toplamı | 3.264.980 | | 2.963.408 | |
| Toplam Özkaynak (Ana Sermaye ve Katkı Sermaye Toplamı) | 8.490.494 | | 5.940.563 | |
| Özkaynaktan İndirilecek Değerler | | | | |
| Kanununun 50 ve 51 inci maddeleri hükümlerine aykırı olarak kullanılan krediler | - | - | - | - |
| Kanununun 57 nci maddesinin birinci fıkrasındaki sınırı aşan tutarlar ile bankaların alacaklarından dolayı edinmek zorunda kaldıkları ve aynı madde uyarınca elden çıkarmaları gereken emtia ve gayrimenkullerden edinim tarihinden itibaren beş yıl geçmesine rağmen elden çıkarılmayanların net defter değerleri | - | - | - | - |
| Kurulca belirlenecek diğer hesaplar | - | - | - | - |
| Geçiş Sürecinde Ana Sermaye ve Katkı Sermaye Toplamından (Sermayeden) İndirilmeye Devam Edecek Unsurlar | | | | |
| Ortaklık paylarının yüzde %10 veya daha azına sahip olunan ve konsolide edilmeyen bankalar ve finansal kuruluşların özkaynak unsurlarına yapılan yatırımların net uzun pozisyonları toplamının, bankanın çekirdek sermayesinin yüzde onunu aşan kısmının, Bankaların Özkaynaklarına İlişkin Yönetmeliğin Geçici 2 nci maddesinin birinci fıkrası uyarınca çekirdek sermayeden, ilave ana sermayeden ve katkı sermayeden indirilmeyen kısmı | - | - | - | - |
| Ortaklık paylarının %10'dan daha fazlasına sahip olunan ve konsolide edilmeyen bankalar ve finansal kuruluşların doğrudan ya da dolaylı olarak ilave ana sermaye ve katkı sermaye unsurlarına yapılan yatırımların net uzun pozisyonlarının toplam tutarının Bankaların Özkaynaklarına İlişkin Yönetmeliğin Geçici 2 nci maddesinin birinci fıkrası uyarınca, ilave ana sermayeden ve katkı sermayeden indirilmeyen kısmı | - | - | - | - |
| Ortaklık paylarının %10'dan daha fazlasına sahip olunan ve konsolide edilmeyen bankalar ve finansal kuruluşların çekirdek sermaye unsurlarına yapılan yatırımların net uzun pozisyonlarının, geçici farklara dayanan ertelenmiş vergi varlıklarının ve ipotek hizmeti sunma haklarının Bankaların Özkaynaklarına İlişkin Yönetmeliğin Geçici 2 nci maddesinin ikinci fıkrasının (1) ve (2) nci alt bentleri uyarınca çekirdek sermayeden indirilecek tutarlarının, Yönetmeliğin Geçici 2 nci maddesinin birinci fıkrası uyarınca çekirdek sermayeden indirilmeyen kısmı | - | - | - | - |

(*) Bu kolonda “Bankaların Özkaynaklarına İlişkin Yönetmelik”in Geçici Madde’leri kapsamında geçiş hükümlerine tabi olan kalemler için geçiş sürecinin sonunda dikkate alınacak tutarlar gösterilmektedir.

BURGAN BANK A.Ş.**31 ARALIK 2022 TARİHİ İTİBARIYLA HAZIRLANAN KONSOLİDE OLMAYAN FİNANSAL TABLOLARA İLİŞKİN AÇIKLAMA VE DİPNOTLAR**

(Tutarlar aksi belirtilmedikçe Bin Türk Lirası (“TL”) olarak ifade edilmiştir.)

BANKA’NIN MALİ BÜNYESİNE VE RİSK YÖNETİMİNE İLİŞKİN BİLGİLER (Devamı):**I. ÖZKAYNAK KALEMLERİNE İLİŞKİN AÇIKLAMALAR (Devamı):****a. Özkaynak kalemlerine ilişkin bilgiler (Devamı):**

| | Cari Dönem 31 Aralık 2022 | 1/1/2014 Öncesi Uygulamaya İlişkin Tutar (*) | Önceki Dönem 31 Aralık 2021 | 1/1/2014 Öncesi Uygulamaya İlişkin Tutar (*) |
|--|------------------------------|--|--------------------------------|--|
| ÖZKAYNAK | | | | |
| Toplam Özkaynak (Ana sermaye ve katkı sermaye toplamı) | 8.490.494 | | 5.940.563 | |
| Toplam Risk Ağırlıklı Tutarlar | 40.423.060 | | 25.655.272 | |
| SERMAYE YETERLİLİĞİ ORANLARI | | | | |
| Çekirdek Sermaye Yeterliliği Oranı (%) | 10,61 | | 9,01 | |
| Ana Sermaye Yeterliliği Oranı (%) | 12,93 | | 11,60 | |
| Sermaye Yeterliliği Oranı (%) | 21,00 | | 23,16 | |
| TAMPONLAR | | | | |
| Toplam ilave çekirdek sermaye gereksinimi oranı (a+b+c) | 2,525 | | 2,513 | |
| a. Sermaye koruma tamponu oranı (%) | 2,500 | | 2,500 | |
| b. Bankaya özgü döngüsel sermaye tamponu oranı (%) | 0,025 | | 0,013 | |
| c. Sistemik önemli banka tamponu oranı (%) | - | | - | |
| Sermaye Koruma ve Döngüsel Sermaye Tamponlarına İlişkin Yönetmeliğin 4 üncü maddesinin birinci fıkrası uyarınca hesaplanacak ilave çekirdek sermaye tutarının risk ağırlıklı varlıklar tutarına oranı | 6,11 | | 4,51 | |
| Uygulanacak İndirim Esaslarında Aşım Tutarının Altında Kalan Tutarlar | | | | |
| Ortaklık paylarının %10 veya daha azına sahip olunan ve konsolide edilmeyen bankalar ve finansal kuruluşların özkaynak unsurlarına yapılan yatırımların net uzun pozisyonlarından kaynaklanan tutar | - | | - | |
| Ortaklık paylarının %10'dan daha fazlasına sahip olunan ve konsolide edilmeyen bankalar ve finansal kuruluşların çekirdek sermaye unsurlarına yapılan yatırımların net uzun pozisyonlarından kaynaklanan tutar | - | | - | |
| İpotek hizmeti sunma haklarından kaynaklanan tutar | - | | - | |
| Geçici farklara dayanan ertelenmiş vergi varlıklarından kaynaklanan tutar | 444.045 | | 460.783 | |
| Katkı Sermaye Hesaplamasında Dikkate Alınan Karşılıklara İlişkin Sınırlar | | | | |
| Standart yaklaşımın kullanıldığı alacaklar için ayrılan genel karşılıklar (Onbindeyüzyirmibeşlik sınır öncesi) | 1.543.820 | | 1.364.423 | |
| Standart yaklaşımın kullanıldığı alacaklar için ayrılan genel karşılıkların risk ağırlıklı tutarlar toplamının %1,25'ine kadar olan kısmı | 460.253 | | 299.234 | |
| Toplam karşılık tutarının, Kredi Riskine Esas Tutarın İçsel Derecelendirmeye Dayalı Yaklaşımlar ile Hesaplanmasına İlişkin Tebliğ uyarınca hesaplanan toplam beklenen kayıp tutarını aşan kısmı | - | | - | |
| Toplam karşılık tutarının, Kredi Riskine Esas Tutarın İçsel Derecelendirmeye Dayalı Yaklaşımlar ile Hesaplanmasına İlişkin Tebliğ uyarınca hesaplanan toplam beklenen kayıp tutarını aşan kısmının, alacakların risk ağırlıklı tutarları toplamının %0,6'sına kadar olan kısmı | - | | - | |
| Geçici Madde 4 hükümlerine tabi borçlanma araçları (1 Ocak 2018 ve 1 Ocak 2022 arasında uygulanmak üzere) | | | | |
| Geçici Madde 4 hükümlerine tabi ilave ana sermaye kalemlerine ilişkin üst sınır | - | | - | |
| Geçici Madde 4 hükümlerine tabi ilave ana sermaye kalemlerinin üst sınırı aşan kısmı | - | | - | |
| Geçici Madde 4 hükümlerine tabi katkı sermaye kalemlerine ilişkin üst sınır | - | | - | |
| Geçici Madde 4 hükümlerine tabi katkı sermaye kalemlerinin üst sınırı aşan kısmı | - | | - | |

(*) Bu kolonda “Bankaların Özkaynaklarına İlişkin Yönetmelik”in Geçici Madde’leri kapsamında geçiş hükümlerine tabi olan kalemler için geçiş sürecinin sonunda dikkate alınacak tutarlar gösterilmektedir.

BURGAN BANK A.Ş.**31 ARALIK 2022 TARİHİ İTİBARIYLA HAZIRLANAN KONSOLİDE OLMAYAN FİNANSAL TABLOLARA İLİŞKİN AÇIKLAMA VE DİPNOTLAR**

(Tutarlar aksi belirtilmedikçe Bin Türk Lirası (“TL”) olarak ifade edilmiştir.)

BANKA’NIN MALİ BÜNYESİNE VE RİSK YÖNETİMİNE İLİŞKİN BİLGİLER (Devamı):**I. ÖZKAYNAK KALEMLERİNE İLİŞKİN AÇIKLAMALAR (Devamı):****b. Özkaynak hesaplamasına dahil edilecek araçlara ilişkin bilgiler:**

| Özkaynak hesaplamasına dahil edilecek borçlanma araçlarına ilişkin bilgiler: | | |
|--|--|---|
| İhraççı-Krediyi kullandıran | Burgan Bank K.P.S.C. | Burgan Bank K.P.S.C. |
| Borçlanma Aracının Kodu | - | - |
| Borçlanma Aracının tabi olduğu Mevzuat | BDDK Katkı Sermaye | BDDK Ana Sermaye |
| Özkaynak Hesaplamasında Dikkate Alınma Durumu | | |
| 1/1/2015’den itibaren %10 oranında azaltılarak dikkate alınma uygulamasına tabi olma durumu | Hayır | Hayır |
| Konsolide veya konsolide olmayan bazda veya hem konsolide hem konsolide olmayan bazda geçerlilik durumu | Solo-Konsolide | Solo-Konsolide |
| Borçlanma aracının türü | Sermaye benzeri kredi | Sermaye benzeri kredi |
| Özkaynak hesaplamasında dikkate alınan tutar (En son raporlama tarihi itibarıyla - Bin TL) | 2.804.745 | 934.915 |
| Borçlanma aracının nominal değeri (Bin USD) | 150.000 | 50.000 |
| Borçlanma aracının muhasebesel olarak takip edildiği hesap | Pasif – Sermaye Benzeri Krediler-itfa edilmiş maliyet | Pasif – Sermaye Benzeri Krediler-itfa edilmiş maliyet |
| Borçlanma aracının ihraç tarihi | 16.05.2022 | 22.02.2021 |
| Borçlanma aracının vade yapısı (Vadesiz/Vadeli) | Vadeli | Vadesiz |
| Borçlanma aracının başlangıç vadesi | 10 Yıl | - |
| İhraççının BDDK onayına bağlı geri ödeme hakkının olup olmadığı | Evet | Evet |
| Geri ödeme opsiyonu tarihi, şarta bağlı geri ödeme opsiyonları ve geri ödenecek tutar | 5. Yıl Sonrası | 5. Yıl Sonrası |
| Mütekip geri ödeme opsiyonu tarihleri | 5. Yıl Sonrası | 5. Yıl Sonrası |
| Faiz/temettü ödemeleri | 3 Ay | - |
| Sabit ya da değişken faiz/ temettü ödemeleri | Değişken | - |
| Faiz oran ve faiz oranına ilişkin endeks değeri | LIBOR+4,25 | - |
| Temettü ödemesini durduran herhangi bir kısıtlamanın var olup olmadığı | - | - |
| Tamamen isteğe bağlı, kısmen isteğe bağlı ya da mecburi olma özelliği | - | - |
| Faiz artırımını gibi geri ödemeyi teşvik edecek bir unsurun olup olmadığı | - | - |
| Birikimsiz ya da birikimli olma özelliği | Birikimli Değil | Birikimli Değil |
| Hisse senedine dönüştürülebilirlik özelliği | Yoktur | Yoktur |
| Hisse senedine dönüştürülebilirse, dönüştürmeye sebep olacak tetikleyici olay/olaylar | - | - |
| Hisse senedine dönüştürülebilirse, tamamen ya da kısmen dönüştürme özelliği | - | - |
| Hisse senedine dönüştürülebilirse, dönüştürme oranı | - | - |
| Hisse senedine dönüştürülebilirse, mecburi ya da isteğe bağlı dönüştürme özelliği | - | - |
| Hisse senedine dönüştürülebilirse, dönüştürülebilir araç türleri | - | - |
| Hisse senedine dönüştürülebilirse, dönüştürülecek borçlanma aracının ihraççısı | - | - |
| Değer azaltma özelliği | Yoktur | - |
| Değer azaltma özelliğine sahipse, azaltma sebep olacak tetikleyici olay/olaylar | - | Sürdürülemez Hali’nin gerçekleşmiş olması durumunda değer azaltımı gerçekleşir. |
| Değer azaltma özelliğine sahipse, tamamen ya da kısmen değer azaltımı özelliği | - | Kısmen veya tamamen değer azaltımı gerçekleştirilebilmektedir |
| Değer azaltma özelliğine sahipse, sürekli ya da geçici olma özelliği | - | Sürekli |
| Değeri geçici olarak azaltılabiliyorsa, değer artırım mekanizması | - | - |
| Tasfiye halinde alacak hakkı açısından hangi sırada olduğu (Bu borçlanma aracının hemen üstünde yer alan araç) | İlave sermaye hesaplamasına dahil edilecek borçlanma araçlarından önce, fakat Borçlu’nun mevduat sahipleri ve diğer tüm alacaklılarından sonra | Sahibine alacak hakkını mevduat sahipleri, diğer alacaklılar ve katkı sermaye hesaplamasına dahil edilen borçlanma araçlarından sonra |
| Bankaların Özkaynaklarına İlişkin Yönetmeliğin 7 nci ve 8 inci maddelerinde yer alan şartlardan haiz olunmayan olup olmadığı | Yoktur. | Yoktur. |
| Bankaların Özkaynaklarına İlişkin Yönetmeliğin 7 nci ve 8 inci maddelerinde yer alan şartlardan hangilerini haiz olunmadığı | Yoktur. | Yoktur. |

BANKA'NIN MALİ BÜNYESİNE VE RİSK YÖNETİMİNE İLİŞKİN BİLGİLER (Devamı):

II. KREDİ RİSKİNE İLİŞKİN AÇIKLAMALAR

Kredi riski banka ile yapılan sözleşmelerde karşı tarafın yükümlülüklerini yerine getirmemesi sonucunda oluşabilecek potansiyel finansal kayıp olarak tanımlanmaktadır.

Banka kredi riskinin kontrol altına alınması ve indirgenmesi için, borçluların müşteri bazında geri ödeme kapasitesinin değerlendirilmesi, birincil ve ikincil olmak üzere iki geri ödeme kaynağının bulunduğu teyit edilmesi, kredi karşılıklarının beklenen kayıpları kapsayacak düzeyde olması, teminatların değerlendirilmesi için yetkili firmaların rekabet kuralları çerçevesinde hizmet vermesi, sektör, coğrafi bölge, tür ve teminat tipleri açısından konsantrasyondan kaçınılması, müşteri portföyü ve verilen kredilerin çeşitlendirilerek kredi riskinin yaygın hale getirilmesi, bir işlem veya müşteri bazında alınan risklerin değerlendirilmesi ve sayısallaştırılabilmesi için mümkün olan tüm kaynaklardan bilgi toplanması, kredilerin geri ödeme kapasitesinin izlenmesi konularını dikkate almaktadır.

Kredi ve diğer alacak hesaplarındaki borçluların kredi değerlilikleri düzenli aralıklarla ilgili mevzuata uygun şekilde izlenmektedir. Açılan krediler için alınan hesap durumu belgeleri ilgili mevzuatta öngörüldüğü şekilde denetlenmiş olup, sadece nakit karşılıklı işlemlerde hesap durumu belgelerinin denetlenmiş olması şartı aranmamaktadır. Kredi değerliliklerinin düzenli aralıklarla izlenmesi neticesinde, gerekli görülen durumlarda kredi limitleri değiştirilmektedir. Kredi değerliliği dikkate alınarak, krediler ve diğer alacaklar teminatlandırılmaktadır.

Kredi riski bakımından, borçlu ve borçlu grupları Bankacılık Kanunu'ndan ifade edilen risk sınırlamalarına tabi tutulmaktadır. Coğrafi bölge bazında risk sınırlaması yoktur. Sektörler ise risk sınırlamasına tabi tutulmaktadır. Müşterilerin kredi değerliliği ve müşterilere tahsis edilen kredi limitleri yılda en az bir kez gözden geçirilir. Kredilerin Sınıflandırılması ve Bunlar İçin Ayrılacak Karşılıklara İlişkin Usul ve Esaslar Hakkında Yönetmelik gereği "yakın izlemedeki krediler ve diğer alacaklar" olarak sınıflandırılan kredi borçlularının kredi değerliliği ise yılda en az iki kez gözden geçirilir. Belirlenen kredi limitleri ana bankacılık sistemi tarafından kontrol edilir ve belirlenen limitlerin üzerinde kullanıma izin verilmez. Gözden geçirme vadesi gelmiş fakat kredi değerliliği incelenmemiş limitler dondurulur.

Bankanın Yönetim Kurulu tarafından onaylanan kredi politikası düzenli olarak gözden geçirilmektedir. Bankanın kredi politikasında kredi riskinin kontrol altında bulundurulması amacıyla, Bankacılık Kanunu'da yer alan kısıtlamalara ilave olarak, bir takım başka kısıtlamalar da bulunmaktadır. Kredi açma yetkisi kredi politikaları dokümanında tanımlandığı şekilde Şubelere, Genel Müdürlük'e ve Kredi Komitesi'ne delege edilmiştir. Bu yetkinin kullanımına ilişkin kısıtlar;

- Kredilerin güvencesi olarak kabul edilebilecek teminatlar kredi politikalarında açıkça belirtilmiştir.
- Silah imalatı ve ticareti, nükleer faaliyetler, kumar ve bahis endüstrisi ile iştigal eden gerçek veya tüzel kişilere, siyasi parti ve örgütlenmelere, medya sektörüne, dini örgütlere, dernek, vakıf, kooperatiflere ve spor kulüplerine kredi verilmemektedir. İstisnai durumlar Genel Müdürlük seviyesinde değerlendirilir.
- Kuruluşu iki yıldan daha yeni olan şirketlere, gayrimenkul geliştirme şirketlerine ve finansal kurumlara kullanılacak krediler ile yatırım projesi, nakit kredi temini için güvence verilmesi veya refinansman amaçlı krediler asgari Genel Müdürlük ve üstü seviyedeki kredi onay makamlarınca değerlendirilir.
- Şube yetkisinde türev ürün limiti tahsis edilemez, döviz kredisi ve kontrgaranti/harici garanti verilemez, şeklinde belirlenmiştir.

BURGAN BANK A.Ş.**31 ARALIK 2022 TARİHİ İTİBARIYLA HAZIRLANAN KONSOLİDE OLMAYAN FİNANSAL TABLOLARA İLİŞKİN AÇIKLAMA VE DİPNOTLAR**

(Tutarlar aksi belirtilmedikçe Bin Türk Lirası ("TL") olarak ifade edilmiştir.)

BANKA'NIN MALİ BÜNYESİNE VE RİSK YÖNETİMİNE İLİŞKİN BİLGİLER (Devamı):**II. KREDİ RİSKİNE İLİŞKİN AÇIKLAMALAR (Devamı):**

Raporlama dönemi sonu itibarıyla 90 günden fazla gecikmiş ya da banka tarafından borçlusunun kredibilitesini yitirdiğine kanaat getirilen krediler değer kaybına uğramış kredi olarak değerlendirilmekte ve TFRS 9 kapsamında özel karşılık ayrılmaktadır. "Kredilerin Sınıflandırılması ve Bunlar İçin Ayrılacak Karşılıklara İlişkin Usul ve Esaslar Hakkında Yönetmelik" kapsamında ikinci grup olarak sınıflandırılmış ve raporlama dönemi sonu itibarıyla 90 güne kadar gecikmiş krediler için TFRS 9 kapsamında genel karşılık ayrılmaktadır.

Kredi riski azaltımının etkileri ve krediye dönüşme oranları dikkate alınmaksızın mahsup işlemleri sonrası maruz kalınan risklerin toplam tutarı ile farklı risk sınıfları ve türlerine göre ayrıştırılmış risklerin ilgili döneme ilişkin yıllık ortalama tutarı:

| 31 Aralık 2022 Risk Sınıfı | Tutar | Ortalama |
|---|-------------------|-------------------|
| Merkezi Yönetimlerden veya Merkez Bankalarından Şarta Bağlı Olan ve Olmayan Alacaklar | 12.776.405 | 10.434.027 |
| Bölgesel Yönetimlerden veya Yerel Yönetimlerden Şarta Bağlı Olan ve Olmayan Alacaklar | 168.758 | 184.745 |
| İdari Birimlerden ve Ticari Olmayan Girişimlerden Şarta Bağlı Olan ve Olmayan Alacaklar | - | - |
| Çok Taraflı Kalkınma Bankalarından Şarta Bağlı Olan ve Olmayan Alacaklar | 61.755 | 70.857 |
| Uluslararası Teşkilatlardan Şarta Bağlı Olan ve Olmayan Alacaklar | - | - |
| Bankalar ve Aracı Kurumlardan Şarta Bağlı Olan ve Olmayan Alacaklar | 6.260.881 | 4.669.129 |
| Şarta Bağlı Olan ve Olmayan Kurumsal Alacaklar | 30.976.349 | 26.208.898 |
| Şarta Bağlı Olan ve Olmayan Perakende Alacaklar | 2.176.604 | 829.372 |
| Şarta Bağlı Olan ve Olmayan Gayrimenkul İpoteğiyle Teminatlandırılmış Alacaklar | 5.509.154 | 5.500.932 |
| Tahsili Gecikmiş Alacaklar | 1.173.081 | 1.148.159 |
| Kurulca Riski Yüksek Olarak Belirlenen Alacaklar | - | - |
| İpotek Teminatlı Menkul Kıymetler | - | - |
| Menkul Kıymetleştirme Pozisyonları | - | - |
| Bankalar ve Aracı Kurumlardan Olan Kısa Vadeli Alacaklar İle Kısa Vadeli Kurumsal Alacaklar | - | - |
| Kolektif Yatırım Kuruluşu Niteliğindeki Yatırımlar | - | - |
| Diğer Alacaklar | 2.900.247 | 2.706.986 |
| Toplam | 62.003.234 | 51.753.105 |

BURGAN BANK A.Ş.**31 ARALIK 2022 TARİHİ İTİBARIYLA HAZIRLANAN KONSOLİDE OLMAYAN FİNANSAL TABLOLARA İLİŞKİN AÇIKLAMA VE DİPNOTLAR**

(Tutarlar aksi belirtilmedikçe Bin Türk Lirası (“TL”) olarak ifade edilmiştir.)

BANKA’NIN MALİ BÜNYESİNE VE RİSK YÖNETİMİNE İLİŞKİN BİLGİLER (Devamı):**II. KREDİ RİSKİNE İLİŞKİN AÇIKLAMALAR (Devamı):**

| 31 Aralık 2021 Risk Sınıfı | Tutar | Ortalama |
|---|-------------------|-------------------|
| Merkezi Yönetimlerden veya Merkez Bankalarından Şarta Bağlı Olan ve Olmayan Alacaklar | 6.543.531 | 4.462.737 |
| Bölgesel Yönetimlerden veya Yerel Yönetimlerden Şarta Bağlı Olan ve Olmayan Alacaklar | 191.272 | 296.139 |
| İdari Birimlerden ve Ticari Olmayan Girişimlerden Şarta Bağlı Olan ve Olmayan Alacaklar | - | 76 |
| Çok Taraflı Kalkınma Bankalarından Şarta Bağlı Olan ve Olmayan Alacaklar | 31.428 | 37.623 |
| Uluslararası Teşkilatlardan Şarta Bağlı Olan ve Olmayan Alacaklar | - | - |
| Bankalar ve Aracı Kurumlardan Şarta Bağlı Olan ve Olmayan Alacaklar | 2.645.162 | 2.718.309 |
| Şarta Bağlı Olan ve Olmayan Kurumsal Alacaklar | 20.632.515 | 16.102.089 |
| Şarta Bağlı Olan ve Olmayan Perakende Alacaklar | 255.150 | 214.949 |
| Şarta Bağlı Olan ve Olmayan Gayrimenkul İpotegiyle Teminatlandırılmış Alacaklar | 4.167.921 | 4.139.570 |
| Tahsili Gecikmiş Alacaklar | 1.192.329 | 1.176.538 |
| Kurulca Riski Yüksek Olarak Belirlenen Alacaklar | - | - |
| İpotek Teminatlı Menkul Kıymetler | - | - |
| Menkul Kıymetleştirme Pozisyonları | - | - |
| Bankalar ve Aracı Kurumlardan Olan Kısa Vadeli Alacaklar İle Kısa Vadeli Kurumsal Alacaklar | - | - |
| Kolektif Yatırım Kuruluşu Niteliğindeki Yatırımlar | - | - |
| Diğer Alacaklar | 2.344.579 | 2.002.840 |
| Toplam | 38.003.887 | 31.150.870 |

Banka'nın türev işlemlerini ağırlıklı olarak yabancı para ve faiz swapları, çapraz para swapları, para ve faiz opsiyonları ile vadeli döviz alım-satım sözleşmeleri oluşturmaktadır. Bu ürünlerin kredi riskleri işlemin vadesiyle orantılı olarak firmanın sadece bu tür işlemler için belirlenmiş olan kredi limitinden düşülerek yönetilmektedir. Piyasa ve likidite riski ise Hazine, Sermaye Piyasaları ve Finansal Kurumlar Grubu tarafından ayrıca yönetilmektedir.

Tazmin edilen gayrinakdi krediler, vadesi geldiği halde ödenmeyen krediler gibi aynı risk ağırlığına tabi tutulmaktadır.

Banka'nın yurtdışında yürütmekte olduğu bankacılık faaliyeti bulunmamaktadır.

BURGAN BANK A.Ş.**31 ARALIK 2022 TARİHİ İTİBARIYLA HAZIRLANAN KONSOLİDE OLMAYAN FİNANSAL TABLOLARA İLİŞKİN AÇIKLAMA VE DİPNOTLAR**

(Tutarlar aksi belirtilmedikçe Bin Türk Lirası (“TL”) olarak ifade edilmiştir.)

BANKA’NIN MALİ BÜNYESİNE VE RİSK YÖNETİMİNE İLİŞKİN BİLGİLER (Devamı):**II. KREDİ RİSKİNE İLİŞKİN AÇIKLAMALAR (Devamı):**

Cari dönemde Banka’nın ilk büyük 100 ve 200 müşterisine ait nakdi kredilerinden olan alacağının toplam nakdi krediler portföyü içindeki payı sırasıyla %80, %87 (31 Aralık 2021: %81, %89)’dir.

Cari dönemde Banka’nın ilk büyük 100 ve 200 müşterisine ait gayrinakdi kredilerinden olan alacağının toplam gayrinakdi krediler portföyü içindeki payı %39, %65 (31 Aralık 2021: %52, %71)’dir.

Cari dönemde Banka’nın ilk büyük 100 ve 200 müşterisinden olan nakdi ve gayrinakdi alacak tutarının toplam bilanço içi krediler ve bilanço dışı garanti ve kefaletler içindeki payı sırasıyla %71, %82 (31 Aralık 2021: %75, %85) ’tir.

Banka’ca üstlenilen standart ve yakın izlemedeki nakdi kredi riski için ayrılan beklenen zarar karşılığı tutarı 1.543.819 TL (31 Aralık 2021: 1.364.423 TL)’dir.

a. Kredi türlerine ve özel karşılıklara ilişkin bilgiler:

| 31 Aralık 2022 | Ticari | Tüketici | Kredi Kartları | Faktoring Alacakları | Toplam |
|-----------------------------|-------------------|------------------|-----------------------|-----------------------------|-------------------|
| Standart Nitelikli Krediler | 26.964.905 | 1.821.170 | - | - | 28.786.075 |
| Yakın İzlemedeki Krediler | 6.290.796 | 10.283 | - | - | 6.301.079 |
| Takipteki Krediler | 1.679.221 | 15.522 | 11 | - | 1.694.754 |
| Özel Karşılık (-) | 515.576 | 6.086 | 8 | - | 521.670 |
| Toplam | 34.419.346 | 1.840.889 | 3 | - | 36.260.238 |

| 31 Aralık 2021 | Ticari | Tüketici | Kredi Kartları | Faktoring Alacakları | Toplam |
|-----------------------------|-------------------|-----------------|-----------------------|-----------------------------|-------------------|
| Standart Nitelikli Krediler | 18.493.636 | 223.697 | - | - | 18.717.333 |
| Yakın İzlemedeki Krediler | 5.336.431 | 14.326 | - | - | 5.350.757 |
| Takipteki Krediler | 1.902.598 | 17.268 | 87 | - | 1.919.953 |
| Özel Karşılık (-) | 721.358 | 6.181 | 82 | - | 727.621 |
| Toplam | 25.011.307 | 249.110 | 5 | - | 25.260.422 |

b. Gecikmeli kredi ve diğer alacaklara ilişkin bilgiler:

| 31 Aralık 2022 | Ticari | Tüketici | Kredi Kartları | Faktoring Alacakları | Toplam |
|---------------------------|------------------|-----------------|-----------------------|-----------------------------|------------------|
| 0-30 güne kadar gecikmeli | 6.254.151 | 59.306 | - | - | 6.313.457 |
| 30-60 gün arası gecikmeli | 2.373 | 7.986 | - | - | 10.359 |
| 60-90 gün arası gecikmeli | 34.272 | 1.864 | - | - | 36.136 |
| Toplam | 6.290.796 | 69.156 | - | - | 6.359.952 |

| 31 Aralık 2021 | Ticari | Tüketici | Kredi Kartları | Faktoring Alacakları | Toplam |
|---------------------------|------------------|-----------------|-----------------------|-----------------------------|------------------|
| 0-30 güne kadar gecikmeli | 5.250.692 | 17.429 | - | - | 5.268.121 |
| 30-60 gün arası gecikmeli | 80.324 | 7.493 | - | - | 87.817 |
| 60-90 gün arası gecikmeli | 5.909 | 3.994 | - | - | 9.903 |
| Toplam | 5.336.925 | 28.916 | - | - | 5.365.841 |

BURGAN BANK A.Ş.**31 ARALIK 2022 TARİHİ İTİBARIYLA HAZIRLANAN KONSOLİDE OLMAYAN FİNANSAL TABLOLARA İLİŞKİN AÇIKLAMA VE DİPNOTLAR**

(Tutarlar aksi belirtilmedikçe Bin Türk Lirası (“TL”) olarak ifade edilmiştir.)

BANKA’NIN MALİ BÜNYESİNE VE RİSK YÖNETİMİNE İLİŞKİN BİLGİLER (Devamı):**II. KREDİ RİSKİNE İLİŞKİN AÇIKLAMALAR (Devamı):****c. Borçlanma senetleri, hazine bonoları ve diğer bonolar:**

| 31 Aralık 2022 Moody’s Rating | Gerçeğe Uygun Değer Farkı K/Z'a Yansıtılan Finansal Varlıklar (Net) | Gerçeğe Uygun Değer Farkı Diğer Kapsamlı Gelire Yansıtılan Finansal Varlıklar (Net) | İtfa Edilmiş Maliyeti ile Ölçülen Diğer Finansal Varlıklar (Net) | Toplam |
|----------------------------------|--|---|---|------------------|
| B3(*) | 400.919 | 1.596.229 | 5.380.663 | 7.377.811 |
| Toplam | 400.919 | 1.596.229 | 5.380.663 | 7.377.811 |

(*) Bu tablolar Moody’s tarafından derecelendirilmiş olan T.C. Devlet tahvilleri, hazine bonoları, banka bonolarından oluşmaktadır.

| 31 Aralık 2021 Moody’s Rating | Gerçeğe Uygun Değer Farkı K/Z'a Yansıtılan Finansal Varlıklar (Net) | Gerçeğe Uygun Değer Farkı Diğer Kapsamlı Gelire Yansıtılan Finansal Varlıklar (Net) | İtfa Edilmiş Maliyeti ile Ölçülen Diğer Finansal Varlıklar (Net) | Toplam |
|----------------------------------|--|---|---|------------------|
| B2(*) | 2.318 | 659.505 | 1.023.455 | 1.685.278 |
| Toplam | 2.318 | 659.505 | 1.023.455 | 1.685.278 |

(*) Bu tablolar Moody’s tarafından derecelendirilmiş olan T.C. Devlet tahvilleri, hazine bonoları, banka bonolarından oluşmaktadır.

d. Derecelendirme konsantrasyonuna ilişkin bilgiler:

Kredi riski Banka’nın içsel değerlendirme (rating) sistemine göre değerlendirilmekte olup, temerrüde düşme olasılıklarına göre kurumsal ve ticari krediler en iyi dereceden en düşük dereceye göre sınıflandırılmaktadır. Aşağıdaki tabloda derecelendirme sistemleri kullanılarak sınıflanmış nakdi ve gayrinakdi kredilerin konsantrasyon bilgisi verilmiştir.

| | 31 Aralık 2022 | 31 Aralık 2021 |
|-------------------------|----------------|----------------|
| Ortalama üstü (%) | 37,93 | 25,91 |
| Ortalama (%) | 50,78 | 59,43 |
| Ortalama altı (%) | 11,29 | 13,83 |
| Derecelendirilmeyen (%) | 0,00 | 0,83 |

e. Teminatların gerçeğe uygun değeri (müşterilere verilen kredi ve avanslar):

| 31 Aralık 2022 | Ticari | Tüketici | Kredi Kartları | Factoring Alacakları | Toplam |
|---------------------------|------------------|--------------|----------------|-------------------------|------------------|
| Yakın İzlemedeki Krediler | 1.810.875 | 6.106 | - | - | 1.816.981 |
| Takipteki Krediler | 41.978 | 1.024 | - | - | 43.002 |
| Toplam | 1.852.853 | 7.130 | - | - | 1.859.983 |

| 31 Aralık 2021 | Ticari | Tüketici | Kredi Kartları | Factoring Alacakları | Toplam |
|---------------------------|------------------|---------------|----------------|-------------------------|------------------|
| Yakın İzlemedeki Krediler | 968.933 | 15.964 | - | - | 984.897 |
| Takipteki Krediler | 964.383 | 6.043 | - | - | 970.426 |
| Toplam | 1.933.316 | 22.007 | - | - | 1.955.323 |

| Teminatların türü | 31 Aralık 2022 | 31 Aralık 2021 |
|------------------------|------------------|------------------|
| Gayrimenkul ipotegi | 1.465.038 | 1.713.829 |
| Rehin | 146.771 | 5.698 |
| Nakit ve nakit benzeri | 248.174 | 235.796 |
| Toplam | 1.859.983 | 1.955.323 |

BURGAN BANK A.Ş.
31 ARALIK 2022 TARİHİ İTİBARIYLA HAZIRLANAN KONSOLİDE OLMAYAN
FİNANSAL TABLOLARA İLİŞKİN AÇIKLAMA VE DİPNOTLAR
(Tutarlar aksi belirtilmedikçe Bin Türk Lirası (“TL”) olarak ifade edilmiştir.)

BANKA’NIN MALİ BÜNYESİNE VE RİSK YÖNETİMİNE İLİŞKİN BİLGİLER (Devamı):

II. KREDİ RİSKİNE İLİŞKİN AÇIKLAMALAR (Devamı):

f. Önemli Bölgelerde Önemlilik Arz Eden Risklere İlişkin Profil:

| | Risk Sınıfları(*) | | | | | | | | | | | | | | | | | Toplam | |
|--|-------------------|---------------|----------|---------------|----------|------------------|-------------------|------------------|------------------|------------------|----------|----------|----------|----------|----------|----------|----------|------------------|-------------------|
| | 1 | 2 | 3 | 4 | 5 | 6 | 7 | 8 | 9 | 10 | 11 | 12 | 13 | 14 | 15 | 16 | 17 | | |
| 31 Aralık 2022 | | | | | | | | | | | | | | | | | | | |
| Yurtiçi | 13.488.208 | 89.252 | - | - | - | 3.853.539 | 27.726.786 | 2.015.205 | 5.454.565 | 1.140.145 | - | - | - | - | - | - | - | 2.900.247 | 56.667.947 |
| Avrupa Birliği Ülkeleri | - | - | - | - | - | 252.677 | 36.397 | 3 | - | 11 | - | - | - | - | - | - | - | - | 289.088 |
| OECD Ülkeleri(**) | - | - | - | 61.755 | - | 1.735.112 | 340 | 2 | - | - | - | - | - | - | - | - | - | - | 1.797.209 |
| Kıyı Bankacılığı Bölgeleri | - | - | - | - | - | - | - | - | - | - | - | - | - | - | - | - | - | - | - |
| ABD,Kanada | - | - | - | - | - | 51.283 | - | - | - | - | - | - | - | - | - | - | - | - | 51.283 |
| Diğer Ülkeler | - | - | - | - | - | 64.818 | 9.182 | 2 | 582 | - | - | - | - | - | - | - | - | - | 74.584 |
| İştirak, Bağlı Ortaklık ve Birlikte Kontrol Edilen Ortaklıklar | - | - | - | - | - | - | - | - | - | - | - | - | - | - | - | - | - | - | - |
| Dağıtılmamış Varlıklar/Yükümlülükler(***) | - | - | - | - | - | - | - | - | - | - | - | - | - | - | - | - | - | - | - |
| Toplam | 13.488.208 | 89.252 | - | 61.755 | - | 5.957.429 | 27.772.705 | 2.015.212 | 5.455.147 | 1.140.156 | - | - | - | - | - | - | - | 2.900.247 | 58.880.111 |

1. Merkezi yönetimlerden veya merkez bankalarından şarta bağlı olan ve olmayan alacaklar
2. Bölgesel yönetimlerden veya yerel yönetimlerden şarta bağlı olan ve olmayan alacaklar
3. İdari birimlerden ve ticari olmayan girişimlerden şarta bağlı olan ve olmayan alacaklar
4. Çok taraflı kalkınma bankalarından şarta bağlı olan ve olmayan alacaklar
5. Uluslararası teşkilatlardan şarta bağlı olan ve olmayan alacaklar
6. Bankalar ve aracı kurumlardan şarta bağlı olan ve olmayan alacaklar
7. Şarta bağlı olan ve olmayan kurumsal alacaklar
8. Şarta bağlı olan ve olmayan perakende alacaklar
9. Şarta bağlı olan ve olmayan gayrimenkul ipoteğiyle teminatlandırılmış alacaklar
10. Tahsili gecikmiş alacaklar
11. Kurulca riski yüksek olarak belirlenmiş alacaklar
12. İpotek teminatl menkul kıymetler
13. Menkul kıymetleştirme pozisyonları
14. Bankalar ve diğer aracı kurumlardan olan kısa vadeli alacaklar ile kısa vadeli kurumsal alacaklar
15. Kolektif yatırım kuruluşu niteliğindeki yatırımlar
16. Hisse senedi yatırımları
17. Diğer alacaklar

(*) Bankaların Sermaye Yeterliliğinin Ölçülmesine ve Değerlendirilmesine İlişkin Yönetmelikte yer alan risk sınıflarını ifade etmektedir.

(**) AB ülkeleri, ABD ve Kanada dışındaki OECD ülkeleri.

(***) Tutarlı bir esasa göre bölümlere dağıtılamayan varlık ve yükümlülükler

BURGAN BANK A.Ş.**31 ARALIK 2022 TARİHİ İTİBARIYLA HAZIRLANAN KONSOLİDE OLMAYAN FİNANSAL TABLOLARA İLİŞKİN AÇIKLAMA VE DİPNOTLAR**

(Tutarlar aksi belirtilmedikçe Bin Türk Lirası (“TL”) olarak ifade edilmiştir.)

BANKA’NIN MALİ BÜNYESİNE VE RİSK YÖNETİMİNE İLİŞKİN BİLGİLER (Devamı):**II. KREDİ RİSKİNE İLİŞKİN AÇIKLAMALAR (Devamı):****f. Önemli Bölgelerde Önemlilik Arz Eden Risklere İlişkin Profil (Devamı):**

| | Risk Sınıfları(*) | | | | | | | | | | | | | | | | | Toplam |
|--|-------------------|---------------|----------|---------------|----------|------------------|-------------------|----------------|------------------|------------------|----------|----------|----------|----------|----------|----------|------------------|-------------------|
| | 1 | 2 | 3 | 4 | 5 | 6 | 7 | 8 | 9 | 10 | 11 | 12 | 13 | 14 | 15 | 16 | 17 | |
| 31 Aralık 2021 | | | | | | | | | | | | | | | | | | |
| Yurtiçi | 6.953.213 | 77.816 | - | - | - | 681.453 | 18.110.435 | 210.147 | 4.091.597 | 1.114.971 | - | - | - | - | - | - | 2.344.578 | 33.584.210 |
| Avrupa Birliği Ülkeleri | - | - | - | - | - | 389.981 | 40.034 | 4 | 7.621 | 467 | - | - | - | - | - | - | - | 438.107 |
| OECD Ülkeleri(**) | - | - | - | 31.428 | - | 1.472.629 | - | 2 | - | - | - | - | - | - | - | - | - | 1.504.059 |
| Kıyı Bankacılığı Bölgeleri | - | - | - | - | - | - | - | - | - | - | - | - | - | - | - | - | - | - |
| ABD,Kanada | - | - | - | - | - | 122.461 | - | - | - | - | - | - | - | - | - | - | - | 122.461 |
| Diğer Ülkeler | - | - | - | - | - | 32.666 | 2.359 | 11 | 719 | - | - | - | - | - | - | - | - | 35.755 |
| İştirak, Bağlı Ortaklık ve Birlikte Kontrol Edilen Ortaklıklar | - | - | - | - | - | - | - | - | - | - | - | - | - | - | - | - | - | - |
| Dağıtılmamış Varlıklar/Yükümlülükler | - | - | - | - | - | - | - | - | - | - | - | - | - | - | - | - | - | - |
| Toplam | 6.953.213 | 77.816 | - | 31.428 | - | 2.699.190 | 18.152.828 | 210.164 | 4.099.937 | 1.115.438 | - | - | - | - | - | - | 2.344.578 | 35.684.592 |

1. Merkezi yönetimlerden veya merkez bankalarından şarta bağlı olan ve olmayan alacaklar
2. Bölgesel yönetimlerden veya yerel yönetimlerden şarta bağlı olan ve olmayan alacaklar
3. İdari birimlerden ve ticari olmayan girişimlerden şarta bağlı olan ve olmayan alacaklar
4. Çok taraflı kalkınma bankalarından şarta bağlı olan ve olmayan alacaklar
5. Uluslararası teşkilatlardan şarta bağlı olan ve olmayan alacaklar
6. Bankalar ve aracı kurumlardan şarta bağlı olan ve olmayan alacaklar
7. Şarta bağlı olan ve olmayan kurumsal alacaklar
8. Şarta bağlı olan ve olmayan perakende alacaklar
9. Şarta bağlı olan ve olmayan gayrimenkul ipoteğiyle teminatlandırılmış alacaklar
10. Tahsili gecikmiş alacaklar
11. Kurulca riski yüksek olarak belirlenmiş alacaklar
12. İpotek teminatlı menkul kıymetler
13. Menkul kıymetleştirme pozisyonları
14. Bankalar ve diğer aracı kurumlardan olan kısa vadeli alacaklar ile kısa vadeli kurumsal alacaklar
15. Kolektif yatırım kuruluşu niteliğindeki yatırımlar
16. Hisse senedi yatırımları
17. Diğer alacaklar

(*) Bankaların Sermaye Yeterliliğinin Ölçülmesine ve Değerlendirilmesine İlişkin Yönetmelikte yer alan risk sınıflarını ifade etmektedir.

(**) AB ülkeleri, ABD ve Kanada dışındaki OECD ülkeleri.

(***) Tutarlı bir esasa göre bölümlere dağıtılamayan varlık ve yükümlülükler

BURGAN BANK A.Ş.**31 ARALIK 2022 TARİHİ İTİBARIYLA HAZIRLANAN KONSOLİDE OLMAYAN FİNANSAL TABLOLARA İLİŞKİN AÇIKLAMA VE DİPNOTLAR**

(Tutarlar aksi belirtilmedikçe Bin Türk Lirası (“TL”) olarak ifade edilmiştir.)

BANKA’NIN MALİ BÜNYESİNE VE RİSK YÖNETİMİNE İLİŞKİN BİLGİLER (Devamı):**II. KREDİ RİSKİNE İLİŞKİN AÇIKLAMALAR (Devamı):****g. Önemli Sektörlere ve Karşı Taraf Türüne Göre Muhtelif Bilgiler:**

| 31 Aralık 2022 | Risk Sınıfları (*) | | | | | | | | | | | | | | | | | TP | YP | Toplam | |
|-----------------------------|--------------------|--------|---|--------|---|-----------|------------|-----------|-----------|-----------|----|----|----|----|----|----|----|------------|------------|------------|------------|
| | 1 | 2 | 3 | 4 | 5 | 6 | 7 | 8 | 9 | 10 | 11 | 12 | 13 | 14 | 15 | 16 | 17 | | | | |
| Tarım | - | - | - | - | - | - | 898.843 | 7.095 | 902 | 391 | - | - | - | - | - | - | - | 797.035 | 110.196 | 907.231 | |
| Çiftçilik ve Hayvancılık | - | - | - | - | - | - | 744.129 | 7.095 | - | 391 | - | - | - | - | - | - | - | 664.203 | 87.412 | 751.615 | |
| Ormançılık | - | - | - | - | - | - | 154.686 | - | - | - | - | - | - | - | - | - | - | 131.902 | 22.784 | 154.686 | |
| Balıkçılık | - | - | - | - | - | - | 28 | - | 902 | - | - | - | - | - | - | - | - | 930 | - | 930 | |
| Sanayi | - | - | - | - | - | - | 10.674.782 | 72.270 | 456.208 | 213.064 | - | - | - | - | - | - | - | 5.999.203 | 5.417.121 | 11.416.324 | |
| Madencilik ve Taşocakçılığı | - | - | - | - | - | - | 52.788 | 4.210 | 10.252 | 54 | - | - | - | - | - | - | - | 62.645 | 4.659 | 67.304 | |
| İmalat Sanayi | - | - | - | - | - | - | 8.033.703 | 68.041 | 263.761 | 210.838 | - | - | - | - | - | - | - | 5.189.265 | 3.387.078 | 8.576.343 | |
| Elektrik, Gaz, Su | - | - | - | - | - | - | 2.588.291 | 19 | 182.195 | 2.172 | - | - | - | - | - | - | - | 747.293 | 2.025.384 | 2.772.677 | |
| İnşaat | - | - | - | - | - | - | 1.581.389 | 32.385 | 113.902 | 579.759 | - | - | - | - | - | - | - | 2.129.679 | 177.756 | 2.307.435 | |
| Hizmetler | - | - | - | 61.755 | - | 5.957.429 | 14.350.484 | 102.038 | 4.853.309 | 314.799 | - | - | - | - | - | - | - | 14.919.466 | 10.720.348 | 25.639.814 | |
| Toptan ve Perakende Ticaret | - | - | - | 61.755 | - | 5.957.429 | 4.455.798 | 83.160 | 2.728.341 | 190.297 | - | - | - | - | - | - | - | 4.120.890 | 3.336.706 | 7.457.596 | |
| Otel ve Lokanta Hizmetleri | - | - | - | - | - | - | 1.190.959 | 20 | 1.983.279 | 108.018 | - | - | - | - | - | - | - | 285.044 | 2.997.232 | 3.282.276 | |
| Ulaştırma Ve Haberleşme | - | - | - | - | - | - | 562.679 | 6.044 | 73.082 | 2.125 | - | - | - | - | - | - | - | 316.947 | 326.983 | 643.930 | |
| Mali Kuruluşlar | - | - | - | - | - | 5.957.429 | 6.929.958 | 6.890 | 67.918 | - | - | - | - | - | - | - | - | 9.283.771 | 3.740.179 | 13.023.950 | |
| Gayrimenkul ve Kira. Hizm. | - | - | - | - | - | - | 956.175 | 5.868 | 82 | 12.330 | - | - | - | - | - | - | - | 655.208 | 319.247 | 974.455 | |
| Serbest Meslek Hizmetleri | - | - | - | - | - | - | 10.148 | 12 | 559 | 1 | - | - | - | - | - | - | - | 10.720 | - | 10.720 | |
| Eğitim Hizmetleri | - | - | - | - | - | - | 95 | - | - | 1.963 | - | - | - | - | - | - | - | 2.058 | - | 2.058 | |
| Sağlık ve Sosyal Hizmetler | - | - | - | - | - | - | 244.672 | 44 | 48 | 65 | - | - | - | - | - | - | - | 244.828 | 1 | 244.829 | |
| Diğer | 13.488.208 | 89.252 | - | - | - | - | 267.207 | 1.801.424 | 30.826 | 32.143 | - | - | - | - | - | - | - | 2.900.247 | 12.737.792 | 5.871.515 | 18.609.307 |
| Toplam | 13.488.208 | 89.252 | - | 61.755 | - | 5.957.429 | 27.772.705 | 2.015.212 | 5.455.147 | 1.140.156 | - | - | - | - | - | - | - | 2.900.247 | 36.583.175 | 22.296.936 | 58.880.111 |

1. Merkezi yönetimlerden veya merkez bankalarından şarta bağlı olan ve olmayan alacaklar
2. Bölgesel yönetimlerden veya yerel yönetimlerden şarta bağlı olan ve olmayan alacaklar
3. İdari birimlerden ve ticari olmayan girişimlerden şarta bağlı olan ve olmayan alacaklar
4. Çok taraflı kalkınma bankalarından şarta bağlı olan ve olmayan alacaklar
5. Uluslararası teşkilatlardan şarta bağlı olan ve olmayan alacaklar
6. Bankalar ve aracı kurumlarından şarta bağlı olan ve olmayan alacaklar
7. Şarta bağlı olan ve olmayan kurumsal alacaklar
8. Şarta bağlı olan ve olmayan perakende alacaklar
9. Şarta bağlı olan ve olmayan gayrimenkul ipotegiyle teminatlandırılmış alacaklar
10. Tahsili gecikmiş alacaklar
11. Kurulca riski yüksek olarak belirlenmiş alacaklar
12. İpotek teminatlı menkul kıymetler
13. Menkul kıymetleştirme pozisyonları
14. Bankalar ve diğer aracı kurumlardan olan kısa vadeli alacaklar ile kısa vadeli kurumsal alacaklar
15. Kolektif yatırım kuruluşu niteliğindeki yatırımlar
16. Hisse senedi yatırımları
17. Diğer alacaklar

(*) Bankaların Sermaye Yeterliliğinin Ölçülmesinde ve Değerlendirilmesine İlişkin Yönetmelikte yer alan risk sınıflarını ifade etmektedir.

BURGAN BANK A.Ş.**31 ARALIK 2022 TARİHİ İTİBARIYLA HAZIRLANAN KONSOLİDE OLMAYAN FİNANSAL TABLOLARA İLİŞKİN AÇIKLAMA VE DİPNOTLAR**

(Tutarlar aksi belirtilmedikçe Bin Türk Lirası (“TL”) olarak ifade edilmiştir.)

BANKA’NIN MALİ BÜNYESİNE VE RİSK YÖNETİMİNE İLİŞKİN BİLGİLER (Devamı):**II. KREDİ RİSKİNE İLİŞKİN AÇIKLAMALAR (Devamı):****g. Önemli Sektörlere ve Karşı Taraf Türüne Göre Muhtelif Bilgiler (Devamı):**

| 31 Aralık 2021 | Risk Sınıfları (*) | | | | | | | | | | | | | | | | | TP | YP | Toplam | |
|-----------------------------|--------------------|---------------|---|---------------|---|------------------|-------------------|----------------|------------------|------------------|----|----|----|----|----|----|----|------------------|-------------------|-------------------|-------------------|
| | 1 | 2 | 3 | 4 | 5 | 6 | 7 | 8 | 9 | 10 | 11 | 12 | 13 | 14 | 15 | 16 | 17 | | | | |
| Tarım | - | - | - | - | - | - | 314.092 | 93 | 2.570 | 772 | - | - | - | - | - | - | - | 178.504 | 139.023 | 317.527 | |
| Ciftçilik ve Hayvancılık | - | - | - | - | - | - | 297.049 | 85 | - | 770 | - | - | - | - | - | - | - | 159.516 | 138.388 | 297.904 | |
| Ormançılık | - | - | - | - | - | - | 14.027 | 8 | - | 1 | - | - | - | - | - | - | - | 13.401 | 635 | 14.036 | |
| Balıkçılık | - | - | - | - | - | - | 3.016 | - | 2.570 | 1 | - | - | - | - | - | - | - | 5.587 | - | 5.587 | |
| Sanayi | - | - | - | - | - | - | 7.438.527 | 5.247 | 262.054 | 258.422 | - | - | - | - | - | - | - | 4.184.226 | 3.780.024 | 7.964.250 | |
| Madencilik ve Taşocakçılığı | - | - | - | - | - | - | 34.915 | 203 | 7.425 | 26.943 | - | - | - | - | - | - | - | 66.744 | 2.742 | 69.486 | |
| İmalat Sanayi | - | - | - | - | - | - | 5.623.849 | 4.958 | 139.666 | 230.988 | - | - | - | - | - | - | - | 3.413.604 | 2.585.857 | 5.999.461 | |
| Elektrik, Gaz, Su | - | - | - | - | - | - | 1.779.763 | 86 | 114.963 | 491 | - | - | - | - | - | - | - | 703.878 | 1.191.425 | 1.895.303 | |
| İnşaat | - | - | - | - | - | - | 2.039.207 | 1.751 | 709.587 | 529.484 | - | - | - | - | - | - | - | 2.536.377 | 743.652 | 3.280.029 | |
| Hizmetler | - | - | - | 31.428 | - | 2.699.190 | 8.250.289 | 7.917 | 3.086.971 | 292.596 | - | - | - | - | - | - | - | 5.851.498 | 8.516.893 | 14.368.391 | |
| Toptan ve Perakende Ticaret | - | - | - | 31.428 | - | - | 2.612.583 | 6.521 | 1.615.835 | 155.586 | - | - | - | - | - | - | - | 1.502.157 | 2.919.796 | 4.421.953 | |
| Otel ve Lokanta Hizmetleri | - | - | - | - | - | - | 1.304.972 | 4 | 1.238.372 | 2.690 | - | - | - | - | - | - | - | 67.578 | 2.478.460 | 2.546.038 | |
| Ulaştırma Ve Haberleşme | - | - | - | - | - | - | 515.420 | 360 | 78.060 | 47.846 | - | - | - | - | - | - | - | 278.455 | 363.231 | 641.686 | |
| Mali Kuruluşlar | - | - | - | - | - | 2.699.190 | 2.896.055 | 1 | 154.607 | 27 | - | - | - | - | - | - | - | 3.547.143 | 2.202.737 | 5.749.880 | |
| Gayrimenkul ve Kira. Hizm. | - | - | - | - | - | - | 884.059 | 795 | 12 | 82.162 | - | - | - | - | - | - | - | 419.314 | 547.714 | 967.028 | |
| Serbest Meslek Hizmetleri | - | - | - | - | - | - | 6.105 | 153 | 12 | 151 | - | - | - | - | - | - | - | 4.744 | 1.677 | 6.421 | |
| Eğitim Hizmetleri | - | - | - | - | - | - | 236 | - | - | 1.961 | - | - | - | - | - | - | - | 2.197 | - | 2.197 | |
| Sağlık ve Sosyal Hizmetler | - | - | - | - | - | - | 30.859 | 83 | 73 | 2.173 | - | - | - | - | - | - | - | 29.910 | 3.278 | 33.188 | |
| Diğer | 6.953.213 | 77.816 | - | - | - | - | 110.713 | 195.156 | 38.755 | 34.164 | - | - | - | - | - | - | - | 2.344.578 | 4.006.047 | 5.748.348 | 9.754.395 |
| Toplam | 6.953.213 | 77.816 | - | 31.428 | - | 2.699.190 | 18.152.828 | 210.164 | 4.099.937 | 1.115.438 | - | - | - | - | - | - | - | 2.344.578 | 16.756.652 | 18.927.940 | 35.684.592 |

1. Merkezi yönetimlerden veya merkez bankalarından şarta bağlı olan ve olmayan alacaklar
2. Bölgesel yönetimlerden veya yerel yönetimlerden şarta bağlı olan ve olmayan alacaklar
3. İdari birimlerden ve ticari olmayan girişimlerden şarta bağlı olan ve olmayan alacaklar
4. Çok taraflı kalkınma bankalarından şarta bağlı olan ve olmayan alacaklar
5. Uluslararası teşkilatlardan şarta bağlı olan ve olmayan alacaklar
6. Bankalar ve aracı kurumlardan şarta bağlı olan ve olmayan alacaklar
7. Şarta bağlı olan ve olmayan kurumsal alacaklar
8. Şarta bağlı olan ve olmayan perakende alacaklar
9. Şarta bağlı olan ve olmayan gayrimenkul ipotegiyle teminatlandırılmış alacaklar
10. Tahsili gecikmiş alacaklar
11. Kurulca riski yüksek olarak belirlenmiş alacaklar
12. İpotek teminatlı menkul kıymetler
13. Menkul kıymetleştirme pozisyonları
14. Bankalar ve diğer aracı kurumlardan olan kısa vadeli alacaklar ile kısa vadeli kurumsal alacaklar
15. Kolektif yatırım kuruluşu niteliğindeki yatırımlar
16. Hisse senedi yatırımları
17. Diğer alacaklar

(*) Bankaların Sermaye Yeterliliğinin Ölçülmesinde ve Değerlendirilmesine İlişkin Yönetmelikte yer alan risk sınıflarını ifade etmektedir.

BURGAN BANK A.Ş.**31 ARALIK 2022 TARİHİ İTİBARIYLA HAZIRLANAN KONSOLİDE OLMAYAN FİNANSAL TABLOLARA İLİŞKİN AÇIKLAMA VE DİPNOTLAR**

(Tutarlar aksi belirtilmedikçe Bin Türk Lirası (“TL”) olarak ifade edilmiştir.)

BANKA’NIN MALİ BÜNYESİNE VE RİSK YÖNETİMİNE İLİŞKİN BİLGİLER (Devamı):**II. KREDİ RİSKİNE İLİŞKİN AÇIKLAMALAR (Devamı):****h. Vade Unsuru Taşıyan Risklerin Kalan Vadeye Göre Dağılımı:**

| 31 Aralık 2022 | Vadeye Kalan Süre | | | | |
|---|-------------------|------------------|------------------|------------------|-------------------|
| | 1 ay | 1-3 ay | 3-6 ay | 6-12 ay | 1 yıl üzeri |
| Risk Sınıfları | | | | | |
| Merkezi Yönetimlerden veya Merkez Bankalarından Şarta Bağlı Olan ve Olmayan Alacaklar | 604.935 | 50.356 | 253.696 | 329.104 | 6.763.667 |
| Bölgesel Yönetimlerden veya Yerel Yönetimlerden Şarta Bağlı Olan ve Olmayan Alacaklar | - | - | - | - | 89.252 |
| İdari Birimlerden ve Ticari Olmayan Girişimlerden Şarta Bağlı Olan ve Olmayan Alacaklar | - | - | - | - | - |
| Çok Taraflı Kalkınma Bankalarından Şarta Bağlı Olan ve Olmayan Alacaklar | - | - | - | - | 61.755 |
| Uluslararası Teşkilatlardan Şarta Bağlı Olan ve Olmayan Alacaklar | - | - | - | - | - |
| Bankalar ve Aracı Kurumlardan Şarta Bağlı Olan ve Olmayan Alacaklar | 1.946.195 | 1.001.303 | 384.325 | 356.865 | 1.915.781 |
| Şarta Bağlı Olan ve Olmayan Kurumsal Alacaklar | 8.643.288 | 6.583.568 | 3.552.791 | 2.724.272 | 6.147.964 |
| Şarta Bağlı Olan ve Olmayan Perakende Alacaklar | 34.854 | 84.836 | 134.773 | 597.000 | 1.163.750 |
| Şarta Bağlı Olan ve Olmayan Gayrimenkul İpotegiyle Teminatlandırılmış Alacaklar | 154.367 | 259.886 | 88.766 | 183.097 | 4.769.032 |
| Tahsili Gecikmiş Alacaklar | - | - | - | - | - |
| Kurulca Riski Yüksek Olarak Belirlenen Alacaklar | - | - | - | - | - |
| İpotek Teminatlının Menkul Kıymetler | - | - | - | - | - |
| Menkul Kıymetleştirme Pozisyonları | - | - | - | - | - |
| Bankalar ve Aracı Kurumlardan Olan Kısa Vadeli Alacaklar ile Kısa Vadeli Kurumsal Alacaklar | - | - | - | - | - |
| Kolektif Yatırım Kuruluşu Niteliğindeki Yatırımlar | - | - | - | - | - |
| Diğer Alacaklar | - | - | - | - | - |
| Genel Toplam | 11.383.639 | 7.979.949 | 4.414.351 | 4.190.338 | 20.911.201 |

| 31 Aralık 2021 | Vadeye Kalan Süre | | | | |
|---|-------------------|------------------|------------------|------------------|-------------------|
| | 1 ay | 1-3 ay | 3-6 ay | 6-12 ay | 1 yıl üzeri |
| Risk Sınıfları | | | | | |
| Merkezi Yönetimlerden veya Merkez Bankalarından Şarta Bağlı Olan ve Olmayan Alacaklar | 396.517 | 341.443 | 37.909 | 254.927 | 1.367.079 |
| Bölgesel Yönetimlerden veya Yerel Yönetimlerden Şarta Bağlı Olan ve Olmayan Alacaklar | - | - | - | 7.563 | 70.252 |
| İdari Birimlerden ve Ticari Olmayan Girişimlerden Şarta Bağlı Olan ve Olmayan Alacaklar | - | - | - | - | - |
| Çok Taraflı Kalkınma Bankalarından Şarta Bağlı Olan ve Olmayan Alacaklar | 31.428 | - | - | - | - |
| Uluslararası Teşkilatlardan Şarta Bağlı Olan ve Olmayan Alacaklar | - | - | - | - | - |
| Bankalar ve Aracı Kurumlardan Şarta Bağlı Olan ve Olmayan Alacaklar | 1.122.142 | 356.612 | 333.802 | 38.706 | 634.968 |
| Şarta Bağlı Olan ve Olmayan Kurumsal Alacaklar | 6.700.937 | 907.729 | 1.402.371 | 4.389.981 | 4.751.810 |
| Şarta Bağlı Olan ve Olmayan Perakende Alacaklar | 16.819 | 6.300 | 14.999 | 61.635 | 110.411 |
| Şarta Bağlı Olan ve Olmayan Gayrimenkul İpotegiyle Teminatlandırılmış Alacaklar | 146.857 | 102.214 | 160.978 | 121.784 | 3.568.103 |
| Tahsili Gecikmiş Alacaklar | - | - | - | - | - |
| Kurulca Riski Yüksek Olarak Belirlenen Alacaklar | - | - | - | - | - |
| İpotek Teminatlının Menkul Kıymetler | - | - | - | - | - |
| Menkul Kıymetleştirme Pozisyonları | - | - | - | - | - |
| Bankalar ve Aracı Kurumlardan Olan Kısa Vadeli Alacaklar ile Kısa Vadeli Kurumsal Alacaklar | - | - | - | - | - |
| Kolektif Yatırım Kuruluşu Niteliğindeki Yatırımlar | - | - | - | - | - |
| Diğer Alacaklar | - | - | - | - | - |
| Genel Toplam | 8.414.700 | 1.714.298 | 1.950.059 | 4.874.596 | 10.502.623 |

BURGAN BANK A.Ş.**31 ARALIK 2022 TARİHİ İTİBARIYLA HAZIRLANAN KONSOLİDE OLMAYAN FİNANSAL TABLOLARA İLİŞKİN AÇIKLAMA VE DİPNOTLAR**

(Tutarlar aksi belirtilmedikçe Bin Türk Lirası (“TL”) olarak ifade edilmiştir.)

BANKA’NIN MALİ BÜNYESİNE VE RİSK YÖNETİMİNE İLİŞKİN BİLGİLER (Devamı):**II. KREDİ RİSKİNE İLİŞKİN AÇIKLAMALAR (Devamı):****i. Risk Sınıflarına İlişkin Açıklamalar**

Banka, kredi riski standart yaklaşım hesaplamalarında “Bankaların Sermaye Yeterliliğinin Ölçülmesine ve Değerlendirilmesine İlişkin Yönetmelik”de belirtilen risk sınıflarının risk ağırlığının belirlenmesinde Fitch Rating kredi derecelendirme kuruluşunun notlarını kullanmaktadır.

Fitch Rating KDK notları Merkezi Yönetimler veya Merkez Bankalarından Alacaklar risk sınıfının tamamı ve yurt dışı yerleşik Bankalardan ve Aracı Kurumlardan Alacaklar portföyleri için dikkate alınmaktadır. Diğer risk sınıfları için KDK notları dikkate alınmamaktadır.

Bir borçluya atanan KDK notu, müşterinin tüm varlıkları için dikkate alınmakta, herhangi bir varlık kategorisi için farklılığa gidilmemektedir.

Kurumun eşleştirme tablosunda yer almayan herhangi bir KDK kredi riskine esas tutar hesaplamalarında kullanılmamaktadır.

j. Risk Ağırlığına Göre Risk Tutarları:

| 31 Aralık 2022 | | | | | | | | | Özkaynaklardan |
|---|------------|-----------|---------|-----------|---------|------------|-----------|-----------|----------------|
| Risk Ağırlığı | 0% | 20% | 35% | 50% | 75% | 100% | 150% | 200% | İndirilenler |
| 1. Kredi Riski Azaltımı Öncesi Tutar | 13.106.942 | 6.800.323 | 104.280 | 9.677.780 | 249.266 | 25.524.384 | 1.685.002 | 1.732.134 | 18 |
| 2. Kredi Riski Azaltımı Sonrası Tutar (*) | 14.832.713 | 7.225.095 | 98.974 | 8.643.539 | 230.127 | 24.440.420 | 1.677.110 | 1.732.133 | 18 |

(*) Banka, basit finansal teminat yöntemine göre risk azaltımı yapmaktadır.

| 31 Aralık 2021 | | | | | | | | | Özkaynaklardan |
|---|-----------|-----------|---------|-----------|---------|------------|---------|------|----------------|
| Risk Ağırlığı | 0% | 20% | 35% | 50% | 75% | 100% | 150% | 200% | İndirilenler |
| 1. Kredi Riski Azaltımı Öncesi Tutar | 6.868.950 | 2.341.177 | 446.949 | 4.253.380 | 100.353 | 21.512.101 | 161.682 | - | 1.626 |
| 2. Kredi Riski Azaltımı Sonrası Tutar (*) | 7.804.669 | 2.424.877 | 443.767 | 4.022.838 | 96.929 | 20.747.947 | 143.565 | - | 1.626 |

(*) Banka, basit finansal teminat yöntemine göre risk azaltımı yapmaktadır.

BURGAN BANK A.Ş.**31 ARALIK 2022 TARİHİ İTİBARIYLA HAZIRLANAN KONSOLİDE OLMAYAN FİNANSAL TABLOLARA İLİŞKİN AÇIKLAMA VE DİPNOTLAR**

(Tutarlar aksi belirtilmedikçe Bin Türk Lirası (“TL”) olarak ifade edilmiştir.)

BANKA’NIN MALİ BÜNYESİNE VE RİSK YÖNETİMİNE İLİŞKİN BİLGİLER (Devamı):**II. KREDİ RİSKİNE İLİŞKİN AÇIKLAMALAR (Devamı):****k. Önemli Sektörlere ve Karşı Taraf Riskine Göre Muhtelif Bilgiler:**

| 31 Aralık 2022 | Krediler | | Karşılıklar | |
|--|--|-------------------------|---|---|
| | Kredi Riskinde Önemli Artış (İkinci Aşama) | Temerrüt (Üçüncü Aşama) | Beklenen Kredi Zararı Karşılığı (TFRS 9-İkinci Aşama) | Beklenen Kredi Zararı Karşılığı (TFRS 9-Üçüncü Aşama) |
| Önemli Sektörler / Karşı Taraflar | | | | |
| Tarım | - | 1.003 | - | 612 |
| Çiftçilik ve Hayvancılık | - | 996 | - | 605 |
| Ormancılık | - | 1 | - | 1 |
| Balıkçılık | - | 6 | - | 6 |
| Sanayi | 858.126 | 308.168 | 90.359 | 95.104 |
| Madencilik ve Taşocakçılığı | - | 650 | - | 596 |
| İmalat Sanayi | 858.126 | 293.077 | 90.359 | 82.239 |
| Elektrik, Gaz, Su | - | 14.441 | - | 12.269 |
| İnşaat | 85.114 | 716.173 | 17.181 | 136.414 |
| Hizmetler | 5.293.591 | 588.339 | 1.348.527 | 273.540 |
| Toptan ve Perakende Ticaret | 3.181.665 | 247.469 | 662.374 | 57.172 |
| Otel ve Lokanta Hizmetleri | 1.998.351 | 317.798 | 670.882 | 209.780 |
| Ulaştırma Ve Haberleşme | 32.891 | 3.055 | 13.649 | 930 |
| Mali Kuruluşlar | - | 11 | - | 11 |
| Gayrimenkul ve Kira. Hizm. | 80.609 | 15.417 | 1.621 | 3.087 |
| Serbest Meslek Hizmetleri | - | 5 | - | 4 |
| Eğitim Hizmetleri | 75 | 4.498 | 1 | 2.535 |
| Sağlık ve Sosyal Hizmetler | - | 86 | - | 21 |
| Diğer | 64.248 | 81.071 | 23.869 | 16.000 |
| Toplam | 6.301.079 | 1.694.754 | 1.479.936 | 521.670 |

BURGAN BANK A.Ş.**31 ARALIK 2022 TARİHİ İTİBARIYLA HAZIRLANAN KONSOLİDE OLMAYAN FİNANSAL TABLOLARA İLİŞKİN AÇIKLAMA VE DİPNOTLAR**

(Tutarlar aksi belirtilmedikçe Bin Türk Lirası (“TL”) olarak ifade edilmiştir.)

BANKA’NIN MALİ BÜNYESİNE VE RİSK YÖNETİMİNE İLİŞKİN BİLGİLER (Devamı):**II. KREDİ RİSKİNE İLİŞKİN AÇIKLAMALAR (Devamı):****k. Önemli Sektörlere ve Karşı Taraf Riskine Göre Muhtelif Bilgiler (Devamı):**

| 31 Aralık 2021 | Krediler | | Karşılıklar | |
|--|--|-------------------------|---|---|
| | Kredi Riskinde Önemli Artış (İkinci Aşama) | Temerrüt (Üçüncü Aşama) | Beklenen Kredi Zararı Karşılığı (TFRS 9-İkinci Aşama) | Beklenen Kredi Zararı Karşılığı (TFRS 9-Üçüncü Aşama) |
| Önemli Sektörler / Karşı Taraflar | | | | |
| Tarım | - | 1.333 | - | 561 |
| Çiftçilik ve Hayvancılık | - | 1.325 | - | 555 |
| Ormancılık | - | 2 | - | 1 |
| Balıkçılık | - | 6 | - | 5 |
| Sanayi | 683.526 | 389.787 | 104.864 | 131.365 |
| Madencilik ve Taşocakçılığı | - | 29.160 | - | 2.217 |
| İmalat Sanayi | 683.526 | 359.378 | 104.864 | 128.390 |
| Elektrik, Gaz, Su | - | 1.249 | - | 758 |
| İnşaat | 112.756 | 789.746 | 28.504 | 260.262 |
| Hizmetler | 4.478.781 | 585.603 | 1.163.804 | 293.007 |
| Toptan ve Perakende Ticaret | 2.580.887 | 258.604 | 492.331 | 103.018 |
| Otel ve Lokanta Hizmetleri | 1.847.812 | 6.711 | 656.936 | 4.021 |
| Ulaştırma Ve Haberleşme | 32.189 | 70.783 | 13.649 | 22.937 |
| Mali Kuruluşlar | - | 402 | - | 375 |
| Gayrimenkul ve Kira. Hizm. | 13.052 | 242.194 | 707 | 160.032 |
| Serbest Meslek Hizmetleri | - | 154 | - | 3 |
| Eğitim Hizmetleri | 218 | 4.520 | 2 | 2.559 |
| Sağlık ve Sosyal Hizmetler | 4.623 | 2.235 | 179 | 62 |
| Diğer | 75.694 | 153.484 | 1.335 | 42.426 |
| Toplam | 5.350.757 | 1.919.953 | 1.298.507 | 727.621 |

1. Değer Ayarlamaları ve Kredi Karşılıkları Değişimine İlişkin Bilgiler:

| 31 Aralık 2022 | Açılış Bakiyesi | Dönem İçinde Ayrılan Karşılık Tutarları | Karşılık İptalleri (*) | Diğer Ayarlamalar(**) | Kapanış Bakiyesi |
|-----------------------------|------------------|---|------------------------|-----------------------|------------------|
| 1. Özel Karşılıklar | 747.635 | 273.023 | (483.656) | 5.153 | 542.155 |
| 2. Genel Karşılıklar | 1.364.423 | 458.646 | (579.277) | 300.028 | 1.543.820 |
| TOPLAM | 2.112.058 | 731.669 | (1.062.933) | 305.181 | 2.085.975 |

(*) Bankanın donuk alacak olarak sınıfladığı, tazmin olmamış gayrinakdi krediler için ayırdığı özel ve genel karşılık tutarları açılış ve kapanış bakiyelerine dahil edilmiştir.

(**) Diğer ayarlamalar sütunu yabancı para olarak ayrılan karşılık tutarlarının kur farklarını içermektedir.

BURGAN BANK A.Ş.**31 ARALIK 2022 TARİHİ İTİBARIYLA HAZIRLANAN KONSOLİDE OLMAYAN FİNANSAL TABLOLARA İLİŞKİN AÇIKLAMA VE DİPNOTLAR**

(Tutarlar aksi belirtilmedikçe Bin Türk Lirası ("TL") olarak ifade edilmiştir.)

BANKA'NIN MALİ BÜNYESİNE VE RİSK YÖNETİMİNE İLİŞKİN BİLGİLER (Devamı):**II. KREDİ RİSKİNE İLİŞKİN AÇIKLAMALAR (Devamı):****I. Değer Ayarlamaları ve Kredi Karşılıkları Değişimine İlişkin Bilgiler (Devamı):**

| 31 Aralık 2021 | Açılış Bakiyesi | Dönem İçinde Ayrılan Karşılık Tutarları | Karşılık İptalleri(*) | Diğer Ayarlamalar(**) | Kapanış Bakiyesi |
|----------------------|------------------|---|-----------------------|-----------------------|------------------|
| 1. Özel Karşılıklar | 679.033 | 118.438 | (54.274) | 4.438 | 747.635 |
| 2. Genel Karşılıklar | 720.221 | 196.480 | (5.449) | 453.171 | 1.364.423 |
| TOPLAM | 1.399.254 | 314.918 | (59.723) | 457.609 | 2.112.058 |

(*) Bankanın donuk alacak olarak sınıfladığı, tazmin olmamış gayrinakdi krediler için ayırdığı özel ve genel karşılık tutarları açılış ve kapanış bakiyelerine dahil edilmiştir.

(**) Diğer ayarlamaların sütunu yabancı para olarak ayrılan karşılık tutarlarının kur farklarını içermektedir.

m. Döngüsel Sermaye Tamponu Hesaplamasına Dahil Riskler:

Bulunmamaktadır.

III. RİSK YÖNETİMİNE İLİŞKİN AÇIKLAMALAR :**Risk Yönetimi Yaklaşımı ve Risk Ağırlıklı Tutarlar****a. Bankanın Risk Yönetimi Yaklaşımı:****1. İş modelinin banka risk profilini nasıl belirlediği, etkileşimi ve risk iştahı:**

Banka kısa, orta ve uzun vadeli büyüme hedeflerini içerecek şekilde iş stratejisini ve orta ve uzun vadeli planlarını hazırlamakta, yılda bir kez gözden geçirerek revize etmektedir. Ekonomik gelişmeler, piyasa koşulları veya Banka'ya özgü önemli değişiklik hallerinde ise bu süre beklenmeden iş stratejisi ve planları gözden geçirilerek gerekiyorsa revize edilmektedir. Banka'nın risk iştahı, iş stratejisi ile tam olarak uyumlu şekilde tasarlanmakta, Banka'nın ana faaliyet alanları ve iş stratejisinin ana unsurları nedeniyle üstlenilecek temel riskler, Yönetim Kurulu tarafından belirlenen risk iştahının esas girdilerini oluşturmaktadır.

2. Risk yönetimi yapısı: Bankada dağıtılan sorumluluklar:

Banka'nın iş stratejisi ile uyumlu bir risk iştahının oluşturulması ve risk iştahına uygun bir risk yönetimi sisteminin tesis edilmesi Yönetim Kurulu'nun sorumluluğundadır. Yönetim Kurulu, Denetim Komitesi, Yönetim Kurulu Risk Komitesi, Risk Koordinasyon Komitesi ve Aktif Pasif Komitesi (APKO) ile Risk Yönetimi Grubu, İç Kontrol Merkezi, Teftiş Kurulu Başkanlığı ve Uyum Bölümleri aracılığıyla riskin tanımlanması, ölçülmesi, izlenmesi, raporlanması, risk azaltıcı önlemlerin geliştirilmesi faaliyetlerini yürütmektedir.

Denetim Komitesi, risk yönetimine ilişkin mevzuatta yer alan hükümlere ve yönetim kurulunca onaylanan Grup içi politika ve uygulama esaslarına uyulup uyulmadığını gözetir ve alınması gerekli görülen önlemler konusunda Yönetim Kurulu'na önerilerde bulunur. Banka'nın taşıdığı risklerin tespit edilmesi, ölçülmesi, izlenmesi ve kontrol edilmesi için gerekli yöntem, araç ve uygulama usullerinin mevcut olup olmadığını denetler.

BANKA'NIN MALİ BÜNYESİNE VE RİSK YÖNETİMİNE İLİŞKİN BİLGİLER (Devamı):

III. RİSK YÖNETİMİNE İLİŞKİN AÇIKLAMALAR (Devamı):

2. Risk yönetimi yapısı: Bankada dağıtılan sorumluluklar (Devamı):

Yönetim Kurulu Risk Komitesi, Banka'nın iş stratejisi ve risk iştahına uygun şekilde risk yönetimi sistemlerinin geliştirilmesi, risk yönetimi politikalarına ilişkin değişiklik önerilerinin Yönetim Kuruluna sunulması, risklerin icracı olmayan bağımsız birimlerce tanımlanması, ölçülmesi, izlenmesi ve raporlanması için gerekli yöntem, araç ve uygulama usullerinin tesis edilmesinden sorumludur.

APKO haftalık gerçekleştirilen toplantılar ile Banka'nın yapısal aktif – pasif uyumsuzluklarının izlenmesi ve yönetilmesi ile likidite, faiz ve kur risklerinin izlenmesi ve kontrolünden sorumludur.

Faaliyetlerini icrai fonksiyonlardan bağımsız olarak sürdüren Risk Yönetimi Grubu bünyesinde, Kredi ve Piyasa Riski Bölümü altında faaliyet gösteren Kredi Riski ve Modelleme Birimi ve Piyasa Riski Birimi ile Operasyonel Risk Birimi yer almaktadır. Kredi Riski ve Modelleme Birimi, Banka'nın ve konsolidasyona tabi ortaklarının maruz kaldığı kredi risklerinin tanımlanması, ölçülmesi, izlenmesi, sonuçların raporlanması ve risk azaltımı için çözüm önerilerinin ilgili taraflarla paylaşılmasından sorumludur. Yönetim Kurulu tarafından onaylanmış Kredi Riski Politikasında yer alan kredi risk iştahı limitleri belirlenen dönemlerle takip edilmekte ve sonuçlar Yönetim Kurulu ve üst yönetime raporlanmaktadır. Birim, kredi riski analizlerini, stres testi, ters stres testi ve senaryo analizi ile desteklemektedir. Birim ayrıca, içsel derecelendirme sistemlerinin ve TFRS 9 modellerinin sonuçlarının izlenmesi, kontrol edilmesi, validasyon ve kalibrasyon çalışmalarının gerçekleştirilmesinden sorumludur.

Piyasa Riski Birimi, Banka'nın ve konsolidasyona tabi bağlı ortaklıklarının maruz kaldığı piyasa risklerinin izlenmesi, analizi, risk politikaları ve uygulama usullerinin oluşturulması ve raporlanması görevlerini yürütmektedir. Hazine risk parametrelerinde ve likidite riskine ilişkin belirlenen limitlerin takibi ve raporlanması da birimin sorumlulukları arasındadır. Karşı taraf kredi riskine ilişkin limit – risk takibi, stres testleri ve senaryo analizleri birimin sorumlulukları arasında yer almaktadır.

Operasyonel Risk Birimi operasyonel risklerin tanımlanması, ölçülmesi, değerlendirilmesi, kontrol edilmesi, azaltılması, izlenmesi ve raporlanması faaliyetlerini yürütür. İç Denetim operasyonel risk yönetim çerçevesinin tüm yönleriyle, bağımsız olarak değerlendirilmesinden sorumludur. Bu değerlendirme hem iş birimlerinin hem de Operasyonel Risk Birimi'nin faaliyetlerini içerir.

İç Kontrol Merkezi, risklerin izlenmesi, raporlanması ve icracı birimler ile riskleri azaltacak önlemlerin geliştirilmesi için ikincil seviye kontrol faaliyetlerini yerine getirmektedir. Teftiş Kurulu Başkanlığı bağımsız gözetim fonksiyonu ile Banka'nın maruz kaldığı risklerin en aza indirilmesi için gerekli kurum içi denetimleri gerçekleştirmektedir.

Uyum Bölümü, Bankacılık mevzuatındaki değişiklikler ile düzenlemelerin geçerlilik ve yürürlük tarihlerinin izlenmesi ve ilgili tarafların söz konusu değişiklikler konusunda zamanında bilgilendirilmesi fonksiyonunu yerine getirmektedir. Banka'nın maruz kalacağı riskler ile doğrudan veya dolaylı olarak ilgili olan düzenlemeler gerek icracı ve gerekse Risk Yönetimi Grubu gibi icracı olmayan bölümler ile paylaşılmaktadır.

BANKA'NIN MALİ BÜNYESİNE VE RİSK YÖNETİMİNE İLİŞKİN BİLGİLER (Devamı):

III. RİSK YÖNETİMİNE İLİŞKİN AÇIKLAMALAR (Devamı):

3. Bankada risk kültürünün yaygınlaştırılması ve uygulanması için kullanılan kanallar:

Banka'da risk kültürünün yaygınlaştırılması için, çalışanların farkındalığını artırmak amacıyla Intranet platformunda Risk Yönetimi uygulaması oluşturulmuştur. Bu uygulama kanalıyla, farkındalık artırıcı eğitimler ve dokümanlar çalışanlar ile paylaşılmaktadır. Çalışanların farkındalığını artırmak amacıyla geliştirilen risk yönetimi ile ilgili online eğitimler, uzaktan eğitim platformu üzerinden çalışanlara paylaşılmaktadır. Gerekliğinde sınıf içi eğitimler ile çalışanların risk bakış açılarını geliştirmelerine destek olunmaktadır.

Risk Yönetimi Grubu tarafından Yönetim Kurulu, ilgili komiteler ve üst yönetime gerçekleştirilen raporlamalar kanalıyla, Banka'nın risk pozisyonu, beklenen ve beklenmeyen kayıp tahminleri, olumsuz koşulların Banka bilançosu üzerindeki etkisi, Yönetim Kurulu tarafından belirlenmiş risk iştahı limitlerinin gerçekleşme seviyeleri paylaşılmaktadır. Risk iştahı limitlerinde aşım gerçekleşmesi halinde, önceden belirlenmiş aksiyonların alınması için ilgili birimler bilgilendirilmekte ve sonuçlar Risk Yönetimi Grubu tarafından takip edilmektedir.

4. Risk ölçüm sistemlerinin ana unsurları ve kapsamı:

Kredi riskinin ölçülmesi amacıyla Banka'da kurumsal ve ticari müşteriler için derecelendirme, perakende krediler için skor kart ve karar ağacı sistemleri kullanılmaktadır. İçsel derecelendirilme sistemleri, Banka'nın iş stratejisi, risk iştahı, düzenleyici otoritelerin derecelendirme sistemlerine ilişkin düzenlemeleri ve içsel politikalar çerçevesinde tasarlanmakta, Risk Yönetimi Grubu tarafından düzenli olarak performansları takip edilmekte ve sonuçlar Yönetim Kurulu ve üst yönetime raporlanmaktadır. Öte yandan derecelendirme modellerinin validasyonları ve kalibrasyonları Kredi Riski ve Modelleme Birimi tarafından gerçekleştirilmektedir. Banka, kredi portföyünün, sektör, segment, şube, döviz cinsi, vade, içsel derecelendirme notu, risk sınıfı kıstaslarına göre raporlanmasına imkan veren bilgi sistemlerine sahiptir. Kredi Riski Politikası'nda belirlenmiş risk iştahı limitleri aylık olarak takip edilmekte ve sonuçlar Yönetim Kurulu ile üst yönetime raporlanmaktadır.

Banka, maruz kalabileceği kur, faiz, karşı taraf ve likidite riskleri için yılda en az bir kere gözden geçirdiği ve Banka'nın iş modeli, stratejisi ve risk iştahı çerçevesinde revize ettiği içsel limitler belirlemektedir. Tüm limitler Yönetim Kurulu tarafından onaylanmakta ve erken uyarı seviyeleriyle birlikte etkin bir şekilde izlenmektedir.

Operasyonel risk için gereken sermaye düzeyinin belirlenmesinde BDDK düzenlemeleri uyarınca Temel Gösterge Yönetimi kullanılır. Banka, operasyonel riskler konusunda farkındalığı artırmak, mevcut operasyonel risklerini tespit etmek ve bu risklerin olası olumsuz etkilerini en aza indirmek için operasyonel risk olaylarını operasyonel risk veri tabanına kaydetmekte, risk kontrol özdeğerlendirme çalışmaları gerçekleştirmektedir.

BANKA'NIN MALİ BÜNYESİNE VE RİSK YÖNETİMİNE İLİŞKİN BİLGİLER (Devamı):

III. RİSK YÖNETİMİNE İLİŞKİN AÇIKLAMALAR (Devamı):

5. Yönetim Kuruluna ve üst yönetime sağlanan risk raporlama süreçleri hakkında açıklamalar:

Risk Yönetimi Grubu, Yönetim Kurulu, Denetim Komitesi, Yönetim Kurulu Risk Komitesi, Risk Koordinasyon Komitesi, APKO ve üst yönetime kredi, piyasa, likidite ve operasyonel riskler ile ilgili analiz sonuçlarını raporlamaktadır. APKO ve üst yönetime haftalık, Risk Koordinasyon Komitesi ve Yönetim Kurulu'na aylık, Denetim Komitesi ve Yönetim Kurulu Risk Komitesi'ne ise üçer aylık periyodlarla raporlama gerçekleştirilmektedir.

Söz konusu raporlarda; kredi portföyünün sektör, segment, vade, teminat, para birimi, iç derece notu bazında yoğunlaşma ve kredi riski stres testi ile TFRS 9 hesaplama sonuçları; bankacılık hesaplarından kaynaklanan yapısal faiz oranı riski, türev ürünlere ilişkin detaylar, likidite analizleri, karşı taraf kredi riskine ilişkin olarak gerçekleştirilen stres testleri, mevduat konsantrasyonu, piyasa ve likidite risk iştahı limitlerine ilişkin gerçekleşmeler; operasyonel risklerin kayıp kategorileri bazında tarihsel gelişimi ve Banka ve iştirakler bazında dağılımları yer almaktadır.

6. Stres testi hakkında açıklamalar:

Banka, kredi, piyasa, likidite ve operasyonel risk kategorileri için gerek İçsel Sermaye Yeterliliği Değerlendirme Süreci (İSEDES) kapsamında ve gerekse periyodik içsel olarak stres testleri gerçekleştirmekte ve sonuçları Yönetim Kurulu, üst yönetim ve gerektiğinde denetim otoritesi ile paylaşmaktadır.

Banka İSEDES kapsamındaki stres testleri için varsa BDDK tarafından açıklanan senaryoları ve içsel olarak belirlediği baz, olumsuz ve aşırı olumsuz senaryoları dikkate almaktadır. Senaryolar temel makro ekonomik değişkenler, Banka iş stratejisi ve risk iştahı ve geçmişte yaşanan olumsuz koşullar dikkate alınarak belirlenmektedir. İSEDES kapsamında, önemli risk türleri bazında gerek tekil ve gerekse bütüncül stres testleri gerçekleştirilmektedir.

İçsel periyodik stres testleri genel olarak Banka'nın portföyü, iş stratejisi, risk iştahı ve geleceğe dönük tahminleri dikkate alınarak içsel olarak belirlenen senaryolar çerçevesinde gerçekleştirilmektedir. Banka, duyarlılık analizi, stres testi, ters stres testi ve senaryo analizi araçlarından faydalanılarak içsel periyodik stres testlerini hazırlamaktadır. Kredi riski stres testleri, Türk Lirasının değer kaybetmesi, tahsili gecikmiş alacaklarda artış ve gayrimenkul değerinde düşüş gibi senaryoları içermektedir. Öte yandan, yoğunlaşma endeksine ilişkin senaryo analizleri ile risk iştahı limitlerine yönelik ters stres testleri düzenli olarak gerçekleştirilmektedir. Makroekonomik göstergelerde yaşanabilecek dalgalanmaların beklenen zarar karşılığı üzerindeki etkisine ilişkin olarak senaryo analizleri gerçekleştirilmekte ve sonuçlar üst yönetim ile paylaşılmaktadır.

Piyasa Riski kapsamında yapılan stres testlerinde, her bir şokun karlılığa ve sermayeye etkisi ölçülmektedir. Şok uygulanan risk faktörleri kur, faiz, döviz volatilitesi ve hisse senetleri fiyatlarıdır. Stres testlerinde ani kur ve faiz hareketlerinden kaynaklanacak yabancı para pozisyonu kar/zararı, bankacılık faaliyetleri, interbank işlemleri ve ticari fonlamanın sermaye üzerindeki etkisi, bono, türev ve hisse senedi portföyü kar/zararı hesaplanmaktadır.

Karşı Taraf Kredi Riski stres testlerinde de kur, döviz volatilitesi ve faiz şoklarının müşteri özelinde türev portföyü üzerindeki etkisi değerlendirilmekte ve sonuçlar ilgili komitelerde tartışılmaktadır.

Operasyonel Risk stres testleri kapsamında, geçmiş kayıp verileri dikkate alınarak, istatistiksel yöntemlerle kayıp tahmini yapılmakta ve sermaye yeterliliği üzerindeki etkisi değerlendirilmektedir.

BURGAN BANK A.Ş.

31 ARALIK 2022 TARİHİ İTİBARIYLA HAZIRLANAN KONSOLİDE OLMAYAN FİNANSAL TABLOLARA İLİŞKİN AÇIKLAMA VE DİPNOTLAR

(Tutarlar aksi belirtilmedikçe Bin Türk Lirası (“TL”) olarak ifade edilmiştir.)

BANKA’NIN MALİ BÜNYESİNE VE RİSK YÖNETİMİNE İLİŞKİN BİLGİLER (Devamı):

III. RİSK YÖNETİMİNE İLİŞKİN AÇIKLAMALAR (Devamı):

7. Grubun iş modelinden kaynaklanan risk yönetimi, koruması ve azaltılması stratejileri ve süreçleri ve korumaların ve azaltıcıların devam eden etkinliğin izleme süreçleri

Banka, sermaye yeterliliği hesaplamaları açısından kredi riski azaltımına, Kredi Riski Azaltım Tekniklerine İlişkin Tebliğ’de yer alan teminatları konu etmekte ve bu teminatlar söz konusu tebliğde geçen dikkate alınma oranları üzerinden hesaplamalara dahil edilmektedir. Teminatların kredi riski azaltımına konu edilebilmesi için ilgili tebliğde belirtilen operasyonel şartların sağlandığından emin olunmaktadır.

Operasyonel risk yönetimi maruz kalınan veya kalınabilecek risklerin azaltımı için kayıp olayları, anahtar risk göstergeleri ve mevcut süreçlerde maruz kalınacak risklerin değerlendirilerek azaltılmasına yönelik aksiyonların belirlenmesi, destek hizmet kullanımı ve yeri ürün politika, uygulama esaslarının ön değerlendirme çalışmaları yapılmaktadır. Risklerin azaltılmasına yönelik sigortalar yaptırılmaktadır. Yönetim kurulu onaylı İş Sürekliliği Planı ile olası bir kesinti durumunda kabul edilebilir süreler içerisinde devamlılığın sağlanması ile kesinti nedeni ile maruz kalınacak risklerin azaltılması hedeflenmektedir. Bu kapsamda İş Sürekliliği Planı periyodik olarak test edilmekte ve gerekli güncellemelerin yapılması sağlanmaktadır.

BANKA'NIN MALİ BÜNYESİNE VE RİSK YÖNETİMİNE İLİŞKİN BİLGİLER (Devamı):

III. RİSK YÖNETİMİNE İLİŞKİN AÇIKLAMALAR:

Risk Ağırlıklı Tutarlara Genel Bakış

23 Ekim 2015 tarihinde 29511 sayılı Resmi Gazete'de yayımlanan ve 31 Mart 2016 tarihi itibarıyla yürürlüğe giren "Bankalarca Risk Yönetimine İlişkin Kamuya Yapılacak Açıklamalar Hakkında Tebliğ" uyarınca hazırlanan dipnotlar ve ilgili açıklamalar bu bölümde verilmektedir. İlgili tebliğ uyarınca üç aylık dönemlerde verilmesi gereken aşağıdaki tablolar, Banka'nın sermaye yeterliliği hesaplamasında standart yaklaşım kullanıldığından, 31 Aralık 2022 tarihinde sunulmamıştır:

- İDD (İçsel Derecelendirmeye Dayalı) yaklaşımı altındaki RAV'ın değişim tablosu
- İçsel Model Yöntemi kapsamında KKR'ye ilişkin RAV değişimleri
- İçsel model yaklaşımına göre piyasa riski RAV değişim tablosu

28 Nisan 2022 tarihli ve 10188 sayılı Kurul Kararı uyarınca 1 Mayıs 2022 tarihinden itibaren kullanılacak ticari nitelikteki TL nakdi kredilere (karar uyarınca istisna tutulmuş krediler hariç tutulmak üzere) %200 ağırlığı uygulanmıştır.

23 Haziran 2022 ve 10248 sayılı Kurul Kararı ile Karar tarihinden sonra bankalar ve finansal kuruluşlar dışındaki yurtdışı yerleşiklerle türev işlem gerçekleştiren yurt içi yerleşik kişilere söz konusu Karar tarihinden sonra kullanılacak olan TL ve YP cinsinden ticari nitelikli nakdi kredilere %500 risk ağırlığı uygulanmasına karar verilmiştir. Ayrıca, bağımsız denetime tabi olan şirketlerin, kredi kullarılarına ilişkin bazı düzenlemeler gelmiştir. Bu bağlamda şirketlerin kurul kararına uygun belgelerini bankaya tebliğ etmemesi veya beyanın aksine bilgi vermesi durumunda, ilgili şirketlere TL cinsinden yeni nakdi ticari kredi kullandırılmaması ve 30 Haziran 2022 ve sonrasında kullandırılan tüm mezkur kapsamdaki nakdi ticari kredilerine %500 risk ağırlığı uygulanması gerekmektedir.

4 Şubat 2022 tarih ve 31740 sayılı Resmi Gazete'de yayınlanan "Bankaların Sermaye Yeterliliğinin Ölçülmesine Ve Değerlendirilmesine İlişkin Yönetmelikte Değişiklik Yapılmasına Dair Yönetmelik" çerçevesinde; bankacılık hesapları ve alım hesaplarında izlenen ve merkezi bir karşı taraf ile yapılmamış türev işlemlerin karşı taraf kredi riski 1 Temmuz 2022 tarihinden itibaren Yönetmelik Ek 2'de açıklanan Standart Yaklaşım yöntemi ile hesaplanmaktadır. Hesaplamalarda, Ek – 2'de izah edilen yöntemin izin verdiği kapsamda teminatlar ve özel netleştirme sözleşmeleri dikkate alınmaktadır. Merkezi bir karşı taraf ile yapılmayan türev işlemler, kredili menkul kıymet, repo ve ters repo işlemlerine ilişkin kredi değerlendirme ayarlaması da benzer şekilde, güncellenen Yönetmelik Ek – 2 kural seti esas alınarak hesaplanmaktadır. Merkezi bir karşı taraf ile yapılan türev ürünler için merkezi karşı taraf sermaye yükümlülüğü hesaplanırken, güncellenen Yönetmelik Ek – 4 kural seti esas alınmaktadır.

BURGAN BANK A.Ş.**31 ARALIK 2022 TARİHİ İTİBARIYLA HAZIRLANAN KONSOLİDE OLMAYAN FİNANSAL TABLOLARA İLİŞKİN AÇIKLAMA VE DİPNOTLAR**

(Tutarlar aksi belirtilmedikçe Bin Türk Lirası (“TL”) olarak ifade edilmiştir.)

BANKA’NIN MALİ BÜNYESİNE VE RİSK YÖNETİMİNE İLİŞKİN BİLGİLER (Devamı):**III. RİSK YÖNETİMİNE İLİŞKİN AÇIKLAMALAR (Devamı):****Risk Ağırlıklı Tutarlara Genel Bakış (Devamı):**

| | | Risk Ağırlıklı Tutarlar | | Asgari Sermaye |
|----|---|-------------------------|-------------------|------------------|
| | | Cari Dönem | Önceki Dönem | Yükümlülüğü |
| | | 31 Aralık 2022 | 31 Aralık 2021 | Cari Dönem |
| 1 | Kredi riski (karşı taraf kredi riski hariç) | 35.816.475 | 23.171.611 | 2.865.318 |
| 2 | Standart yaklaşım | 35.816.475 | 23.171.611 | 2.865.318 |
| 3 | İçsel derecelendirmeye dayalı yaklaşım | - | - | - |
| 4 | Karşı taraf kredi riski | 1.003.756 | 767.094 | 80.300 |
| 5 | Karşı taraf kredi riski için standart yaklaşım | 1.003.756 | 767.094 | 80.300 |
| 6 | İçsel model yöntemi | - | - | - |
| 7 | Basit risk ağırlığı yaklaşımı veya içsel modeller yaklaşımında bankacılık hesabındaki hisse senedi pozisyonları | - | - | - |
| 8 | KYK’ya yapılan yatırımlar-içerik yöntemi | - | - | - |
| 9 | KYK’ya yapılan yatırımlar-izahname yöntemi | - | - | - |
| 10 | KYK’ya yapılan yatırımlar-%1250 risk ağırlığı yöntemi | - | - | - |
| 11 | Takas riski | - | - | - |
| 12 | Bankacılık hesaplarındaki menkul kıymetleştirme pozisyonları | - | - | - |
| 13 | İDD derecelendirmeye dayalı yaklaşım | - | - | - |
| 14 | İDD denetim otoritesi formülü yaklaşımı | - | - | - |
| 15 | Standart basitleştirilmiş denetim otoritesi formülü yaklaşımı | - | - | - |
| 16 | Piyasa riski | 2.064.396 | 281.826 | 165.152 |
| 17 | Standart yaklaşım | 2.064.396 | 281.826 | 165.152 |
| 18 | İçsel model yaklaşımları | - | - | - |
| 19 | Operasyonel risk | 1.538.433 | 1.434.741 | 123.075 |
| 20 | Temel gösterge yaklaşımı | 1.538.433 | 1.434.741 | 123.075 |
| 21 | Standart yaklaşım | - | - | - |
| 22 | İleri ölçüm yaklaşımı | - | - | - |
| 23 | Özkaynaklardan indirim eşiklerinin altındaki tutarlar (%250 risk ağırlığına tabi) | - | - | - |
| 24 | En düşük değer ayarlamaları | - | - | - |
| 25 | Toplam (1+4+7+8+9+10+11+12+16+19+23+24) | 40.423.060 | 25.655.272 | 3.233.845 |

BURGAN BANK A.Ş.**31 ARALIK 2022 TARİHİ İTİBARIYLA HAZIRLANAN KONSOLİDE OLMAYAN FİNANSAL TABLOLARA İLİŞKİN AÇIKLAMA VE DİPNOTLAR**

(Tutarlar aksi belirtilmedikçe Bin Türk Lirası (“TL”) olarak ifade edilmiştir.)

BANKA’NIN MALİ BÜNYESİNE VE RİSK YÖNETİMİNE İLİŞKİN BİLGİLER (Devamı):**III. RİSK YÖNETİMİNE İLİŞKİN AÇIKLAMALAR (Devamı):****c. Finansal Tablolar ve Risk Tutarları Bağlantıları****1. Muhasebesel Konsolidasyon ve Yasal Konsolidasyon Kapsamı Arasındaki Farklar ve Eşleştirme**

| 31 Aralık 2022 | (*)Yasal konsolidasyon kapsamındaki TMS uyarınca değerlendirilmiş tutar | Kalemlerin TMS uyarınca değerlendirilmiş tutarı | | | | |
|---|---|---|--------------------------------|------------------------------------|---------------------|--|
| | | Kredi riskine tabi | Karşı taraf kredi riskine tabi | Menkul kıymetleştirme pozisyonları | Piyasa riskine tabi | Sermaye yükümlülüğüne tabi olmayan veya sermayeden indirilen |
| Varlıklar | | | | | | |
| Nakit değerler ve merkez bankası (net) | 6.848.758 | 5.304.573 | - | - | - | - |
| Gerçeğe uygun değer farkı kâr zarara yansıtılan finansal varlıklar (net) | 1.090.059 | - | 486.687 | - | 180.825 | 18 |
| Gerçeğe uygun değer farkı kar/zarara yansıtılan olarak sınıflandırılan finansal varlıklar (net) | - | - | - | - | - | - |
| Bankalar (net) | 1.175.844 | 900.240 | - | - | - | - |
| Para piyasalarından alacaklar (net) | 1.809.256 | 1.484.073 | 1.809.256 | - | - | - |
| Gerçeğe uygun değer farkı diğer kapsamlı gelire yansıtılan finansal varlıklar (net) | 1.603.903 | 1.603.903 | 7.814 | - | - | - |
| Krediler ve alacaklar (net) | 34.735.886 | 32.026.040 | - | - | - | - |
| Factoring alacakları (net) | - | - | - | - | - | - |
| İtfa edilmiş maliyeti ile ölçülen diğer finansal varlıklar (net) | 5.380.706 | 5.380.706 | 1.582.000 | - | - | - |
| İştirakler (net) | - | - | - | - | - | - |
| Bağlı ortaklıklar (net) | 1.096.358 | 1.096.358 | - | - | - | - |
| Birlikte kontrol edilen ortaklıklar(iş ortaklıkları) (net) | - | - | - | - | - | - |
| Kiralama işlemlerinden alacaklar (net) | - | - | - | - | - | - |
| Riskten korunma amaçlı türev finansal varlıklar (net) | 2.040.339 | - | 2.040.339 | - | - | - |
| Maddi duran varlıklar (net) | 207.119 | 196.313 | - | - | - | 10.806 |
| Maddi olmayan duran varlıklar(net) | 81.502 | - | - | - | - | 81.502 |
| Yatırım amaçlı gayrimenkuller (net) | - | - | - | - | - | - |
| Vergi varlığı (net) | 164.843 | 164.843 | - | - | - | - |
| Satış amaçlı elde tutulan ve durdurulan faaliyetlere ilişkin duran varlıklar (net) | 855.289 | 855.289 | - | - | - | - |
| Diğer aktifler (net) | 716.824 | 711.196 | - | - | - | - |
| Toplam varlıklar | 57.806.686 | 49.723.534 | 5.926.096 | - | 180.825 | 92.326 |
| Yükümlülükler | | | | | | |
| Mevduat | 40.047.920 | - | - | - | - | 40.047.920 |
| Alım satım amaçlı türev finansal borçlar | 555.534 | - | 381.784 | - | 257.086 | 173.750 |
| Alınan krediler | 1.567.606 | - | - | - | - | 1.567.606 |
| Para piyasalarına borçlar | 1.332.295 | - | 1.332.295 | - | - | - |
| İhraç edilen menkul kıymetler | - | - | - | - | - | - |
| Fonlar | - | - | - | - | - | - |
| Muhtelif borçlar | 3.246.885 | - | - | - | - | 3.246.885 |
| Diğer yabancı kaynaklar | 348.533 | - | - | - | - | 348.533 |
| Factoring borçları | - | - | - | - | - | - |
| Kiralama işlemlerinden borçlar | 81.251 | - | - | - | - | 81.251 |
| Riskten korunma amaçlı türev finansal borçlar | 405.590 | - | - | - | - | 405.590 |
| Karşılıklar | 892.708 | - | - | - | - | 892.708 |
| Vergi borcu | 463.055 | - | - | - | - | 463.055 |
| Satış amaçlı elde tutulan ve durdurulan faaliyetlere ilişkin duran varlık borçları (net) | - | - | - | - | - | - |
| Sermaye benzeri krediler | 3.771.359 | - | - | - | - | 3.771.359 |
| Özkaynaklar | 5.093.950 | - | - | - | - | 5.093.950 |
| Toplam yükümlülükler | 57.806.686 | - | 1.714.079 | - | 257.086 | 56.092.607 |

(*) Yukarıdaki tabloda, cari dönemde ayrılan TFRS 9 beklenen zarar karşılıkları tutarları ilgili bilanço kalemlerinde netlenerek gösterilmiştir.

BURGAN BANK A.Ş.**31 ARALIK 2022 TARİHİ İTİBARIYLA HAZIRLANAN KONSOLİDE OLMAYAN FİNANSAL TABLOLARA İLİŞKİN AÇIKLAMA VE DİPNOTLAR**

(Tutarlar aksi belirtilmedikçe Bin Türk Lirası (“TL”) olarak ifade edilmiştir.)

BANKA’NIN MALİ BÜNYESİNE VE RİSK YÖNETİMİNE İLİŞKİN BİLGİLER (Devamı):**III. RİSK YÖNETİMİNE İLİŞKİN AÇIKLAMALAR (Devamı):****c. Finansal Tablolar ve Risk Tutarları Bağlantıları (Devamı):****1. Muhasebesel Konsolidasyon ve Yasal Konsolidasyon Kapsamı Arasındaki Farklar ve Eşleştirme**

| 31 Aralık 2021 | (*)Yasal konsolidasyon kapsamındaki TMS uyarınca değerlendirilmiş tutar | Kalemlerin TMS uyarınca değerlendirilmiş tutarı | | | | Sermaye yükümlülüğüne tabi olmayan veya sermayeden indirilen |
|---|---|---|--------------------------------|------------------------------------|---------------------|--|
| | | Kredi riskine tabi | Karşı taraf kredi riskine tabi | Menkul kıymetleştirme pozisyonları | Piyasa riskine tabi | |
| Varlıklar | | | | | | |
| Nakit değerler ve merkez bankası (net) | 6.391.851 | 4.481.009 | - | - | - | |
| Gerçeğe uygun değer farkı kâr zarara yansıtılan finansal varlıklar (net) | 1.663.639 | - | 1.528.715 | - | 266.704 | |
| Gerçeğe uygun değer farkı kâr/zarara yansıtılan olarak sınıflandırılan finansal varlıklar (net) | - | - | - | - | - | |
| Bankalar (net) | 553.434 | 447.489 | - | - | - | |
| Para piyasalarından alacaklar (net) | - | - | - | - | - | |
| Gerçeğe uygun değer farkı diğer kapsamlı gelire yansıtılan finansal varlıklar (net) | 667.179 | 667.179 | 1.295 | - | - | |
| Krediler ve alacaklar (net) | 23.908.423 | 20.943.329 | - | - | - | |
| Faktoring alacakları (net) | - | - | - | - | - | |
| İtfa edilmiş maliyeti ile ölçülen diğer finansal varlıklar (net) | 1.023.468 | 1.023.468 | 273.313 | - | - | |
| İştirakler (net) | - | - | - | - | - | |
| Bağlı ortaklıklar (net) | 669.736 | 669.736 | - | - | - | |
| Birlikte kontrol edilen ortaklıklar(iş ortaklıkları) (net) | - | - | - | - | - | |
| Kiralama işlemlerinden alacaklar (net) | - | - | - | - | - | |
| Riskten korunma amaçlı türev finansal varlıklar (net) | 1.443.344 | - | 1.443.344 | - | - | |
| Maddi duran varlıklar (net) | 148.917 | 136.858 | - | - | 12.059 | |
| Maddi olmayan duran varlıklar(net) | 51.007 | - | - | - | 51.007 | |
| Yatırım amaçlı gayrimenkuller (net) | - | - | - | - | - | |
| Vergi varlığı (net) | 27.218 | 24.014 | - | - | - | |
| Satış amaçlı elde tutulan ve durdurulan faaliyetlere ilişkin duran varlıklar (net) | 1.039.002 | 1.039.002 | - | - | - | |
| Diğer aktifler (net) | 427.422 | 428.902 | - | - | - | |
| Toplam varlıklar | 38.014.640 | 29.860.986 | 3.246.667 | 266.704 | 64.692 | |
| Yükümlülükler | | | | | | |
| Mevduat | 24.634.663 | - | - | - | 24.634.663 | |
| Alım satım amaçlı türev finansal borçlar | 842.595 | - | 837.816 | - | 218.865 | |
| Alınan krediler | 3.786.448 | - | - | - | 3.786.448 | |
| Para piyasalarına borçlar | 211.908 | - | 211.908 | - | - | |
| İhraç edilen menkul kıymetler | - | - | - | - | - | |
| Fonlar | - | - | - | - | - | |
| Muhtelif borçlar | 1.964.453 | - | - | - | 1.964.453 | |
| Diğer yabancı kaynaklar | 195.698 | - | - | - | 195.698 | |
| Faktoring borçları | - | - | - | - | - | |
| Kiralama işlemlerinden borçlar | 74.211 | - | - | - | 74.211 | |
| Riskten korunma amaçlı türev finansal borçlar | 186.864 | - | - | - | 186.864 | |
| Karşılıklar | 246.477 | - | - | - | 246.477 | |
| Vergi borcu | 49.701 | - | - | - | 49.701 | |
| Satış amaçlı elde tutulan ve durdurulan faaliyetlere ilişkin duran varlık borçları (net) | - | - | - | - | - | |
| Sermaye benzeri krediler | 3.347.213 | - | - | - | 3.347.213 | |
| Özkaynaklar | 2.474.409 | - | - | - | 2.474.409 | |
| Toplam yükümlülükler | 38.014.640 | - | 1.049.724 | 218.865 | 36.964.916 | |

(*) Yukarıdaki tabloda, cari dönemde ayrılan TFRS 9 beklenen zarar karşılıkları tutarları ilgili bilanço kalemlerinde netlenerek gösterilmiştir.

BURGAN BANK A.Ş.**31 ARALIK 2022 TARİHİ İTİBARIYLA HAZIRLANAN KONSOLİDE OLMAYAN FİNANSAL TABLOLARA İLİŞKİN AÇIKLAMA VE DİPNOTLAR**

(Tutarlar aksi belirtilmedikçe Bin Türk Lirası (“TL”) olarak ifade edilmiştir.)

BANKA’NIN MALİ BÜNYESİNE VE RİSK YÖNETİMİNE İLİŞKİN BİLGİLER (Devamı):**III. RİSK YÖNETİMİNE İLİŞKİN AÇIKLAMALAR (Devamı):****2. Risk Tutarları ile TMS Uyarınca Değerlenmiş Tutarlar Arasındaki Farkların Ana Kaynakları**

| | | Toplam | Kredi riskine tabi | Menkul kıymetleştirme pozisyonları | Karşı taraf kredi riskine tabi | Piyasa riskine tabi |
|-----------------------|--|-------------------|--------------------|------------------------------------|--------------------------------|---------------------|
| 31 Aralık 2022 | | | | | | |
| 1 | Yasal konsolidasyon kapsamındaki varlıkların TMS uyarınca değerlendirilmiş tutarları (şablon B1 deki gibi) | 55.830.455 | 49.723.534 | - | 5.926.096 | 180.825 |
| 2 | Yasal konsolidasyon kapsamındaki yükümlülüklerin TMS uyarınca değerlendirilmiş tutarları (şablon B1 deki gibi) | (1.971.165) | - | - | (1.714.079) | (257.086) |
| 3 | Yasal konsolidasyon kapsamındaki toplam net tutar | 53.859.290 | 49.723.534 | - | 4.212.017 | (76.261) |
| 4 | Bilanço dışı tutarlar | 9.215.965 | 9.215.965 | - | - | - |
| 5 | Değerleme farkları | - | - | - | - | - |
| 6 | Farklı netleştirme kurallarından kaynaklanan farklar(satır 2'ye konulanlar dışındaki) | - | - | - | - | - |
| 7 | Karşılıkların dikkate alınmasından kaynaklanan farklar | - | - | - | - | - |
| 8 | Kurumun uygulamalarından kaynaklanan farklar | (2.130.748) | (3.123.123) | - | (1.148.282) | 2.140.657 |
| 9 | Kredi Riski Azaltım Etkisi | - | - | - | - | - |
| 10 | Risk tutarları | 60.944.507 | 55.816.376 | - | 3.063.735 | 2.064.396 |

| | | Toplam | Kredi riskine tabi | Menkul kıymetleştirme pozisyonları | Karşı taraf kredi riskine tabi | Piyasa riskine tabi |
|-----------------------|--|-------------------|--------------------|------------------------------------|--------------------------------|---------------------|
| 31 Aralık 2021 | | | | | | |
| 1 | Yasal konsolidasyon kapsamındaki varlıkların TMS uyarınca değerlendirilmiş tutarları (şablon B1 deki gibi) | 33.374.357 | 29.860.986 | - | 3.246.667 | 266.704 |
| 2 | Yasal konsolidasyon kapsamındaki yükümlülüklerin TMS uyarınca değerlendirilmiş tutarları (şablon B1 deki gibi) | (1.268.589) | - | - | (1.049.724) | (218.865) |
| 3 | Yasal konsolidasyon kapsamındaki toplam net tutar | 32.105.768 | 29.860.986 | - | 2.196.943 | 47.839 |
| 4 | Bilanço dışı tutarlar | 5.821.740 | 5.821.740 | - | - | - |
| 5 | Değerleme farkları | - | - | - | - | - |
| 6 | Farklı netleştirme kurallarından kaynaklanan farklar(satır 2'ye konulanlar dışındaki) | - | - | - | - | - |
| 7 | Karşılıkların dikkate alınmasından kaynaklanan farklar | - | - | - | - | - |
| 8 | Kurumun uygulamalarından kaynaklanan farklar | (1.961.090) | (2.319.295) | - | 124.218 | 233.987 |
| 9 | Kredi Riski Azaltım Etkisi | - | - | - | - | - |
| 10 | Risk tutarları | 35.966.418 | 33.363.431 | - | 2.321.161 | 281.826 |

3. TMS Uyarınca Değerlenmiş Tutarlar ile Risk Tutarları Arasındaki Farklara İlişkin Açıklamalar

Banka'nın muhasebesel ve yasal konsolidasyon kapsamı arasında fark bulunmamaktadır.

TMS uyarınca değerlendirilmiş tutarlar ile risk tutarları arasındaki önemli farklar menkul kıymet ve türev ürünlerinden kaynaklanmaktadır. Gerçeğe uygun değer farkı kar veya zarara yansıtılan finansal varlıklar ve gerçeğe uygun değer farkı diğer kapsamlı gelire yansıtılan finansal varlıklar portföyündeki repo işlemine konu menkul kıymetler, Para Piyasalarına Borçlar kalemi içerisinde gösterilmiştir. Türev işlemler içinse, banka TMS kapsamında alım satım hesaplarında izlenen ancak yapısal faiz oranı riski ve likidite riski yönetimi için yapılan yabancı para swap ve faiz swabı ürünlerine sahiptir. Dolayısıyla bu ürünler TMS kapsamında alım satım hesapları kapsamında izlense de piyasa riski kapsamında dikkate alınmamaktadır.

Piyasa değeri ve model değeri metodolojilerinin kullanımına ilişkin açıklamayı da içeren değerlendirme metodolojileri; Banka alım satım hesaplarında izlenen finansal varlıkların değerlemesini günlük olarak gerçekleştirmektedir. Bağımsız veri sağlayıcılarından elde edilen piyasa fiyatları hazine sisteminde tutulmakta ve değerlemeler sistemselsel olarak yapılmaktadır.

BANKA'NIN MALİ BÜNYESİNE VE RİSK YÖNETİMİNE İLİŞKİN BİLGİLER (Devamı):

III. RİSK YÖNETİMİNE İLİŞKİN AÇIKLAMALAR (Devamı):

Vadeli döviz, döviz swapları ile faiz swapları gibi tezgah üstü piyasalarda işlem gören ürünlerin piyasa değerleri, gelecek nakit akışlarının piyasa faiz oranları üzerinden iskonto edilmesine göre hesaplanmaktadır. Opsiyon ürünleri içinse uluslararası kabul görmüş değerlendirme metodolojileri kullanılmaktadır.

Banka, Türk Lirası menkul kıymet portföyü için; Borsa İstanbul'da işlem gören menkul kıymetler için ağırlıklı ortalama fiyat kullanmakta, işlem görmeyen menkul kıymetler içinse Merkez Bankası tarafından açıklanan gösterge niteliğindeki fiyatları kullanmaktadır. Yabancı para menkul kıymetler içinse bağımsız veri sağlayıcılar üzerinden alınan piyasadaki ortalama fiyatlar kullanılmaktadır.

Bağımsız fiyat onay süreçlerinin tanımı; Banka, değerlemede kullanılacak piyasa fiyatlarını bağımsız veri sağlayıcılarından almakta ve riski yaratan birim/bölemlerden bağımsız olarak oluşturduğu kontrol noktalarıyla yönetmektedir. Değerleme fiyatları her gün daha önceden belirlenmiş bir saatte maruz kalınan risk faktörleri için (faiz, kur, volatilité, bono fiyatları gibi) hazine sisteminde verinin toplanmasıyla oluşturulur. Bu veri, kullanıcı müdahalesine gerek kalmadan, Bilgi Teknolojileri tarafından çalıştırılan bir sorgu sonrası oluşur. Değerlemelerde kullanılacak fiyatlar, Piyasa Riski Birimi tarafından günlük olarak kontrol edilir.

Bunun dışında, Piyasa Riski Birimi düzenli olarak verim eğrilerini, değerlendirme yöntemlerini ve rayiç değer hesaplamalarının metodolojik olarak doğruluğunu test ederek dokümante eder.

Değerleme ayarlamaları veya farkları için süreçler; Banka, gerçeğe uygun değeri ile muhasebeleşen finansal araçlarının aktif bir piyasada işlem görmesinden dolayı değerlendirme ayarlaması yapmamaktadır.

d. Kredi Riski Açıklamaları

1. Kredi Riskiyle İlgili Genel Niteliksel Bilgiler:

i. Bankanın iş modelinin, kredi riski profilindeki bileşenlere nasıl dönüştüğü:

Banka, normal ve olumsuz piyasa koşullarında, tüm risk türleri için maruz kalabileceği beklenen ve beklenmeyen kayıpları, uygun bilgi teknolojileri uygulamaları, yönetim bilgi sistemleri ve risk analizi için özelleşmiş araçları kullanarak ölçmektedir. Böylelikle, iş modelinin kredi riski dahil risk profillerine dönüşümü bu araçlarla sağlanmaktadır. Banka stres testi ve senaryo analizlerini özellikle olumsuz koşulların banka portföyü üzerindeki etkisini ölçmek için kullanmakta olup, ilgili analizlerin parametreleri belirlenirken, Banka'nın iş stratejisi ve risk iştahı göz önünde bulundurulmaktadır.

ii. Kredi riski politikası ve kredi riski limitleri belirlenirken kullanılan kriterler ve yaklaşımlar:

Banka iş stratejisi ve risk iştahına uygun olarak kısa, orta ve uzun vadeli kredi stratejisini belirlemekte ve kredi faaliyetleri nedeniyle maruz kalacağı beklenen ve beklenmeyen kayıpları minimize etmek için kredi politikaları ile kredi riski politikalarında detaylandırılan kıstaslara göre çalışmalar yürütmektedir. Kredi politikaları basiretlilik ve uygulanabilirlik ilkelerine dayalı olarak Banka'nın kredi verme, izleme, tahsil ve idari ve yasal takip süreçlerine ilişkin usulleri belirlemektedir. Öte yandan, kredi riski politikası ile yasal otoriteler tarafından talep edilen ve/veya içsel olarak kredi riskini etkin şekilde yönetmek amacıyla gerçekleştirilen kredi riski çalışmalarının genel çerçevesi çizilmektedir. Dolayısıyla Banka'nın kredi riski çalışmalarının en üst seviye çerçevesini çizen Kredi Riski Politikası ve bu dokümanda detaylandırılan kredi

BANKA'NIN MALİ BÜNYESİNE VE RİSK YÖNETİMİNE İLİŞKİN BİLGİLER (Devamı):

III. RİSK YÖNETİMİNE İLİŞKİN AÇIKLAMALAR (Devamı):

ii. Kredi riski politikası ve kredi riski limitleri belirlenirken kullanılan kriterler ve yaklaşımlar (Devamı):

riski iştahı limitleri, yasal gereksinimler, Banka'nın iş stratejisi, kredi stratejisi, risk iştahı ve kredi politikaları esas alınarak belirlenmekte ve asgari yılda bir kez gözden geçirilerek gerekiyorsa güncellenmektedir. Kredi risk iştahı limitleri belirlenirken, ekonomik konjonktür, Banka'nın iş stratejisi, risk iştahı ve geçmişe dönük portföy gerçekleştirmeleri dikkate alınmaktadır. Öte yandan, stres testi ve ters stres testi gibi yöntemler limit seviyelerinin belirlenmesi sürecinde kullanılmaktadır.

iii. Kredi riski yönetim ve kontrol fonksiyonunun yapısı ve organizasyonu

Banka'nın doğrudan veya dolaylı olarak gerçek ya da tüzel kişiler lehine kredi tahsisi, kullandırımı, izlenmesi ve operasyonu ile ilgili süreçlerin tamamı kredi politikaları ve bu politikalar çerçevesinde hazırlanmış uygulama esası dokümanları çerçevesinde yönetilmektedir. Bu bağlamda birincil seviye kontroller kredi politikaları ve uygulama esaslarında detaylandırılmıştır. Müşterilerin kredibilitelerini ölçmek üzere, kredi tahsis prosedürlerine ek olarak içsel derecelendirme sistemlerinden faydalanılmaktadır.

Sermaye yeterliliği kapsamındaki kredi riski çalışmaları Kredi Riski Politikası çerçevesinde Risk Yönetimi Grubu bünyesindeki Kredi Riski ve Modelleme Birimi tarafından yerine getirilmektedir. Kredi Riski Politikası'nda kredi riski yönetimi ile ilgili faaliyetler, kredi riski yönetimi organizasyonu, ilişkili taraflar ile bu tarafların görev ve sorumlulukları detaylandırılmış ve kredi riski yönetiminde belirlenecek temel ilkeler, uygulamalar, limitler ve raporlamalara yer verilmiştir.

Risk Yönetimi Grubu Kredi Riski ve Modelleme Birimi'nin kredi riskinin yönetimi ile ilgili görev ve sorumlulukları aşağıda sayılmıştır:

- BDDK'nın ilgili düzenlemelerince belirlenmiş kurallar çerçevesinde yasal kredi riskine esas tutar hesaplamalarını gerçekleştirmek, bu amaçla kullanılan uygulamanın güncelliğini takip etmek,
- Yönetim Kurulu tarafından onaylanmış Kredi Riski Politikası ve ilgili uygulama esasları kapsamında, risk tanımlama, ölçüm, analiz, izleme, kontrol ve bilanço içi ve bilanço dışı kredi riskine konu portföye ilişkin analiz sonuçlarını üst yönetime raporlamak,
- Kurumsal, ticari ve perakende krediler için derecelendirme / skor kart modellerinin geliştirilmesine katkıda bulunmak, performanslarını izlemek ve kalibrasyon ve validasyon çalışmalarını gerçekleştirmek,
- BDDK'nın ilgili düzenlemelerince belirlenmiş ve Yönetim Kurulunca onaylanmış kredi riski stres testi, ters stres testi ve senaryo analizlerini düzenli olarak gerçekleştirmek ve sonuçları Risk Koordinasyon Komitesi, üst yönetim, Denetim Komitesi, Yönetim Kurulu Risk Komitesi ve Yönetim Kurulu ile paylaşmak,
- İçsel derecelendirme modelleri bazında temerrüt oranı (probability of default – PD), temerrüt halinde kayıp (loss given default – LGD) ve artık kredi riski hesaplamalarını gerçekleştirmek, bunlar için gerekli olan alt yapının tesis edilmesi için öneri ve görüşlerini ilgili taraflarla paylaşmak,
- Kredi riskinin yönetimi için krediler portföyünü gerektiğinde stres testi, ters stres testi ve senaryo analizleri ile destekleyerek analiz etmek,
- Kredi Riski Politikası'nda belirlenmiş risk iştahı limitlerini düzenli olarak takip etmek, raporlamak, risk iştahı limitlerinin revize edilmesi sürecinde öneri ve görüşlerini paylaşmak,
- Stres testi ve senaryo analizleri için geliştirilen önerileri Yönetim Kuruluna sunulmak üzere Risk Koordinasyon Komitesi ve Yönetim Kurulu Risk Komitesi ile paylaşmak.
- TFRS 9 modellerinin performansını izlemek, model revizyon, validasyon ve kalibrasyon çalışmalarını gerçekleştirmek ve/veya bu çalışmalara destek vermek.

BANKA'NIN MALİ BÜNYESİNE VE RİSK YÖNETİMİNE İLİŞKİN BİLGİLER (Devamı):

III. RİSK YÖNETİMİNE İLİŞKİN AÇIKLAMALAR (Devamı):

iv. Kredi riski yönetimi, risk kontrol, yasal uyum ve iç denetim fonksiyonları arasındaki ilişki

Banka'da kredi riskini yönetmek ve beklenen ve beklenmeyen kayıpları en aza indirmek için, üç seviyeli bir kontrol mekanizması tesis edilmiştir. İlk seviye kontroller icracı birimler tarafından yerine getirilmekte olup kredibilitesi yüksek müşterilerle kredi ilişkisine girilmesi, kredi tahsis, kullandırım, geri ödeme ve izleme aşamalarındaki kontrolleri içermektedir. İkinci seviye kontroller Risk Yönetimi Grubu ve İç Kontrol Merkezi tarafından yerine getirilen faaliyetleri içermekte olup, risklerin tanımlanması, ölçülmesi, izlenmesi, raporlanması ve icracı birimler ile kredi riskini azaltacak önlemlerin geliştirilmesi için yürütülen çalışmalardan oluşmaktadır. Üçüncü seviye kontroller ise Teftiş Kurulu Başkanlığı tarafından yerine getirilmektedir. Teftiş Kurulu Başkanlığı bağımsız gözetim fonksiyonu ile kredi riskinin en aza indirilmesi için gerekli kurum içi denetimleri gerçekleştirmektedir.

Uyum Bölümü, Bankacılık mevzuatındaki değişiklikler ile düzenlemelerin geçerlilik ve yürürlük tarihlerinin izlenmesi ve ilgili tarafların söz konusu değişiklikler konusunda zamanında bilgilendirilmesi fonksiyonunu yerine getirmektedir. Kredi riski ile doğrudan veya dolaylı olarak ilgili olan düzenlemeler gerek icracı ve gerekse Risk Yönetimi Grubu gibi icracı olmayan bölümler ile paylaşılmaktadır.

İç Denetim fonksiyonu Banka'da Teftiş Kurulu Başkanlığı tarafından icra edilmektedir. Bu anlamda kredi riskine ilişkin değerlendirmeler Teftiş Kurulu Başkanlığı tarafından Banka'nın maruz kaldığı riskler ve bunlara ilişkin kontroller dikkate alınarak yıllık denetim planları çerçevesinde yürütülmektedir. Teftiş Kurulu Başkanlığı'nca yapılan işbirlikler dahil genel müdürlük birim ve süreç denetimleri ile şube denetimleri kapsamında kredi riski yönetimi ile ilgili faaliyetlerin ilgili iç ve dış mevzuat, Banka stratejileri ve hedefleri doğrultusunda yürütüldüğü, kredi riski faaliyet alanına ilişkin iç kontrol ve riski yönetimi sistemlerinin etkinliği ve yeterliliği hususunda güvence verilmektedir.

Risk Yönetimi Grubu, İç Kontrol Merkezi, Uyum Bölümü ve Teftiş Kurulu Başkanlığı yöneticileri ayda bir gerçekleştirilen Risk Koordinasyon Komitesi toplantısı, üç ayda bir gerçekleştirilen Denetim Komitesi ve Yönetim Kurulu Risk Komitesi toplantısı ile kendi alanları ile ilgili ve/veya ortak konularda Komite üyelerini bilgilendirmektedirler. Toplantılarda kredi riskinin yönetimi için ikinci ve üçüncü seviye kontroller çerçevesinde belirlenen hususlar ele alınmakta ve alınabilecek risk azaltıcı tedbirler değerlendirilmektedir. Bu birimler Denetim Komitesi ve Yönetim Kurulu Risk Komitesi aracılığı ile Yönetim Kuruluna raporlama yapmaktadırlar.

v. Üst düzey yönetim ve yönetim kurulu üyelerine kredi riski yönetim fonksiyonu ve maruz kalınan kredi riski ile ilgili yapılacak raporlamadaki kapsam ve ana içerik

Risk Yönetimi Grubu Kredi Riski ve Modelleme Birimince Banka'nın maruz kaldığı kredi riski düzenli olarak izlenmekte ve sonuçlar, Aktif Pasif Komitesi, kredi pazarlama ve tahsis üst düzey yöneticileri ile haftalık, Yönetim Kurulu ve Risk Koordinasyon Komitesi ile aylık, Yönetim Kurulu Risk Komitesi ile üç aylık dönemlerle paylaşılmaktadır. Söz konusu raporların kapsam ve ana içeriğini kredi portföyünün sektör, segment, risk sınıfları, içsel derecelendirme notları, teminat yoğunluğu; yakın izleme ve yasal takip portföyleri, rating ve skor kart sistemleri bazında hesaplanan temerrüt oranı tahminleri, döviz ve vade yoğunlaşmaları, sermaye yeterliliği, kredi riskine esas tutarın iş kolu kırılımı çerçevesinde gerçekleştirilen analizler, dönemsel karşılaştırmalar ve stres testi / senaryo analizi sonuçları oluşturmaktadır.

BURGAN BANK A.Ş.**31 ARALIK 2022 TARİHİ İTİBARIYLA HAZIRLANAN KONSOLİDE OLMAYAN FİNANSAL TABLOLARA İLİŞKİN AÇIKLAMA VE DİPNOTLAR**

(Tutarlar aksi belirtilmedikçe Bin Türk Lirası (“TL”) olarak ifade edilmiştir.)

BANKA’NIN MALİ BÜNYESİNE VE RİSK YÖNETİMİNE İLİŞKİN BİLGİLER (Devamı):**III. RİSK YÖNETİMİNE İLİŞKİN AÇIKLAMALAR (Devamı):****2. Varlıkların Kredi Kalitesi**

| | 31 Aralık 2022 | Yasal konsolidasyona göre hazırlanan finansal tablolarda yer alan TMS uyarınca değerlendirilmiş brüt tutarı | | Karşılıklar/ amortisman ve değer düşüklüğü | Net değer |
|---|------------------------|---|-------------------|--|-------------------|
| | | Temerrüt etmiş | Temerrüt etmemiş | | |
| 1 | Krediler | 1.694.754 | 35.087.154 | 2.045.979 | 34.735.929 |
| 2 | Borçlanma araçları | - | 7.580.307 | 43 | 7.580.264 |
| 3 | Bilanço dışı alacaklar | 35.367 | 10.504.147 | 35.356 | 10.504.158 |
| 4 | Toplam | 1.730.121 | 53.171.608 | 2.081.378 | 52.820.351 |

| | 31 Aralık 2021 | Yasal konsolidasyona göre hazırlanan finansal tablolarda yer alan TMS uyarınca değerlendirilmiş brüt tutarı | | Karşılıklar/ amortisman ve değer düşüklüğü | Net değer |
|---|------------------------|---|-------------------|--|-------------------|
| | | Temerrüt etmiş | Temerrüt etmemiş | | |
| 1 | Krediler | 1.919.953 | 24.068.090 | 2.079.607 | 23.908.436 |
| 2 | Borçlanma araçları | - | 1.817.897 | 13 | 1.817.884 |
| 3 | Bilanço dışı alacaklar | 44.716 | 7.584.343 | 30.902 | 7.598.157 |
| 4 | Toplam | 1.964.669 | 33.470.330 | 2.110.522 | 33.324.477 |

3. Temerrüde Düşmüş Alacaklar ve Borçlanma Araçları Stoğundaki Değişimler**31 Aralık 2022**

| | | |
|---|---|------------------|
| 1 | Önceki raporlama dönemi sonundaki temerrüt etmiş krediler ve borçlanma araçları tutarı | 1.964.669 |
| 2 | Son raporlama döneminden itibaren temerrüt eden krediler ve borçlanma araçları | 409.587 |
| 3 | Tekrar temerrüt etmemiş durumuna gelen alacaklar | - |
| 4 | Aktiften silinen tutarlar (-) | 92.344 |
| 5 | Diğer değişimler | (551.791) |
| 6 | Raporlama dönemi sonundaki temerrüt etmiş krediler ve borçlanma araçları tutarı(1+2-3-4+5) | 1.730.121 |

31 Aralık 2021

| | | |
|---|---|------------------|
| 1 | Önceki raporlama dönemi sonundaki temerrüt etmiş krediler ve borçlanma araçları tutarı | 1.900.535 |
| 2 | Son raporlama döneminden itibaren temerrüt eden krediler ve borçlanma araçları | 449.492 |
| 3 | Tekrar temerrüt etmemiş durumuna gelen alacaklar | - |
| 4 | Aktiften silinen tutarlar (-) | 32.892 |
| 5 | Diğer değişimler | (352.466) |
| 6 | Raporlama dönemi sonundaki temerrüt etmiş krediler ve borçlanma araçları tutarı(1+2-3-4+5) | 1.964.669 |

4. Varlıkların Kredi Kalitesi ile İlgili İlave Açıklamalar:

- i. Muhasebe amaçlı kullanılan “tahsili gecikmiş” alacak ve “karşılık ayrılan” alacakların kapsamı ve tanımları ile eğer varsa “tahsili gecikmiş” ve “karşılık ayrılan” tanımları arasındaki farklılıklar:

90 günden fazla gecikmesi olan alacaklar “tahsili gecikmiş alacaklar” olarak tanımlanmaktadır. Tahsili gecikmiş alacakların tamamı karşılık hesaplamasına tabi tutulduğundan “tahsili geçmiş alacak” ve “karşılık ayrılan” tanımları arasında bir fark bulunmamaktadır.

- ii. Tahsili gecikmiş alacakların (90 günü geçenler) “karşılık ayrılan” olarak değerlendirilmeyen kısmı ve bu uygulamanın nedenleri:

Bulunmamaktadır.

BURGAN BANK A.Ş.**31 ARALIK 2022 TARİHİ İTİBARIYLA HAZIRLANAN KONSOLİDE OLMAYAN FİNANSAL TABLOLARA İLİŞKİN AÇIKLAMA VE DİPNOTLAR**

(Tutarlar aksi belirtilmedikçe Bin Türk Lirası (“TL”) olarak ifade edilmiştir.)

BANKA’NIN MALİ BÜNYESİNE VE RİSK YÖNETİMİNE İLİŞKİN BİLGİLER (Devamı):**III. RİSK YÖNETİMİNE İLİŞKİN AÇIKLAMALAR (Devamı):****iii. Karşılık tutarı belirlenirken kullanılan metotların tanımları:**

22 Haziran 2016 tarih ve 29750 sayılı Resmi Gazete’de yayımlanmış olan “Kredilerin Sınıflandırılması ve Bunlar İçin Ayrılacak Karşılıklara İlişkin Usul ve Esaslar Hakkında Yönetmelik” uyarınca Banka 1 Ocak 2018 tarihinden itibaren değer düşüklüğü karşılıklarını TFRS 9 hükümlerine uygun olarak ayırmaya başlamıştır. Bu çerçevede 31 Aralık 2017 tarihi itibarıyla BDDK’nın ilgili mevzuatı çerçevesinde ayrılan kredi karşılıkları ayırma yöntemi, TFRS 9’un uygulanmaya başlanması ile beklenen kredi zararları modeli uygulanarak değiştirilmiştir. Beklenen kredi zararları tahmini tarafsız, olasılıklara göre ağırlıklandırılmış ve geçmiş olaylar, mevcut şartlar ve gelecekteki ekonomik şartlara ilişkin tahminler hakkında desteklenebilir bilgiler içermektedir.

iv. Yeniden yapılandırılan alacakların tanımları:

Yönetmelik hükümlerine uygun olarak, kredilere ve diğer alacaklara ilişkin olarak Banka’ya olan yükümlülüğün yerine getirilmesinin geçici likidite sıkıntısından kaynaklanması durumunda, borçluya likidite gücü kazandırmak ve Banka alacağının tahsilini sağlamak amacıyla gecikmiş faizler de dahil olmak üzere krediler ve diğer alacaklar, gerektiğinde ilave kredi açılmak suretiyle yeniden yapılandırılabilir ya da yeni bir itfa planına bağlanabilir.

v. Alacakların coğrafi bölgelere göre, sektöre ve kalan vadesine göre kırılımı:

Alacakların coğrafi bölgelere göre ayrımı (Nakdi ve gayrinakdi krediler ile takipteki alacaklar):

| | | 31 Aralık 2022 | 31 Aralık 2021 |
|----------|--|-----------------------|-----------------------|
| 1 | Yurtiçi | 44.332.115 | 30.228.330 |
| 2 | Avrupa Birliği Ülkeleri | 387.819 | 602.765 |
| 3 | OECD Ülkeleri (*) | 98.220 | 69.906 |
| 4 | Kıyı Bankacılığı Bölgeleri | - | - |
| 5 | ABD, Kanada | 5.376 | 3.832 |
| 6 | Diğer Ülkeler | 21.184 | 50.153 |
| 7 | İştirak, Bağlı Ortaklık ve Birlikte Kontrol Edilen Ortaklıklar | - | - |
| 8 | Dağıtılmamış Varlıklar/Yükümlülükler | - | - |
| 9 | Toplam | 44.844.714 | 30.954.986 |

(*) AB ülkeleri, ABD ve Kanada dışındaki OECD ülkeleri.

BURGAN BANK A.Ş.**31 ARALIK 2022 TARİHİ İTİBARIYLA HAZIRLANAN KONSOLİDE OLMAYAN FİNANSAL TABLOLARA İLİŞKİN AÇIKLAMA VE DİPNOTLAR**

(Tutarlar aksi belirtilmedikçe Bin Türk Lirası (“TL”) olarak ifade edilmiştir.)

BANKA’NIN MALİ BÜNYESİNE VE RİSK YÖNETİMİNE İLİŞKİN BİLGİLER (Devamı):**III. RİSK YÖNETİMİNE İLİŞKİN AÇIKLAMALAR (Devamı):**

Alacakların sektöre göre ayrımı(Nakdi ve gayrinakdi krediler ile takipteki alacaklar):

| | 31 Aralık 2022 | 31 Aralık 2021 |
|--------------------------------|-------------------|-------------------|
| 1 Tarım | 1.080.742 | 490.774 |
| 2 Çiftçilik ve Hayvancılık | 917.171 | 467.171 |
| 3 Ormancılık | 162.669 | 18.050 |
| 4 Balıkçılık | 902 | 5.553 |
| 5 Sanayi | 15.179.202 | 11.060.761 |
| 6 Madencilik ve Taşocakçılığı | 76.211 | 75.730 |
| 7 İmalat Sanayi | 11.312.446 | 8.501.602 |
| 8 Elektrik, Gaz, Su | 3.790.545 | 2.483.429 |
| 9 İnşaat | 2.592.788 | 3.772.084 |
| 10 Hizmetler | 23.562.371 | 14.871.425 |
| 11 Toptan ve Perakende Ticaret | 8.695.216 | 5.602.012 |
| 12 Otel ve Lokanta Hizmetleri | 3.618.812 | 3.119.277 |
| 13 Ulaştırma Ve Haberleşme | 788.058 | 829.097 |
| 14 Mali Kuruluşlar | 9.087.577 | 3.966.288 |
| 15 Gayrimenkul ve Kira. Hizm. | 1.110.882 | 1.310.779 |
| 16 Serbest Meslek Hizmetleri | 10.677 | 7.802 |
| 17 Eğitim Hizmetleri | 2.037 | 2.176 |
| 18 Sağlık ve Sosyal Hizmetler | 249.112 | 33.994 |
| 19 Diğer | 2.429.611 | 759.942 |
| 20 Toplam | 44.844.714 | 30.954.986 |

Alacakların kalan vadesine göre ayrımı(Nakdi ve gayrinakdi krediler ile takipteki alacaklar):

| | 1 Ay | 1-3 Ay | 3-12 Ay | 1-5 Yıl | 5 Yıl ve Üzeri | Dağıtılamayan | Toplam |
|------------------------------|------------|-----------|-----------|-----------|----------------|---------------|-------------------|
| 31 Aralık 2022 | | | | | | | |
| Nakdi ve Gayrinakdi Krediler | 16.109.995 | 9.050.669 | 8.346.430 | 7.171.800 | 2.992.736 | 1.173.084 | 44.844.714 |
| 31 Aralık 2021 | | | | | | | |
| Nakdi ve Gayrinakdi Krediler | 9.431.028 | 5.871.526 | 4.889.584 | 5.883.903 | 3.686.613 | 1.192.332 | 30.954.986 |

BURGAN BANK A.Ş.**31 ARALIK 2022 TARİHİ İTİBARIYLA HAZIRLANAN KONSOLİDE OLMAYAN FİNANSAL TABLOLARA İLİŞKİN AÇIKLAMA VE DİPNOTLAR**

(Tutarlar aksi belirtilmedikçe Bin Türk Lirası (“TL”) olarak ifade edilmiştir.)

BANKA’NIN MALİ BÜNYESİNE VE RİSK YÖNETİMİNE İLİŞKİN BİLGİLER (Devamı):**III. RİSK YÖNETİMİNE İLİŞKİN AÇIKLAMALAR (Devamı):**

- vi. Coğrafi bölgeler ve sektör bazında karşılık ayrılan alacak tutarları (muhaseselen açıdan banka tarafından kullanılan tanıma göre) ve ilgili karşılıklar ile aktiften silinen tutar:

Değer kaybına uğramış ve tahsili gecikmiş alacaklar ile bunlar için ayrılan karşılıklar ve değer ayarlamalarının coğrafi bölgelere ve sektörler göre kırılımları aşağıda yer almakta olup, bu tabloda yer alan tüm tutarlar yurtdışıdır.

| | | 31 Aralık 2022 | | 31 Aralık 2021 | |
|----|-----------------------------|--------------------|------------------|--------------------|------------------|
| | | Takipteki Krediler | Özel Karşılıklar | Takipteki Krediler | Özel Karşılıklar |
| 1 | Tarım | 1.003 | 612 | 1.333 | 561 |
| 2 | Çiftçilik ve Hayvancılık | 996 | 605 | 1.325 | 555 |
| 3 | Ormancılık | 1 | 1 | 2 | 1 |
| 4 | Balıkçılık | 6 | 6 | 6 | 5 |
| 5 | Sanayi | 308.168 | 95.104 | 389.787 | 131.365 |
| 6 | Madencilik ve Taşocakçılığı | 650 | 596 | 29.160 | 2.217 |
| 7 | İmalat Sanayi | 293.077 | 82.239 | 359.378 | 128.390 |
| 8 | Elektrik, Gaz, Su | 14.441 | 12.269 | 1.249 | 758 |
| 9 | İnşaat | 716.173 | 136.414 | 789.746 | 260.262 |
| 10 | Hizmetler | 588.339 | 273.540 | 585.603 | 293.007 |
| 11 | Toptan ve Perakende Ticaret | 247.469 | 57.172 | 258.604 | 103.018 |
| 12 | Otel ve Lokanta Hizmetleri | 317.798 | 209.780 | 6.711 | 4.021 |
| 13 | Ulaştırma Ve Haberleşme | 3.055 | 930 | 70.783 | 22.937 |
| 14 | Mali Kuruluşlar | 11 | 11 | 402 | 375 |
| 15 | Gayrimenkul ve Kira. Hizm. | 15.417 | 3.087 | 242.194 | 160.032 |
| 16 | Serbest Meslek Hizmetleri | 5 | 4 | 154 | 3 |
| 17 | Eğitim Hizmetleri | 4.498 | 2.535 | 4.520 | 2.559 |
| 18 | Sağlık ve Sosyal Hizmetler | 86 | 21 | 2.235 | 62 |
| 19 | Diğer | 81.071 | 16.000 | 153.484 | 42.426 |
| 20 | Toplam | 1.694.754 | 521.670 | 1.919.953 | 727.621 |

2022 Aktiften silinen ve kayıttan düşülen donuk alacakların toplam karşılık tutarı 92.344 TL olup sektörel kırılımları aşağıdaki gibidir: (2021: 32.892 TL)

| | Kayıttan Düşülen | Aktiften Silinen |
|-----------------------------|------------------|------------------|
| Tarım | - | - |
| Çiftçilik ve Hayvancılık | - | - |
| Ormancılık | - | - |
| Balıkçılık | - | - |
| Sanayi | 14.270 | - |
| Madencilik ve Taşocakçılığı | 1.795 | - |
| İmalat Sanayi | 12.475 | - |
| Elektrik, Gaz, Su | - | - |
| İnşaat | 20.769 | - |
| Hizmetler | 57.304 | - |
| Toptan ve Perakende Ticaret | 11.777 | - |
| Otel ve Lokanta Hizmetleri | 36 | - |
| Ulaştırma Ve Haberleşme | 22.661 | - |
| Mali Kuruluşlar | 76 | - |
| Gayrimenkul ve Kira. Hizm. | 22.672 | - |
| Serbest Meslek Hizmetleri | - | - |
| Eğitim Hizmetleri | 21 | - |
| Sağlık ve Sosyal Hizmetler | 61 | - |
| Diğer | 1 | - |
| Toplam | 92.344 | - |

BANKA'NIN MALİ BÜNYESİNE VE RİSK YÖNETİMİNE İLİŞKİN BİLGİLER (Devamı):

III. RİSK YÖNETİMİNE İLİŞKİN AÇIKLAMALAR (Devamı):

vii. Tahsili gecikmiş alacaklar için yaşlandırma analizi:

Tahsili gecikmiş alacaklar için yaşlandırma analizi IV. Bölüm II.b kısmında yer almaktadır.

viii. Yeniden yapılandırılmış alacakların karşılık ayrılan olup olmamasına göre kırılımı:

Yeniden yapılandırılmış alacaklara, "Kredilerin Sınıflandırılması ve Bunlar İçin Ayrılacak Karşılıklara İlişkin Usul ve Esaslar Hakkında Yönetmelik" ve TFRS 9 hükümleri kapsamında özel ve genel karşılık ayrılmakta olup, karşılık ayrılmama durumu bulunmamaktadır.

e. Kredi Riski Azaltımı

1. Kredi Riski Azaltım Teknikleri ile İlgili Kamuya Açıklanacak Niteliksel Gereksinimler:

Kredilerin güvencesi olarak alınan teminatlar kredinin ikincil geri ödeme kaynağıdır. Bu sebeple teminat olarak alınan varlık ve taahhütlerin piyasa değerinin ölçülebilir ve takip edilebilir olmasına, ikinci el bir piyasaya sahip olup olmadığına dikkat edilmektedir. Banka tarafından kabul edilen teminatlar Kurumsal Kredi Politikası ve eklerinde listelenmiştir.

Kredilerin tahsisi sırasında her bir kredinin güvencesi olarak alınması gereken teminatlar ve bu teminatlara ilişkin kredi teminat oranı belirlenmektedir. Her bir müşteri ve kredi için kredi teminat oranını belirleme yetkisi ilgili onay makamındadır. Yüksek volatiliteye sahip piyasalarda işlem gören varlıkların teminat olarak alınması durumunda; teminatı oldukları kredinin vadesine, varlığın fiyat volatilitesine ve kullanılacak kredinin para birimi ile varlığın piyasada işlem gören para biriminin farklı olup olmamasına göre ihtiyatlı bir kredi teminat oranı belirlenmektedir.

Teminatların değerlemesinde varlıkların gerçeğe uygun değerinde yaşanan kısa süreli dalgalanmalar dikkate alınmaz. Değer değişimi ve nakde dönüşüm gücü anlık olarak takip edilmesi mümkün olmayan gayrimenkul ve çek gibi teminatların düzenli sıklıklarla yeniden değerlendirilmesi yapılmaktadır. Teminat olarak alınan gayrimenkullerin piyasa değeri Bankacılık Düzenleme ve Denetleme Kurumu tarafından belirlenen kurallar ve ilgili politikalarda belirlenen içsel kurallara göre gözden geçirilmektedir.

Mümkün olan hallerde teminatların olası zararlara karşı sigortalanması tercih edilmektedir.

Teminatlı kredi işlemlerinde, teminatlar üzerinde yapılan yeniden değerlendirme sonucunda değer kaybı olduğunun ve paralel olarak kredi koşullarında belirlenen kredi teminat oranının altında kaldığının tespiti durumunda ilave teminat alınması gerekmektedir.

Teminatların garantör türü, teminat sağlayıcılar ve coğrafi olarak yoğunlaşmasını önleyecek çeşitlilikte tesis edilmesi temel ilkelerden biridir.

Banka, teminatları kredi riskine esas tutar hesaplamalarında, Bankaların Sermaye Yeterliliğinin Ölçülmesine ve Değerlendirilmesine İlişkin Yönetmelik ve ekleri ile Kredi Riski Azaltım Tekniklerine İlişkin Tebliğ'de yer alan kurallara uygun olarak dikkate almaktadır.

BURGAN BANK A.Ş.**31 ARALIK 2022 TARİHİ İTİBARIYLA HAZIRLANAN KONSOLİDE OLMAYAN FİNANSAL TABLOLARA İLİŞKİN AÇIKLAMA VE DİPNOTLAR**

(Tutarlar aksi belirtilmedikçe Bin Türk Lirası (“TL”) olarak ifade edilmiştir.)

BANKA’NIN MALİ BÜNYESİNE VE RİSK YÖNETİMİNE İLİŞKİN BİLGİLER (Devamı):**III. RİSK YÖNETİMİNE İLİŞKİN AÇIKLAMALAR (Devamı):****2. Kredi Riski Azaltım Teknikleri**

| | | Teminatsız alacaklar: TMS uyarınca değerlendirilmiş tutar | Teminat ile korunan alacaklar | Teminat ile korunan alacakların teminatlı kısımları | Finansal garantiler ile korunan alacaklar | Finansal garantiler ile korunan alacakların teminatlı kısımları | Kredi türevleri ile korunan alacaklar | Kredi türevleri ile korunan alacakların teminatlı kısımları |
|---|-----------------------|---|-------------------------------|---|---|---|---------------------------------------|---|
| | 31 Aralık 2022 | | | | | | | |
| 1 | Krediler | 28.431.964 | 6.303.965 | 4.482.873 | - | - | - | - |
| 2 | Borçlanma araçları | 7.580.264 | - | - | - | - | - | - |
| 3 | Toplam | 36.012.228 | 6.303.965 | 4.482.873 | - | - | - | - |
| 4 | Temerrüde düşmüş | 1.148.704 | 39.263 | 39.263 | - | - | - | - |

| | | Teminatsız alacaklar: TMS uyarınca değerlendirilmiş tutar | Teminat ile korunan alacaklar | Teminat ile korunan alacakların teminatlı kısımları | Finansal garantiler ile korunan alacaklar | Finansal garantiler ile korunan alacakların teminatlı kısımları | Kredi türevleri ile korunan alacaklar | Kredi türevleri ile korunan alacakların teminatlı kısımları |
|---|-----------------------|---|-------------------------------|---|---|---|---------------------------------------|---|
| | 31 Aralık 2021 | | | | | | | |
| 1 | Krediler | 24.978.201 | 5.311.358 | 3.552.117 | - | - | - | - |
| 2 | Borçlanma araçları | 1.817.884 | - | - | - | - | - | - |
| 3 | Toplam | 26.796.085 | 5.311.358 | 3.552.117 | - | - | - | - |
| 4 | Temerrüde düşmüş | 1.122.924 | 94.110 | 92.220 | - | - | - | - |

f. Standart Yaklaşım Kullanılması Durumunda Kredi Riski**1. Bankaların Kredi Riskini Standart Yaklaşım ile Hesaplarken Kullandığı Derecelendirme Notlarıyla İlgili Yapılacak Nitel Açıklamalar****Standart Yaklaşımın Kullanılması Durumunda Kredi Riski:**

Banka kredi riski standart yaklaşım hesaplamalarında belirlenen alacak sınıfları için Fitch Rating kredi derecelendirme kuruluşunun notlarını kullanmaktadır.

Fitch Rating KDK notları Merkezi Yönetimler veya Merkez Bankalarından Alacaklar risk sınıfının tamamı ve yurt dışı yerleşik Bankalardan ve Aracı Kurumlardan Alacaklar portföyleri için dikkate alınmaktadır.

Bir borçluya atanan KDK notu, müşterinin tüm varlıkları için dikkate alınmakta, herhangi bir varlık kategorisi için farklılığa gidilmemektedir.

Kurumun eşleştirme tablosunda yer almayan herhangi bir KDK kredi riskine esas tutar hesaplamalarında kullanılmamaktadır.

BURGAN BANK A.Ş.**31 ARALIK 2022 TARİHİ İTİBARIYLA HAZIRLANAN KONSOLİDE OLMAYAN FİNANSAL TABLOLARA İLİŞKİN AÇIKLAMA VE DİPNOTLAR**

(Tutarlar aksi belirtilmedikçe Bin Türk Lirası (“TL”) olarak ifade edilmiştir.)

BANKA’NIN MALİ BÜNYESİNE VE RİSK YÖNETİMİNE İLİŞKİN BİLGİLER (Devamı):**III. RİSK YÖNETİMİNE İLİŞKİN AÇIKLAMALAR (Devamı):****2. Standart Yaklaşım-Maruz Kalınan Kredi Riski ve Kredi Riski Azaltım Etkileri**

| 31 Aralık 2022 | Kredi dönüşüm oranı ve kredi riski azaltımından önce alacak tutarı | | Kredi dönüşüm oranı ve kredi riski azaltımından sonra alacak tutarı | | Risk ağırlıklı tutar ve risk ağırlıklı tutar yoğunluğu | | |
|----------------|--|--------------------|---|--------------------|--|--------------------------------|--------------|
| | Bilanço içi tutar | Bilanço dışı tutar | Bilanço içi tutar | Bilanço dışı tutar | Risk ağırlıklı tutar | Risk ağırlıklı tutar yoğunluğu | |
| 1 | Merkezi yönetimlerden veya merkez bankalarından alacaklar | 12.057.686 | - | 12.444.307 | - | - | |
| 2 | Bölgesel yönetimlerden veya yerel yönetimlerden alacaklar | 168.758 | - | 89.252 | - | 50,0% | |
| 3 | İdari birimlerden ve ticari olmayan girişimlerden alacaklar | - | - | - | - | - | |
| 4 | Çok taraflı kalkınma bankalarından alacaklar | - | 61.755 | - | 61.755 | - | |
| 5 | Uluslararası teşkilatlardan alacaklar | - | - | - | - | - | |
| 6 | Bankalardan ve aracı kurumlardan alacaklar | 3.259.598 | 979.089 | 3.339.102 | 921.314 | 1.424.882 | 33,4% |
| 7 | Kurumsal alacaklar | 22.857.418 | 7.798.915 | 22.543.589 | 4.909.100 | 24.215.765 | 88,2% |
| 8 | Perakende alacaklar | 1.884.608 | 289.190 | 1.884.613 | 127.793 | 2.747.913 | 136,5% |
| 9 | İkamet amaçlı gayrimenkul ipoteği ile teminatlandırılan alacaklar | 97.609 | 15.783 | 97.622 | 6.807 | 34.902 | 33,4% |
| 10 | Ticari amaçlı gayrimenkul ipoteği ile teminatlandırılan alacaklar | 5.324.529 | 71.233 | 5.304.387 | 46.331 | 3.552.993 | 66,4% |
| 11 | Tahsili gecikmiş alacaklar | 1.173.081 | - | 1.140.157 | - | 1.163.929 | 102,1% |
| 12 | Kurulca riski yüksek belirlenmiş alacaklar | - | - | - | - | - | - |
| 13 | İpotek teminatlı menkul kıymetler | - | - | - | - | - | - |
| 14 | Bankalardan ve aracı kurumlardan olan kısa vadeli alacaklar ile kısa vadeli kurumsal alacaklar | - | - | - | - | - | - |
| 15 | Kolektif yatırım kuruluşu niteliğindeki yatırımlar | - | - | - | - | - | - |
| 16 | Diğer Alacaklar | 2.900.247 | - | 2.900.247 | - | 2.631.466 | 90,7% |
| 17 | Hisse senedi yatırımları | - | - | - | - | - | - |
| 18 | Toplam | 49.723.534 | 9.215.965 | 49.743.276 | 6.073.100 | 35.816.475 | 64,2% |

BURGAN BANK A.Ş.**31 ARALIK 2022 TARİHİ İTİBARIYLA HAZIRLANAN KONSOLİDE OLMAYAN FİNANSAL TABLOLARA İLİŞKİN AÇIKLAMA VE DİPNOTLAR**

(Tutarlar aksi belirtilmedikçe Bin Türk Lirası (“TL”) olarak ifade edilmiştir.)

BANKA’NIN MALİ BÜNYESİNE VE RİSK YÖNETİMİNE İLİŞKİN BİLGİLER (Devamı):**III. RİSK YÖNETİMİNE İLİŞKİN AÇIKLAMALAR (Devamı):****2. Standart Yaklaşım-Maruz Kalınan Kredi Riski ve Kredi Riski Azaltım Etkileri (Devamı):**

| 31 Aralık 2021 | Kredi dönüşüm oranı ve kredi riski azaltımından önce alacak tutarı | | Kredi dönüşüm oranı ve kredi riski azaltımından sonra alacak tutarı | | Risk ağırlıklı tutar ve risk ağırlıklı tutar yoğunluğu | | |
|----------------|--|--------------------|---|--------------------|--|--------------------------------|--------------|
| | Bilanço içi tutar | Bilanço dışı tutar | Bilanço içi tutar | Bilanço dışı tutar | Risk ağırlıklı tutar | Risk ağırlıklı tutar yoğunluğu | |
| 1 | Merkezi yönetimlerden veya merkez bankalarından alacaklar | 5.835.860 | - | 6.245.542 | - | - | |
| 2 | Bölgesel yönetimlerden veya yerel yönetimlerden alacaklar | 77.816 | - | 77.813 | - | 38.907 | 50,0% |
| 3 | İdari birimlerden ve ticari olmayan girişimlerden alacaklar | - | - | - | - | - | - |
| 4 | Çok taraflı kalkınma bankalarından alacaklar | - | 31.428 | - | 31.428 | - | - |
| 5 | Uluslararası teşkilatlardan alacaklar | - | - | - | - | - | - |
| 6 | Bankalardan ve aracı kurumlardan alacaklar | 840.289 | 511.283 | 840.289 | 451.857 | 516.736 | 40,0% |
| 7 | Kurumsal alacaklar | 15.250.356 | 5.175.818 | 14.984.651 | 2.961.833 | 16.519.821 | 92,1% |
| 8 | Perakende alacaklar | 195.686 | 59.361 | 195.646 | 14.416 | 231.522 | 110,2% |
| 9 | İkamet amaçlı gayrimenkul ipoteği ile teminatlandırılan alacaklar | 440.506 | 15.605 | 438.293 | 6.766 | 155.869 | 35,0% |
| 10 | Ticari amaçlı gayrimenkul ipoteği ile teminatlandırılan alacaklar | 3.683.565 | 28.245 | 3.638.747 | 16.131 | 2.538.783 | 69,5% |
| 11 | Tahsili gecikmiş alacaklar | 1.192.329 | - | 1.115.440 | - | 1.119.386 | 100,4% |
| 12 | Kurulca riski yüksek belirlenmiş alacaklar | - | - | - | - | - | - |
| 13 | İpotek teminatlı menkul kıymetler | - | - | - | - | - | - |
| 14 | Bankalardan ve aracı kurumlardan olan kısa vadeli alacaklar ile kısa vadeli kurumsal alacaklar | - | - | - | - | - | - |
| 15 | Kolektif yatırım kuruluşu niteliğindeki yatırımlar | - | - | - | - | - | - |
| 16 | Diğer Alacaklar | 2.344.579 | - | 2.344.579 | - | 2.050.587 | 87,5% |
| 17 | Hisse senedi yatırımları | - | - | - | - | - | - |
| 18 | Toplam | 29.860.986 | 5.821.740 | 29.881.000 | 3.482.431 | 23.171.611 | 69,5% |

BURGAN BANK A.Ş.**31 ARALIK 2022 TARİHİ İTİBARIYLA HAZIRLANAN KONSOLİDE OLMAYAN FİNANSAL TABLOLARA İLİŞKİN AÇIKLAMA VE DİPNOTLAR**

(Tutarlar aksi belirtilmedikçe Bin Türk Lirası (“TL”) olarak ifade edilmiştir.)

BANKA’NIN MALİ BÜNYESİNE VE RİSK YÖNETİMİNE İLİŞKİN BİLGİLER (Devamı):**III. RİSK YÖNETİMİNE İLİŞKİN AÇIKLAMALAR (Devamı):****3. Risk Sınıflarına ve Risk Ağırlıklarına Göre Alacaklar**

| 31 Aralık 2022 | | | | | | | | | | | | |
|---|-------------------|----------|------------------|---|------------------|----------------|-------------------|------------------|------------------|---|--|--|
| Risk Sınıfları/Risk Ağırlığı | %0 | %10 | %20 | %35 Gayrimenkul İpoteğiyle Teminatlandırılanlar | %50 | %75 | %100 | %150 | %200 | Toplam risk tutarı (KDO ve KRA sonrası) | | |
| 1 Merkezi yönetimlerden veya merkez bankalarından alacaklar | 12.444.307 | - | - | - | - | - | - | - | - | 12.444.307 | | |
| 2 Bölgesel yönetimlerden veya yerel yönetimlerden alacaklar | - | - | - | - | 89.252 | - | - | - | - | 89.252 | | |
| 3 İdari birimlerden ve ticari olmayan girişimlerden alacaklar | - | - | - | - | - | - | - | - | - | - | | |
| 4 Çok taraflı kalkınma bankalarından alacaklar | 61.755 | - | - | - | - | - | - | - | - | 61.755 | | |
| 5 Uluslararası teşkilatlardan alacaklar | - | - | - | - | - | - | - | - | - | - | | |
| 6 Bankalardan ve aracı kurumlardan alacaklar | - | - | 2.367.006 | - | 1.883.857 | - | 9.553 | - | - | 4.260.416 | | |
| 7 Kurumsal alacaklar | 427.569 | - | 4.205.103 | - | 2.355.448 | - | 18.731.803 | 633 | 1.732.133 | 27.452.689 | | |
| 8 Perakende alacaklar | 9.327 | - | 8.997 | - | 6.565 | 230.058 | 131.802 | 1.625.657 | - | 2.012.406 | | |
| 9 İkamet amaçlı gayrimenkul ipoteği ile teminatlandırılan alacaklar | 5.119 | - | 187 | 98.974 | - | - | - | 149 | - | 104.429 | | |
| 10 Ticari amaçlı gayrimenkul ipoteği ile teminatlandırılan alacaklar | 61.870 | - | 6.900 | - | 3.460.670 | - | 1.821.278 | - | - | 5.350.718 | | |
| 11 Tahsili gecikmiş alacaklar | - | - | - | - | 3.129 | - | 1.086.357 | 50.671 | - | 1.140.157 | | |
| 12 Kurulca riski yüksek belirlenmiş alacaklar | - | - | - | - | - | - | - | - | - | - | | |
| 13 İpotek teminatl menkul kıymetler | - | - | - | - | - | - | - | - | - | - | | |
| 14 Bankalardan ve aracı kurumlardan olan kısa vadeli alacaklar ile kısa vadeli kurumsal alacaklar | - | - | - | - | - | - | - | - | - | - | | |
| 15 Kolektif yatırım kuruluşu niteliğindeki yatırımlar | - | - | - | - | - | - | - | - | - | - | | |
| 16 Hisse senedi yatırımları | - | - | - | - | - | - | - | - | - | - | | |
| 17 Diğer Alacaklar | 268.781 | - | - | - | - | - | 2.631.466 | - | - | 2.900.247 | | |
| 18 Toplam | 13.278.728 | - | 6.588.193 | 98.974 | 7.798.921 | 230.058 | 24.412.259 | 1.677.110 | 1.732.133 | 55.816.376 | | |

| 31 Aralık 2021 | | | | | | | | | | | | |
|---|------------------|----------|------------------|---|------------------|---------------|-------------------|----------------|----------|---|--|--|
| Risk Sınıfları/Risk Ağırlığı | %0 | %10 | %20 | %35 Gayrimenkul İpoteğiyle Teminatlandırılanlar | %50 | %75 | %100 | %150 | %200 | Toplam risk tutarı (KDO ve KRA sonrası) | | |
| 1 Merkezi yönetimlerden veya merkez bankalarından alacaklar | 6.245.542 | - | - | - | - | - | - | - | - | 6.245.542 | | |
| 2 Bölgesel yönetimlerden veya yerel yönetimlerden alacaklar | - | - | - | - | 77.813 | - | - | - | - | 77.813 | | |
| 3 İdari birimlerden ve ticari olmayan girişimlerden alacaklar | - | - | - | - | - | - | - | - | - | - | | |
| 4 Çok taraflı kalkınma bankalarından alacaklar | 31.428 | - | - | - | - | - | - | - | - | 31.428 | | |
| 5 Uluslararası teşkilatlardan alacaklar | - | - | - | - | - | - | - | - | - | - | | |
| 6 Bankalardan ve aracı kurumlardan alacaklar | - | - | 455.749 | - | 821.621 | - | 14.776 | - | - | 1.292.146 | | |
| 7 Kurumsal alacaklar | 320.176 | - | 1.117.364 | - | 425.815 | - | 16.082.500 | 629 | - | 17.946.484 | | |
| 8 Perakende alacaklar | 2.249 | - | 3.717 | - | - | 96.826 | 5.491 | 101.779 | - | 210.062 | | |
| 9 İkamet amaçlı gayrimenkul ipoteği ile teminatlandırılan alacaklar | 925 | - | - | 443.767 | - | - | - | 367 | - | 445.059 | | |
| 10 Ticari amaçlı gayrimenkul ipoteği ile teminatlandırılan alacaklar | 18.434 | - | 159 | - | 2.195.068 | - | 1.441.217 | - | - | 3.654.878 | | |
| 11 Tahsili gecikmiş alacaklar | 84 | - | - | - | 32.729 | - | 1.041.837 | 40.790 | - | 1.115.440 | | |
| 12 Kurulca riski yüksek belirlenmiş alacaklar | - | - | - | - | - | - | - | - | - | - | | |
| 13 İpotek teminatl menkul kıymetler | - | - | - | - | - | - | - | - | - | - | | |
| 14 Bankalardan ve aracı kurumlardan olan kısa vadeli alacaklar ile kısa vadeli kurumsal alacaklar | - | - | - | - | - | - | - | - | - | - | | |
| 15 Kolektif yatırım kuruluşu niteliğindeki yatırımlar | - | - | - | - | - | - | - | - | - | - | | |
| 16 Hisse senedi yatırımları | - | - | - | - | - | - | - | - | - | - | | |
| 17 Diğer Alacaklar | 293.992 | - | - | - | - | - | 2.050.587 | - | - | 2.344.579 | | |
| 18 Toplam | 6.912.830 | - | 1.576.989 | 443.767 | 3.553.046 | 96.826 | 20.636.408 | 143.565 | - | 33.363.431 | | |

BANKA'NIN MALİ BÜNYESİNE VE RİSK YÖNETİMİNE İLİŞKİN BİLGİLER (Devamı):

III. RİSK YÖNETİMİNE İLİŞKİN AÇIKLAMALAR (Devamı):

g. Karşı Taraf Riskine İlişkin Açıklanacak Hususlar

1. Karşı Taraf Riskine İlişkin Nitel Açıklamalar

i. KKR'ne ilişkin risk yönetimi hedef ve politikaları,

Banka, karşı taraf kredi riskini iki tarafa da yükümlülük getiren bir işlemin muhatabı olan karşı tarafın, bu işlemin nakit akışında yer alan son ödemedi önce temerrüde düşme riski olarak tanımlar. Banka'da karşı taraf kredi riskine yol açan ürünler; türev işlemler, repo işlemleri, kredili menkul kıymet işlemleri ile takas süresi uzun işlemlerdir. Banka, etkin karşı taraf kredi riski yönetimi için; ölçümleme ve izleme için uygun personelin görevlendirilmesi ve üst yönetim başta olmak üzere ilgili birimlerin zamanında ve doğru olarak bilgilendirilmesini sağlar. Üst Yönetim, Banka'nın almış olduğu karşı taraf kredi riskinin mahiyetini ve seviyesini ve bu risklerin ölçümlendiği araçları anlamakla yükümlüdür.

Banka, karşı taraf kredi riskini yönetmek için müşteri bazında belirlenen ve farklı yetki seviyelerinde onaylanan limitler tahsis eder. Bu limitler, alınacak risk, enstrüman ve vade bilgilerini içerecek şekilde belirlenir ve düzenli olarak gözden geçirilir.

Banka'da karşı taraf kredi riskinin yönetimi, ölçümü, izlenmesi ve raporlanmasına ilişkin faaliyetler, görev tanımları ve sorumluluklar politika ve prosedürlerle belirlenmiştir. Karşı taraf kredi riski limitleri hazine sistemi üzerinden anlık olarak kontrol edilmekte ve limit kullanımlarının %80'i aşması durumunda erken uyarı seviyesi aşım mekanizmalarını çalıştırılmaktadır.

Banka karşı taraf kredi riskini ölçmek için Gerçeğe Uygun Değerine Göre Değerleme Yöntemi'ni kullanmakta, bunun için vadeye kadar karşı tarafın maruz kalabileceği riski öngörmek amacıyla, işlemin nominal tutarı ile çarpılarak, rayiç piyasa değerine eklenmek üzere kullanılan katsayıları (Add-on) belirlemektedir. Bu katsayılar bağımsız veri sağlayıcılarından alınan piyasa verileri üzerinden hesaplanmaktadır ve bu katsayıların BDDK tarafından hazırlanan Bankaların Sermaye Yeterliliğinin Ölçülmesine ve Değerlendirilmesine İlişkin Yönetmelik'te EK-2, Bölüm 3'te belirlenen ve yasal sermaye hesaplarında kullanılan katsayılardan daha düşük olmaması esastır. Piyasa Riski Birimi, volatilitenin artması durumunda add-on katsayılarını daha sık güncelleme hakkını saklı tutmak kaydıyla, düzenli olarak add-on katsayılarını güncel piyasa verileriyle tekrar değerlendirmektedir.

Bunun dışında üst yönetim, iş kolları, Hazine ve Kredi Tahsis ekipleri karar alma süreçlerinde kullanılmak üzere düzenli olarak yapılan stres testleri ile desteklenmektedir. Aylık yapılan toplantılarla iş kolları, Hazine, Kredi Tahsis, İzleme ile Risk Yönetimi ekipleri stres testi sonuçlarını değerlendirmektedir.

BANKA'NIN MALİ BÜNYESİNE VE RİSK YÖNETİMİNE İLİŞKİN BİLGİLER (Devamı):

III. RİSK YÖNETİMİNE İLİŞKİN AÇIKLAMALAR (Devamı):

ii. KKR ve MKT riskleri için hesaplanan içsel sermaye kapsamında belirlenen operasyonel limit tahsis metodu,

Banka, karşı taraf kredi riski (KKR) ve merkezi karşı taraf (MKT) riski doğuran işlemlere konu limitleri, kredi politikalarında belirlenen esaslara göre tahsis etmektedir. Kredibilitesi yüksek, işlemlerin gerektirdiği yeterli teminat şartlarına sahip müşterilerin seçilmesi ve bu müşterilerle, KKR ve MKT risklerini belirli limitlerde tutacak şekilde işlem yapılması esastır. Dolayısıyla müşterilerin bu tür risklere konu limitleri tahsis edilirken, müşterinin kredibilitesi ve teminat şartlarına ek olarak, KKR'ye konu bilanço dışı işlemlerin müşterinin bilanço içi pozisyonu ile uyumuna özellikle dikkat edilmektedir. Müşterinin bilanço içi ve bilanço dışı işlemlerinin kur ve vade uyumu ile varsa müşterinin KKR'ye konu işlem dolayısıyla üstleneceği döviz riskini en aza indirecek döviz geliriye sahip olması söz konusu limitler tesis edilirken dikkate alınan diğer önemli unsurlardır. Banka, çok yüksek kaldıraç ve/veya çok uzun vadeli bilanço dışı işlem limiti tesis etmemeye özen göstermektedir.

Banka, karşı tarafı bir finansal kurum olan taraflar için Finansal Kurumlar Kredi Tesis ve Borçlanma Politikası'nda belirlenen şekilde hazine limiti tahsisini gerçekleştirir.

Finansal Kurumlar için, Günlük Takas Limiti, Toplam Borç Verme Limiti, İhraççı Limiti, Takas Öncesi Limit ve Toplam Nominal Limit tahsis edilmektedir.

Karşı tarafı finansal kurum olmayan müşteriler içinse Takas Öncesi Limit tahsis edilmektedir.

Banka solo bazda, Takasbank piyasasında gerçekleştirdiği futures işlemler nedeniyle minimal bir Merkezi Karşı Taraf riskine maruz kalmaktadır.

iii. Garanti ve diğer risk azaltımları ile MKT riski dahil KKR'nin belirlenmesine yönelik politikalar,

Finansal kuruluşlara ilişkin karşı taraf kredi riski yönetiminde, uluslararası geçerliliği olan International Swaps and Derivatives Association (ISDA), Credit Support Annex (CSA) ve/veya Global Master Repurchase Agreement (GMRA) sözleşmeleri yapılmakta ve günlük olarak teminat yönetimi süreci işletilmektedir.

Finansal kuruluşlar haricindeki firmalar ve bireyler için Banka'da uygulanan kredi politikaları çerçevesindeki teminatlandırma esas ve usulleri uygulanmaktadır.

iv. Ters eğilim riskine ilişkin kurallar,

Banka ters eğilim riski ile ilgili olarak düzenli yaptığı karşı taraf stres testi sonuçlarını kullanmakta, müşteri özelinde makroekonomik koşullardaki kötüleşmenin müşterinin kredi riskine etkisini değerlendirmektedir.

v. Kredi derecelendirme notunda düşüş olması durumunda bankanın vermek zorunda olduğu ilave teminatın tutarı,

Kredi derecelendirme notunda düşüş olması durumunda bankanın vermek zorunda olduğu ilave teminatın tutarı bulunmamaktadır.

BURGAN BANK A.Ş.**31 ARALIK 2022 TARİHİ İTİBARIYLA HAZIRLANAN KONSOLİDE OLMAYAN FİNANSAL TABLOLARA İLİŞKİN AÇIKLAMA VE DİPNOTLAR**

(Tutarlar aksi belirtilmedikçe Bin Türk Lirası (“TL”) olarak ifade edilmiştir.)

BANKA’NIN MALİ BÜNYESİNE VE RİSK YÖNETİMİNE İLİŞKİN BİLGİLER (Devamı):**III. RİSK YÖNETİMİNE İLİŞKİN AÇIKLAMALAR (Devamı):****2. Karşı Taraf Kredi Riskinin Ölçüm Yöntemlerine Göre Değerlendirilmesi**

| | | Yenileme maliyeti | Potansiyel kredi riski tutarı | EBPRT | Yasal risk tutarının hesaplanması için kullanılan alfa | Kredi riski azaltımı sonrası risk tutarı | Risk ağırlıklı tutarlar |
|---|---|-------------------|-------------------------------|-------|--|--|-------------------------|
| | 31 Aralık 2022 | | | | | | |
| 1 | Standart yaklaşım - KKR (türevler için) | | | | | - | - |
| 2 | İçsel Model Yöntemi (türev finansal araçlar, repo işlemleri, menkul kıymetler veya emtia ödünç verme veya ödünç alma işlemleri, takas süresi uzun işlemler ile kredili menkul kıymet işlemleri için) | | | - | - | - | - |
| 3 | Kredi riski azaltımı için kullanılan basit yöntem- (repo işlemleri, menkul kıymetler veya emtia ödünç verme veya ödünç alma işlemleri, takas süresi uzun işlemler ile kredili menkul kıymet işlemleri için) | | | | | 3.063.735 | 1.210.913 |
| 4 | Kredi riski azaltımı için kapsamlı yöntem –(repo işlemleri, menkul kıymetler veya emtia ödünç verme veya ödünç alma işlemleri, takas süresi uzun işlemler ile kredili menkul kıymet işlemleri için) | | | | | - | - |
| 5 | Repo işlemleri, menkul kıymetler veya emtia ödünç verme veya ödünç alma işlemleri, takas süresi uzun işlemler ile kredili menkul kıymet işlemleri için riske maruz değer | | | | | - | - |
| 6 | Toplam | | | | | 3.063.735 | 1.210.913 |

| | | Yenileme maliyeti | Potansiyel kredi riski tutarı | EBPRT | Yasal risk tutarının hesaplanması için kullanılan alfa | Kredi riski azaltımı sonrası risk tutarı | Risk ağırlıklı tutarlar |
|---|---|-------------------|-------------------------------|-------|--|--|-------------------------|
| | 31 Aralık 2021 | | | | | | |
| 1 | Standart yaklaşım - KKR (türevler için) | | | | - | - | - |
| 2 | İçsel Model Yöntemi (türev finansal araçlar, repo işlemleri, menkul kıymetler veya emtia ödünç verme veya ödünç alma işlemleri, takas süresi uzun işlemler ile kredili menkul kıymet işlemleri için) | | | | | - | - |
| 3 | Kredi riski azaltımı için kullanılan basit yöntem- (repo işlemleri, menkul kıymetler veya emtia ödünç verme veya ödünç alma işlemleri, takas süresi uzun işlemler ile kredili menkul kıymet işlemleri için) | | | | | 2.321.161 | 608.821 |
| 4 | Kredi riski azaltımı için kapsamlı yöntem –(repo işlemleri, menkul kıymetler veya emtia ödünç verme veya ödünç alma işlemleri, takas süresi uzun işlemler ile kredili menkul kıymet işlemleri için) | | | | | | |
| 5 | Repo işlemleri, menkul kıymetler veya emtia ödünç verme veya ödünç alma işlemleri, takas süresi uzun işlemler ile kredili menkul kıymet işlemleri için riske maruz değer | | | | | | |
| 6 | Toplam | | | | | 2.321.161 | 608.821 |

BURGAN BANK A.Ş.**31 ARALIK 2022 TARİHİ İTİBARIYLA HAZIRLANAN KONSOLİDE OLMAYAN FİNANSAL TABLOLARA İLİŞKİN AÇIKLAMA VE DİPNOTLAR**

(Tutarlar aksi belirtilmedikçe Bin Türk Lirası (“TL”) olarak ifade edilmiştir.)

BANKA’NIN MALİ BÜNYESİNE VE RİSK YÖNETİMİNE İLİŞKİN BİLGİLER (Devamı):**III. RİSK YÖNETİMİNE İLİŞKİN AÇIKLAMALAR (Devamı):****3. Kredi Değerleme Ayarlamaları İçin Sermaye Yükümlülüğü**

| | Risk tutarı (Kredi riski azaltımı teknikleri kullanımı sonrası) | Risk ağırlıklı tutarlar |
|--|---|-------------------------|
| 31 Aralık 2022 | | |
| Gelişmiş yöntemle göre KDA sermaye yükümlülüğüne tabi portföylerin toplam tutarı | | |
| 1 (i) Riske maruz değer bileşeni (3*çarpan dahil) | | |
| 2 (ii) Stres riske maruz değer (3*çarpan dahil) | | |
| 3 Standart yöntemle göre KDA sermaye yükümlülüğüne tabi portföylerin toplam tutarı | 3.063.735 | 424.622 |
| 4 KDA sermaye yükümlülüğüne tabi toplam tutar | 3.063.735 | 424.622 |

| | Risk tutarı (Kredi riski azaltımı teknikleri kullanımı sonrası) | Risk ağırlıklı tutarlar |
|--|---|-------------------------|
| 31 Aralık 2021 | | |
| Gelişmiş yöntemle göre KDA sermaye yükümlülüğüne tabi portföylerin toplam tutarı | | |
| 1 (i) Riske maruz değer bileşeni (3*çarpan dahil) | | |
| 2 (ii) Stres riske maruz değer (3*çarpan dahil) | | |
| 3 Standart yöntemle göre KDA sermaye yükümlülüğüne tabi portföylerin toplam tutarı | 2.321.161 | 250.534 |
| 4 KDA sermaye yükümlülüğüne tabi toplam tutar | 2.321.161 | 250.534 |

4. Standart Yaklaşım - Risk Sınıfları ve Risk Ağırlıklarına Göre Karşı Taraf Kredi Riski

| 31 Aralık 2022 | | | | | | | | | | Toplam kredi riski |
|---|------------------|------------|----------------|----------------|------------|---------------|-------------|--------------|----------|---------------------------|
| Risk ağırlıkları | %0 | %10 | %20 | %50 | %75 | %100 | %150 | Diğer | | |
| Risk Sınıfları | | | | | | | | | | |
| Merkezi yönetimlerden ve merkez bankalarından alacaklar | 718.719 | - | 325.182 | - | - | - | - | - | - | 1.043.901 |
| Bölgesel veya yerel yönetimlerden alacaklar | - | - | - | - | - | - | - | - | - | - |
| İdari birimlerden ve ticari olmayan girişimlerden alacaklar | - | - | - | - | - | - | - | - | - | - |
| Çok taraflı kalkınma bankalarından alacaklar | - | - | - | - | - | - | - | - | - | - |
| Uluslararası teşkilatlardan alacaklar | - | - | - | - | - | - | - | - | - | - |
| Bankalar ve aracı kurumlardan alacaklar | 598.252 | - | 306.268 | 792.492 | - | - | - | - | - | 1.697.012 |
| Kurumsal alacaklar | 234.277 | - | 5.452 | 52.126 | - | 28.161 | - | - | - | 320.016 |
| Perakende alacaklar | 2.737 | - | - | - | 69 | - | - | - | - | 2.806 |
| Gayrimenkul ipotegiyle teminatlandırılmış alacaklar | - | - | - | - | - | - | - | - | - | - |
| Tahsili gecikmiş alacaklar | - | - | - | - | - | - | - | - | - | - |
| Kurulca riski yüksek olarak belirlenen alacaklar | - | - | - | - | - | - | - | - | - | - |
| İpotek teminatlı menkul kıymetler | - | - | - | - | - | - | - | - | - | - |
| Menkul kıymetleştirme pozisyonları | - | - | - | - | - | - | - | - | - | - |
| Kısa vadeli kredi derecelendirmesi bulunan bankalar ve aracı kurumlardan alacaklar ile kurumsal alacaklar | - | - | - | - | - | - | - | - | - | - |
| Kolektif yatırım kuruluşu niteliğindeki yatırımlar | - | - | - | - | - | - | - | - | - | - |
| Hisse senedi yatırımları | - | - | - | - | - | - | - | - | - | - |
| Diğer alacaklar | - | - | - | - | - | - | - | - | - | - |
| Diğer varlıklar | - | - | - | - | - | - | - | - | - | - |
| Toplam | 1.553.985 | - | 636.902 | 844.618 | 69 | 28.161 | - | - | - | 3.063.735 |

BURGAN BANK A.Ş.**31 ARALIK 2022 TARİHİ İTİBARIYLA HAZIRLANAN KONSOLİDE OLMAYAN FİNANSAL TABLOLARA İLİŞKİN AÇIKLAMA VE DİPNOTLAR**

(Tutarlar aksi belirtilmedikçe Bin Türk Lirası (“TL”) olarak ifade edilmiştir.)

BANKA’NIN MALİ BÜNYESİNE VE RİSK YÖNETİMİNE İLİŞKİN BİLGİLER (Devamı):**III. RİSK YÖNETİMİNE İLİŞKİN AÇIKLAMALAR (Devamı):****4. Standart Yaklaşım - Risk Sınıfları ve Risk Ağırlıklarına Göre Karşı Taraf Kredi Riski (Devamı):**

| 31 Aralık 2021 | | | | | | | | | |
|---|----------------|----------|----------------|----------------|------------|----------------|----------|----------|--------------------|
| Risk ağırlıkları | %0 | %10 | %20 | %50 | %75 | %100 | %150 | Diğer | Toplam kredi riski |
| Risk Sınıfları | | | | | | | | | |
| Merkezi yönetimlerden ve merkez bankalarından alacaklar | 707.671 | - | - | - | - | - | - | - | 707.671 |
| Bölgesel veya yerel yönetimlerden alacaklar | - | - | - | - | - | - | - | - | - |
| İdari birimlerden ve ticari olmayan girişimlerden alacaklar | - | - | - | - | - | - | - | - | - |
| Çok taraflı kalkınma bankalarından alacaklar | - | - | - | - | - | - | - | - | - |
| Uluslararası teşkilatlardan alacaklar | - | - | - | - | - | - | - | - | - |
| Bankalar ve aracı kurumlardan alacaklar | 182.875 | - | 839.127 | 385.044 | - | - | - | - | 1.407.046 |
| Kurumsal alacaklar | 1.293 | - | 8.761 | 84.748 | - | 111.539 | - | - | 206.341 |
| Perakende alacaklar | - | - | - | - | 103 | - | - | - | 103 |
| Gayrimenkul ipotegiyle teminatlandırılmış alacaklar | - | - | - | - | - | - | - | - | - |
| Tahsili gecikmiş alacaklar | - | - | - | - | - | - | - | - | - |
| Kurulca riski yüksek olarak belirlenen alacaklar | - | - | - | - | - | - | - | - | - |
| İpotek teminatlı menkul kıymetler | - | - | - | - | - | - | - | - | - |
| Menkul kıymetleştirme pozisyonları | - | - | - | - | - | - | - | - | - |
| Kısa vadeli kredi derecelendirmesi bulunan bankalar ve aracı kurumlardan alacaklar ile kurumsal alacaklar | - | - | - | - | - | - | - | - | - |
| Kolektif yatırım kuruluşu niteliğindeki yatırımlar | - | - | - | - | - | - | - | - | - |
| Hisse senedi yatırımları | - | - | - | - | - | - | - | - | - |
| Diğer alacaklar | - | - | - | - | - | - | - | - | - |
| Diğer varlıklar | - | - | - | - | - | - | - | - | - |
| Toplam | 891.839 | - | 847.888 | 469.792 | 103 | 111.539 | - | - | 2.321.161 |

BURGAN BANK A.Ş.**31 ARALIK 2022 TARİHİ İTİBARIYLA HAZIRLANAN KONSOLİDE OLMAYAN FİNANSAL TABLOLARA İLİŞKİN AÇIKLAMA VE DİPNOTLAR**

(Tutarlar aksi belirtilmedikçe Bin Türk Lirası (“TL”) olarak ifade edilmiştir.)

BANKA’NIN MALİ BÜNYESİNE VE RİSK YÖNETİMİNE İLİŞKİN BİLGİLER (Devamı):**III. RİSK YÖNETİMİNE İLİŞKİN AÇIKLAMALAR (Devamı):****5. Karşı Taraf Kredi Riski İçin Kullanılan Teminatlar**

| 31 Aralık 2022 | Türev finansal araç teminatları | | | | Diğer işlem teminatları | |
|----------------------------|---------------------------------|------------|--------------------|------------|-------------------------|--------------------|
| | Alınan teminatlar | | Verilen teminatlar | | Alınan teminatlar | Verilen teminatlar |
| | Ayrılmış | Ayrılmamış | Ayrılmış | Ayrılmamış | | |
| Nakit – yerli para | - | - | - | - | 979.665 | - |
| Nakit – yabancı para | - | - | - | - | 598.251 | - |
| Devlet tahvil/bono - yerli | - | - | - | - | - | - |
| Devlet tahvil/bono - diğer | - | - | - | - | - | - |
| Kamu kurum tahvil/bono | - | - | - | - | - | - |
| Kurumsal tahvil/bono | - | - | - | - | - | - |
| Hisse senedi | - | - | - | - | - | - |
| Diğer teminat | - | - | - | - | - | - |
| Toplam | - | - | - | - | 1.577.916 | - |

| 31 Aralık 2021 | Türev finansal araç teminatları | | | | Diğer işlem teminatları | |
|----------------------------|---------------------------------|------------|--------------------|------------|-------------------------|--------------------|
| | Alınan teminatlar | | Verilen teminatlar | | Alınan teminatlar | Verilen teminatlar |
| | Ayrılmış | Ayrılmamış | Ayrılmış | Ayrılmamış | | |
| Nakit – yerli para | - | - | - | - | 1.295 | - |
| Nakit – yabancı para | - | - | - | - | 182.873 | - |
| Devlet tahvil/bono - yerli | - | - | - | - | - | - |
| Devlet tahvil/bono - diğer | - | - | - | - | - | - |
| Kamu kurum tahvil/bono | - | - | - | - | - | - |
| Kurumsal tahvil/bono | - | - | - | - | - | - |
| Hisse senedi | - | - | - | - | - | - |
| Diğer teminat | - | - | - | - | - | - |
| Toplam | - | - | - | - | 184.168 | - |

6. Kredi Türevleri:

Bulunmamaktadır.

BURGAN BANK A.Ş.**31 ARALIK 2022 TARİHİ İTİBARIYLA HAZIRLANAN KONSOLİDE OLMAYAN FİNANSAL TABLOLARA İLİŞKİN AÇIKLAMA VE DİPNOTLAR**

(Tutarlar aksi belirtilmedikçe Bin Türk Lirası (“TL”) olarak ifade edilmiştir.)

BANKA’NIN MALİ BÜNYESİNE VE RİSK YÖNETİMİNE İLİŞKİN BİLGİLER (Devamı):**III. RİSK YÖNETİMİNE İLİŞKİN AÇIKLAMALAR (Devamı):****7. Merkezi Karşı Tarafa Olan Riskler:**

Banka, Takasbank piyasasında gerçekleştirdiği futures işlemler nedeniyle minimal bir Merkezi Karşı Taraf riskine maruz kalmaktadır.

| 31 Aralık 2022 | | KRA Sonrası | |
|----------------|---|-------------|-------|
| | | Risk Tutarı | RAT |
| 1 | Nitelikli MKT’ye olan işlemlerden kaynaklanan toplam riskler | - | 1.232 |
| 2 | MKT’deki işlemlerden kaynaklanan risklere ilişkin (başlangıç teminatı ve garanti fonu tutarı hariç) | - | - |
| 3 | (i) Tezgahüstü türev finansal araçlar | - | - |
| 4 | (ii) Diğer türev finansal araçlar | - | - |
| 5 | (iii) Repo-ters repo işlemleri, kredili menkul kıymet işlemleri ve menkul kıymet veya emtia ödünç verme veya ödünç alma işlemleri | - | - |
| 6 | (iv) Çapraz ürün netleştirme işleminin uygulandığı netleştirme grupları | - | - |
| 7 | Ayrılmış başlangıç teminatı | - | - |
| 8 | Ayrılmamış başlangıç teminatı | - | - |
| 9 | Ödenmiş garanti fonu tutarı | - | - |
| 10 | Ödenmemiş garanti fonu taahhüdü | - | - |
| 11 | Nitelikli olmayan MKT’ye olan işlemlerden kaynaklanan toplam riskler | - | - |
| 12 | MKT’deki işlemlerden kaynaklanan risklere ilişkin (başlangıç teminatı ve garanti fonu tutarı hariç) | - | - |
| 13 | (i) Tezgahüstü türev finansal araçlar | - | - |
| 14 | (ii) Diğer türev finansal araçlar | - | - |
| 15 | (iii) Repo-ters repo işlemleri, kredili menkul kıymet işlemleri ve menkul kıymet veya emtia ödünç verme veya ödünç alma işlemleri | - | - |
| 16 | (iv) Çapraz ürün netleştirme işleminin uygulandığı netleştirme grupları | - | - |
| 17 | Ayrılmış başlangıç teminatı | - | - |
| 18 | Ayrılmamış başlangıç teminatı | - | - |
| 19 | Ödenmiş garanti fonu tutarı | - | - |
| 20 | Ödenmemiş garanti fonu taahhüdü | - | - |

h. Menkul Kıymetleştirme Açıklamaları:

Bulunmamaktadır.

BANKA'NIN MALİ BÜNYESİNE VE RİSK YÖNETİMİNE İLİŞKİN BİLGİLER (Devamı):

III. RİSK YÖNETİMİNE İLİŞKİN AÇIKLAMALAR (Devamı):

j. Piyasa Riski Açıklamaları

1. Piyasa Riskiyle İlgili Kamuya Açıklanacak Niteliksel Bilgiler

- i.** Banka piyasa riskini, sermaye piyasalarında dalgalanmalar sonucunda oluşabilecek potansiyel finansal kayıp olarak tanımlamıştır. Bu kayıp hisse senedi fiyatları, faiz oranları, emtia fiyatları ve döviz kurlarındaki dalgalanmalar sonucunda oluşabilir.

Banka'nın piyasa riski kontrol ve gözetim yapısının amacı piyasa risklerinin kazanç ve ekonomik değer üzerinde oluşturduğu etkileri kontrol etmek ve izlemektir. Daha ayrıntılı bir ifade ile, piyasa riski kontrol ve denetiminin amacı, Bankayı beklenmedik piyasa kayıplarına karşı korumak ve sağlıklı karar alınmasında baz olacak şeffaf, tarafsız ve tutarlı piyasa riski bilgisini oluşturmaktır.

Banka'nın maruz kaldığı piyasa riski, Hazine, Sermaye Piyasaları ve Finansal Kurumlar Grubu tarafından yönetilir. Banka risk iştahı çerçevesinde, maruz kalacağı piyasa riskini farklı risk faktörleri için sınırlandırmaktadır. Limit çerçevesi ve takip yöntemi Yönetim Kurulu tarafından onaylı Hazine Risk Parametreleri dokümanı ile belirlenmiştir ve limitler yılda en az bir kere gözden geçirilmektedir.

- ii.** Piyasa riskinin yönetimi birinci derecede riski yaratan Hazine, Sermaye Piyasaları ve Finansal Piyasalar Grubu'nun sorumluluğundadır. İkinci dereceden kontroller, bağımsız risk yönetimi ve iç kontrol fonksiyonlarıyla sağlanmaktadır. Banka'da tanımlanmış yetki ve sorumlulukları çerçevesinde; riski yaratan birim/bölgelerden bağımsız olarak çalışmalarını sürdüren Piyasa Riski Birimi ve İç Kontrol Merkezi Başkanlığı altında Hazine İç Kontrol Birimi bulunmaktadır.

Üçüncü derece kontroller ise Teftiş Kurulu Başkanlığı'nca periyodik olarak gerçekleştirilen hazine süreçleri ve piyasa riski yönetimi, denetimleriyle yapılmaktadır. Bu denetimlerde, piyasa riski yönetiminin, piyasa riskine ilişkin BDDK düzenlemelerine, Grup ve Banka politika ve prosedürlerine uyumu, limit kullanımlarının izlenmesi, limit aşımaları ve piyasa riskine ilişkin raporlamalar gözden geçirilmektedir.

- iii.** Banka Piyasa Riski'ne maruz değerlerin sayısallaştırılması amacıyla içsel yöntem olarak Tarihi Simülasyon Metodunu kullanmaktadır. Hesaplama tek taraflı %99 güven aralığı, geçmiş 2 yıldaki iş günlerine ait tarihi veri ve 10 günlük elde tutma süresi dikkate alınmaktadır. Modelin güvenilirliği günlük olarak teste tabi tutulmaktadır. Banka ayrıca Stres Risk Maruz Değeri de günlük olarak hesaplamaktadır.

Hazine Risk Parametreleri gün içinde ve gün sonunda olmak üzere, Piyasa Riski Birimi tarafından izlenmekte olup limitlerin kullanımı ve ilgili diğer analizler APKO, Yönetim Kurulu Risk Komitesi, Denetim Komitesi, Risk Koordinasyon Komitesi ve Yönetim Kurulu'na raporlanmaktadır.

Limit kullanımları için erken uyarı seviyeleri belirlenmiş olup, gerek erken uyarı gerekse nihai limit aşımı olmasında izlenecek yol Yönetim Kurulu onaylı politikalarda detaylandırılmıştır.

Risk iştahı limitleri; yabancı para pozisyon limiti, bono portföyüne ilişkin nominal, vade, döviz kırımları, riske maruz değer limitleri, faiz oranı riskine ilişkin limitler (DV01), opsiyon vega limitleri ve alım satım portföyü için belirlenmiş zarar limitleri gibi farklı limit tiplerini içermektedir.

BURGAN BANK A.Ş.**31 ARALIK 2022 TARİHİ İTİBARIYLA HAZIRLANAN KONSOLİDE OLMAYAN FİNANSAL TABLOLARA İLİŞKİN AÇIKLAMA VE DİPNOTLAR**

(Tutarlar aksi belirtilmedikçe Bin Türk Lirası (“TL”) olarak ifade edilmiştir.)

BANKA’NIN MALİ BÜNYESİNE VE RİSK YÖNETİMİNE İLİŞKİN BİLGİLER (Devamı):**III. RİSK YÖNETİMİNE İLİŞKİN AÇIKLAMALAR (Devamı):****iv. Piyasa Riski Standart Yaklaşım**

| 31 Aralık 2022 | | RAT |
|------------------------|--|------------------|
| Dolaysız(peşin)ürünler | | |
| 1 | Faiz oranı riski (genel ve spesifik) | 253.275 |
| 2 | Hisse senedi riski (genel ve spesifik) | 192.123 |
| 3 | Kur riski | 1.618.564 |
| 4 | Emtia riski | - |
| Opsiyonlar | | |
| 5 | Basitleştirilmiş yaklaşım | - |
| 6 | Delta-plus metodu | 434 |
| 7 | Senaryo yaklaşımı | - |
| 8 | Menkul kıymetleştirme | - |
| 9 | Toplam | 2.064.396 |

| 31 Aralık 2021 | | RAT |
|------------------------|--|----------------|
| Dolaysız(peşin)ürünler | | |
| 1 | Faiz oranı riski (genel ve spesifik) | 202.686 |
| 2 | Hisse senedi riski (genel ve spesifik) | 306 |
| 3 | Kur riski | 78.051 |
| 4 | Emtia riski | - |
| Opsiyonlar | | |
| 5 | Basitleştirilmiş yaklaşım | - |
| 6 | Delta-plus metodu | 783 |
| 7 | Senaryo yaklaşımı | - |
| 8 | Menkul kıymetleştirme | - |
| 9 | Toplam | 281.826 |

IV. OPERASYONEL RİSKE İLİŞKİN AÇIKLAMALAR:

Operasyonel riske esas tutar, 28 Haziran 2012 tarih ve 28337 sayılı Resmi Gazete’de yayımlanan “Bankaların Sermaye Yeterliliğinin Ölçülmesine ve Değerlendirilmesine İlişkin Yönetmelik”te yer alan “Temel Gösterge Yöntemi” kullanılarak yılda bir kere hesaplanmaktadır. 31 Aralık 2022 tarihli operasyonel risk sermaye gereksinimi 2019, 2020 ve 2021 yılı gelirleri kullanılarak hesaplanmıştır.

Yıllık brüt gelir, faiz gelirleri ile faiz dışı gelirlerin net tutarlarının toplamından gerçeğe uygun değer farkı diğer kapsamlı gelire yansıtılan ve itfa edilmiş maliyet ile ölçülen menkul kıymetler hesaplarında izlenen menkul değerlerin satışından kaynaklanan kar/zarar ile olağanüstü gelirler, destek hizmeti karşılığı yapılan faaliyet giderleri ve sigortadan tazmin edilen tutarlar düşülerek hesaplanır.

| Cari Dönem | 2 ÖD Tutar | 1 ÖD Tutar | CD Tutar | Toplam / Pozitif BG yılı sayısı | Oran (%) | Toplam |
|---|------------|------------|----------|------------------------------------|----------|-----------|
| Brüt Gelir | 805.889 | 709.520 | 946.084 | 820.498 | 15 | 123.075 |
| Operasyonel Riske Esas Tutar (Toplam*12,5) | - | - | - | - | - | 1.538.433 |

| Önceki Dönem | 2 ÖD Tutar | 1 ÖD Tutar | CD Tutar | Toplam / Pozitif BG yılı sayısı | Oran (%) | Toplam |
|---|------------|------------|----------|------------------------------------|----------|-----------|
| Brüt Gelir | 780.176 | 805.889 | 709.520 | 765.195 | 15 | 114.779 |
| Operasyonel Riske Esas Tutar (Toplam*12,5) | - | - | - | - | - | 1.434.741 |

BURGAN BANK A.Ş.**31 ARALIK 2022 TARİHİ İTİBARIYLA HAZIRLANAN KONSOLİDE OLMAYAN FİNANSAL TABLOLARA İLİŞKİN AÇIKLAMA VE DİPNOTLAR**

(Tutarlar aksi belirtilmedikçe Bin Türk Lirası (“TL”) olarak ifade edilmiştir.)

V. KUR RİSKİNE İLİŞKİN AÇIKLAMALAR:

Banka'nın yabancı para cinsinden ve yabancı paraya endeksli bilanço içi ve bilanço dışı varlıkları ile yabancı para cinsinden bilanço içi ve bilanço dışı yükümlülükleri arasındaki fark “YP net genel pozisyon” olarak tanımlanmakta ve kur riskine baz teşkil etmektedir. Kur riskinin önemli bir boyutu da YP net genel pozisyon içindeki farklı cinsten yabancı paraların birbirleri karşısındaki değerlerinin değişmesinin doğurduğu risktir (çapraz kur riski).

Yönetim Kurulu onaylı olarak günlük ve ileri valörlü döviz pozisyonları için taşınabilecek limitler tanımlanmıştır. Banka genel olarak kısa süreli ve makul ölçülerde pozisyon taşımaktadır.

Banka'nın finansal tablo tarihi ile bu tarihten geriye doğru son beş iş günü kamuya duyurulan cari döviz alış kurları önemli döviz cinsleri için aşağıdaki tabloda gösterilmektedir:

| | Euro | | ABD Doları | |
|-------------------------------|---------------------------|---------------------------|---------------------------|---------------------------|
| | 31 Aralık 2022 | 31 Aralık 2021 | 31 Aralık 2022 | 31 Aralık 2021 |
| Döviz Alış Kuru | 19,9349 TL | 15,0867 TL | 18,6983 TL | 13,3290 TL |
| 1. Günün Gişe Döviz Alış Kuru | 19,9349 TL | 15,0867 TL | 18,6983 TL | 13,3290 TL |
| 2. Günün Gişe Döviz Alış Kuru | 19,8816 TL | 14,6823 TL | 18,6966 TL | 12,9775 TL |
| 3. Günün Gişe Döviz Alış Kuru | 19,8946 TL | 13,8011 TL | 18,6964 TL | 12,2219 TL |
| 4. Günün Gişe Döviz Alış Kuru | 19,9087 TL | 13,4000 TL | 18,6813 TL | 11,8302 TL |
| 5. Günün Gişe Döviz Alış Kuru | 19,8324 TL | 12,8903 TL | 18,6649 TL | 11,3900 TL |

Banka'nın cari döviz alış kurunun finansal tablo tarihinden geriye doğru son otuz günlük basit aritmetik ortalama değerleri önemli döviz cinsleri için aşağıda gösterilmiştir:

| | Euro | | ABD Doları | |
|------------------------------|---------------------------|---------------------------|---------------------------|---------------------------|
| | 31 Aralık 2022 | 31 Aralık 2021 | 31 Aralık 2022 | 31 Aralık 2021 |
| Aritmetik ortalama 30 günlük | 19,7480 TL | 15,4228 TL | 18,6404 TL | 13,6455 TL |

BURGAN BANK A.Ş.**31 ARALIK 2022 TARİHİ İTİBARIYLA HAZIRLANAN KONSOLİDE OLMAYAN FİNANSAL TABLOLARA İLİŞKİN AÇIKLAMA VE DİPNOTLAR**

(Tutarlar aksi belirtilmedikçe Bin Türk Lirası ("TL") olarak ifade edilmiştir.)

BANKA'NIN MALİ BÜNYESİNE VE RİSK YÖNETİMİNE İLİŞKİN BİLGİLER (Devamı):**V. KUR RİSKİNE İLİŞKİN AÇIKLAMALAR (Devamı):****Banka'nın kur riskine ilişkin bilgiler:**

| | Euro | ABD Doları | Diğer YP | Toplam |
|--|--------------------|---------------------|------------------|--------------------|
| 31 Aralık 2022 | | | | |
| Varlıklar | | | | |
| Nakit Değerler (Kasa, Efektif Deposu, Yoldaki Paralar, Satın Alınan Çekler) ve T.C. Merkez Bankası | 1.596.354 | 3.797.835 | 235.020 | 5.629.209 |
| Bankalar | 256.838 | 645.440 | 98.146 | 1.000.424 |
| Gerçeğe Uygun Değer Farkı Kar veya Zarara Yansıtılan Finansal Varlıklar ⁽¹⁾ | 21.853 | 317.501 | 4.102 | 343.456 |
| Para Piyasalarından Alacaklar | - | - | - | - |
| Gerçeğe Uygun Değer Farkı Diğer Kapsamlı Gelire Yansıtılan Finansal Varlıklar | 151.874 | 110.288 | - | 262.162 |
| Krediler ⁽²⁾ | 12.642.921 | 4.036.692 | - | 16.679.613 |
| İştirak. Bağlı Ortaklık ve Birlikte Kontrol Edilen Ortaklıklar (İş Ortaklıkları) | - | - | - | - |
| İtfa Edilmiş Maliyeti Üzerinden Değerlenen Finansal Varlıklar | 425.806 | 1.275.722 | - | 1.701.528 |
| Riskten Koruma Amaçlı Türev Finansal Varlıklar ⁽¹⁾ | 76.283 | 731.604 | - | 807.887 |
| Maddi Duran Varlıklar | - | - | - | - |
| Maddi Olmayan Duran Varlıklar | - | - | - | - |
| Diğer Varlıklar ⁽³⁾ | 10.433 | 26.421 | - | 36.854 |
| Toplam Varlıklar | 15.182.362 | 10.941.503 | 337.268 | 26.461.133 |
| Yükümlülükler | | | | |
| Bankalar Mevduatı | 142.845 | 33.647 | - | 176.492 |
| Döviz Tevdiat Hesabı | 4.404.985 | 9.472.895 | 578.080 | 14.455.960 |
| Para Piyasalarına Borçlar | - | 600.907 | - | 600.907 |
| Diğer Mali Kuruluşlardan Sağlanan Fonlar | - | 5.323.749 | - | 5.323.749 |
| İhraç Edilen Menkul Değerler | - | - | - | - |
| Muhtelif Borçlar | 530.943 | 1.988.667 | 530 | 2.520.140 |
| Riskten Koruma Amaçlı Türev Finansal Borçlar ⁽⁴⁾ | 28.116 | 73.084 | - | 101.200 |
| Diğer Yükümlülükler ^{(4) (5)} | 65.297 | 331.258 | 12.974 | 409.529 |
| Toplam Yükümlülükler | 5.172.186 | 17.824.207 | 591.584 | 23.587.977 |
| Net Bilanço Pozisyonu | 10.010.176 | (6.882.704) | (254.316) | 2.873.156 |
| Net Bilanço Dışı Pozisyon | (9.803.277) | 7.620.318 | 61.055 | (2.121.904) |
| Türev Finansal Araçlardan Alacaklar | 3.137.938 | 20.397.100 | 976.010 | 24.511.048 |
| Türev Finansal Araçlardan Borçlar | 12.941.215 | 12.776.782 | 914.955 | 26.632.952 |
| Gayrinakdi Krediler ⁽⁶⁾ | 1.695.328 | 3.030.385 | 75.950 | 4.801.663 |
| 31 Aralık 2021 | | | | |
| Toplam Varlıklar | 13.095.507 | 8.207.181 | 152.986 | 21.455.674 |
| Toplam Yükümlülükler | 8.008.692 | 18.717.819 | 732.104 | 27.458.615 |
| Net Bilanço Pozisyonu | 5.086.815 | (10.510.638) | (579.118) | (6.002.941) |
| Net Bilanço Dışı Pozisyon | (4.134.999) | 10.342.405 | 581.154 | 6.788.560 |
| Türev Finansal Araçlardan Alacaklar | 3.530.525 | 17.260.642 | 837.068 | 21.628.235 |
| Türev Finansal Araçlardan Borçlar | 7.665.524 | 6.918.237 | 255.914 | 14.839.675 |
| Gayrinakdi Krediler ⁽⁶⁾ | 1.801.707 | 3.515.723 | 64.128 | 5.381.558 |

(1) 459.476 TL (31 Aralık 2021: 63.867 TL) türev finansal araçlar gelir reeskontları dahil edilmemektedir.

(2) 165.571 TL (31 Aralık 2021: 153.438 TL) tutarındaki döviz endeksli krediler yukarıdaki tabloya dahil edilmektedir. 1.114.040 TL (31 Aralık 2021: 1.288.035 TL) "Beklenen Zarar Karşılıkları" tabloya dahil edilmemektedir.

(3) 3.358 TL (31 Aralık 2021: 2.150 TL) "Peşin Ödenmiş Giderler" tabloya dahil edilmemektedir.

(4) 238.260 TL (31 Aralık 2021: 56.474 TL) türev finansal araçlar gider reeskontları yukarıdaki tabloya dahil edilmemektedir.

(5) Diğer yükümlülükler içerisinde 654.441 TL (31 Aralık 2021: 10.270 TL) "Menkul Değer Değerleme Farkları" ve "Riskten Korunma Fonları", 614.262 TL (31 Aralık 2021: 138.622 TL) "Serbest Karşılıklar" ile 3.430 TL (31 Aralık 2021: 7.401 TL) "Gayrinakdi Krediler Birinci ve İkinci Aşama Beklenen Zarar Karşılıkları" tabloya dahil edilmemektedir.

(6) Gayrinakdi krediler "Net Bilanço Dışı Pozisyon" toplamına dahil edilmemektedir.

BURGAN BANK A.Ş.**31 ARALIK 2022 TARİHİ İTİBARIYLA HAZIRLANAN KONSOLİDE OLMAYAN FİNANSAL TABLOLARA İLİŞKİN AÇIKLAMA VE DİPNOTLAR**

(Tutarlar aksi belirtilmedikçe Bin Türk Lirası (“TL”) olarak ifade edilmiştir.)

BANKA’NIN MALİ BÜNYESİNE VE RİSK YÖNETİMİNE İLİŞKİN BİLGİLER (Devamı):**V. KUR RİSKİNE İLİŞKİN AÇIKLAMALAR (Devamı):****Kur riskine duyarlılık analizi:**

31 Aralık 2022 ve 2021 tarihleri itibarıyla yabancı paralar, TL karşısında %10 değer kazansaydı / kaybetseydi ve diğer tüm değişkenler sabit kalsaydı, yabancı para net parasal pozisyonundan dolayı oluşacak kur farkı zararı/karşı sonucu vergi etkisi dikkate alınmadan net karda ve özkaynakta oluşacak değişimler aşağıda belirtilmiştir.

| | 31 Aralık 2022 | | | | 31 Aralık 2021 | | | |
|----------------------|----------------|------------------|----------------|------------------|----------------|--------------|--------------|------------|
| | Gelir tablosu | | Özkaynak (*) | | Gelir tablosu | | Özkaynak (*) | |
| | %10 artış | %10 azalış | %10 artış | %10 azalış | %10 artış | %10 azalış | %10 artış | %10 azalış |
| ABD Doları | 143.004 | (143.004) | 199.220 | (199.220) | 6.239 | (6.239) | 8.027 | (8.027) |
| Avro | (8.011) | 8.011 | (2.801) | 2.801 | (7.934) | 7.934 | (8.695) | 8.695 |
| Diğer para birimleri | 13.775 | (13.775) | 13.775 | (13.775) | 203 | (203) | 203 | (203) |
| Toplam, net | 148.768 | (148.768) | 210.194 | (210.194) | (1.492) | 1.492 | (465) | 465 |

(*) Özkaynak etkisi gelir tablosu etkilerini de içermektedir.

BURGAN BANK A.Ş.**31 ARALIK 2022 TARİHİ İTİBARIYLA HAZIRLANAN KONSOLİDE OLMAYAN FİNANSAL TABLOLARA İLİŞKİN AÇIKLAMA VE DİPNOTLAR**

(Tutarlar aksi belirtilmedikçe Bin Türk Lirası ("TL") olarak ifade edilmiştir.)

VI. FAİZ ORANI RİSKİNE İLİŞKİN AÇIKLAMALAR:

Faiz oranı riski piyasalardaki faiz oranlarındaki değişimin bankanın faize duyarlı varlık ve yükümlülükleri üzerindeki değer artışı/azalış etkilerinden kaynaklanan riski ifade etmektedir. Gerek bilanço içi gerekse bilanço dışı faiz oranı içeren risklerin faiz duyarlılığı çeşitli analizlerle izlenmekte ve haftada bir kez yapılan Aktif Pasif Komitesi'nde görüşülmektedir.

Bilançoda oluşabilecek faiz oranı riskini daha iyi yönetmek amacıyla pasif vadesiyle aktif vadesi arasındaki fark yakından izlenmektedir. Bununla birlikte, Hazine, Sermaye Piyasaları ve Finansal Kurumlar Grubu tarafından riskten korunma amaçlı olarak yapılan ve Bankacılık hesapları altında takip edilen faiz swabı ve çapraz para swabı türev işlemleri bulunmaktadır. Yatırım, gerçeğe uygun değer farkı diğer kapsamlı gelire yansıtılan ve ticari portföyün bileşiminde likidite yönetimi ön plandadır. Alınan bu önlemler sayesinde, piyasaların oynak olduğu dönemlerde ortaya çıkabilecek gerek kredi, gerekse faiz riskinden kaynaklanabilecek olası kayıpların özkaynağı küçültme ihtimali minimuma indirilmektedir.

a. Varlıkların, yükümlülüklerin ve nazım hesap kalemlerinin faize duyarlılığı (Yeniden fiyatlandırmaya kalan süreler itibarıyla):

| 31 Aralık 2022 | 1 Aya Kadar | 1-3 Ay | 3-12 Ay | 1-5 yıl | 5 Yıl ve Üzeri | Faizsiz | Toplam |
|--|--------------------|--------------------|------------------|------------------|------------------|--------------------|---------------------|
| Varlıklar ⁽¹⁾ | | | | | | | |
| Nakit Değerler (Kasa, Efektif Deposu, Yoldaki Paralar, Satın Alınan Çekler) ve T.C. Merkez Bankası | 1.133.913 | - | - | - | - | 5.714.845 | 6.848.758 |
| Bankalar | 760.486 | - | - | - | - | 415.358 | 1.175.844 |
| Gerçeğe Uygun Değer Farkı Kar veya Zarara Yansıtılan Finansal Varlıklar ⁽²⁾ | 1.284.753 | 1.026.338 | 485.371 | 107.911 | 129.960 | 96.065 | 3.130.398 |
| Para Piyasalarından Alacaklar | 1.449.254 | 310.048 | 49.954 | - | - | - | 1.809.256 |
| Gerçeğe Uygun Değer Farkı Diğer Kapsamlı Gelire Yansıtılan Finansal Varlıklar | 59.213 | 929.794 | 161.091 | 163.061 | 283.070 | 7.674 | 1.603.903 |
| Verilen Krediler ⁽³⁾ | 16.473.305 | 6.834.608 | 6.651.794 | 2.227.917 | 1.375.221 | 1.173.084 | 34.735.929 |
| İtfa Edilmiş Maliyeti Üzerinden Değerlenen Finansal Varlıklar ⁽⁴⁾ | 104.501 | 2.113.477 | 578.665 | 1.366.328 | 1.217.692 | - | 5.380.663 |
| Diğer Varlıklar ⁽⁵⁾ | - | - | - | - | - | 3.121.935 | 3.121.935 |
| Toplam Varlıklar | 21.265.425 | 11.214.265 | 7.926.875 | 3.865.217 | 3.005.943 | 10.528.961 | 57.806.686 |
| Yükümlülükler | | | | | | | |
| Bankalar Mevduatı | 139.592 | - | - | - | - | 37.211 | 176.803 |
| Diğer Mevduat | 24.384.354 | 10.232.437 | 864.553 | 26.323 | - | 4.363.450 | 39.871.117 |
| Para Piyasalarına Borçlar | 732.983 | - | - | 599.312 | - | - | 1.332.295 |
| Muhtelif Borçlar ⁽⁶⁾ | - | - | - | - | - | 3.246.885 | 3.246.885 |
| İhraç Edilen Menkul Değerler | - | - | - | - | - | - | - |
| Diğer Mali Kuruluşlardan Sağlanan Fonlar | 447.205 | 3.308.064 | 648.781 | - | - | 934.915 | 5.338.965 |
| Diğer Yükümlülükler ⁽⁶⁾⁽⁷⁾ | 203.941 | 168.246 | 158.276 | 511.644 | 265 | 6.798.249 | 7.840.621 |
| Toplam Yükümlülükler | 25.908.078 | 13.708.747 | 1.671.610 | 1.137.279 | 265 | 15.380.707 | 57.806.686 |
| Bilançodaki Uzun Pozisyon | - | - | 6.255.265 | 2.727.938 | 3.005.678 | - | 11.988.881 |
| Bilançodaki Kısa Pozisyon | (4.642.653) | (2.494.482) | - | - | - | (4.851.746) | (11.988.881) |
| Nazım Hesaplardaki Uzun Pozisyon | - | - | 531.479 | 1.772.945 | 134.665 | - | 2.439.089 |
| Nazım Hesaplardaki Kısa Pozisyon | (374.159) | (1.244.362) | - | - | - | - | (1.618.521) |
| Toplam Pozisyon | (5.016.812) | (3.738.844) | 6.786.744 | 4.500.883 | 3.140.343 | (4.851.746) | 820.568 |

⁽¹⁾ Varlık kalemleri, beklenen zarar karşılıkları düşülmek suretiyle ilgili olduğu vade diliminde net değerleri üzerinden gösterilmiştir.

⁽²⁾ Gerçeğe Uygun Değer Farkı Kar veya Zarara Yansıtılan Finansal Varlıklar kaleminin 2.527.026 TL tutarında türev finansal varlıklar ilgili yeniden fiyatlama dönemlerinde gösterilmektedir.

⁽³⁾ Verilen Krediler kalemi 2.045.979 TL Beklenen Zarar Karşılıkları içermektedir.

⁽⁴⁾ İtfa Edilmiş Maliyeti Üzerinden Değerlenen Finansal Varlıklar kalemi 43 TL beklenen zarar karşılıklarını da içermektedir.

⁽⁵⁾ Diğer Varlıklar kalemi 855.289 TL Satış Amaçlı Elde Tutulan Ve Durdurulan Faaliyetlere İlişkin Duran Varlıklar, 1.096.358 TL Ortaklık Yatırımları, 207.119 TL Maddi Duran Varlıklar, 81.502 TL Maddi Olmayan Duran Varlıklar,

164.843 TL Ertelemiş Vergi Varlığı, 716.824 TL Diğer Varlıklardan oluşmaktadır.

⁽⁶⁾ Diğer Yükümlülükler kaleminin, 961.124 TL tutarında türev finansal borçlar ilgili yeniden fiyatlama dönemlerinde gösterilmektedir. Diğer Yükümlülükler ve Muhtelif Borçlar kaleminin 961.124 TL Türev Finansal Yükümlülükler,

81.251 TL Kiralama İşlemlerinden Yükümlülükler, 892.708 TL Karşılıklar, 463.055 TL Cari Vergi Borcu, 3.595.418 TL Diğer Yükümlülükler ve 5.093.950 TL Özkaynaklardan oluşmaktadır.

⁽⁷⁾ Özkaynaklar faizsiz sütununda gösterilmektedir.

BURGAN BANK A.Ş.**31 ARALIK 2022 TARİHİ İTİBARIYLA HAZIRLANAN KONSOLİDE OLMAYAN FİNANSAL TABLOLARA İLİŞKİN AÇIKLAMA VE DİPNOTLAR**

(Tutarlar aksi belirtilmedikçe Bin Türk Lirası (“TL”) olarak ifade edilmiştir.)

BANKA’NIN MALİ BÜNYESİNE VE RİSK YÖNETİMİNE İLİŞKİN BİLGİLER (Devamı):**VI. FAİZ ORANI RİSKİNE İLİŞKİN AÇIKLAMALAR (Devamı):****a. Varlıkların, yükümlülüklerin ve nazım hesap kalemlerinin faize duyarlılığı (Yeniden fiyatlandırmaya kalan süreler itibarıyla) (Devamı):**

| 31 Aralık 2021 | 1 Aya Kadar | 1-3 Ay | 3-12 Ay | 1-5 yıl | 5 Yıl ve Üzeri | Faizsiz | Toplam |
|--|-------------------|--------------------|------------------|--------------------|------------------|------------------|--------------------|
| Varlıklar ⁽¹⁾ | | | | | | | |
| Nakit Değerler (Kasa, Efektif Deposu, Yoldaki Paralar, Satın Alınan Çekler) ve T.C. Merkez Bankası | 350.642 | - | - | - | - | 6.041.209 | 6.391.851 |
| Bankalar ⁽¹⁾ | 236.692 | - | - | - | - | 316.742 | 553.434 |
| Gerçeğe Uygun Değer Farkı Kar veya Zarara Yansıtılan Finansal Varlıklar ⁽²⁾ | 996.222 | 1.279.815 | 654.396 | 112.320 | 48.631 | 15.599 | 3.106.983 |
| Para Piyasalarından Alacaklar | - | - | - | - | - | - | - |
| Gerçeğe Uygun Değer Farkı Diğer Kapsamlı Gelire Yansıtılan Finansal Varlıklar | 20.521 | - | - | 510.352 | 128.632 | 7.674 | 667.179 |
| Verilen Krediler ⁽³⁾ | 14.698.826 | 938.338 | 3.291.647 | 2.151.066 | 1.636.227 | 1.192.332 | 23.908.436 |
| İtfa Edilmiş Maliyeti Üzerinden Değerlenen Finansal Varlıklar ⁽⁴⁾ | - | - | 307.573 | 582.010 | 133.872 | - | 1.023.455 |
| Diğer Varlıklar ⁽⁵⁾ | - | - | - | - | - | 2.363.302 | 2.363.302 |
| Toplam Varlıklar | 16.302.903 | 2.218.153 | 4.253.616 | 3.355.748 | 1.947.362 | 9.936.858 | 38.014.640 |
| Yükümlülükler | | | | | | | |
| Bankalar Mevduatı | 468.243 | 5.649 | - | - | - | 23.981 | 497.873 |
| Diğer Mevduat | 15.054.641 | 4.703.545 | 730.629 | 32.781 | - | 3.615.194 | 24.136.790 |
| Para Piyasalarına Borçlar | 2.035 | - | 209.873 | - | - | - | 211.908 |
| Muhtelif Borçlar | - | - | - | - | - | 1.964.454 | 1.964.454 |
| İhraç Edilen Menkul Değerler | - | - | - | - | - | - | - |
| Diğer Mali Kuruluşlardan Sağlanan Fonlar | 724.445 | 3.971.933 | 1.770.319 | 514 | - | 666.450 | 7.133.661 |
| Diğer Yükümlülükler ⁽⁶⁾⁽⁷⁾ | 540.341 | 280.286 | 100.879 | 181.805 | 358 | 2.966.285 | 4.069.954 |
| Toplam Yükümlülükler | 16.789.705 | 8.961.413 | 2.811.700 | 215.100 | 358 | 9.236.364 | 38.014.640 |
| Bilançodaki Uzun Pozisyon | - | - | 1.441.916 | 3.140.648 | 1.947.004 | 700.494 | 7.230.062 |
| Bilançodaki Kısa Pozisyon | (486.802) | (6.743.260) | - | - | - | - | (7.230.062) |
| Nazım Hesaplardaki Uzun Pozisyon | 2.866.145 | 2.970.070 | 1.424.438 | - | - | - | 7.260.653 |
| Nazım Hesaplardaki Kısa Pozisyon | - | - | - | (5.454.272) | (93.303) | - | (5.547.575) |
| Toplam Pozisyon | 2.379.343 | (3.773.190) | 2.866.354 | (2.313.624) | 1.853.701 | 700.494 | 1.713.078 |

⁽¹⁾ Varlık kalemleri, beklenen zarar karşılıkları düşülmek suretiyle ilgili olduğu vade diliminde net değerleri üzerinden gösterilmiştir.⁽²⁾ Gerçeğe Uygun Değer Farkı Kar veya Zarara Yansıtılan Finansal Varlıklar kaleminin 2.972.059 TL tutarında türev finansal varlıklar ilgili yeniden fiyatlama dönemlerinde gösterilmektedir.⁽³⁾ Verilen Krediler kalemi 2.079.607 TL Beklenen Zarar Karşılıkları içermektedir.⁽⁴⁾ İtfa Edilmiş Maliyeti Üzerinden Değerlenen Finansal Varlıklar kalemi 13 TL beklenen zarar karşılıklarını da içermektedir.⁽⁵⁾ Diğer Varlıklar kalemi 1.039.002 TL Satış Amaçlı Elde Tutulan Ve Durdurulan Faaliyetlere İlişkin Duran Varlıklar, 669.736 TL Ortaklık Yatırımları, 148.917 TL Maddi Duran Varlıklar, 51.007 TL Maddi Olmayan Duran Varlıklar, 2.289 TL Cari Vergi Varlığı, 24.389 TL Ertelemiş Vergi Varlığı, 427.422 TL Diğer Varlıklardan oluşmaktadır.⁽⁶⁾ Diğer Yükümlülükler kaleminin, 1.029.459 TL tutarında türev finansal borçlar ilgili yeniden fiyatlama dönemlerinde gösterilmektedir.⁽⁷⁾ Özkaynaklar faizsiz sütununda gösterilmektedir.**Faiz oranlarına duyarlılık analizi:**

| Faiz oranındaki değişiklik | Kar/Zarar Etkisi | Özkaynak altındaki fonlara etkisi |
|----------------------------|------------------|-----------------------------------|
| 31 Aralık 2022 | | |
| (+) %1 | (5.274) | (30.355) |
| (-) %1 | 5.100 | 32.608 |

| Faiz oranındaki değişiklik | Kar/Zarar Etkisi | Özkaynak altındaki fonlara etkisi |
|----------------------------|------------------|-----------------------------------|
| 31 Aralık 2021 | | |
| (+) %1 | (12.269) | (130.387) |
| (-) %1 | 12.455 | 145.142 |

Yukarıdaki çalışmada faiz oranlarındaki (+) %1 ve (-) %1 değişimin dönem kar/zararı ile özkaynaklar altındaki “sermaye yedekleri” kalemi üzerindeki etkileri, vergi etkileri hariç tutularak gösterilmektedir.

BURGAN BANK A.Ş.**31 ARALIK 2022 TARİHİ İTİBARIYLA HAZIRLANAN KONSOLİDE OLMAYAN FİNANSAL TABLOLARA İLİŞKİN AÇIKLAMA VE DİPNOTLAR**

(Tutarlar aksi belirtilmedikçe Bin Türk Lirası (“TL”) olarak ifade edilmiştir.)

BANKA’NIN MALİ BÜNYESİNE VE RİSK YÖNETİMİNE İLİŞKİN BİLGİLER (Devamı):**VI. FAİZ ORANI RİSKİNE İLİŞKİN AÇIKLAMALAR (Devamı):****b. Parasal finansal araçlara uygulanan ortalama faiz oranları:**

Aşağıdaki tablolarda yer alan ortalama faiz oranları basit faiz oranlarının anapara tutarlarıyla ağırlıklandırılması yoluyla hesaplanmıştır.

| 31 Aralık 2022 | Euro | ABD Doları | Yen | TL |
|--|-------------|-------------------|------------|-----------|
| Varlıklar | % | % | % | % |
| Nakit Değerler (Kasa, Efektif Deposu, Yoldaki Paralar, Satın Alınan Çekler) ve T.C. Merkez Bankası | - | - | - | - |
| Bankalar | 1,86 | 4,04 | - | 9,69 |
| Gerçeğe Uygun Değer Farkı Kar veya Zarara Yansıtılan Finansal Varlıklar | 3,68 | 4,71 | - | 13,93 |
| Para Piyasalarından Alacaklar | - | - | - | 12,37 |
| Gerçeğe Uygun Değer Farkı Diğer Kapsamlı Gelire Yansıtılan Finansal Varlıklar | 4,76 | 7,64 | - | 27,60 |
| Verilen Krediler | 6,45 | 8,87 | - | 16,91 |
| İtfa Edilmiş Maliyeti Üzerinden Değerlenen Finansal Varlıklar | 3,88 | 8,56 | - | 43,46 |
| Yükümlülükler | | | | |
| Bankalar Mevduatı | 3,42 | - | - | - |
| Diğer Mevduat (*) | 1,25 | 1,99 | - | 19,13 |
| Para Piyasalarına Borçlar | - | 4,42 | - | 7,65 |
| Muhtelif Borçlar | - | - | - | - |
| İhraç Edilen Menkul Değerler | - | - | - | - |
| Diğer Mali Kuruluşlardan Sağlanan Fonlar | - | 6,03 | - | 19,74 |

(*) Ağırlıklı ortalama faiz oranı hesaplamasına vadesiz mevduatlar dahil edilmiştir.

| 31 Aralık 2021 | Euro | ABD Doları | Yen | TL |
|--|-------------|-------------------|------------|-----------|
| Varlıklar | % | % | % | % |
| Nakit Değerler (Kasa, Efektif Deposu, Yoldaki Paralar, Satın Alınan Çekler) ve T.C. Merkez Bankası | - | - | - | 8,50 |
| Bankalar | - | 0,05 | - | 13,24 |
| Gerçeğe Uygun Değer Farkı Kar veya Zarara Yansıtılan Finansal Varlıklar | 3,63 | 1,47 | - | 11,67 |
| Para Piyasalarından Alacaklar | - | - | - | - |
| Gerçeğe Uygun Değer Farkı Diğer Kapsamlı Gelire Yansıtılan Finansal Varlıklar | 4,13 | 6,02 | - | 17,02 |
| Verilen Krediler | 5,00 | 4,91 | - | 23,69 |
| İtfa Edilmiş Maliyeti Üzerinden Değerlenen Finansal Varlıklar | 3,43 | 6,71 | - | - |
| Yükümlülükler | | | | |
| Bankalar Mevduatı | - | 0,10 | - | 15,79 |
| Diğer Mevduat (*) | 0,60 | 1,12 | - | 15,49 |
| Para Piyasalarına Borçlar | - | 1,13 | - | 11,48 |
| Muhtelif Borçlar | - | - | - | - |
| İhraç Edilen Menkul Değerler | - | - | - | - |
| Diğer Mali Kuruluşlardan Sağlanan Fonlar | 1,00 | 2,50 | - | 16,10 |

(*) Ağırlıklı ortalama faiz oranı hesaplamasına vadesiz mevduatlar dahil edilmiştir.

BURGAN BANK A.Ş.**31 ARALIK 2022 TARİHİ İTİBARIYLA HAZIRLANAN KONSOLİDE OLMAYAN FİNANSAL TABLOLARA İLİŞKİN AÇIKLAMA VE DİPNOTLAR**

(Tutarlar aksi belirtilmedikçe Bin Türk Lirası (“TL”) olarak ifade edilmiştir.)

BANKA’NIN MALİ BÜNYESİNE VE RİSK YÖNETİMİNE İLİŞKİN BİLGİLER (Devamı):**VI. FAİZ ORANI RİSKİNE İLİŞKİN AÇIKLAMALAR (Devamı):****c. Bankacılık hesaplarından kaynaklanan faiz oranı riski:**

1. Bankacılık hesaplarından kaynaklanan faiz oranı riskinin niteliği ve kredi erken geri ödemeleri ve vadeli mevduatlar dışındaki mevduatların hareketine ilişkin olanlar da dahil önemli varsayımlar ile faiz oranı riskinin ölçüm sıklığı aşağıdaki gibidir:

Bankacılık hesaplarından kaynaklanan faiz oranı riski 23 Ağustos 2011 tarihli ve 28034 sayılı “Bankacılık Hesaplarından Kaynaklanan Faiz Oranı Riskinin Standart Şok Yöntemiyle Ölçülmesine ve Değerlendirilmesine İlişkin Yönetmelik” gereğince ay sonu bilançosu üzerinden ölçülmektedir.

Faize duyarlı kalemler yeniden fiyatlama dönemine göre ve beklenen nakit akışları üzerinden hesaplamada dikkate alınır. Vadesiz mevduat çekirdek mevduat hesaplamaları yapılmak suretiyle dikkate alınmaktadır. Bankacılık hesaplarına ilişkin aktif ve pasif kalemlerin yeniden fiyatlanma dönemine göre oluşan farkları üzerinde faiz şokları uygulanması suretiyle hesaplanan değişim özkaynaklara oranlanmaktadır.

2. Aşağıdaki tabloda Banka’nın, farklı para birimlerine göre bölünmüş olarak, “Bankacılık Hesaplarından Kaynaklanan Faiz Oranı Riskinin Standart Şok Yöntemiyle Ölçülmesi ve Değerlendirilmesine İlişkin Yönetmelik” uyarınca faiz oranlarındaki dalgalanmalardan doğan ekonomik değer farkları gösterilmiştir.

| | Uygulanan Şok (+/- x baz puan) | Kazançlar/ Kayıplar | Kazançlar/ Özkaynaklar-Kayıplar/ Özkaynaklar |
|-------------------------------------|-----------------------------------|------------------------|--|
| 1. TRY | +500 bp | (43.707) | (0,5%) |
| 2. TRY | -400 bp | 60.083 | 0,7% |
| 3. EURO | +200 bp | 1.363 | 0,0% |
| 4. EURO | -200 bp | (2.897) | 0,0% |
| 5. USD | +200 bp | (39.063) | (0,5%) |
| 6. USD | -200 bp | 42.883 | 0,5% |
| Toplam (Negatif Şoklar İçin) | | 100.069 | 1,2% |
| Toplam (Pozitif Şoklar İçin) | | (81.407) | (1,0%) |

VII. HİSSE SENEDİ POZİSYON RİSKİNE İLİŞKİN AÇIKLAMALAR:

Bulunmamaktadır.

BANKA'NIN MALİ BÜNYESİNE VE RİSK YÖNETİMİNE İLİŞKİN BİLGİLER (Devamı):

VIII. LİKİDİTE RİSKİ YÖNETİMİNE VE LİKİDİTE KARŞILAMA ORANINA İLİŞKİN AÇIKLAMALAR:

Likidite riski, nakit akışlarındaki dengesizlik sonucunda nakit çıkışlarını tam ve zamanında karşılayacak düzeyde ve nitelikte nakit mevcuduna veya nakit girişine sahip olunamaması nedeniyle ödeme yükümlülüklerini zamanında yerine getirememeye riskidir.

Etkin likidite riski yönetimi, ölçümlene ve izleme için uygun personelin görevlendirilmesi ve banka yönetiminin zamanında ve doğru olarak bilgilendirilmesini gerektirir. Yönetim Kurulu ve Üst Yönetim, Banka'nın almış olduğu likidite riskinin mahiyetini ve seviyesini ve bu risklerin ölçümlendiği araçları anlamakla yükümlüdür. Ayrıca, Yönetim Kurulu ve Üst Yönetim; Banka'nın fonlama stratejisinin ve uygulamasının belirledikleri risk toleransı ile uyumlu olmasından sorumludur.

Banka'da likidite riski yönetimi çerçevesi, bankacılık mevzuatı dahilinde, Banka Yönetim Kurulu onaylı "Burgan Bank Risk Yönetimi Politikası" ve "Burgan Bank Likidite Risk Politikası" dokümanları ile "Burgan Bank Hazine Politikası" ve "Burgan Bank Aktif & Pasif Yönetim Komitesi (APKO) Politikası" ile belirlenmiştir.

Banka Likidite Riski Politikası'na göre likidite yönetimi birincil olarak Aktif & Pasif Yönetim Komitesi (APKO) sorumluluğundadır. Hazine, Sermaye Piyasaları ve Finansal Kurumlar Grubu, Banka Likidite Riski Politikası'nda belirlenmiş likidite yönetimi prensiplerine uygun olarak gerekli eylemleri yerine getirmekle yükümlüdür. Piyasa Riski Birimi ise ikinci dereceden sorumlu olup limitlere uyumluluğu kontrol etmek ve sonuçları raporlamaktan sorumludur. Likidite riskine ilişkin hazırlanan periyodik ve amaca özel raporlar, stres testleri, senaryo analizleri, risk limitlerine uyumluluk raporları ve yasal likidite raporları ile ilgili detaylı bilgiler (raporların sıklığı ve sunulduğu merciler) Banka Likidite Riski Politikası'nda yer almaktadır.

Banka'nın maruz kaldığı likidite riski, risk iştahı, likidite ve fonlama politikalarına uygun likidite risk azaltımı (fonlama kaynaklarının ve vadelerinin çeşitlendirilmesi, türev işlemler), etkin kontrol ortamının tesisi, risk limitleri, erken uyarı ve tetikleyici piyasa göstergeleri yakından takip edilmek suretiyle yönetilmektedir.

Likidite riski yönetiminde, plasmanların kısa vadeli olması, likit satılabilir menkul değerler cüzdanı ve güçlü özkaynak yapısı bu riski bertaraf etmektedir. Banka Yönetim Kurulu piyasalarda volatilitenin arttığı zamanlarda mevcut plasman limitlerinde kredi değerliliğinden bağımsız olarak limit azaltımına gidebilmektedir. Banka yönetimi ve APKO, varlıklar ve yükümlülükler arasındaki çeşitlendirilmiş vade dilimlerindeki faiz marjını takip ederken ödemelerin ve ani çıkışların olası marjinal maliyetini de senaryo analizleri kapsamında yapılan çalışmaların sonuçlarını takip etmektedir. Kısa vadede olası ani çıkışlar için kullanılabilir Merkez Bankası, BİST Repo Piyasası, Takasbank Para Piyasası ve bankalardan borçlanma limitleri minimum derecede kullanılmaktadır. Banka, bu kaynakları mevcut likidite durumu nedeniyle kullanma ihtiyacı duymamakta ancak kısa vadeli işlem fırsatları için kullanılmaktadır. Ayrıca temel döviz cinsleri (Bankanın toplam yükümlülüklerinin asgari yüzde beşini oluşturan para birimleri) bazında varlık, yükümlülükler ve pozisyonlar; Hazine, Sermaye Piyasaları tarafından takip edilerek yönetilmektedir.

BANKA'NIN MALİ BÜNYESİNE VE RİSK YÖNETİMİNE İLİŞKİN BİLGİLER (Devamı):

VIII. LİKİDİTE RİSKİ YÖNETİMİNE VE LİKİDİTE KARŞILAMA ORANINA İLİŞKİN AÇIKLAMALAR (Devamı):

Banka, öncelikle yasal mevzuat ile belirlenmiş asgari likidite sınırlamalarına, sonrasında ise Likidite Riski Politikası'nda, belirlenmiş içsel likidite sınırlamalarına uyum sağlamakla yükümlüdür. Azaltılamayan riskler için; mevcut risk seviyesinin kabul edilmesi, riske neden olan faaliyetin azaltılması veya sonlandırılması değerlendirilmektedir. Gerek yasal, gerekse içsel limitlerde aşım olması durumunda alınacak aksiyonlar Banka Likidite Riski Politikası'nda ayrıntılı olarak belirtilmiştir. Yasal sınırlamalara göre takip edilen likidite rasyolarında oluşan aşım yine yasal mevzuat ile belirlenen zaman süresi içerisinde giderilir.

Tetikleyici piyasa göstergeleri, olağan iş halinden piyasada oluşabilecek stres ortamına geçişin öncesinde erken uyarı sinyalleri olarak izlenen göstergelerdir. Ayrıca Banka'da likidite riskine ilişkin erken uyarı limitleri belirlenmiş olup söz konusu limitler, tetikleyici piyasa göstergeleriyle birlikte yakından takip edilmektedir.

Piyasa Riski Birimi, aylık olarak stres senaryoları üzerinden hesaplamalar yaparak likidite riskine ilişkin senaryo sonuçlarını Yönetim Kurulu'na, Risk Koordinasyon Komitesi'ne, Yönetim Kurulu Risk Komitesi'ne ve APKO'ya raporlar. Bu stres testleri, likidite krizinde fonlama kaynaklarında meydana gelebilecek olumsuz piyasa koşullarını ve potansiyel fon çıkışlarını tanımlar. Stres testlerinin amacı, ilgili komiteleri ve Yönetim Kurulu'nu potansiyel likidite çıkışları ve Banka'nın likidite rasyolarında meydana gelebilecek olan kötüleşme hakkında bilgi vermektir. Banka'da ve/veya piyasada stres senaryolarında tanımlandığına benzer herhangi bir durumla karşılaşılması durumunda gerekli aksiyonlar APKO tarafından alınmaktadır. Piyasa Riski Birimi, volatilitenin yüksek olduğu dönemlerde, daha sık periyotla stres testi çalışmaları yapar ve sonuçları ilgili yönetimlerle paylaşır.

Likiditede oluşabilecek olumsuz bir piyasa gelişmesi ve/veya grup kaynaklı bir gelişme olduğunda Hazine, Sermaye Piyasaları ve Finansal Kurumlar Genel Müdür Yardımcısı tarafından yapılacak çağrı ile APKO acilen toplanır ve bu süreçte alınacak tedbirler Likidite Acil Durum Planı kapsamında belirlenir. Likidite Acil Durum Planı'na ilişkin detaylara Banka Likidite Riski Politikası'nda yer verilmiştir.

Banka, ortaklıkları ile ilişkisinde bir merkezi fonlama kuruluşu işlevi taşımamaktadır. Grup içi likidite yönetimi ve fonlama stratejileri ilgili yasal limitler ile sınırlandırılmıştır.

BURGAN BANK A.Ş.**31 ARALIK 2022 TARİHİ İTİBARIYLA HAZIRLANAN KONSOLİDE OLMAYAN FİNANSAL TABLOLARA İLİŞKİN AÇIKLAMA VE DİPNOTLAR**

(Tutarlar aksi belirtilmedikçe Bin Türk Lirası ("TL") olarak ifade edilmiştir.)

BANKA'NIN MALİ BÜNYESİNE VE RİSK YÖNETİMİNE İLİŞKİN BİLGİLER (Devamı):**VIII. LİKİDİTE RİSKİ YÖNETİMİNE VE LİKİDİTE KARŞILAMA ORANINA İLİŞKİN AÇIKLAMALAR (Devamı):****Likidite Karşılama Oranı:**

| 31 Aralık 2022 | Dikkate Alınma Oranı Uygulanmamış Toplam Değer (*) | | Dikkate Alınma Oranı Uygulanmış Toplam Değer (*) | | |
|--|--|------------------|---|-------------------|------------------|
| | TP+YP | YP | TP+YP | YP | |
| YÜKSEK KALİTELİ LİKİT VARLIKLAR | | | | | |
| 1 | Yüksek kaliteli likit varlıklar | | 12.336.522 | 7.545.228 | |
| NAKİT ÇIKIŞLARI | | | | | |
| 2 | Gerçek kişi mevduat ve perakende mevduat | 28.762.456 | 15.987.160 | 2.774.622 | 1.598.716 |
| 3 | İstikrarlı mevduat | 2.032.473 | - | 101.624 | - |
| 4 | Düşük istikrarlı mevduat | 26.729.983 | 15.987.160 | 2.672.998 | 1.598.716 |
| 5 | Gerçek kişi mevduat ve perakende mevduat dışında kalan teminatsız borçlar | 10.024.681 | 6.670.724 | 5.389.610 | 3.392.212 |
| 6 | Operasyonel mevduat | 3.340.012 | 2.408.999 | 835.003 | 602.250 |
| 7 | Operasyonel olmayan mevduat | 5.017.053 | 3.374.191 | 2.886.991 | 1.902.428 |
| 8 | Diğer teminatsız borçlar | 1.667.616 | 887.534 | 1.667.616 | 887.534 |
| 9 | Teminatl borçlar | - | - | - | - |
| 10 | Diğer nakit çıkışları | 1.841.022 | 1.841.587 | 1.841.022 | 1.841.587 |
| | Türev yükümlülükler ve teminat tamamlama yükümlülükleri | 1.841.022 | 1.841.587 | 1.841.022 | 1.841.587 |
| 12 | Yapılandırılmış finansal araçlardan borçlar | - | - | - | - |
| 13 | Finansal piyasalara olan borçlar için verilen ödeme taahhütleri ile diğer bilanço dışı yükümlülükler | - | - | - | - |
| 14 | Herhangi bir şarta bağlı olmaksızın cayılabilir bilanço dışı diğer yükümlülükler ile sözleşmeye dayalı diğer yükümlülükler | - | - | - | - |
| 15 | Diğer cayılamaz veya şarta bağlı olarak cayılabilir bilanço dışı borçlar | 9.382.119 | 4.805.207 | 1.557.050 | 839.855 |
| 16 | TOPLAM NAKİT ÇIKIŞLARI | | | 11.562.304 | 7.672.370 |
| NAKİT GİRİŞLERİ | | | | | |
| 17 | Teminatl alacaklar | - | - | - | - |
| 18 | Teminatsız alacaklar | 6.263.257 | 1.899.348 | 4.834.470 | 1.671.381 |
| 19 | Diğer nakit girişleri | 27.778 | 1.451.465 | 27.778 | 1.451.465 |
| 20 | TOPLAM NAKİT GİRİŞLERİ | 6.291.035 | 3.350.813 | 4.862.248 | 3.122.846 |
| | | | Üst Sınır Uygulanmış Değerler | | |
| 21 | TOPLAM YÜKSEK KALİTELİ LİKİT VARLIKLAR STOKU | | | 12.336.522 | 7.545.228 |
| 22 | TOPLAM NET NAKİT ÇIKIŞLARI | | | 6.700.056 | 4.549.524 |
| 23 | LİKİDİTE KARŞILAMA ORANI (%) | | | 184,13 | 165,85 |

(*) Haftalık basit aritmetik ortalama alınmak suretiyle hesaplanan değerlerin son üç ay için hesaplanan basit aritmetik ortalaması alınmıştır.

BURGAN BANK A.Ş.**31 ARALIK 2022 TARİHİ İTİBARIYLA HAZIRLANAN KONSOLİDE OLMAYAN FİNANSAL TABLOLARA İLİŞKİN AÇIKLAMA VE DİPNOTLAR**

(Tutarlar aksi belirtilmedikçe Bin Türk Lirası (“TL”) olarak ifade edilmiştir.)

BANKA’NIN MALİ BÜNYESİNE VE RİSK YÖNETİMİNE İLİŞKİN BİLGİLER (Devamı):**VIII. LİKİDİTE RİSKİ YÖNETİMİNE VE LİKİDİTE KARŞILAMA ORANINA İLİŞKİN AÇIKLAMALAR (Devamı):**

| 31 Aralık 2021 | | Dikkate Alınma Oranı | | Dikkate Alınma Oranı | |
|------------------------|--|-------------------------------|------------------|--------------------------------------|------------------|
| | | Uygulanmamış Toplam Değer (*) | YP | Uygulanmış Toplam Değer (*) | YP |
| 1 | Yüksek kaliteli likit varlıklar | | | 6.942.065 | 5.961.887 |
| NAKİT ÇIKIŞLARI | | | | | |
| 2 | Gerçek kişi mevduat ve perakende mevduat | 14.166.110 | 9.188.210 | 1.354.580 | 918.821 |
| 3 | İstikrarlı mevduat | 1.240.620 | - | 62.031 | - |
| 4 | Düşük istikrarlı mevduat | 12.925.490 | 9.188.210 | 1.292.549 | 918.821 |
| 5 | Gerçek kişi mevduat ve perakende mevduat dışında kalan teminatsız borçlar | 5.749.751 | 4.815.581 | 2.439.312 | 1.915.431 |
| 6 | Operasyonel mevduat | 2.421.644 | 2.238.400 | 605.411 | 559.600 |
| 7 | Operasyonel olmayan mevduat | 2.932.755 | 2.429.779 | 1.438.549 | 1.208.429 |
| 8 | Diğer teminatsız borçlar | 395.352 | 147.402 | 395.352 | 147.402 |
| 9 | Teminatl borçlar | - | - | - | - |
| 10 | Diğer nakit çıkışları | 825.801 | 800.828 | 825.801 | 800.828 |
| 11 | Türev yükümlülükler ve teminat tamamlama yükümlülükleri | 825.801 | 800.828 | 825.801 | 800.828 |
| 12 | Yapılandırılmış finansal araçlardan borçlar | - | - | - | - |
| 13 | Finansal piyasalara olan borçlar için verilen ödeme taahhütleri ile diğer bilanço dışı yükümlülükler | - | - | - | - |
| 14 | Herhangi bir şarta bağlı olmaksızın cayılabilir bilanço dışı diğer yükümlülükler ile sözleşmeye dayalı diğer yükümlülükler | - | - | - | - |
| 15 | Diğer cayılamaz veya şarta bağlı olarak cayılabilir bilanço dışı borçlar | 6.111.430 | 4.683.503 | 927.723 | 713.525 |
| 16 | TOPLAM NAKİT ÇIKIŞLARI | | | 5.547.416 | 4.348.605 |
| NAKİT GİRİŞLERİ | | | | | |
| 17 | Teminatl alacaklar | - | - | - | - |
| 18 | Teminatsız alacaklar | 4.032.228 | 1.607.661 | 2.741.397 | 1.100.184 |
| 19 | Diğer nakit girişleri | 45.581 | 786.199 | 45.581 | 786.199 |
| 20 | TOPLAM NAKİT GİRİŞLERİ | 4.077.809 | 2.393.860 | 2.786.978 | 1.886.383 |
| | | | | Üst Sınır Uygulanmış Değerler | |
| 21 | TOPLAM YÜKSEK KALİTELİ LİKİT VARLIKLAR STOKU | | | 6.942.065 | 5.961.887 |
| 22 | TOPLAM NET NAKİT ÇIKIŞLARI | | | 2.760.438 | 2.462.222 |
| 23 | LİKİDİTE KARŞILAMA ORANI (%) | | | 251,48 | 242,13 |

(*) Haftalık basit aritmetik ortalama alınmak suretiyle hesaplanan değerlerin son üç ay için hesaplanan basit aritmetik ortalaması alınmıştır.

BURGAN BANK A.Ş.**31 ARALIK 2022 TARİHİ İTİBARIYLA HAZIRLANAN KONSOLİDE OLMAYAN FİNANSAL TABLOLARA İLİŞKİN AÇIKLAMA VE DİPNOTLAR**

(Tutarlar aksi belirtilmedikçe Bin Türk Lirası ("TL") olarak ifade edilmiştir.)

BANKA'NIN MALİ BÜNYESİNE VE RİSK YÖNETİMİNE İLİŞKİN BİLGİLER (Devamı):**VIII. LİKİDİTE RİSKİ YÖNETİMİNE VE LİKİDİTE KARŞILAMA ORANINA İLİŞKİN AÇIKLAMALAR (Devamı):**

Likidite karşılama oranı, bankanın sahip olduğu yüksek kaliteli likit varlıkların, 30 günlük vadede net nakit çıkışlarına oranlanması ile hesaplanır. Oran üzerinde belirleyici olan önemli bilanço kalemleri; TCMB nezdinde tutulan zorunlu karşılıklar, repo/teminata konu olmayan menkul kıymetler, kurumsal nitelikli mevduat, bankalar mevduatı, yurtdışı kaynaklı fonlar ve bankalardan alacaklar olarak sıralanabilir. Bu kalemlerin likit aktifler ve net nakit çıkışları içinde tutarsal olarak yüksek paya sahip olmaları, dikkate alınma oranlarının yüksek olması ve zaman içinde değişkenlik gösterebilmeleri nedeniyle likidite karşılama oranına etkileri diğer kalemlere oranla fazladır.

Banka'nın yüksek kaliteli likit varlıkları, dönem sonu itibarıyla, %50 oranında TCMB nezdindeki hesaplar ve %46 oranında T.C. Hazinesi tarafından ihraç edilmiş menkul kıymetlerden oluşmaktadır. Fon kaynakları ise %23 oranında gerçek kişi ve perakende mevduat, %42 oranında kurumsal mevduat, %9 oranında banka borçları arasında dağılmaktadır.

Türev işlemler, toplam likidite karşılama oranı açısından düşük miktarda net nakit akışı yaratmalarına rağmen, döviz swapları başta olmak üzere, döviz türevi işlem hacimlerindeki dalgalanmalar, yabancı para likidite karşılama oranının etkilenmesine neden olabilmektedir.

BDDK tarafından 21 Mart 2014 tarih ve 28948 sayılı Resmi Gazete'de yayımlanarak yürürlüğe giren "Bankaların Likidite Karşılama Oranı Hesaplamasına İlişkin Yönetmelik" uyarınca Türev işlemler ve diğer yükümlülüklerin gerçeğe uygun değerlerinde meydana gelebilecek değişimlerin teminat tamamlama yükümlülüğü doğurduğu durumlarda; her bir işlem veya yükümlülük için otuz günlük dönemler itibarıyla gerçekleşmiş net teminat akışlarının mutlak değeri hesaplanır. Son 24 ay için hesaplanan en büyük mutlak değer içerisinde nakit çıkışı olarak dikkate alınır. Akış geçmişi 24 aydan kısa olan türev işlem ve diğer yükümlülükler için işlemin başladığı tarihten itibaren hesaplama yapılır. 31 Aralık 2022 tarihinde gerçekleşen söz konusu nakit çıkışına ilişkin bilgiler aşağıdaki gibidir:

| Tarih | YP | YP+TP |
|----------------|-----------|-----------|
| 31 Aralık 2022 | 1.819.628 | 1.819.628 |

Likidite karşılama oranları, 21 Mart 2014 tarih ve 28948 sayılı Resmi Gazete'de yayımlanan "Bankaların Likidite Karşılama Oranı Hesaplamasına İlişkin Yönetmelik" uyarınca 31 Aralık 2015 tarihinden itibaren konsolide olmayan bazda haftalık ve konsolide bazda aylık olarak hesaplanmaktadır. Likidite karşılama oranlarının 31 Aralık 2022 tarihinde yabancı para aktif ve pasiflerde en az %80, toplam aktif ve pasiflerde en az %100 olması gerekmektedir. Son üç aylık döneme ilişkin haftalık olarak hesaplanan en düşük ve en yüksek yabancı para ve toplam konsolide olmayan likidite karşılama oranlarının tarihleri ve değerleri aşağıdaki tabloda açıklanmıştır:

| Cari Dönem | En Yüksek (%) | | En Düşük (%) | |
|---------------------------------|---------------|------------|--------------|------------|
| | YP | YP+TP | YP | YP + TP |
| Haftalık Aritmetik Ortalama (%) | 264,02 | 302,45 | 107,82 | 136,13 |
| Haftası | 2.11.2022 | 28.12.2022 | 28.12.2022 | 23.11.2022 |

BURGAN BANK A.Ş.**31 ARALIK 2022 TARİHİ İTİBARIYLA HAZIRLANAN KONSOLİDE OLMAYAN FİNANSAL TABLOLARA İLİŞKİN AÇIKLAMA VE DİPNOTLAR**

(Tutarlar aksi belirtilmedikçe Bin Türk Lirası ("TL") olarak ifade edilmiştir.)

BANKA'NIN MALİ BÜNYESİNE VE RİSK YÖNETİMİNE İLİŞKİN BİLGİLER (Devamı):**VIII. LİKİDİTE RİSKİ YÖNETİMİNE VE LİKİDİTE KARŞILAMA ORANINA İLİŞKİN AÇIKLAMALAR (Devamı):****Aktif ve pasif kalemlerin kalan vadelerine göre gösterimi:**

| 31 Aralık 2022 | Vadesiz | 1 Aya Kadar | 1-3 Ay | 3-12 Ay | 1-5 yıl | 5 Yıl ve Üzeri | Dağıtılamayan⁽⁶⁾ | Toplam |
|--|--------------------|---------------------|--------------------|------------------|-------------------|-----------------------|------------------------------------|-------------------|
| Varlıklar⁽¹⁾ | | | | | | | | |
| Nakit Değerler (Kasa, Efektif Deposu, Yoldaki Paralar, Satın Alınan Çekler) ve T.C. Merkez Bankası | 2.597.978 | 4.250.780 | - | - | - | - | - | 6.848.758 |
| Bankalar | 339.286 | 760.486 | - | - | - | - | 76.072 | 1.175.844 |
| Gerçeğe Uygun Değer Farkı Kar veya Zarara Yansıtılan Finansal Varlıklar ⁽²⁾ | - | 391.857 | 180.768 | 343.439 | 1.445.491 | 672.777 | 96.066 | 3.130.398 |
| Para Piyasalarından Alacaklar | - | 1.449.254 | 310.048 | 49.954 | - | - | - | 1.809.256 |
| Gerçeğe Uygun Değer Farkı Diğer Kapsamlı Gelire Yansıtılan Finansal Varlıklar | - | 4.315 | 111.745 | 579.025 | 292.787 | 608.357 | 7.674 | 1.603.903 |
| Verilen Krediler ⁽³⁾ | - | 8.544.320 | 8.436.439 | 6.721.863 | 6.869.943 | 2.990.280 | 1.173.084 | 34.735.929 |
| İfta Edilmiş Maliyeti Üzerinden Değerlenen Finansal Varlıklar ⁽⁴⁾ | - | 11.561 | 273.649 | 116.389 | 1.914.901 | 3.064.163 | - | 5.380.663 |
| Diğer Varlıklar ⁽⁵⁾⁽⁶⁾ | - | 245.458 | - | 72.587 | 164.842 | - | 2.639.048 | 3.121.935 |
| Toplam Varlıklar | 2.937.264 | 15.658.031 | 9.312.649 | 7.883.257 | 10.687.964 | 7.335.577 | 3.991.944 | 57.806.686 |
| Yükümlülükler | | | | | | | | |
| Bankalar Mevduatı | 37.211 | 139.592 | - | - | - | - | - | 176.803 |
| Diğer Mevduat | 4.363.450 | 24.384.354 | 10.232.437 | 864.553 | 26.323 | - | - | 39.871.117 |
| Diğer Mali Kuruluşlardan Sağlanan Fonlar | - | 447.205 | 471.620 | 648.781 | 934.915 | 2.836.444 | - | 5.338.965 |
| Para Piyasalarına Borçlar | - | 732.983 | - | - | 599.312 | - | - | 1.332.295 |
| İhraç Edilen Menkul Değerler | - | - | - | - | - | - | - | - |
| Muhtelif Borçlar ⁽⁷⁾ | - | 49.199 | - | - | - | - | 3.197.686 | 3.246.885 |
| Diğer Yükümlülükler ⁽⁷⁾⁽⁸⁾ | - | 387.612 | 112.135 | 79.507 | 1.108.945 | 265 | 6.152.157 | 7.840.621 |
| Toplam Yükümlülükler | 4.400.661 | 26.140.945 | 10.816.192 | 1.592.841 | 2.669.495 | 2.836.709 | 9.349.843 | 57.806.686 |
| Likidite Açığı | (1.463.397) | (10.482.914) | (1.503.543) | 6.290.416 | 8.018.469 | 4.498.868 | (5.357.899) | - |
| Net Bilanço Dışı Pozisyon | - | 23.240 | (17.176) | 354.548 | 1.078.719 | 345.709 | - | 1.785.040 |
| Türev Finansal Araçlardan Alacaklar | - | 11.284.159 | 9.327.727 | 2.770.074 | 7.477.411 | 2.489.308 | - | 33.348.679 |
| Türev Finansal Araçlardan Borçlar | - | (11.260.919) | (9.344.903) | (2.415.526) | (6.398.692) | (2.143.599) | - | (31.563.639) |
| Gayrinakdi Krediler | - | 7.565.675 | 614.230 | 1.624.567 | 301.857 | 2.456 | - | 10.108.785 |
| 31 Aralık 2021 | | | | | | | | |
| Toplam Aktifler | 2.662.412 | 10.405.294 | 5.595.591 | 4.473.083 | 7.385.652 | 3.991.816 | 3.500.792 | 38.014.640 |
| Toplam Yükümlülükler | 3.639.175 | 16.599.880 | 6.256.399 | 3.125.477 | 346.416 | 3.347.572 | 4.699.721 | 38.014.640 |
| Likidite Açığı | (976.763) | (6.194.586) | (660.808) | 1.347.606 | 7.039.236 | 644.244 | (1.198.929) | - |
| Net Bilanço Dışı Pozisyonu | - | (229.828) | (248.225) | 411.462 | 468.152 | 2.456 | - | 404.017 |
| Türev Finansal Araçlardan Alacaklar | - | 12.443.622 | 4.811.423 | 1.506.966 | 5.007.882 | 6.919 | - | 23.776.812 |
| Türev Finansal Araçlardan Borçlar | - | (12.673.450) | (5.059.648) | (1.095.504) | (4.539.730) | (4.463) | - | (23.372.795) |
| Gayrinakdi Krediler | - | 4.143.098 | 1.199.728 | 1.215.942 | 478.284 | 9.498 | - | 7.046.550 |

⁽¹⁾ Varlık kalemleri, beklenen zarar karşılıkları düşülmek suretiyle ilgili olduğu vade diliminde net değerleri üzerinden gösterilmiştir.⁽²⁾ Gerçeğe Uygun Değer Farkı Kar veya Zarara Yansıtılan Finansal Varlıklar kaleminin, 2.527.026 TL tutarında türev finansal varlıkları ilgili vade dilimlerinde gösterilmektedir.⁽³⁾ Verilen Krediler kalemi 2.045.979 TL Beklenen Zarar Karşılıkları içermektedir.⁽⁴⁾ İfta Edilmiş Maliyeti Üzerinden Değerlenen Finansal Varlıklar kalemi 43 TL beklenen zarar karşılıklarını da içermektedir.⁽⁵⁾ Diğer Varlıklar kalemi 855.289 TL Satış Amaçlı Elde Tutulan Ve Durdurulan Faaliyetlere İlişkin Duran Varlıklar, 1.096.358 TL Ortaklık Yatırımları, 207.119 TL Maddi Duran Varlıklar, 81.502 TL Maddi Olmayan Duran Varlıklar, 164.843 TL Ertelemiş Vergi Varlığı, 716.824 TL Diğer Varlıklardan oluşmaktadır.⁽⁶⁾ Bilanço oluşturulan aktif hesaplardan sabit kıymetler, iştirak ve bağlı ortaklıklar ve aynıyat gibi hesaplar "Diğer Varlıklar" içinde "Dağıtılamayan" sütununda gösterilmiştir.⁽⁷⁾ Diğer Yükümlülükler kaleminin 961.124 TL tutarında türev finansal borçları ilgili vade dilimlerinde gösterilmektedir. Diğer Yükümlülükler ve Muhtelif Borçlar kalemini 961.124 TL Türev Finansal Yükümlülükler, 81.251 TL Kiralama İşlemlerinden Yükümlülükler, 892.708 TL Karşılıklar, 463.055 TL Cari Vergi Borcu, 3.595.418 TL Diğer Yükümlülükler ve 5.093.950 TL Özkaynaklardan oluşmaktadır.⁽⁸⁾ Özkaynaklar "Diğer yükümlülükler" içinde "Dağıtılamayan" sütununda gösterilmiştir.

BURGAN BANK A.Ş.**31 ARALIK 2022 TARİHİ İTİBARIYLA HAZIRLANAN KONSOLİDE OLMAYAN FİNANSAL TABLOLARA İLİŞKİN AÇIKLAMA VE DİPNOTLAR**

(Tutarlar aksi belirtilmedikçe Bin Türk Lirası (“TL”) olarak ifade edilmiştir.)

BANKA’NIN MALİ BÜNYESİNE VE RİSK YÖNETİMİNE İLİŞKİN BİLGİLER (Devamı):**VIII. LİKİDİTE RİSKİ YÖNETİMİNE VE LİKİDİTE KARŞILAMA ORANINA İLİŞKİN AÇIKLAMALAR (Devamı):****Finansal yükümlülüklerin sözleşmeye bağlanmış kalan vadelerine göre gösterimi :**

| 31 Aralık 2022 | 1 Aya Kadar | 1-3 Ay | 3-12 Ay | 1-5 Yıl | 5 yıl ve üzeri | Toplam |
|--|-------------------|-------------------|------------------|------------------|------------------|-------------------|
| Yükümlülükler | | | | | | |
| Bankalar mevduatı | 177.209 | - | - | - | - | 177.209 |
| Diğer mevduat | 28.872.439 | 10.442.016 | 934.809 | 32.727 | - | 40.281.991 |
| Diğer mali kuruluşlardan sağlanan fonlar | 504.735 | 540.452 | 860.222 | 1.838.133 | 3.633.201 | 7.376.743 |
| Para piyasalarına borçlar | 732.983 | - | - | 607.021 | - | 1.340.004 |
| Toplam | 30.287.366 | 10.982.468 | 1.795.031 | 2.477.881 | 3.633.201 | 49.175.947 |

| 31 Aralık 2021 | 1 Aya Kadar | 1-3 Ay | 3-12 Ay | 1-5 Yıl | 5 yıl ve üzeri | Toplam |
|--|-------------------|------------------|------------------|------------------|------------------|-------------------|
| Yükümlülükler | | | | | | |
| Bankalar mevduatı | 492.315 | 5.792 | - | - | - | 498.107 |
| Diğer mevduat | 18.690.999 | 4.746.182 | 765.151 | 40.625 | - | 24.242.957 |
| Diğer mali kuruluşlardan sağlanan fonlar | 392.980 | 1.326.388 | 2.215.724 | 1.291.471 | 3.438.651 | 8.665.214 |
| Para piyasalarına borçlar | 1.296 | - | 211.278 | - | - | 212.574 |
| Toplam | 19.577.590 | 6.078.362 | 3.192.153 | 1.332.096 | 3.438.651 | 33.618.852 |

Banka’nın türev enstrümanlarının kontrata dayalı vade analizi:

| 31 Aralık 2022 | 1 Aya Kadar | 1-3 Ay | 3-12 Ay | 1-5 Yıl | 5 yıl ve üzeri | Toplam |
|---|-------------------|------------------|------------------|------------------|------------------|-------------------|
| Alım satım amaçlı türev araçlar | | | | | | |
| Döviz kuru türevleri: | | | | | | |
| - Giriş | 11.209.627 | 9.249.992 | 1.091.351 | 2.701.352 | - | 24.252.322 |
| - Çıkış | 11.201.152 | 9.250.941 | 1.191.443 | 2.701.353 | - | 24.344.889 |
| Faiz oranı türevleri: | | | | | | |
| - Giriş | 6.460 | 14.705 | 66.682 | 119.667 | - | 207.514 |
| - Çıkış | 8.661 | 11.757 | 68.670 | 105.325 | - | 194.413 |
| Riskten korunma amaçlı türev araçlar | | | | | | |
| Döviz kuru türevleri: | | | | | | |
| - Giriş | 47.568 | 31.613 | 1.333.098 | 3.644.213 | 2.421.591 | 7.478.083 |
| - Çıkış | 23.738 | 26.206 | 884.314 | 2.843.729 | 2.094.951 | 5.872.938 |
| Faiz oranı türevleri: | | | | | | |
| - Giriş | 20.504 | 31.417 | 278.943 | 1.012.179 | 67.717 | 1.410.760 |
| - Çıkış | 27.368 | 55.999 | 271.099 | 748.285 | 48.648 | 1.151.399 |
| Toplam nakit girişi | 11.284.159 | 9.327.727 | 2.770.074 | 7.477.411 | 2.489.308 | 33.348.679 |
| Toplam nakit çıkışı | 11.260.919 | 9.344.903 | 2.415.526 | 6.398.692 | 2.143.599 | 31.563.639 |

BURGAN BANK A.Ş.**31 ARALIK 2022 TARİHİ İTİBARIYLA HAZIRLANAN KONSOLİDE OLMAYAN FİNANSAL TABLOLARA İLİŞKİN AÇIKLAMA VE DİPNOTLAR**

(Tutarlar aksi belirtilmedikçe Bin Türk Lirası (“TL”) olarak ifade edilmiştir.)

BANKA’NIN MALİ BÜNYESİNE VE RİSK YÖNETİMİNE İLİŞKİN BİLGİLER (Devamı):**VIII. LİKİDİTE RİSKİ YÖNETİMİNE VE LİKİDİTE KARŞILAMA ORANINA İLİŞKİN AÇIKLAMALAR (Devamı):****Banka’nın türev enstrümanlarının kontrata dayalı vade analizi (Devamı):**

| 31 Aralık 2021 | 1 Aya Kadar | 1-3 Ay | 3-12 Ay | 1-5 Yıl | 5 yıl ve üzeri | Toplam |
|---|-------------------|------------------|------------------|------------------|----------------|-------------------|
| Alım satım amaçlı türev araçlar | | | | | | |
| Döviz kuru türevleri: | | | | | | |
| - Giriş | 12.274.791 | 4.458.768 | 734.662 | 2.032.518 | - | 19.500.739 |
| - Çıkış | 12.570.397 | 4.881.953 | 748.830 | 2.032.518 | - | 20.233.698 |
| Faiz oranı türevleri: | | | | | | |
| - Giriş | 5.465 | 9.155 | 37.083 | 127.806 | 6.919 | 186.428 |
| - Çıkış | 4.269 | 8.446 | 36.361 | 113.051 | 4.463 | 166.590 |
| Riskten korunma amaçlı türev araçlar | | | | | | |
| Döviz kuru türevleri: | | | | | | |
| - Giriş | 146.907 | 334.090 | 629.698 | 2.390.837 | - | 3.501.532 |
| - Çıkış | 79.211 | 154.749 | 219.299 | 2.072.477 | - | 2.525.736 |
| Faiz oranı türevleri: | | | | | | |
| - Giriş | 16.459 | 9.410 | 105.523 | 456.721 | - | 588.113 |
| - Çıkış | 19.573 | 14.500 | 91.014 | 321.684 | - | 446.771 |
| Toplam nakit girişi | 12.443.622 | 4.811.423 | 1.506.966 | 5.007.882 | 6.919 | 23.776.812 |
| Toplam nakit çıkışı | 12.673.450 | 5.059.648 | 1.095.504 | 4.539.730 | 4.463 | 23.372.795 |

BURGAN BANK A.Ş.**31 ARALIK 2022 TARİHİ İTİBARIYLA HAZIRLANAN KONSOLİDE OLMAYAN FİNANSAL TABLOLARA İLİŞKİN AÇIKLAMA VE DİPNOTLAR**

(Tutarlar aksi belirtilmedikçe Bin Türk Lirası (“TL”) olarak ifade edilmiştir.)

BANKA’NIN MALİ BÜNYESİNE VE RİSK YÖNETİMİNE İLİŞKİN BİLGİLER (Devamı):**IX. KALDIRAÇ ORANINA İLİŞKİN AÇIKLAMALAR:****Cari dönem ve önceki dönem kaldıraç oranı arasında farka sebep olan hususlar hakkında bilgi:**

Banka’nın 31 Aralık 2022 itibarıyla üç aylık ortalama tutarlardan hesaplanan kaldıraç oranı %7,39’dur (31 Aralık 2021: %6,55). Bu oran asgari oranın üzerindedir. Cari dönem ile önceki dönem kaldıraç oranı arasındaki farkın en önemli nedeni bilanço içi ve bilanço dışı varlıklardaki artıştır.

Kaldıraç oranı kamuya açıklama şablonu:

| | 31 Aralık 2022 (*) | 31 Aralık 2021 (*) |
|---|--------------------|--------------------|
| Bilanço içi varlıklar | | |
| Bilanço içi varlıklar (Türev finansal araçlar ile kredi türevleri hariç, teminatlar dahil) | 56.136.587 | 33.899.205 |
| (Ana sermayeden indirilen varlıklar) | 72.455 | 55.102 |
| Bilanço içi varlıklara ilişkin toplam risk tutarı | 56.064.132 | 33.844.103 |
| Türev finansal araçlar ile kredi türevleri | | |
| Türev finansal araçlar ile kredi türevlerinin yenileme maliyeti | 1.222.490 | 1.465.072 |
| Türev finansal araçlar ile kredi türevlerinin potansiyel kredi risk tutarı | 357.646 | 209.183 |
| Türev finansal araçlar ile kredi türevlerine ilişkin toplam risk tutarı | 1.580.136 | 1.674.255 |
| Menkul kıymet veya emtia teminatlının finansman işlemleri | | |
| Menkul kıymet veya emtia teminatlının finansman işlemlerinin menkul kıymet veya emtia teminatlının finansman işlemlerinin risk tutarı (Bilanço içi hariç) | - | - |
| Aracılık edilen işlemlerden kaynaklanan risk tutarı | - | - |
| Menkul kıymet veya emtia teminatlının finansman işlemlerine ilişkin toplam risk tutarı | - | - |
| Bilanço dışı işlemler | | |
| Bilanço dışı işlemlerin brüt nominal tutarı | 12.440.463 | 8.027.351 |
| (Krediye dönüştürme oranları ile çarpımdan kaynaklanan düzeltme tutarı) | - | - |
| Bilanço dışı işlemlere ilişkin toplam risk tutarı | 12.440.463 | 8.027.351 |
| Sermaye ve toplam risk | | |
| Ana sermaye | 5.173.452 | 2.803.965 |
| Toplam risk tutarı | 70.084.731 | 43.545.709 |
| Kaldıraç oranı | | |
| Kaldıraç oranı | %7,39 | %6,55 |

(*) Üç aylık ortalama tutarlardır.

BURGAN BANK A.Ş.**31 ARALIK 2022 TARİHİ İTİBARIYLA HAZIRLANAN KONSOLİDE OLMAYAN FİNANSAL TABLOLARA İLİŞKİN AÇIKLAMA VE DİPNOTLAR**

(Tutarlar aksi belirtilmedikçe Bin Türk Lirası (“TL”) olarak ifade edilmiştir.)

BANKA’NIN MALİ BÜNYESİNE VE RİSK YÖNETİMİNE İLİŞKİN BİLGİLER (Devamı):**X. RİSKTEN KORUNMA İŞLEMLERİNE İLİŞKİN AÇIKLAMALAR:**

Banka, 31 Aralık 2022 tarihi itibarıyla ortalama vadesi 3 aya kadar olan YP mevduatın faiz oranındaki değişimlerden korunmak amacıyla çapraz ve faiz para swapları aracılığıyla nakit akış riskinden korunma muhasebesi uygulamaktadır. Banka her bilanço tarihinde riskten korunma muhasebesi için etkinlik testleri uygulamakta, etkin olan kısımlar TFRS 9’da tanımlandığı şekilde finansal tablolarda özkaynaklar altında “Riskten Korunma Fonları” hesap kaleminde muhasebeleştirilmekte, etkin olmayan kısma ilişkin tutar ise kar veya zarar tablosu ile ilişkilendirilmektedir.

Bilanço tarihi itibarıyla taşınan değeri 2.040.339 TL olan türev finansal varlıklar (31 Aralık 2021: 1.443.344 TL) ve 405.590 TL olan türev finansal borçlar (31 Aralık 2021: 186.864 TL) riskten korunma aracı olarak riskten korunma muhasebesine konu edilmiştir. Söz konusu riskten korunma muhasebesi sonucunda cari dönemde, vergi sonrası 535.127 TL tutarındaki gerçeğe uygun değer geliri (31 Aralık 2021: 195.760 TL gerçeğe uygun değer geliri) özkaynaklar altında muhasebeleştirilmiştir. Etkin olmayan kısım bulunmamaktadır (31 Aralık 2021: Bulunmamaktadır).

| Riskten Korunma Aracı | Riskten Korunma Konusu Kalem | Maruz Kalınan Risk | Riskten Korunma Aracının Gerçeğe Uygun Değeri | | Riskten Korunma Fonları (*) | Kar veya Zarar Tablosunda Muhasebeleştirilen Etkin Olmayan Kısım (Net) |
|-----------------------|---|---|---|---------|-----------------------------|--|
| | | | Varlıklar | Borçlar | | |
| Çapraz Para Swap | Değişken faizli 3 aya kadar vadeli YP mevduat | Piyasa faiz oranlarındaki değişimden kaynaklanan nakit akış riski | 1.685.892 | 250.323 | 522.942 | - |
| Faiz Swabı | Değişken faizli 3 aya kadar vadeli YP mevduat | Piyasa faiz oranlarındaki değişimden kaynaklanan nakit akış riski | 366.455 | 137.125 | 217.798 | - |

(*) TMS27 etkilerini içermekte olup vergi sonrası değerleri ifade etmektedir.

Nakit akış riskinden korunma muhasebesi TMS 39’da tanımlandığı şekilde etkin olarak sürdürülemediğinde muhasebe uygulamasına son verilmektedir. Riskten korunma muhasebesi sebebiyle özkaynak altına sınıflanan etkin tutarlar, etkinliğin bozulması halinde finansal riskten korunmaya konu olan tahmini nakit akışlarının kâr veya zararı etkilediği dönem veya dönemlerde (faiz gelirinin veya giderinin muhasebeleştirildiği dönemler gibi), yeniden sınıflandırma düzeltmesi olarak özkaynaklardan çıkarılarak kâr veya zarar içerisinde yeniden sınıflandırılır. Cari dönemde etkinliği bozulan veya kapanan swaplardan ötürü özkaynaklardan kar veya zarar tablosuna aktarılan tutar bulunmamaktadır (31 Aralık 2021: Bulunmamaktadır).

31 Aralık 2022 tarihi itibarıyla yapılan ölçümlerde yukarıda belirtilen nakit akış riskinden korunma işlemlerinin etkin olduğu tespit edilmiştir.

BURGAN BANK A.Ş.**31 ARALIK 2022 TARİHİ İTİBARIYLA HAZIRLANAN KONSOLİDE OLMAYAN FİNANSAL TABLOLARA İLİŞKİN AÇIKLAMA VE DİPNOTLAR**

(Tutarlar aksi belirtilmedikçe Bin Türk Lirası (“TL”) olarak ifade edilmiştir.)

BANKA’NIN MALİ BÜNYESİNE VE RİSK YÖNETİMİNE İLİŞKİN BİLGİLER (Devamı):**XI. FİNANSAL VARLIK VE BORÇLARIN GERÇEĞE UYGUN DEĞERİ İLE GÖSTERİLMESİNE İLİŞKİN AÇIKLAMALAR:****a. Finansal varlık ve borçların gerçeğe uygun değer hesaplamaları:**

İtfa edilmiş maliyeti ile ölçülen finansal varlıklar, piyasa fiyatları veya bu fiyatın tespit edilemediği durumlarda, faiz, vade ve benzeri diğer koşullar bakımından aynı nitelikli itfaya tabi diğer menkul değerler için olan kote edilmiş piyasa fiyatları baz alınarak saptanır.

Vadesiz plasman ve mevduatın tahmini gerçeğe uygun değeri, talep anında ödenecek miktarı ifade eder. Sabit faizli mevduatın tahmini gerçeğe uygun değeri, bilanço tarihi itibarıyla geçerli banka faiz oranları kullanılarak iskonto edilmiş nakit akımının bulunmasıyla hesaplanmıştır.

Kredilerin tahmini gerçeğe uygun değeri, sabit faizli krediler için bilanço tarihi itibarıyla geçerli banka faiz oranları kullanılarak iskonto edilmiş nakit akımlarının bulunmasıyla hesaplanır. Değişken faizli kredilerin defter değeri gerçeğe uygun değerini ifade eder. Para piyasalarından alacaklar, banka plasmanları ve bankalar mevduatının tahmini gerçeğe uygun değeri cari piyasa faiz oranları kullanılarak iskonto edilmiş nakit akımlarının bulunmasıyla hesaplanmıştır. Defter değeri ilgili varlık ve yükümlülüklerin elde etme bedeli ve birikmiş faiz reeskontlarının toplamını ifade etmektedir.

Aşağıdaki tablo bazı finansal varlık ve yükümlülüklerin defter değeri ile gerçeğe uygun değerini göstermektedir.

| | Defter Değeri | | Gerçeğe Uygun Değer | |
|---|-------------------|-------------------|---------------------|-------------------|
| | 31 Aralık 2022 | 31 Aralık 2021 | 31 Aralık 2022 | 31 Aralık 2021 |
| Finansal Varlıklar | 44.705.709 | 26.152.573 | 42.050.122 | 26.391.850 |
| Para Piyasalarından Alacaklar | 1.809.256 | - | 1.802.907 | - |
| Bankalar (*) | 1.175.915 | 553.490 | 1.175.909 | 553.453 |
| Gerçeğe Uygun Değer Farkı Diğer Kapsamlı Gelire Yansıtılan Finansal Varlıklar | 1.603.903 | 667.179 | 1.603.903 | 667.179 |
| İtfa Edilmiş Maliyeti ile Ölçülen Diğer Finansal Varlıklar | 5.380.706 | 1.023.468 | 5.800.031 | 985.095 |
| Krediler | 34.735.929 | 23.908.436 | 31.667.372 | 24.186.123 |
| Finansal Borçlar | 48.633.770 | 33.732.777 | 48.579.575 | 33.662.718 |
| Bankalar Mevduatı | 176.803 | 497.873 | 177.623 | 497.778 |
| Diğer Mevduat | 39.871.117 | 24.136.790 | 39.834.956 | 24.058.053 |
| Diğer Mali Kuruluşlardan Sağlanan Fonlar | 5.338.965 | 7.133.661 | 5.320.111 | 7.142.434 |
| İhraç Edilen Menkul Kıymetler | - | - | - | - |
| Muhtelif Borçlar | 3.246.885 | 1.964.453 | 3.246.885 | 1.964.453 |

(*) TCMB Vadeli hesaplar dahil edilmiştir.

BURGAN BANK A.Ş.**31 ARALIK 2022 TARİHİ İTİBARIYLA HAZIRLANAN KONSOLİDE OLMAYAN FİNANSAL TABLOLARA İLİŞKİN AÇIKLAMA VE DİPNOTLAR**

(Tutarlar aksi belirtilmedikçe Bin Türk Lirası (“TL”) olarak ifade edilmiştir.)

BANKA’NIN MALİ BÜNYESİNE VE RİSK YÖNETİMİNE İLİŞKİN BİLGİLER (Devamı):**XI. FİNANSAL VARLIK VE BORÇLARIN GERÇEĞE UYGUN DEĞERİ İLE GÖSTERİLMESİNE İLİŞKİN AÇIKLAMALAR (Devamı):****b. Gerçeğe uygun değer sınıflandırması:**

TFRS 7, gerçeğe uygun değer hesaplamalarına baz olan değerlendirme tekniklerinde kullanılan verilerin gözlemlenebilir olup olmadıklarına göre değerlendirme teknikleri sınıflandırması belirlemektedir.

Gerçeğe uygun değere ilişkin söz konusu sınıflandırma aşağıdaki şekilde oluşturulmaktadır.

- Özdeş varlıklar ya da borçlar için aktif piyasalardaki kayıtlı (düzeltilmemiş) fiyatlar (1’inci seviye);
- 1’inci seviyede yer alan kayıtlı fiyatlar dışında kalan ve varlıklar ya da borçlar açısından doğrudan (fiyatlar aracılığıyla) ya da dolaylı olarak (fiyatlardan türetilmek suretiyle) gözlemlenebilir nitelikteki veriler (2’nci seviye);
- Varlık ya da borçlara ilişkin olarak gözlemlenebilir piyasa verilerine dayanmayan veriler (3’üncü seviye).

Söz konusu ilkelere göre Banka’nın gerçeğe uygun değerden taşımakta olduğu finansal varlık ve borçlarının gerçeğe uygun değer seviyeleri aşağıdaki tabloda verilmektedir:

| 31 Aralık 2022 | 1. Seviye | 2. Seviye | 3. Seviye | Toplam |
|---|------------------|------------------|-----------|------------------|
| Gerçeğe Uygun Değer Farkı Kar veya Zarara Yansıtılan Finansal Varlıklar | 603.372 | 486.687 | - | 1.090.059 |
| Devlet Borçlanma Senetleri | 400.919 | - | - | 400.919 |
| Sermayede Payı Temsil Eden Menkul Değerler | - | - | - | - |
| Türev Finansal Varlıkların Gerçeğe Uygun Değer Farkı Kar Zarara Yansıtılan Kısmı | - | 486.687 | - | 486.687 |
| Diğer Menkul Değerler | 202.453 | - | - | 202.453 |
| Gerçeğe Uygun Değer Farkı Diğer Kapsamlı Gelire Yansıtılan Finansal Varlıklar (*) | 1.596.229 | 7.674 | - | 1.603.903 |
| Sermayede Payı Temsil Eden Menkul Değerler | - | 7.674 | - | 7.674 |
| Devlet Borçlanma Senetleri | 1.596.229 | - | - | 1.596.229 |
| Diğer Menkul Değerler | - | - | - | - |
| Türev Finansal Varlıkların Gerçeğe Uygun Değer Farkı Diğer Kapsamlı Gelire Yansıtılan Kısmı | - | 2.040.339 | - | 2.040.339 |
| Toplam Varlıklar | 2.199.601 | 2.534.700 | - | 4.734.301 |
| Türev Finansal Yükümlülüklerin Gerçeğe Uygun Değer Farkı Kar Zarara Yansıtılan Kısmı | - | 555.534 | - | 555.534 |
| Türev Finansal Yükümlülüklerin Gerçeğe Uygun Değer Farkı Diğer Kapsamlı Gelire Yansıtılan Kısmı | - | 405.590 | - | 405.590 |
| Toplam Yükümlülükler | - | 961.124 | - | 961.124 |

(*) Üçüncü Bölüm VII-d no’lu dipnotta açıklandığı üzere, gerçeğe uygun değer farkı diğer kapsamlı gelire yansıtılan finansal varlıklar olarak sınıflanan sermayede payı temsil eden menkul değerler teşkilatlanmış piyasalarda işlem görmemesi ve gerçeğe uygun değeri güvenilir bir şekilde belirlenememesi sebebiyle değer kaybı ile ilgili karşılık düşüldükten sonra maliyet bedelleri ile finansal tablolara yansıtılmıştır. Cari yıl içerisinde 1’inci ve 2’nci seviyeler arasında yapılmış herhangi bir geçiş bulunmamaktadır.

BURGAN BANK A.Ş.**31 ARALIK 2022 TARİHİ İTİBARIYLA HAZIRLANAN KONSOLİDE OLMAYAN FİNANSAL TABLOLARA İLİŞKİN AÇIKLAMA VE DİPNOTLAR**

(Tutarlar aksi belirtilmedikçe Bin Türk Lirası (“TL”) olarak ifade edilmiştir.)

BANKA’NIN MALİ BÜNYESİNE VE RİSK YÖNETİMİNE İLİŞKİN BİLGİLER (Devamı):**XI. FİNANSAL VARLIK VE BORÇLARIN GERÇEĞE UYGUN DEĞERİ İLE GÖSTERİLMESİNE İLİŞKİN AÇIKLAMALAR (Devamı):****b. Gerçeğe uygun değer sınıflandırması(Devamı):**

| 31 Aralık 2021 | 1. Seviye | 2. Seviye | 3. Seviye | Toplam |
|---|------------------|------------------|------------------|------------------|
| Gerçeğe Uygun Değer Farkı Kar veya Zarara Yansıtılan Finansal Varlıklar | 134.924 | 1.528.715 | - | 1.663.639 |
| Devlet Borçlanma Senetleri | 2.318 | - | - | 2.318 |
| Sermayede Payı Temsil Eden Menkul Değerler | - | - | - | - |
| Türev Finansal Varlıkların Gerçeğe Uygun Değer Farkı Kar Zarara Yansıtılan Kısmı | - | 1.528.715 | - | 1.528.715 |
| Diğer Menkul Değerler | 132.606 | - | - | 132.606 |
| Gerçeğe Uygun Değer Farkı Diğer Kapsamlı Gelire Yansıtılan Finansal Varlıklar (*) | 659.505 | 7.674 | - | 667.179 |
| Sermayede Payı Temsil Eden Menkul Değerler | - | 7.674 | - | 7.674 |
| Devlet Borçlanma Senetleri | 659.505 | - | - | 659.505 |
| Diğer Menkul Değerler | - | - | - | - |
| Türev Finansal Varlıkların Gerçeğe Uygun Değer Farkı Diğer Kapsamlı Gelire Yansıtılan Kısmı | - | 1.443.344 | - | 1.443.344 |
| Toplam Varlıklar | 794.429 | 2.979.733 | - | 3.774.162 |
| Türev Finansal Yükümlülüklerin Gerçeğe Uygun Değer Farkı Kar Zarara Yansıtılan Kısmı | - | 842.595 | - | 842.595 |
| Türev Finansal Yükümlülüklerin Gerçeğe Uygun Değer Farkı Diğer Kapsamlı Gelire Yansıtılan Kısmı | - | 186.864 | - | 186.864 |
| Toplam Yükümlülükler | - | 1.029.459 | - | 1.029.459 |

(*) Üçüncü Bölüm VII-d no’lu dipnotta açıklandığı üzere, gerçeğe uygun değer farkı diğer kapsamlı gelire yansıtılan finansal varlıklar olarak sınıflanan sermayede payı temsil eden menkul değerler teşkilatlanmış piyasalarda işlem görmemesi ve gerçeğe uygun değeri güvenilir bir şekilde belirlenememesi sebebiyle değer kaybı ile ilgili karşılık düşüldükten sonra maliyet bedelleri ile finansal tablolara yansıtılmıştır. Cari yıl içerisinde 1’inci ve 2’nci seviyeler arasında yapılmış herhangi bir geçiş bulunmamaktadır.

XII. BAŞKALARI NAM VE HESABINA VERİLEN HİZMETLERE İLİŞKİN AÇIKLAMALAR:

Banka, gerçek ve tüzel kişiler adına menkul kıymet alım-satım ve saklama faaliyetlerinde bulunmaktadır. Emanete alınan menkul değerlerin detayı Bilanço Dışı Yükümlülükler tablosunda gösterilmiştir.

BURGAN BANK A.Ş.**31 ARALIK 2022 TARİHİ İTİBARIYLA HAZIRLANAN KONSOLİDE OLMAYAN FİNANSAL TABLOLARA İLİŞKİN AÇIKLAMA VE DİPNOTLAR**

(Tutarlar aksi belirtilmedikçe Bin Türk Lirası (“TL”) olarak ifade edilmiştir.)

BANKA’NIN MALİ BÜNYESİNE VE RİSK YÖNETİMİNE İLİŞKİN BİLGİLER (Devamı):**XIII. FAALİYET BÖLÜMLERİNE İLİŞKİN AÇIKLAMALAR:**

Banka, üç ana faaliyet bölümü olan perakende bankacılık, kurumsal ve ticari bankacılık ve hazine işlemleri iş alanlarında faaliyetlerini yürütmektedir.

Perakende bankacılık, bireysel müşteriler ve özel bankacılık segmentindeki müşterilere mevduat, kredi, otomatik ödeme hizmetleri, internet bankacılığı başta olmak üzere çeşitli ürünleri içeren bankacılık hizmetleri sunmaktadır.

Kurumsal ve ticari bankacılık müşterilerine kredi, mevduat, nakit yönetimi, dış ticaret finansmanı, gayrinakdi kredi, döviz işlemleri gibi kurumsal bankacılık hizmetleri sağlamaktadır.

Hazine işlemleri sabit getirili menkul değer yatırımları, fon yönetimi, döviz işlemleri, para piyasası işlemleri, türev ürünler gibi faaliyet ve işlemleri içermektedir.

Belirli bilanço ve gelir tablosu kalemlerinin faaliyet bölümlerine göre gösterimi

Önceki dönem bilgileri bilanço ve gelir/gider kalemleri için 31 Aralık 2022 tarihi itibarıyla sunulmuştur.

| | Perakende Bankacılık | Kurumsal ve Ticari Bankacılık | Hazine | Diğer ve Dağıtılamayan | Banka'nın Toplam Faaliyeti |
|--|-----------------------------|--------------------------------------|-------------------|-------------------------------|-----------------------------------|
| 31 Aralık 2022 | | | | | |
| Net Faiz Geliri | 370.175 | 1.244.289 | (22.984) | - | 1.591.480 |
| Net Ücret Ve Komisyonlar | 1.655 | 309.329 | - | - | 310.984 |
| Ticari Kar/Zarar | 55.082 | 16.975 | 261.751 | - | 333.808 |
| Diğer Faaliyet Gelirleri | 1.139 | 212.809 | - | - | 213.948 |
| Faaliyet Gelirleri | 428.051 | 1.783.402 | 238.767 | - | 2.450.220 |
| Faaliyet ve Karşılık Giderleri (-) | 239.005 | 471.682 | 89.586 | 313.289 | 1.113.562 |
| Net Faaliyet Gelirleri | 189.046 | 1.311.720 | 149.181 | (313.289) | 1.336.658 |
| Temettü Gelirleri | - | - | - | 24 | 24 |
| Özkaynak Yöntemi Uygulanan Ortaklıklardan Kar/Zarar | - | - | - | 314.504 | 314.504 |
| Vergi Öncesi Kâr | 189.046 | 1.311.720 | 149.181 | 1.239 | 1.651.186 |
| Vergi Karşılığı (-) | 47.261 | 442.079 | 37.295 | (77.173) | 449.462 |
| Net Kâr/Zarar | 141.785 | 869.641 | 111.886 | 78.412 | 1.201.724 |
| Bölüm Varlıkları | 5.519.142 | 34.465.184 | 14.700.425 | - | 54.684.751 |
| İştirak ve Bağlı Ortaklık ve Birlikte Kontrol Edilen Ortaklıklar | - | - | - | 1.096.358 | 1.096.358 |
| Dağıtılmamış Varlıklar | - | - | - | 2.025.577 | 2.025.577 |
| Toplam Varlıklar | 5.519.142 | 34.465.184 | 14.700.425 | 3.121.935 | 57.806.686 |
| Bölüm Yükümlülükleri | 28.103.222 | 11.846.328 | 7.809.186 | 4.954.000 | 52.712.736 |
| Dağıtılamayan Yükümlülükler | - | - | - | 5.093.950 | 5.093.950 |
| Toplam Yükümlülükler | 28.103.222 | 11.846.328 | 7.809.186 | 10.047.950 | 57.806.686 |

BURGAN BANK A.Ş.**31 ARALIK 2022 TARİHİ İTİBARIYLA HAZIRLANAN KONSOLİDE OLMAYAN FİNANSAL TABLOLARA İLİŞKİN AÇIKLAMA VE DİPNOTLAR**

(Tutarlar aksi belirtilmedikçe Bin Türk Lirası (“TL”) olarak ifade edilmiştir.)

BANKA’NIN MALİ BÜNYESİNE VE RİSK YÖNETİMİNE İLİŞKİN BİLGİLER (Devamı):**XIII. FAALİYET BÖLÜMLERİNE İLİŞKİN AÇIKLAMALAR (Devamı):**

| | Perakende Bankacılık | Kurumsal ve Ticari Bankacılık | Hazine | Diğer ve Dağıtılamayan | Banka'nın Toplam Faaliyeti |
|--|----------------------|-------------------------------|------------------|------------------------|----------------------------|
| 31 Aralık 2021 | | | | | |
| Net Faiz Geliri | 154.349 | 441.988 | (40.823) | - | 555.514 |
| Net Ücret Ve Komisyonlar | 55 | 37.869 | - | - | 37.924 |
| Ticari Kar/Zarar | 32.423 | 6.687 | 159.189 | - | 198.299 |
| Diğer Faaliyet Gelirleri | 363 | 212.852 | - | - | 213.215 |
| Faaliyet Gelirleri | 187.190 | 699.396 | 118.366 | - | 1.004.952 |
| Faaliyet ve Karşılık Giderleri (-) | 127.483 | 438.217 | 52.502 | 132.360 | 750.562 |
| Net Faaliyet Gelirleri | 59.707 | 261.179 | 65.864 | (132.360) | 254.390 |
| Temettü Gelirleri | - | - | - | 19 | 19 |
| Özkaynak Yöntemi Uygulanan Ortaklıklardan Kar/Zarar | - | - | - | 90.033 | 90.033 |
| Vergi Öncesi Kâr | 59.707 | 261.179 | 65.864 | (42.308) | 344.442 |
| Vergi Karşılığı (-) | 14.927 | 65.295 | 16.466 | (57.061) | 39.627 |
| Net Kâr/Zarar | 44.780 | 195.884 | 49.398 | 14.753 | 304.815 |
| 31 Aralık 2021 | | | | | |
| Bölüm Varlıkları | 2.937.212 | 25.231.179 | 7.482.947 | - | 35.651.338 |
| İştirak ve Bağlı Ortaklık ve Birlikte Kontrol Edilen Ortaklıklar | - | - | - | 669.736 | 669.736 |
| Dağıtılmamış Varlıklar | - | - | - | 1.693.566 | 1.693.566 |
| Toplam Varlıklar | 2.937.212 | 25.231.179 | 7.482.947 | 2.363.302 | 38.014.640 |
| Bölüm Yükümlülükleri | 15.374.769 | 8.985.783 | 8.873.548 | 2.306.131 | 35.540.231 |
| Dağıtılamayan Yükümlülükler | - | - | - | 2.474.409 | 2.474.409 |
| Toplam Yükümlülükler | 15.374.769 | 8.985.783 | 8.873.548 | 4.780.540 | 38.014.640 |

BURGAN BANK A.Ş.**31 ARALIK 2022 TARİHİ İTİBARIYLA HAZIRLANAN KONSOLİDE OLMAYAN FİNANSAL TABLOLARA İLİŞKİN AÇIKLAMA VE DİPNOTLAR**

(Tutarlar aksi belirtilmedikçe Bin Türk Lirası (“TL”) olarak ifade edilmiştir.)

BEŞİNCİ BÖLÜM**KONSOLİDE OLMAYAN FİNANSAL TABLOLARA İLİŞKİN AÇIKLAMA VE DİPNOTLAR****I. BİLANÇONUN AKTİF HESAPLARINA İLİŞKİN AÇIKLAMA VE DİPNOTLAR****a. Nakit Değerler ve Merkez Bankası hesabına ilişkin bilgiler:**

1. Nakit Değerler ve T.C. Merkez Bankası hesabına ilişkin bilgiler:

| | 31 Aralık 2022 | | 31 Aralık 2021 | |
|---------------------|------------------|------------------|----------------|------------------|
| | TP | YP | TP | YP |
| Kasa/Efektif | 32.803 | 318.656 | 24.317 | 397.942 |
| T.C. Merkez Bankası | 1.186.746 | 5.140.335 | 427.401 | 5.450.020 |
| Diğer | - | 170.218 | - | 92.171 |
| Toplam | 1.219.549 | 5.629.209 | 451.718 | 5.940.133 |

2. T.C. Merkez Bankası hesabına ilişkin bilgiler:

| | 31 Aralık 2022 | | 31 Aralık 2021 | |
|------------------------------|------------------|------------------|----------------|------------------|
| | TP | YP | TP | YP |
| Vadesiz Serbest Hesap | 1.186.746 | 2.023.468 | 427.401 | 1.846.171 |
| Vadeli Serbest Hesap | - | - | - | - |
| Vadeli Serbest Olmayan Hesap | - | 3.116.867 | - | 3.603.849 |
| Toplam | 1.186.746 | 5.140.335 | 427.401 | 5.450.020 |

3. Zorunlu Karşılıklara ilişkin açıklamalar:

Banka, TCMB'nin 2013/15 sayılı “Zorunlu Karşılıklar Hakkında Tebliğ”ine göre Türk parası ve yabancı para yükümlülükleri için TCMB nezdinde zorunlu karşılık tesis etmektedir. Zorunlu karşılıklar TCMB’de “Zorunlu Karşılıklar Hakkında Tebliğ”e göre Türk Lirası, USD, EUR ve standart altın cinsinden tutulabilmektedir. 19 Eylül 2019 tarihinden itibaren Yabancı para olarak tutulan zorunlu karşılıklara faiz ödenmemektedir. Ayrıca Türk Lirası cinsinden tesis edilen zorunlu karşılıklar için %8,5 faiz oranı uygulanmasına 15 Nisan 2022 tarihi itibarıyla son verilmiştir. 31 Aralık 2022 tarih ve 32060 sayılı Resmi Gazete’de yayımlanan “Zorunlu Karşılıklar Hakkında Tebliğ”e göre TL zorunlu karşılıkların altın cinsinden tesis edilmesi imkanı 23 Haziran 2023 tarihinden itibaren sona erdirilecektir.

31 Aralık 2022 itibarıyla TCMB’de tesis edilen zorunlu karşılıklar için geçerli oranlar, Türk parasında vade yapısına göre %3 ile %8 aralığında (31 Aralık 2021: %3 ile %8 aralığında); yabancı para ise vade yapısına göre %5 ile %26 aralığındadır (31 Aralık 2021: %5 ile %26 aralığında). 2021/14 sayılı “Türk Lirası Mevduat ve Katılma Hesaplarına Dönüşümün Desteklenmesi Hakkında Tebliğ” kapsamında, USD, EUR ve GBP cinsinden döviz tevdiat hesapları ve vadeli TL mevduat hesabına dönüşüm oranına göre ilave zorunlu karşılık tesis edilmesi ve komisyon ödenmesine ilişkin uygulamalar 23 Aralık 2022 tarihi itibarıyla kaldırılmıştır. 2 Eylül 2022 tarihindeki talimata istinaden, Türk Lirası mevduatın toplam mevduat içindeki payına göre komisyon uygulaması 23 Aralık 2022 tarihinden itibaren uygulanacak şekilde değiştirilmiştir. Bu değişikliğe göre, Türk Lirası mevduat payı gerçek ve tüzel kişilerde ayrı ayrı olacak şekilde, %50’nin altında olan bankalar %8, %50 ve %60 arasında olan bankalar %3 komisyon ödeyecektir. Ödenecek komisyonlar yabancı para mevduat yükümlülükleri için tesis edilmesi gereken zorunlu karşılık tutarı üzerinden hesaplanacaktır.

BURGAN BANK A.Ş.**31 ARALIK 2022 TARİHİ İTİBARIYLA HAZIRLANAN KONSOLİDE OLMAYAN FİNANSAL TABLOLARA İLİŞKİN AÇIKLAMA VE DİPNOTLAR**

(Tutarlar aksi belirtilmedikçe Bin Türk Lirası (“TL”) olarak ifade edilmiştir.)

KONSOLİDE OLMAYAN FİNANSAL TABLOLARA İLİŞKİN AÇIKLAMA VE DİPNOTLAR (Devamı):**I. BİLANÇONUN AKTİF HESAPLARINA İLİŞKİN AÇIKLAMA VE DİPNOTLAR (Devamı):****b. Gerçeğe Uygun Değer Farkı Kar/Zarara Yansıtılan Finansal Varlıklara ilişkin bilgiler:**

1. Teminata verilen/bloke edilen gerçeğe uygun değer farkı kar/zarara yansıtılan finansal varlıklar:
31 Aralık 2022 tarihi itibarıyla gerçeğe uygun değer farkı kar/zarara yansıtılan finansal varlıklardan teminata verilen/bloke edilen varlıklar tutarı 290.057 TL’dir (31 Aralık 2021: Bulunmamaktadır).
2. Repo işlemlerine konu edilen gerçeğe uygun değer farkı kar/zarara yansıtılan finansal varlıklar:
31 Aralık 2022 tarihi itibarıyla gerçeğe uygun değer farkı kar/zarara yansıtılan finansal varlıklardan repo işlemlerine konu olan varlık bulunmamaktadır (31 Aralık 2021: Bulunmamaktadır).

c. Bankalara ilişkin bilgiler:

1. Bankalara ilişkin bilgiler:

| | 31 Aralık 2022 | | 31 Aralık 2021 | |
|----------------------------|----------------|------------------|----------------|----------------|
| | TP | YP | TP | YP |
| Bankalar | | | | |
| Yurtiçi | 175.491 | 760.462 | 230.440 | 6.671 |
| Yurtdışı | - | 239.962 | - | 316.379 |
| Yurtdışı Merkez ve Şubeler | - | - | - | - |
| Toplam | 175.491 | 1.000.424 | 230.440 | 323.050 |

2. Yurtdışı bankalar hesabına ilişkin bilgiler:

| | Serbest Tutar | | Serbest Olmayan Tutar | |
|----------------------------|----------------|----------------|-----------------------|----------------|
| | 31 Aralık 2022 | 31 Aralık 2021 | 31 Aralık 2022 | 31 Aralık 2021 |
| AB Ülkeleri | 48.393 | 45.070 | - | - |
| ABD, Kanada | 66.671 | 175.248 | - | - |
| OECD Ülkeleri (*) | 102.214 | 89.662 | - | - |
| Kıyı Bankacılığı Bölgeleri | - | - | - | - |
| Diğer | 22.684 | 6.399 | - | - |
| Toplam | 239.962 | 316.379 | - | - |

(*) AB ülkeleri, ABD ve Kanada dışındaki OECD ülkeleri.

BURGAN BANK A.Ş.**31 ARALIK 2022 TARİHİ İTİBARIYLA HAZIRLANAN KONSOLİDE OLMAYAN FİNANSAL TABLOLARA İLİŞKİN AÇIKLAMA VE DİPNOTLAR**

(Tutarlar aksi belirtilmedikçe Bin Türk Lirası ("TL") olarak ifade edilmiştir.)

KONSOLİDE OLMAYAN FİNANSAL TABLOLARA İLİŞKİN AÇIKLAMA VE DİPNOTLAR (Devamı):**I. BİLANÇONUN AKTİF HESAPLARINA İLİŞKİN AÇIKLAMA VE DİPNOTLAR (Devamı):****d. Gerçeğe Uygun Değer Farkı Diğer Kapsamlı Gelire Yansıtılan Finansal Varlıklar:**

1. Teminata verilen/bloke edilen gerçeğe uygun değer farkı diğer kapsamlı gelire yansıtılan finansal varlıklar:

31 Aralık 2022 tarihi itibarıyla teminata verilen/bloke edilen gerçeğe uygun değer farkı diğer kapsamlı gelire yansıtılan finansal varlıklar 627.905 TL'dir (31 Aralık 2021: 388.086 TL).

2. Repo işlemlerine konu olan gerçeğe uygun değer farkı diğer kapsamlı gelire yansıtılan finansal varlıkların özellikleri ve defter değeri:

31 Aralık 2022 tarihi itibarıyla repo işlemlerine konu olan gerçeğe uygun değer farkı diğer kapsamlı gelire yansıtılan finansal varlıklar 7.811 TL'dir (31 Aralık 2021: 1.295 TL).

3. Gerçeğe uygun değer farkı diğer kapsamlı gelire yansıtılan finansal varlıklara ilişkin bilgiler:

| | 31 Aralık 2022 | 31 Aralık 2021 |
|----------------------------|-----------------------|-----------------------|
| Borçlanma Senetleri | 1.611.781 | 712.965 |
| Borsada İşlem Gören | 1.611.781 | 712.965 |
| Borsada İşlem Görmeyen | - | - |
| Hisse Senetleri | 7.674 | 7.674 |
| Borsada İşlem Gören | - | - |
| Borsada İşlem Görmeyen | 7.674 | 7.674 |
| Değer Azalma Karşılığı (-) | 15.552 | 53.460 |
| Toplam | 1.603.903 | 667.179 |

BURGAN BANK A.Ş.**31 ARALIK 2022 TARİHİ İTİBARIYLA HAZIRLANAN KONSOLİDE OLMAYAN FİNANSAL TABLOLARA İLİŞKİN AÇIKLAMA VE DİPNOTLAR**

(Tutarlar aksi belirtilmedikçe Bin Türk Lirası (“TL”) olarak ifade edilmiştir.)

KONSOLİDE OLMAYAN FİNANSAL TABLOLARA İLİŞKİN AÇIKLAMA VE DİPNOTLAR (Devamı):**I. BİLANÇONUN AKTİF HESAPLARINA İLİŞKİN AÇIKLAMA VE DİPNOTLAR (Devamı):****e. Kredilere ilişkin açıklamalar:**

1. Banka'nın ortaklarına ve mensuplarına verilen her çeşit kredi veya avansın bakiyesine ilişkin bilgiler:

| | 31 Aralık 2022 | | 31 Aralık 2021 | |
|---|----------------|---------------|----------------|---------------|
| | Nakdi | Gayrinakdi | Nakdi | Gayrinakdi |
| Banka Ortaklarına Verilen Doğrudan Krediler | - | 17.225 | - | 24.860 |
| Tüzel Kişi Ortaklara Verilen Krediler | - | 17.225 | - | 24.860 |
| Gerçek Kişi Ortaklara Verilen Krediler | - | - | - | - |
| Banka Ortaklarına Verilen Dolaylı Krediler | - | - | - | - |
| Banka Mensuplarına Verilen Krediler | 3.293 | - | 4.361 | - |
| Toplam | 3.293 | 17.225 | 4.361 | 24.860 |

2. Birinci ve ikinci grup krediler, diğer alacaklar ile yeniden yapılandırılan ya da yeni bir itfa planına bağlanan krediler ve diğer alacaklara ilişkin bilgiler:

i.

| Nakdi Krediler | Standart Nitelikli Krediler | Yakın İzlemedeki Krediler | | |
|------------------------------|-----------------------------|--|----------------------------------|-------------------|
| | | Yeniden Yapılandırma Kapsamında Yer Almayanlar | Sözleşme Koşullarında Değişiklik | Yeniden Finansman |
| İhtisas Dışı Krediler | 28.786.075 | 220.550 | 6.080.529 | - |
| İşletme Kredileri | - | - | - | - |
| İhracat Kredileri | 9.077.827 | - | - | - |
| İthalat Kredileri | - | - | - | - |
| Mali Kesime Verilen Krediler | 5.809.665 | - | - | - |
| Tüketici Kredileri | 1.821.170 | 8.291 | 1.992 | - |
| Kredi Kartları | - | - | - | - |
| Diğer | 12.077.413 | 212.259 | 6.078.537 | - |
| İhtisas Kredileri | - | - | - | - |
| Diğer Alacaklar | - | - | - | - |
| Toplam | 28.786.075 | 220.550 | 6.080.529 | - |

ii.

| | Standart Nitelikli Krediler | Yakın İzlemedeki Krediler |
|-----------------------------------|-----------------------------|---------------------------|
| Genel karşılıklar | 44.373 | 1.479.936 |
| 12 Aylık Beklenen Zarar Karşılığı | 44.373 | - |
| Kredi Riskinde Önemli Artış | - | 1.479.936 |

3. Vade Yapısına Göre Nakdi Kredilerin Dağılımı:

| | Standart Nitelikli Krediler | Yakın İzlemedeki Krediler | |
|------------------------------|-----------------------------|--|---------------------------|
| | | Yeniden Yapılandırma Kapsamında Yer Almayanlar | Yeniden Yapılandırılanlar |
| Kısa Vadeli Krediler | 19.793.060 | 31.503 | 24.480 |
| Orta ve Uzun Vadeli Krediler | 8.993.015 | 189.047 | 6.056.049 |
| Toplam | 28.786.075 | 220.550 | 6.080.529 |

BURGAN BANK A.Ş.**31 ARALIK 2022 TARİHİ İTİBARIYLA HAZIRLANAN KONSOLİDE OLMAYAN FİNANSAL TABLOLARA İLİŞKİN AÇIKLAMA VE DİPNOTLAR**

(Tutarlar aksi belirtilmedikçe Bin Türk Lirası (“TL”) olarak ifade edilmiştir.)

KONSOLİDE OLMAYAN FİNANSAL TABLOLARA İLİŞKİN AÇIKLAMA VE DİPNOTLAR (Devamı):**I. BİLANÇONUN AKTİF HESAPLARINA İLİŞKİN AÇIKLAMA VE DİPNOTLAR (Devamı):****e. Kredilere ilişkin açıklamalar (Devamı):**

4. Tüketici kredileri, bireysel kredi kartları, personel kredileri ve personel kredi kartlarına ilişkin bilgiler:

| | Kısa Vadeli | Orta ve Uzun Vadeli | Toplam |
|--|----------------|---------------------|------------------|
| Tüketici Kredileri-TP | 473.997 | 1.343.260 | 1.817.257 |
| Konut Kredisi | - | 28.728 | 28.728 |
| Taşıt Kredisi | 14.722 | 687.620 | 702.342 |
| İhtiyaç Kredisi | 459.275 | 626.912 | 1.086.187 |
| Diğer | - | - | - |
| Tüketici Kredileri-Döviz Endeksli | - | - | - |
| Konut Kredisi | - | - | - |
| Taşıt Kredisi | - | - | - |
| İhtiyaç Kredisi | - | - | - |
| Diğer | - | - | - |
| Tüketici Kredileri-YP | - | 4.562 | 4.562 |
| Konut Kredisi | - | 4.562 | 4.562 |
| Taşıt Kredisi | - | - | - |
| İhtiyaç Kredisi | - | - | - |
| Diğer | - | - | - |
| Bireysel Kredi Kartları-TP | - | - | - |
| Taksitli | - | - | - |
| Taksitsiz | - | - | - |
| Bireysel Kredi Kartları-YP | - | - | - |
| Taksitli | - | - | - |
| Taksitsiz | - | - | - |
| Personel Kredileri-TP | 259 | 3.034 | 3.293 |
| Konut Kredisi | - | - | - |
| Taşıt Kredisi | - | - | - |
| İhtiyaç Kredisi | 259 | 3.034 | 3.293 |
| Diğer | - | - | - |
| Personel Kredileri-Döviz Endeksli | - | - | - |
| Konut Kredisi | - | - | - |
| Taşıt Kredisi | - | - | - |
| İhtiyaç Kredisi | - | - | - |
| Diğer | - | - | - |
| Personel Kredileri-YP | - | - | - |
| Konut Kredisi | - | - | - |
| Taşıt Kredisi | - | - | - |
| İhtiyaç Kredisi | - | - | - |
| Diğer | - | - | - |
| Personel Kredi Kartları-TP | - | - | - |
| Taksitli | - | - | - |
| Taksitsiz | - | - | - |
| Personel Kredi Kartları-YP | - | - | - |
| Taksitli | - | - | - |
| Taksitsiz | - | - | - |
| Kredili Mevduat Hesabı-TP (Gerçek Kişi) | 6.341 | - | 6.341 |
| Kredili Mevduat Hesabı-YP (Gerçek Kişi) | - | - | - |
| Toplam | 480.597 | 1.350.856 | 1.831.453 |

BURGAN BANK A.Ş.**31 ARALIK 2022 TARİHİ İTİBARIYLA HAZIRLANAN KONSOLİDE OLMAYAN FİNANSAL TABLOLARA İLİŞKİN AÇIKLAMA VE DİPNOTLAR**

(Tutarlar aksi belirtilmedikçe Bin Türk Lirası (“TL”) olarak ifade edilmiştir.)

KONSOLİDE OLMAYAN FİNANSAL TABLOLARA İLİŞKİN AÇIKLAMA VE DİPNOTLAR (Devamı):**I. BİLANÇONUN AKTİF HESAPLARINA İLİŞKİN AÇIKLAMA VE DİPNOTLAR (Devamı):****e. Kredilere ilişkin açıklamalar (Devamı):**

5. Taksitli ticari krediler ve kurumsal kredi kartlarına ilişkin bilgiler:

| | Kısa Vadeli | Orta ve Uzun Vadeli | Toplam |
|--|----------------|---------------------|-------------------|
| Taksitli Ticari Krediler-TP | 2.657 | 878.053 | 880.710 |
| İşyeri Kredileri | - | - | - |
| Taahhüt Kredileri | - | 46 | 46 |
| İhtiyaç Kredileri | 2.657 | 878.007 | 880.664 |
| Diğer | - | - | - |
| Taksitli Ticari Krediler-Döviz Endeksli | - | 96.605 | 96.605 |
| İşyeri Kredileri | - | - | - |
| Taahhüt Kredileri | - | - | - |
| İhtiyaç Kredileri | - | 96.605 | 96.605 |
| Diğer | - | - | - |
| Taksitli Ticari Krediler-YP | 576.058 | 9.512.079 | 10.088.137 |
| İşyeri Kredileri | - | - | - |
| Taahhüt Kredileri | - | - | - |
| İhtiyaç Kredileri | 576.058 | 9.512.079 | 10.088.137 |
| Diğer | - | - | - |
| Kurumsal Kredi Kartları-TP | - | - | - |
| Taksitli | - | - | - |
| Taksitsiz | - | - | - |
| Kurumsal Kredi Kartları-YP | - | - | - |
| Taksitli | - | - | - |
| Taksitsiz | - | - | - |
| Kredili Mevduat Hesabı-TP (Tüzel Kişi) | - | - | - |
| Kredili Mevduat Hesabı-YP (Tüzel Kişi) | - | - | - |
| Toplam | 578.715 | 10.486.737 | 11.065.452 |

6. Kredilerin kullanıcılara göre dağılımı:

| | 31 Aralık 2022 | 31 Aralık 2021 |
|---------------|-------------------|-------------------|
| Kamu | 1.282.605 | 32.591 |
| Özel | 33.804.549 | 24.035.499 |
| Toplam | 35.087.154 | 24.068.090 |

7. Yurtiçi ve yurtdışı kredilerin dağılımı:

| | 31 Aralık 2022 | 31 Aralık 2021 |
|-------------------|-------------------|-------------------|
| Yurtiçi Krediler | 35.036.740 | 23.992.700 |
| Yurtdışı Krediler | 50.414 | 75.390 |
| Toplam | 35.087.154 | 24.068.090 |

8. Bağlı ortaklık ve iştiraklere verilen krediler:

Bulunmamaktadır (31 Aralık 2021: Bulunmamaktadır).

BURGAN BANK A.Ş.**31 ARALIK 2022 TARİHİ İTİBARIYLA HAZIRLANAN KONSOLİDE OLMAYAN FİNANSAL TABLOLARA İLİŞKİN AÇIKLAMA VE DİPNOTLAR**

(Tutarlar aksi belirtilmedikçe Bin Türk Lirası (“TL”) olarak ifade edilmiştir.)

KONSOLİDE OLMAYAN FİNANSAL TABLOLARA İLİŞKİN AÇIKLAMA VE DİPNOTLAR (Devamı):**I. BİLANÇONUN AKTİF HESAPLARINA İLİŞKİN AÇIKLAMA VE DİPNOTLAR (Devamı):****e. Kredilere ilişkin açıklamalar (Devamı):**

9. Kredilere ilişkin olarak ayrılan özel karşılıklar:

| | 31 Aralık 2022 | 31 Aralık 2021 |
|--|----------------|----------------|
| Tahsil İmkânı Sınırlı Krediler İçin Ayrılanlar | 508 | 915 |
| Tahsili Şüpheli Krediler İçin Ayrılanlar | 210.510 | 106.636 |
| Zarar Niteliğindeki Krediler İçin Ayrılanlar | 310.652 | 620.070 |
| Toplam | 521.670 | 727.621 |

10. Donuk alacaklara ilişkin bilgiler (Net):

i. Donuk alacaklardan Banka tarafından yeniden yapılandırılan ya da yeni bir itfa planına bağlanan krediler ve diğer alacaklara ilişkin bilgiler:

| | III. Grup Tahsil İmkânı Sınırlı Krediler | IV. Grup Tahsili Şüpheli Krediler | V. Grup Zarar Niteliğindeki Krediler |
|-------------------------------------|--|---|--|
| 31 Aralık 2022 | | | |
| Karşılıklardan Önceki Brüt Tutarlar | - | - | - |
| Yeniden Yapılandırılan Krediler | 114 | 159 | 179.170 |
| 31 Aralık 2021 | | | |
| Karşılıklardan Önceki Brüt Tutarlar | - | - | - |
| Yeniden Yapılandırılan Krediler | - | 503 | 241.230 |

ii. Toplam donuk alacak hareketlerine ilişkin bilgiler:

| | III. Grup Tahsil İmkânı Sınırlı Krediler | IV. Grup Tahsili Şüpheli Krediler | V. Grup Zarar Niteliğindeki Krediler |
|--|--|---|---|
| Önceki Dönem Sonu Bakiyesi | 4.634 | 194.579 | 1.720.740 |
| Dönem İçinde İntikal (+) | 335.608 | 350 | 70.934 |
| Diğer Donuk Alacak Hesaplarından Giriş (+) | - | 337.243 | 202.478 |
| Diğer Donuk Alacak Hesaplarına Çıkış (-) | 337.243 | 202.478 | - |
| Dönem İçinde Tahsilat (-) | 2.167 | 7.374 | 530.206 |
| Kayıttan Düşülen (-) | - | - | 92.344 |
| Satılan (-) | - | - | - |
| Kurumsal ve Ticari Krediler | - | - | - |
| Bireysel Krediler | - | - | - |
| Kredi Kartları | - | - | - |
| Diğer | - | - | - |
| Dönem Sonu Bakiyesi | 832 | 322.320 | 1.371.602 |
| Karşılık (-) | 508 | 210.510 | 310.652 |
| Bilançodaki Net Bakiyesi | 324 | 111.810 | 1.060.950 |

BURGAN BANK A.Ş.**31 ARALIK 2022 TARİHİ İTİBARIYLA HAZIRLANAN KONSOLİDE OLMAYAN FİNANSAL TABLOLARA İLİŞKİN AÇIKLAMA VE DİPNOTLAR**

(Tutarlar aksi belirtilmedikçe Bin Türk Lirası (“TL”) olarak ifade edilmiştir.)

KONSOLİDE OLMAYAN FİNANSAL TABLOLARA İLİŞKİN AÇIKLAMA VE DİPNOTLAR (Devamı):**I. BİLANÇONUN AKTİF HESAPLARINA İLİŞKİN AÇIKLAMA VE DİPNOTLAR (Devamı):****e. Kredilere ilişkin açıklamalar (Devamı):**

iii. Yabancı para olarak kullanılan kredilerden kaynaklanan donuk alacaklara ilişkin bilgiler:

| | III. Grup | IV. Grup | V. Grup |
|---------------------------------|-------------------------|------------------------|----------------------------|
| | Tahsil İmkani | Tahsili Şüpheli | Zarar Niteliğindeki |
| | Sınırlı Krediler | Krediler | Krediler |
| 31 Aralık 2022 | | | |
| Dönem Sonu Bakiyesi | - | 296.284 | 812.166 |
| Karşılık Tutarı (-) | - | 198.075 | 85.865 |
| Bilançodaki Net Bakiyesi | - | 98.209 | 726.301 |
| 31 Aralık 2021 | | | |
| Dönem Sonu Bakiyesi | 1.667 | 26 | 1.159.770 |
| Karşılık Tutarı (-) | - | 16 | 438.185 |
| Bilançodaki Net Bakiyesi | 1.667 | 10 | 721.585 |

iv. Donuk alacakların kullanıcı gruplarına göre brüt ve net tutarlarının gösterimi:

| | III. Grup | IV. Grup | V. Grup |
|---|-------------------------|------------------------|----------------------------|
| | Tahsil İmkani | Tahsili Şüpheli | Zarar Niteliğindeki |
| | Sınırlı Krediler | Krediler | Krediler |
| 31 Aralık 2022 | | | |
| Cari Dönem (Net) | 324 | 111.810 | 1.060.950 |
| Gerçek ve Tüzel Kişilere Kullanılan Krediler (Brüt) | 832 | 322.320 | 1.371.602 |
| Karşılık Tutarı (-) | 508 | 210.510 | 310.652 |
| Gerçek ve Tüzel Kişilere Kullanılan Krediler (Net) | 324 | 111.810 | 1.060.950 |
| Bankalar (Brüt) | - | - | - |
| Karşılık Tutarı (-) | - | - | - |
| Bankalar (Net) | - | - | - |
| Diğer Krediler (Brüt) | - | - | - |
| Karşılık Tutarı (-) | - | - | - |
| Diğer Krediler (Net) | - | - | - |
| Önceki Dönem (Net) | 3.719 | 87.943 | 1.100.670 |
| Gerçek ve Tüzel Kişilere Kullanılan Krediler (Brüt) | 4.634 | 194.579 | 1.720.740 |
| Karşılık Tutarı (-) | 915 | 106.636 | 620.070 |
| Gerçek ve Tüzel Kişilere Kullanılan Krediler (Net) | 3.719 | 87.943 | 1.100.670 |
| Bankalar (Brüt) | - | - | - |
| Karşılık Tutarı (-) | - | - | - |
| Bankalar (Net) | - | - | - |
| Diğer Krediler (Brüt) | - | - | - |
| Karşılık Tutarı (-) | - | - | - |
| Diğer Krediler (Net) | - | - | - |

BURGAN BANK A.Ş.

31 ARALIK 2022 TARİHİ İTİBARIYLA HAZIRLANAN KONSOLİDE OLMAYAN FİNANSAL TABLOLARA İLİŞKİN AÇIKLAMA VE DİPNOTLAR

(Tutarlar aksi belirtilmedikçe Bin Türk Lirası ("TL") olarak ifade edilmiştir.)

KONSOLİDE OLMAYAN FİNANSAL TABLOLARA İLİŞKİN AÇIKLAMA VE DİPNOTLAR (Devamı):

I. BİLANÇONUN AKTİF HESAPLARINA İLİŞKİN AÇIKLAMA VE DİPNOTLAR (Devamı):

e. Kredilere ilişkin açıklamalar (Devamı):

11. Zarar niteliğindeki krediler ve diğer alacaklar için tasfiye politikasının ana hatları:

Zarar niteliğindeki krediler ve diğer alacaklar kanuni takip ve teminatların nakde dönüştürülmesi yollarıyla tahsil edilmektedir.

12. Kayıttan düşme politikasına ilişkin açıklamalar:

Bankacılık Kanunu'nda yapılan değişiklik kapsamında Kredilerin Sınıflandırılması ve Bunlar İçin Ayrılacak Karşılıklara İlişkin Usul ve Esaslar Hakkında Yönetmelikte de değişiklik yapılarak;

- Beşinci Grup-Zarar Niteliğindeki Krediler altında sınıflandırılan,
- Borçlunun temerrüdü nedeniyle ömür boyu beklenen kredi zararı karşılığı veya özel karşılık ayrılan kredilerin geri kazanılmasına ilişkin makul beklentiler bulunmayan kısmının,
- Grupta sınıflandırılmalarını takip eden ilk raporlama döneminden (ara dönem veya yılsonu raporlama dönemi) itibaren,

TFRS 9 kapsamında kayıtlardan düşülmesine imkan tanınmıştır.

Tahsil imkânı kalmayan krediler bu şekilde kayıtlardan düşülerek nazım hesaplarda takip edilir. Bu işlem tahsil imkânı kalmayan yasal takip bakiyesinin bilançoda aktif hesaplardan çıkarılarak nazım hesaplara aktarımını sağlayan bir muhasebe uygulaması olup Banka'nın alacak hakkından vazgeçmesi sonucunu doğurmaz.

Kayıttan düşme için alacağın tamamının tahsil imkanının kalmamış olması zorunlu olmayıp kısmen tahsil imkanı kalmayan kısmın da aktiflerden çıkarılması mümkündür.

Herhangi bir yasal takip alacağının kayıttan düşülebilmesi için;

- Beşinci Grupta (Zarar Niteliğindeki Krediler) altında sınıflandırılmış olması,
- Hesap bakiyesinin kayıttan düşülecek kısım için % 100 karşılık ayrılmış olması,
- Yasal takip işlemlerine devam ediliyor olması veya başlanacak olması,

koşullarının yerine getirilmiş olması zorunludur.

Kayıttan düşülen tutarlar için ayrılmış karşılıklar vergi mevzuatı açısından "gider" kabul edilir. Kayıttan düşme işlemi sadece bir muhasebe işlemi olup Banka'nın alacağının tahsili için yasal takip süreçlerine devam edecektir. Kayıttan düşme işleminden sonra borçlu ile mutabakat sağlanarak kayıttan düşülen borcun tamamen ya da kısmen tahsilatı ile tasfiyesi ve borçlunun ibrası halinde tahsil edilen kısım için nazım hesaplardaki bakiye tahsil edilir.

31 Aralık 2022 tarihi itibarıyla Banka'nın kayıttan düştüğü 92.344 TL alacak bulunmaktadır (31 Aralık 2021: 17.461 TL).

BURGAN BANK A.Ş.**31 ARALIK 2022 TARİHİ İTİBARIYLA HAZIRLANAN KONSOLİDE OLMAYAN FİNANSAL TABLOLARA İLİŞKİN AÇIKLAMA VE DİPNOTLAR**

(Tutarlar aksi belirtilmedikçe Bin Türk Lirası (“TL”) olarak ifade edilmiştir.)

KONSOLİDE OLMAYAN FİNANSAL TABLOLARA İLİŞKİN AÇIKLAMA VE DİPNOTLAR (Devamı):**I. BİLANÇONUN AKTİF HESAPLARINA İLİŞKİN AÇIKLAMA VE DİPNOTLAR (Devamı):****f. TFRS 9’a göre beklenen kredi zararı ayıran bankalarca donuk alacaklar için hesaplanan faiz tahakkukları, reeskontları ve değerlendirme farkları ile bunların karşılıklarına ilişkin bilgiler:**

| | III. Grup Tahsil İmkânı Sınırlı Krediler | IV. Grup Tahsili Şüpheli Krediler | V. Grup Zarar Niteliğindeki Krediler |
|--|--|---|--|
| Cari Dönem (Net) | 6 | 2.549 | 69.481 |
| Faiz Tahakkuk ve Reeskontları ile Değerleme Farkları | 12 | 5.880 | 89.605 |
| Karşılık Tutarı (-) | 6 | 3.331 | 20.124 |
| Önceki Dönem (Net) | 1.155 | 158 | 87.613 |
| Faiz Tahakkuk ve Reeskontları ile Değerleme Farkları | 1.180 | 311 | 146.210 |
| Karşılık Tutarı (-) | 25 | 153 | 58.597 |

g. İtfa edilmiş maliyeti üzerinden değerlendirilen finansal varlıklara ilişkin bilgiler:

1. Repo işlemlerine konu olan itfa edilmiş maliyeti üzerinden değerlendirilen finansal varlıklar:

| | 31 Aralık 2022 | | 31 Aralık 2021 | |
|-----------------------------------|----------------|----------------|----------------|----------------|
| | TL | YP | TL | YP |
| Bono | - | - | - | - |
| Tahvil ve Benzeri Menkul Değerler | 653.244 | 928.756 | - | 273.313 |
| Diğer | - | - | - | - |
| Toplam | 653.244 | 928.756 | - | 273.313 |

2. Teminata verilen/bloke edilen itfa edilmiş maliyeti üzerinden değerlendirilen finansal varlıklar:

| | 31 Aralık 2022 | | 31 Aralık 2021 | |
|-----------------------------------|----------------|----------------|----------------|----------------|
| | TL | YP | TL | YP |
| Bono | - | - | - | - |
| Tahvil ve Benzeri Menkul Değerler | 951.373 | 696.637 | - | 750.155 |
| Diğer | - | - | - | - |
| Toplam | 951.373 | 696.637 | - | 750.155 |

3. İtfa edilmiş maliyeti üzerinden değerlendirilen devlet borçlanma senetlerine ilişkin bilgiler:

| | 31 Aralık 2022 | 31 Aralık 2021 |
|--------------------------------|------------------|------------------|
| Devlet Tahvili | 5.380.706 | 1.023.468 |
| Hazine Bonosu | - | - |
| Diğer Kamu Borçlanma Senetleri | - | - |
| Toplam | 5.380.706 | 1.023.468 |

4. İtfa edilmiş maliyeti üzerinden değerlendirilen finansal varlıklara ilişkin bilgiler:

| | 31 Aralık 2022 | 31 Aralık 2021 |
|----------------------------|------------------|------------------|
| Borçlanma Senetleri | 5.380.706 | 1.023.468 |
| Borsada İşlem Gören | 5.380.706 | 1.023.468 |
| Borsada İşlem Görmeyen | - | - |
| Değer Azalma Karşılığı (-) | - | - |
| Toplam | 5.380.706 | 1.023.468 |

BURGAN BANK A.Ş.**31 ARALIK 2022 TARİHİ İTİBARIYLA HAZIRLANAN KONSOLİDE OLMAYAN FİNANSAL TABLOLARA İLİŞKİN AÇIKLAMA VE DİPNOTLAR**

(Tutarlar aksi belirtilmedikçe Bin Türk Lirası (“TL”) olarak ifade edilmiştir.)

KONSOLİDE OLMAYAN FİNANSAL TABLOLARA İLİŞKİN AÇIKLAMA VE DİPNOTLAR (Devamı):**I. BİLANÇONUN AKTİF HESAPLARINA İLİŞKİN AÇIKLAMA VE DİPNOTLAR (Devamı):****g. İtfa edilmiş maliyeti üzerinden değerlendirilen finansal varlıklara ilişkin bilgiler (devamı):**

5. İtfa edilmiş maliyeti üzerinden değerlendirilen finansal varlıkların dönem içindeki hareketleri:

| | 31 Aralık 2022 | 31 Aralık 2021 |
|--|------------------|------------------|
| Dönem Başındaki Değer | 1.023.468 | 510.403 |
| Parasal Varlıklarda Meydana Gelen Kur Farkları | 685.589 | 449.660 |
| Yıl İçindeki Alımlar | 3.975.531 | 228.699 |
| Satış ve İtfa Yolu İle Elden Çıkarılanlar | (303.882) | (165.294) |
| Değer Azalışı Karşılığı (-) | - | - |
| Dönem Sonu Toplamı | 5.380.706 | 1.023.468 |

h. İştiraklere ilişkin bilgiler (Net):

Bulunmamaktadır (31 Aralık 2021: Bulunmamaktadır).

i. Bağlı ortaklıklara ilişkin bilgiler (Net):

1. Konsolide edilmeyen bağlı ortaklıklara ilişkin bilgiler:

Bulunmamaktadır (31 Aralık 2021: Bulunmamaktadır).

2. Aşağıda yer alan sıraya göre konsolide edilmeyen bağlı ortaklıklara ilişkin önemli finansal tablo bilgileri:

Bulunmamaktadır (31 Aralık 2021: Bulunmamaktadır).

3. Konsolide edilen bağlı ortaklıklara ilişkin bilgiler:

| | Ünvanı | Adres (Şehir/ Ülke) | Bankanın Pay Oranı, Farklıysa Oy Oranı (%) | Diğer Ortakların Pay Oranı (%) |
|---|-------------------------------------|---------------------|--|-----------------------------------|
| 1 | Burgan Finansal Kiralama A.Ş. | İstanbul/Türkiye | 99,99 | 0,01 |
| 2 | Burgan Yatırım Menkul Değerler A.Ş. | İstanbul/Türkiye | 100,00 | - |

4. Yukarıda yer alan sıraya göre konsolide edilen bağlı ortaklıklara ilişkin önemli finansal tablo bilgileri:

| | Aktif Toplamı | Özkaynak | Sabit Varlık Toplamı | Faiz Gelirleri | Menkul Değer Gelirleri | Cari Dönem Kâr/Zararı | Önceki Dönem Kâr/Zararı | Gerçeğe Uygun Değer |
|---|---------------|----------|-------------------------|-------------------|------------------------------|--------------------------|-------------------------------|---------------------------|
| 1 | 7.471.780 | 881.534 | 1.367.786 | 781.838 | - | 276.891 | 68.028 | - |
| 2 | 613.270 | 214.908 | 8.472 | 58.420 | 3.027 | 37.613 | 22.005 | - |

BURGAN BANK A.Ş.**31 ARALIK 2022 TARİHİ İTİBARIYLA HAZIRLANAN KONSOLİDE OLMAYAN FİNANSAL TABLOLARA İLİŞKİN AÇIKLAMA VE DİPNOTLAR**

(Tutarlar aksi belirtilmedikçe Bin Türk Lirası (“TL”) olarak ifade edilmiştir.)

KONSOLİDE OLMAYAN FİNANSAL TABLOLARA İLİŞKİN AÇIKLAMA VE DİPNOTLAR (Devamı):**I. BİLANÇONUN AKTİF HESAPLARINA İLİŞKİN AÇIKLAMA VE DİPNOTLAR (Devamı):****i. Bağlı ortaklıklara ilişkin bilgiler (Net) (Devamı):**

5. Konsolide edilen bağlı ortaklıklara ilişkin hareket tablosu:

| | 31 Aralık 2022 | 31 Aralık 2021 |
|--|------------------|----------------|
| Dönem Başı Değeri | 669.736 | 548.560 |
| Dönem İçi Hareketler | 426.622 | 121.176 |
| Alışlar | - | - |
| Bedelsiz Edinilen Hisse Senetleri | - | - |
| Cari Yıl Payından Alınan Kar (*) | 314.504 | 90.033 |
| Satışlar | - | - |
| Yeniden Değerleme Artışı / Azalışı (*) | 112.118 | 31.143 |
| Değer Azalma Karşılıkları | - | - |
| Dönem Sonu Değeri | 1.096.358 | 669.736 |
| Sermaye Taahhütleri | - | - |
| Dönem Sonu Sermayeye Katılma Payı (%) | %99.99 | %99.99 |

(*) TMS 27 uyarınca özkaynak yöntemi uygulanması sonucu oluşan artışları içermektedir.

6. Konsolide edilen mali bağlı ortaklıklara ilişkin sektör bilgileri ve bunlara ilişkin kayıtlı tutarlar:

| Bağlı Ortaklıklar | 31 Aralık 2022 | 31 Aralık 2021 |
|------------------------------|------------------|----------------|
| Bankalar | - | - |
| Sigorta Şirketleri | - | - |
| Faktoring Şirketleri | - | - |
| Leasing Şirketleri | 958.525 | 569.516 |
| Finansman Şirketleri | - | - |
| Diğer Mali Bağlı Ortaklıklar | 137.833 | 100.220 |
| Toplam | 1.096.358 | 669.736 |

7. Borsaya kote edilen bağlı ortaklıklar:

Bulunmamaktadır (31 Aralık 2021: Bulunmamaktadır).

j. Birlikte kontrol edilen ortaklıklara (iş ortaklıklarına) ilişkin bilgiler:

Bulunmamaktadır (31 Aralık 2021: Bulunmamaktadır).

k. Kiralama işlemlerinden alacaklara ilişkin bilgiler (net):

Bulunmamaktadır (31 Aralık 2021: Bulunmamaktadır).

BURGAN BANK A.Ş.**31 ARALIK 2022 TARİHİ İTİBARIYLA HAZIRLANAN KONSOLİDE OLMAYAN FİNANSAL TABLOLARA İLİŞKİN AÇIKLAMA VE DİPNOTLAR**

(Tutarlar aksi belirtilmedikçe Bin Türk Lirası (“TL”) olarak ifade edilmiştir.)

KONSOLİDE OLMAYAN FİNANSAL TABLOLARA İLİŞKİN AÇIKLAMA VE DİPNOTLAR (Devamı):**I. BİLANÇONUN AKTİF HESAPLARINA İLİŞKİN AÇIKLAMA VE DİPNOTLAR (Devamı):****1. Türev Finansal varlıklara ilişkin bilgiler**

1. Türev finansal varlıkların gerçeğe uygun değer farkı kar zarara yansıtılan kısmı:

| | 31 Aralık 2022 | | 31 Aralık 2021 | |
|-------------------|----------------|----------------|------------------|----------------|
| | TP | YP | TP | YP |
| Vadeli İşlemler | 24.365 | 2.809 | 4.974 | 443 |
| Swap İşlemleri | 93.874 | 284.981 | 1.386.033 | 110.760 |
| Futures İşlemleri | 1.472 | - | 1.060 | - |
| Opsiyonlar | 574 | 78.612 | 8.033 | 17.412 |
| Diğer | - | - | - | - |
| Toplam | 120.285 | 366.402 | 1.400.100 | 128.615 |

2. Türev finansal varlıkların gerçeğe uygun değer farkı diğer kapsamlı gelire yansıtılan kısmı:

| | 31 Aralık 2022 | | 31 Aralık 2021 | |
|--|----------------|------------------|------------------|---------------|
| | TP | YP | TP | YP |
| Gerçeğe Uygun Değer Riskinden Korunma Amaçlı | - | - | - | - |
| Nakit Akış Riskinden Korunma Amaçlı | 920.625 | 1.119.714 | 1.362.814 | 80.530 |
| Yurtdışındaki Net Yatırım Riskinden Korunma Amaçlı | - | - | - | - |
| Toplam | 920.625 | 1.119.714 | 1.362.814 | 80.530 |

m. Maddi duran varlıklara ilişkin açıklamalar:

| | Gayrimenkuller | Araçlar | Diğer MDV | Toplam |
|------------------------------------|----------------|------------|----------------|----------------|
| 31 Aralık 2021 | | | | |
| Maliyet | 43.707 | 709 | 215.758 | 260.174 |
| Birikmiş Amortisman (-) | 5.707 | 309 | 105.241 | 111.257 |
| Net Defter Değeri | 38.000 | 400 | 110.517 | 148.917 |
| 31 Aralık 2022 | | | | |
| Dönem Başı Net Defter Değeri | 38.000 | 400 | 110.517 | 148.917 |
| İktisap Edilenler | - | - | 80.696 | 80.696 |
| Elden Çıkarılanlar (-), net | - | 159 | 13 | 172 |
| Değer Düşüşü (-) | - | - | - | - |
| Amortisman Bedeli (-) | 1.195 | 106 | 43.966 | 45.267 |
| Yeniden Değerleme Değer Artışı | 22.945 | - | - | 22.945 |
| Dönem Sonu Maliyet | 66.652 | 420 | 293.007 | 360.079 |
| Dönem Sonu Birikmiş Amortisman (-) | 6.902 | 285 | 145.773 | 152.960 |
| Kapanış Net Defter Değeri | 59.750 | 135 | 147.234 | 207.119 |

BURGAN BANK A.Ş.**31 ARALIK 2022 TARİHİ İTİBARIYLA HAZIRLANAN KONSOLİDE OLMAYAN FİNANSAL TABLOLARA İLİŞKİN AÇIKLAMA VE DİPNOTLAR**

(Tutarlar aksi belirtilmedikçe Bin Türk Lirası (“TL”) olarak ifade edilmiştir.)

KONSOLİDE OLMAYAN FİNANSAL TABLOLARA İLİŞKİN AÇIKLAMA VE DİPNOTLAR (Devamı):**I. BİLANÇONUN AKTİF HESAPLARINA İLİŞKİN AÇIKLAMA VE DİPNOTLAR (Devamı):****m. Maddi duran varlıklara ilişkin açıklamalar (devamı) :**

| | Gayrimenkuller | Araçlar | Diğer MDV | Toplam |
|------------------------------------|----------------|------------|----------------|----------------|
| 31 Aralık 2020 | | | | |
| Maliyet | 31.697 | 709 | 193.165 | 225.571 |
| Birikmiş Amortisman (-) | 4.947 | 133 | 81.094 | 86.174 |
| Net Defter Değeri | 26.750 | 576 | 112.071 | 139.397 |
| 31 Aralık 2021 | | | | |
| Dönem Başı Net Defter Değeri | 26.750 | 576 | 112.071 | 139.397 |
| İktisap Edilenler | - | - | 35.559 | 35.559 |
| Elden Çıkarılanlar (-), net | - | 34 | 3.159 | 3.193 |
| Değer Düşüşü (-) | - | - | - | - |
| Amortisman Bedeli (-) | 760 | 142 | 33.954 | 34.856 |
| Yeniden Değerleme Değer Artışı | 12.010 | - | - | 12.010 |
| Dönem Sonu Maliyet | 43.707 | 709 | 215.758 | 260.174 |
| Dönem Sonu Birikmiş Amortisman (-) | 5.707 | 309 | 105.241 | 111.257 |
| Kapanış Net Defter Değeri | 38.000 | 400 | 110.517 | 148.917 |

n. Maddi olmayan duran varlıklara ilişkin bilgiler:

1. Dönem başı ve dönem sonundaki brüt defter değeri ile birikmiş amortisman tutarları:

| | 31 Aralık 2022 | 31 Aralık 2021 |
|--------------------------|----------------|----------------|
| Brüt Defter Değeri | 183.307 | 140.758 |
| Birikmiş Amortisman (-) | 101.805 | 89.751 |
| Net Defter Değeri | 81.502 | 51.007 |

2. Dönem başı ve dönem sonu arasındaki bilgileri içeren hareket tablosu:

| | 31 Aralık 2022 | 31 Aralık 2021 |
|---|----------------|----------------|
| Dönem Başı | 51.007 | 41.147 |
| Bünyede Dahili Olarak Oluşturulan Tutarlar | - | - |
| Birleşme, Devir ve İktisaplardan Kaynaklanan İlaveler | 42.549 | 21.569 |
| Kullanım Dışı Bırakılanlar ve Satışlar (-) | - | - |
| Değer Artışı veya Düşüşü Nedeniyle Değerleme Fonuna Kaydedilen Tutarlar | - | - |
| Gelir Tablosuna Kaydedilmiş Olan Değer Azalışları | - | - |
| Gelir Tablosundan İptal Edilen Değer Azalışları | - | - |
| İtfa Payları (-) | 12.054 | 11.709 |
| Yurtdışı İştiraklerden Kaynaklanan Net Kur Farkları | - | - |
| Defter Değerinde Meydana Gelen Diğer Değişiklikler | - | - |
| Dönem Sonu | 81.502 | 51.007 |

o. Yatırım amaçlı gayrimenkullere ilişkin açıklamalar:

Bulunmamaktadır (31 Aralık 2021: Bulunmamaktadır).

BURGAN BANK A.Ş.**31 ARALIK 2022 TARİHİ İTİBARIYLA HAZIRLANAN KONSOLİDE OLMAYAN FİNANSAL TABLOLARA İLİŞKİN AÇIKLAMA VE DİPNOTLAR**

(Tutarlar aksi belirtilmedikçe Bin Türk Lirası (“TL”) olarak ifade edilmiştir.)

KONSOLİDE OLMAYAN FİNANSAL TABLOLARA İLİŞKİN AÇIKLAMA VE DİPNOTLAR (Devamı):**I. BİLANÇONUN AKTİF HESAPLARINA İLİŞKİN AÇIKLAMA VE DİPNOTLAR (Devamı):****p. Ertelenmiş vergi varlığına/yükümlülüğüne ilişkin açıklamalar:**

Banka, 31 Aralık 2022 tarihi itibarıyla TMS 12 uyarınca hesaplanan 546.601 TL (31 Aralık 2021: 460.784 TL) tutarındaki ertelenmiş vergi varlığını ve 381.758 TL (31 Aralık 2021: 436.395 TL) tutarındaki vergi yükümlülüğünü netleştirdikten sonra 164.843 TL (31 Aralık 2021: 24.389 TL net ertelenmiş vergi varlığı) net ertelenmiş vergi varlığını finansal tablolarına yansıtmıştır.

31 Aralık 2022 ve 31 Aralık 2021 tarihleri itibarıyla birikmiş geçici farklar ve ertelenen vergi varlık ve yükümlülüklerinin detayı aşağıdaki gibidir:

| | Birikmiş Geçici Farklar | | Ertelenen vergi varlık/yükümlülükleri | |
|--|-------------------------|------------------|---------------------------------------|----------------|
| | 31 Aralık 2022 | 31 Aralık 2021 | 31 Aralık 2022 | 31 Aralık 2021 |
| Taşınan Mali Zarar | - | 671.353 | - | 154.412 |
| Dava Karşılıkları | 13.395 | 7.279 | 3.349 | 1.456 |
| Beklenen Zarar Karşılıkları | 1.649.662 | 1.400.761 | 412.416 | 294.751 |
| Çalışan Hakları Karşılığı | 83.674 | 33.336 | 20.919 | 6.667 |
| Kazanılmamış Gelirler | 26.445 | 17.598 | 6.611 | 3.498 |
| Diğer | 413.224 | - | 103.306 | - |
| Ertelenen Vergi Varlıkları | 2.186.400 | 2.130.327 | 546.601 | 460.784 |
| Duran Varlıkların Kayıtlı Değeri ile Vergi Matrahı Arasındaki Fark | 69.092 | 34.522 | 9.658 | 3.107 |
| Türev Finansal Araçlar Değerleme Farkı | 1.488.401 | 1.955.726 | 372.100 | 433.288 |
| Ertelenen Vergi Yükümlülükleri | 1.557.493 | 1.990.248 | 381.758 | 436.395 |
| Ertelenen Vergi Varlık/(Yükümlükleri) (Net) | | | 164.843 | 24.389 |

Ertelenmiş vergi varlığı/yükümlülüğü hareketi aşağıdaki gibidir:

| | 31 Aralık 2022 | 31 Aralık 2021 |
|--|----------------|----------------|
| 1 Ocak itibarıyla bakiye | 24.389 | 91.757 |
| Cari yıl ertelenmiş vergi gelir/(gideri), net | 306.621 | (39.627) |
| Özkaynaklarda muhasebeleştirilen ertelenmiş vergi, net (*) | (166.167) | (27.741) |
| Dönem sonu bakiyesi | 164.843 | 24.389 |

(*) TMS27 etkisinden kaynaklanan Özkaynaklarda Muhasebeleştirilen Ertelenmiş Vergi etkisi (38.588) TL'dir.

BURGAN BANK A.Ş.**31 ARALIK 2022 TARİHİ İTİBARIYLA HAZIRLANAN KONSOLİDE OLMAYAN FİNANSAL TABLOLARA İLİŞKİN AÇIKLAMA VE DİPNOTLAR**

(Tutarlar aksi belirtilmedikçe Bin Türk Lirası (“TL”) olarak ifade edilmiştir.)

KONSOLİDE OLMAYAN FİNANSAL TABLOLARA İLİŞKİN AÇIKLAMA VE DİPNOTLAR (Devamı):**II. BİLANÇONUN AKTİF HESAPLARINA İLİŞKİN AÇIKLAMA VE DİPNOTLAR (Devamı):**

- r. Satış amaçlı elde tutulan ve durdurulan faaliyetlere ilişkin duran varlıklar hakkında açıklamalar:

Bankanın satış amaçlı elde tutulan varlıklarının toplam tutarı 855.289 TL (31 Aralık 2021: 1.039.002 TL) olup durdurulan faaliyeti bulunmamaktadır.

| Önceki Dönem | 31 Aralık 2022 | 31 Aralık 2021 |
|------------------------------------|-----------------------|-----------------------|
| Maliyet | 1.039.347 | 496.182 |
| Birikmiş Amortisman (-) | 345 | 364 |
| Net Defter Değeri | 1.039.002 | 495.818 |
| Cari Dönem | | |
| Dönem Başı Net Defter Değeri | 1.039.002 | 495.818 |
| İktisap Edilenler | 401.871 | 732.142 |
| Elden Çıkarılanlar (-), net | 585.584 | 188.958 |
| Değer Düşüşü (-) | - | - |
| Amortisman Bedeli (-) | - | - |
| Dönem Sonu Maliyet | 855.576 | 1.039.347 |
| Dönem Sonu Birikmiş Amortisman (-) | 287 | 345 |
| Kapanış Net Defter Değeri | 855.289 | 1.039.002 |

- s. Diğer aktiflere ilişkin bilgiler:

Bilançonun diğer aktifler kalemi 716.824 TL (31 Aralık 2021: 427.422 TL) tutarında olup, bilanço dışı taahhütler hariç bilanço toplamının %10'unu aşmamaktadır.

BURGAN BANK A.Ş.**31 ARALIK 2022 TARİHİ İTİBARIYLA HAZIRLANAN KONSOLİDE OLMAYAN FİNANSAL TABLOLARA İLİŞKİN AÇIKLAMA VE DİPNOTLAR**

(Tutarlar aksi belirtilmedikçe Bin Türk Lirası (“TL”) olarak ifade edilmiştir.)

KONSOLİDE OLMAYAN FİNANSAL TABLOLARA İLİŞKİN AÇIKLAMA VE DİPNOTLAR (Devamı):**II. BİLANÇONUN PASİF HESAPLARINA İLİŞKİN AÇIKLAMA VE DİPNOTLAR****a. Mevduata ilişkin bilgiler:****1. Mevduatın vade yapısına ilişkin bilgiler:****i. 31 Aralık 2022:**

| | Vadesiz | 7 Gün İhbarlı | 1 Aya Kadar | 1 - 3 Ay | 3 - 6 Ay | 6 Ay - 1 Yıl | 1 Yıl ve Üstü | Birikimli Mevduat | Toplam |
|------------------------------|------------------|---------------|------------------|-------------------|-------------------|----------------|----------------|-------------------|-------------------|
| Tasarruf Mevduatı | 240.703 | - | 2.624.904 | 3.767.701 | 8.253.428 | 263.797 | 248.090 | - | 15.398.623 |
| Döviz Tevdiat Hesabı | 2.127.134 | - | 2.814.972 | 8.613.829 | 408.851 | 103.033 | 143.369 | - | 14.211.188 |
| Yurtiçinde Yerleşik Kişiler | 1.992.846 | - | 2.794.182 | 8.474.444 | 393.400 | 101.525 | 77.591 | - | 13.833.988 |
| Yurtdışında Yerleşik Kişiler | 134.288 | - | 20.790 | 139.385 | 15.451 | 1.508 | 65.778 | - | 377.200 |
| Resmi Kuruluşlar Mevduatı | 137.629 | - | - | - | - | - | - | - | 137.629 |
| Ticari Kuruluşlar Mevduatı | 1.531.546 | - | 433.668 | 5.541.724 | 1.467.027 | 591.001 | 185.458 | - | 9.750.424 |
| Diğer Kuruluşlar Mevduatı | 81.666 | - | 4.015 | 42.792 | - | - | 8 | - | 128.481 |
| Kıymetli Maden Depo Hs. | 244.772 | - | - | - | - | - | - | - | 244.772 |
| Bankalar Mevduatı | 37.211 | - | - | 139.592 | - | - | - | - | 176.803 |
| T.C. Merkez Bankası | - | - | - | - | - | - | - | - | - |
| Yurtiçi Bankalar | 13 | - | - | - | - | - | - | - | 13 |
| Yurtdışı Bankalar | 37.198 | - | - | 139.592 | - | - | - | - | 176.790 |
| Katılım Bankaları | - | - | - | - | - | - | - | - | - |
| Diğer | - | - | - | - | - | - | - | - | - |
| Toplam | 4.400.661 | - | 5.877.559 | 18.105.638 | 10.129.306 | 957.831 | 576.925 | - | 40.047.920 |

ii. 31 Aralık 2021:

| | Vadesiz | 7 Gün İhbarlı | 1 Aya Kadar | 1 - 3 Ay | 3 - 6 Ay | 6 Ay - 1 Yıl | 1 Yıl ve Üstü | Birikimli Mevduat | Toplam |
|------------------------------|------------------|---------------|------------------|-------------------|----------------|----------------|----------------|-------------------|-------------------|
| Tasarruf Mevduatı | 102.395 | - | 1.197.441 | 2.107.701 | 261.003 | 158.750 | 495.280 | - | 4.322.570 |
| Döviz Tevdiat Hesabı | 2.394.299 | - | 2.683.264 | 12.154.085 | 405.256 | 54.718 | 59.910 | - | 17.751.532 |
| Yurtiçinde Yerleşik Kişiler | 2.341.143 | - | 2.675.034 | 12.060.532 | 400.864 | 39.560 | 46.320 | - | 17.563.453 |
| Yurtdışında Yerleşik Kişiler | 53.156 | - | 8.230 | 93.553 | 4.392 | 15.158 | 13.590 | - | 188.079 |
| Resmi Kuruluşlar Mevduatı | 188.844 | - | - | - | - | - | - | - | 188.844 |
| Ticari Kuruluşlar Mevduatı | 821.809 | - | 464.507 | 325.818 | 28.926 | 89.712 | 22.582 | - | 1.753.354 |
| Diğer Kuruluşlar Mevduatı | 2.168 | - | 2.070 | 4.453 | 14 | 3.941 | 2.165 | - | 14.811 |
| Kıymetli Maden Depo Hs. | 105.679 | - | - | - | - | - | - | - | 105.679 |
| Bankalar Mevduatı | 23.981 | - | 459.851 | 14.041 | - | - | - | - | 497.873 |
| T.C. Merkez Bankası | - | - | - | - | - | - | - | - | - |
| Yurtiçi Bankalar | 691 | - | 459.851 | 14.041 | - | - | - | - | 474.583 |
| Yurtdışı Bankalar | 23.290 | - | - | - | - | - | - | - | 23.290 |
| Katılım Bankaları | - | - | - | - | - | - | - | - | - |
| Diğer | - | - | - | - | - | - | - | - | - |
| Toplam | 3.639.175 | - | 4.807.133 | 14.606.098 | 695.199 | 307.121 | 579.937 | - | 24.634.663 |

BURGAN BANK A.Ş.**31 ARALIK 2022 TARİHİ İTİBARIYLA HAZIRLANAN KONSOLİDE OLMAYAN FİNANSAL TABLOLARA İLİŞKİN AÇIKLAMA VE DİPNOTLAR**

(Tutarlar aksi belirtilmedikçe Bin Türk Lirası (“TL”) olarak ifade edilmiştir.)

KONSOLİDE OLMAYAN FİNANSAL TABLOLARA İLİŞKİN AÇIKLAMA VE DİPNOTLAR (Devamı):**II. BİLANÇONUN PASİF HESAPLARINA İLİŞKİN AÇIKLAMA VE DİPNOTLAR (Devamı):****a. Mevduata ilişkin bilgiler (Devamı):****2. Sigorta kapsamında bulunan tasarruf mevduatına ilişkin bilgiler:****i. Sigorta kapsamında bulunan ve sigorta limitini aşan tasarruf mevduatına ilişkin bilgiler:**

| Tasarruf Mevduatı | Sigorta Kapsamında Bulunan | | Sigorta Limitini Aşan | |
|--|----------------------------|------------------|-----------------------|-------------------|
| | 31 Aralık 2022 | 31 Aralık 2021 | 31 Aralık 2022 | 31 Aralık 2021 |
| Tasarruf Mevduatı | 3.458.581 | 1.399.356 | 11.940.042 | 2.923.214 |
| Tasarruf Mevduatı Niteliğini Haiz DTH | 1.119.003 | 942.872 | 7.866.101 | 9.375.416 |
| Tasarruf Mevduatı Niteliğini Haiz Diğ. H. | 56.354 | 41.870 | 188.418 | 63.809 |
| Yurtdışı Şubelerde Bulunan Yabancı Mercilerin Sigortasına Tabi Hesaplar | - | - | - | - |
| Kıyı Bankacılığı Bölgelerindeki Şubelerde Bulunan Yabancı Mercilerin Sigortasına Tabi Hesaplar | - | - | - | - |
| Toplam | 4.633.938 | 2.384.098 | 19.994.561 | 12.362.439 |

(*) 27 Ağustos 2022 tarihli ve 31936 sayılı Resmi Gazete'de yayımlanan “Sigortaya Tabi Mevduat ve Katılım Fonları ile Tasarruf Mevduatı Sigorta Fonunca Tahsil Olunacak Primlere Dair Yönetmelikte Değişiklik Yapılmasına İlişkin Yönetmelik” uyarınca kredi kuruluşları nezdinde bulunan resmi kuruluşlar, kredi kuruluşları ve finansal kuruluşlara ait olanlar haricindeki tüm mevduat ve katılım fonları sigorta kapsamına dahil edilmiş olup, sigorta kapsamında bulunan 212.483 TL, Ticari ve Diğer Kuruluşlar mevduatı yukarıdaki dipnota dahil edilmemiştir.

ii. Banka'nın merkezi yurtiçinde olduğundan yabancı ülke sigortası kapsamında mevduat bulunmamaktadır.**3. Sigorta kapsamında bulunmayan gerçek kişilerin mevduatı:**

| | 31 Aralık 2022 | 31 Aralık 2021 |
|---|----------------|----------------|
| Yurtdışı Şubelerde Bulunan Mevduat ve Diğer Hesaplar | - | - |
| Hâkim Ortaklar ile Bunların Ana, Baba, Eş ve Velayet Altındaki Çocuklarına Ait Mevduat ile Diğer Hesaplar | - | - |
| Yönetim veya Müdürler Kurulu Başkan ve Üyeler, Genel Müdür ve Yardımcıları ile Bunların Ana, Baba, Eş ve Velayet Altındaki Çocuklarına Ait Mevduat ile Diğer Hesaplar | 32.248 | 10.771 |
| 26 Eylül 2004 Tarihli ve 5237 Sayılı TCK'nın 282'nci Maddesindeki Suçtan Kaynaklanan Mal Varlığı Değerleri Kapsamına Giren Mevduat ile Diğer Hesaplar | - | - |
| Türkiye'de Münhasıran Kıyı Bankacılığı Faaliyeti Göstermek Üzere Kurulan Mevduat Bankalarında Bulunan Mevduat | - | - |
| Toplam | 32.248 | 10.771 |

b. Gerçeğe uygun değer farkı kar/zarara yansıtılan finansal yükümlülüklerle ilişkin bilgiler:

Bulunmamaktadır (31 Aralık 2021: Bulunmamaktadır).

BURGAN BANK A.Ş.**31 ARALIK 2022 TARİHİ İTİBARIYLA HAZIRLANAN KONSOLİDE OLMAYAN FİNANSAL TABLOLARA İLİŞKİN AÇIKLAMA VE DİPNOTLAR**

(Tutarlar aksi belirtilmedikçe Bin Türk Lirası (“TL”) olarak ifade edilmiştir.)

KONSOLİDE OLMAYAN FİNANSAL TABLOLARA İLİŞKİN AÇIKLAMA VE DİPNOTLAR (Devamı):**II. BİLANÇONUN PASİF HESAPLARINA İLİŞKİN AÇIKLAMA VE DİPNOTLAR (Devamı):****c. Alınan kredilere ilişkin bilgiler:**

1. Bankalar ve diğer mali kuruluşlara ilişkin bilgiler:

| | 31 Aralık 2022 | | 31 Aralık 2021 | |
|--------------------------------------|----------------|------------------|----------------|------------------|
| | TP | YP | TP | YP |
| T.C. Merkez Bankası Kredileri | - | - | - | - |
| Yurtiçi Banka ve Kuruluşlardan | 15.216 | - | 10.553 | - |
| Yurtdışı Banka, Kuruluş ve Fonlardan | - | 1.552.390 | - | 3.775.895 |
| Toplam | 15.216 | 1.552.390 | 10.553 | 3.775.895 |

2. Alınan kredilerin vade ayırımına göre gösterilmesi:

| | 31 Aralık 2022 | | 31 Aralık 2021 | |
|---------------------|----------------|------------------|----------------|------------------|
| | TP | YP | TP | YP |
| Kısa Vadeli | 15.216 | 152.195 | 10.553 | 615.287 |
| Orta ve Uzun Vadeli | - | 1.400.195 | - | 3.160.608 |
| Toplam | 15.216 | 1.552.390 | 10.553 | 3.775.895 |

3. Banka'nın yükümlülüklerinin yoğunlaştığı alanlara ilişkin ilave açıklamalar:

Banka'nın temel fon kaynaklarını oluşturan yükümlükleri mevduat ve alınan kredilerdir. 31 Aralık 2022 tarihi itibarıyla mevduat tutarının %1,77'si (31 Aralık 2021: %1,63) Banka'nın dahil olduğu risk grubunun mevduatıdır. Bunun yanında alınan sermaye benzeri ve diğer kredilerin %70,64'ü (31 Aralık 2021: %47,98) Banka'nın dahil olduğu risk grubundan temin edilmiştir.

d. İhraç edilen menkul kıymetlere ait bilgiler:

Bulunmamaktadır (31 Aralık 2021: Bulunmamaktadır).

e. Diğer yükümlülüklerle ilişkin bilgiler:

Bilançonun diğer yabancı kaynaklar kalemi 3.595.418 TL (31 Aralık 2021: 2.160.151 TL) tutarında olup bilanço dışı taahhütler hariç bilanço toplamının %10'unu aşmamaktadır.

f. Kiralama işlemlerinden yükümlülüklerle ilişkin bilgiler:

| | 31 Aralık 2022 | | 31 Aralık 2021 | |
|----------------|----------------|---------------|----------------|---------------|
| | Brüt | Net | Brüt | Net |
| 1 Yıldan Az | 4.160 | 3.119 | 1.091 | 1.030 |
| 1-4 Yıl Arası | 64.467 | 54.572 | 66.114 | 54.305 |
| 4 Yıldan Fazla | 33.901 | 23.560 | 27.610 | 18.876 |
| Toplam | 102.528 | 81.251 | 94.815 | 74.211 |

BURGAN BANK A.Ş.**31 ARALIK 2022 TARİHİ İTİBARIYLA HAZIRLANAN KONSOLİDE OLMAYAN FİNANSAL TABLOLARA İLİŞKİN AÇIKLAMA VE DİPNOTLAR**

(Tutarlar aksi belirtilmedikçe Bin Türk Lirası (“TL”) olarak ifade edilmiştir.)

KONSOLİDE OLMAYAN FİNANSAL TABLOLARA İLİŞKİN AÇIKLAMA VE DİPNOTLAR (Devamı):**II. BİLANÇONUN PASİF HESAPLARINA İLİŞKİN AÇIKLAMA VE DİPNOTLAR (Devamı):****g. Türev finansal yükümlülüklerle ilişkin bilgiler:****1. Türev Finansal Yükümlülüklerin Gerçeğe Uygun Değer Farkı Kar Zarara Yansıtılan Kısmı:**

| Alım Satım Amaçlı Türev Finansal Borçlar | 31 Aralık 2022 | | 31 Aralık 2021 | |
|--|----------------|----------------|----------------|----------------|
| | TP | YP | TP | YP |
| Vadeli İşlemler | 4.816 | 4.861 | 10.211 | 2.618 |
| Swap İşlemleri | 89.388 | 282.719 | 721.674 | 99.848 |
| Futures İşlemleri | - | - | 3.465 | - |
| Opsiyonlar | - | 173.750 | - | 4.779 |
| Diğer | - | - | - | - |
| Toplam | 94.204 | 461.330 | 735.350 | 107.245 |

2. Türev Finansal Yükümlülüklerin Gerçeğe Uygun Değer Farkı Diğer Kapsamlı Gelire Yansıtılan Kısmı:

| | 31 Aralık 2022 | | 31 Aralık 2021 | |
|--|----------------|----------------|----------------|---------------|
| | TP | YP | TP | YP |
| Gerçeğe Uygun Değer Riskinden Korunma Amaçlı | - | - | - | - |
| Nakit Akış Riskinden Korunma Amaçlı | 222.684 | 182.906 | 135.702 | 51.162 |
| Yurtdışındaki Net Yatırım Riskinden Korunma Amaçlı | - | - | - | - |
| Toplam | 222.684 | 182.906 | 135.702 | 51.162 |

h. Karşılıklara ilişkin bilgiler:**1. Çalışan hakları karşılığına ilişkin yükümlülükler:**

Türk İş Kanunu'na göre, Banka bir senesini doldurmuş olan ve zorunlu sebeplerden dolayı ilişkisi kesilen veya emekli olan, 25 hizmet yılını (kadınlarda 20) dolduran ve emeklilik hakkı kazanan (kadınlar için 58 yaşında, erkekler için 60 yaşında), askere çağrılan veya vefat eden personeli için kıdem tazminatı ödemekle mükelleftir. 23 Mayıs 2002 tarihindeki mevzuat değişikliğinden sonra emeklilikten önceki hizmet süresine ilişkin bazı geçiş süreci maddeleri çıkartılmıştır.

Ödenecek tazminat her hizmet yılı için bir aylık maaş kadardır ve bu tutar 1 Ocak 2023 tarihinden itibaren 19.982,83 TL ile sınırlandırılmıştır. Kıdem tazminatı yükümlülüğü yasal olarak herhangi bir fonlamaya tabi değildir ve herhangi bir fonlama şartı bulunmamaktadır.

Kıdem tazminatı karşılığı çalışanların emekliliği halinde Banka'nın ödemesi gerekecek muhtemel yükümlülüğün bugünkü değeri hesaplanarak ayrılmaktadır. TMS 19 işletmenin yükümlülüklerinin hesaplanabilmesi için aktüeryal değerlendirme yöntemlerinin kullanımını gerekli kılmaktadır. Yükümlülüğün belirlenmesinde Banka bağımsız aktüerlerden yararlanmıştır, iskonto oranı, çalışan devir hızı ve gelecekteki maaş artışları gibi konularda varsayımlarda bulunulmaktadır. Bu varsayımlar yıllık olarak gözden geçirilmektedir. Bu bağlamda, toplam yükümlülüklerin hesaplanmasında aşağıdaki aktüeryal varsayımlar kullanılmıştır.

| | 31 Aralık 2022 | 31 Aralık 2021 |
|-------------------------------------|----------------|----------------|
| İskonto Oranı (%) | 1,00 | 3,33 |
| Maaş Artış Oranı (%) | 9,20 | 17,20 |
| Ortalama Kalan Çalışma Süresi (Yıl) | 12,60 | 11,60 |

BURGAN BANK A.Ş.**31 ARALIK 2022 TARİHİ İTİBARIYLA HAZIRLANAN KONSOLİDE OLMAYAN FİNANSAL TABLOLARA İLİŞKİN AÇIKLAMA VE DİPNOTLAR**

(Tutarlar aksi belirtilmedikçe Bin Türk Lirası (“TL”) olarak ifade edilmiştir.)

KONSOLİDE OLMAYAN FİNANSAL TABLOLARA İLİŞKİN AÇIKLAMA VE DİPNOTLAR (Devamı):**II. BİLANÇONUN PASİF HESAPLARINA İLİŞKİN AÇIKLAMA VE DİPNOTLAR (Devamı):****h. Karşılıklara ilişkin bilgiler (Devamı):**

Kıdem tazminatı yükümlülüğünün bilançodaki hareketleri aşağıdaki gibidir:

| | 31 Aralık 2022 | 31 Aralık 2021 |
|----------------------------|----------------|----------------|
| Önceki dönem sonu bakiyesi | 28.777 | 22.186 |
| Cari hizmet maliyeti | 4.056 | 3.032 |
| Faiz maliyeti | 5.593 | 2.607 |
| Azaltmalar ve ödemeler | 344 | (2.396) |
| Aktüeryal kayıp/kazanç | 41.648 | 5.571 |
| Ödenen tazminatlar (-) | 4.987 | 2.223 |
| Dönem Sonu Bakiyesi | 75.431 | 28.777 |

Banka'nın ayrıca 31 Aralık 2022 tarihi itibarıyla ayrılmış olan 114.086 TL tutarında izin ve Banka personeline ödenecek prim karşılığı (31 Aralık 2021: 40.897 TL) bulunmaktadır.

2. Diğer Karşılıklar:**i. Dövizde Endeksli Krediler Kur Farkı karşılıklarına ilişkin bilgiler:**

Bilanço tarihi itibarıyla hesaplanan dövizde endeksli krediler kur farkı karşılıkları bu finansal tablolarda krediler bakiyesinden netleştirilmiş olup dövizde endeksli krediler kur farkı karşılığı bulunmamaktadır (31 Aralık 2021: Bulunmamaktadır).

ii. Diğer karşılıklara ilişkin bilgiler:

Banka'nın diğer karşılıklar altında 654.441 TL tutarında serbest karşılığı (31 Aralık 2021: 138.622 TL), 35.356 TL tutarında tazmin edilmemiş ve nakde dönüşmemiş gayrinakdi krediler ve taahhütler karşılığı (31 Aralık 2021: 30.902 TL), 6.175 TL tutarında dava ve diğer karşılığı (31 Aralık 2021: 7.279 TL) bulunmaktadır.

i. Vergi borcuna ilişkin açıklamalar:**1. Vergi karşılığına ilişkin bilgiler:**

31 Aralık 2022 tarihi itibarıyla 367.052 TL ödenecek kurumlar vergisi karşılığı bulunmaktadır (31 Aralık 2021: Bulunmamaktadır.).

BURGAN BANK A.Ş.**31 ARALIK 2022 TARİHİ İTİBARIYLA HAZIRLANAN KONSOLİDE OLMAYAN FİNANSAL TABLOLARA İLİŞKİN AÇIKLAMA VE DİPNOTLAR**

(Tutarlar aksi belirtilmedikçe Bin Türk Lirası (“TL”) olarak ifade edilmiştir.)

KONSOLİDE OLMAYAN FİNANSAL TABLOLARA İLİŞKİN AÇIKLAMA VE DİPNOTLAR (Devamı):**II. BİLANÇONUN PASİF HESAPLARINA İLİŞKİN AÇIKLAMA VE DİPNOTLAR (Devamı):****i. Vergi borcuna ilişkin açıklamalar (Devamı):****2. Ödenecek vergilere ilişkin bilgiler:**

| | 31 Aralık 2022 | 31 Aralık 2021 |
|-----------------------------------|-----------------------|-----------------------|
| Ödenecek Kurumlar Vergisi | 367.052 | - |
| Menkul Sermaye İradı Vergisi | 31.652 | 10.011 |
| Gayrimenkul Sermaye İradı Vergisi | 104 | 87 |
| BSMV | 27.024 | 24.698 |
| Kambiyo Muameleleri Vergisi | 1.119 | 3.110 |
| Ödenecek Katma Değer Vergisi | 3.402 | 1.617 |
| Diğer | 13.441 | 5.554 |
| Toplam | 443.794 | 45.077 |

3. Primlere ilişkin bilgiler:

| | 31 Aralık 2022 | 31 Aralık 2021 |
|--|-----------------------|-----------------------|
| Sosyal Sigorta Primleri-Personel | 8.033 | 1.916 |
| Sosyal Sigorta Primleri-İşveren | 9.419 | 2.249 |
| Banka Sosyal Yardım Sandığı Primleri-Personel | - | - |
| Banka Sosyal Yardım Sandığı Primleri-İşveren | - | - |
| Emekli Sandığı Aidatı ve Karşılıkları-Personel | - | - |
| Emekli Sandığı Aidatı ve Karşılıkları-İşveren | - | - |
| İşsizlik Sigortası-Personel | 550 | 131 |
| İşsizlik Sigortası-İşveren | 1.091 | 263 |
| Diğer | 168 | 65 |
| Toplam | 19.261 | 4.624 |

4. Ertelemiş vergi varlığına/yükümlülüğüne ilişkin açıklamalar:

Banka, 31 Aralık 2022 tarihi itibarıyla TMS 12 uyarınca hesaplanan 546.601 TL (31 Aralık 2021: 460.784 TL) tutarındaki ertelenmiş vergi varlığını ve 381.758 TL (31 Aralık 2021: 436.395 TL) tutarındaki vergi yükümlülüğünü netleştirdikten sonra 164.843 TL (31 Aralık 2021: 24.389 TL net ertelenmiş vergi varlığı) net ertelenmiş vergi varlığını finansal tablolarına yansıtmıştır.

BURGAN BANK A.Ş.**31 ARALIK 2022 TARİHİ İTİBARIYLA HAZIRLANAN KONSOLİDE OLMAYAN FİNANSAL TABLOLARA İLİŞKİN AÇIKLAMA VE DİPNOTLAR**

(Tutarlar aksi belirtilmedikçe Bin Türk Lirası ("TL") olarak ifade edilmiştir.)

KONSOLİDE OLMAYAN FİNANSAL TABLOLARA İLİŞKİN AÇIKLAMA VE DİPNOTLAR (Devamı):**II. BİLANÇONUN PASİF HESAPLARINA İLİŞKİN AÇIKLAMA VE DİPNOTLAR (Devamı):****j. Satış amaçlı elde tutulan ve durdurulan faaliyetlere ilişkin duran varlık borçları hakkında bilgiler:**

Bulunmamaktadır (31 Aralık 2021: Bulunmamaktadır).

k. Sermaye benzeri borçlanma araçlarına ilişkin bilgiler:

Bankanın kullandığı sermaye benzeri kredilerin sayısı, vadesi, faiz oranı, kredinin temin edildiği kuruluş ve varsa hisse senedine dönüştürme opsiyonuna ilişkin detaylı açıklamalar:

| Temin Eden Kuruluş | Tutar | Açılış Tarihi | Vade | Faiz Oranı (%) |
|---------------------------------------|-----------------|---------------|---------------|----------------|
| Burgan Bank K.P.S.C. (Ana Sermayedar) | USD 150.000.000 | 16 Mayıs 2022 | 16 Mayıs 2032 | LIBOR+4,25 |
| Burgan Bank K.P.S.C. (Ana Sermayedar) | USD 50.000.000 | 22 Şubat 2021 | Süresiz | - |

Kullanılan sermaye benzeri kredinin hisse senedine dönüştürme opsiyonu bulunmamaktadır.

| | 31 Aralık 2022 | | 31 Aralık 2021 | |
|------------------------------|----------------|------------------|----------------|------------------|
| | TP | YP | TP | YP |
| Yurtiçi Bankalardan | - | - | - | - |
| Yurtiçi Diğer Kuruluşlardan | - | - | - | - |
| Yurtdışı Bankalardan | - | 3.771.359 | - | 3.347.213 |
| Yurtdışı Diğer Kuruluşlardan | - | - | - | - |
| Toplam | - | 3.771.359 | - | 3.347.213 |

| | 31 Aralık 2022 | | 31 Aralık 2021 | |
|--|----------------|------------------|----------------|------------------|
| | TP | YP | TP | YP |
| İlave Ana Sermaye Hesaplamasına Dâhil Edilecek Borçlanma Araçları | - | 934.915 | - | 666.450 |
| Sermaye Benzeri Krediler | - | 934.915 | - | 666.450 |
| Sermaye Benzeri Borçlanma Araçları | - | - | - | - |
| Katkı Sermaye Hesaplamasına Dâhil Edilecek Borçlanma Araçları | - | 2.836.444 | - | 2.680.763 |
| Sermaye Benzeri Krediler | - | 2.836.444 | - | 2.680.763 |
| Sermaye Benzeri Borçlanma Araçları | - | - | - | - |
| Toplam | - | 3.771.359 | - | 3.347.213 |

BURGAN BANK A.Ş.**31 ARALIK 2022 TARİHİ İTİBARIYLA HAZIRLANAN KONSOLİDE OLMAYAN FİNANSAL TABLOLARA İLİŞKİN AÇIKLAMA VE DİPNOTLAR**

(Tutarlar aksi belirtilmedikçe Bin Türk Lirası ("TL") olarak ifade edilmiştir.)

KONSOLİDE OLMAYAN FİNANSAL TABLOLARA İLİŞKİN AÇIKLAMA VE DİPNOTLAR (Devamı):**II. BİLANÇONUN PASİF HESAPLARINA İLİŞKİN AÇIKLAMA VE DİPNOTLAR (Devamı):****I. Özkaynaklara ilişkin bilgiler:**

1. Ödenmiş sermayenin gösterimi:

| | 31 Aralık 2022 | 31 Aralık 2021 |
|----------------------------------|----------------|----------------|
| Hisse Senedi Karşılığı | 2.655.500 | 1.890.000 |
| İmtiyazlı Hisse Senedi Karşılığı | - | - |

2. Ödenmiş sermaye tutarı, bankada kayıtlı sermaye sisteminin uygulanıp uygulanmadığı hususunun açıklanması ve bu sistem uygulanıyor ise kayıtlı sermaye tavanı:

| Sermaye Sistemi | Ödenmiş Sermaye | Tavan |
|-----------------|-----------------|-----------|
| Kayıtlı Sermaye | 2.655.500 | 4.000.000 |

3. Cari dönem içinde yapılan sermaye artırımları ve kaynakları ile artırılan sermaye payına ilişkin diğer bilgiler:

| Artırım Tarihi | Artırım Tutarı | Nakit | Artırıma Konu Edilen Kar Yedekleri | Artırıma Konu Edilen Sermaye Yedekleri |
|----------------|----------------|---------|------------------------------------|--|
| 22.06.2022 | 765.500 | 765.500 | - | - |

(*) Banka Yönetim Kurulu'nun 12 Mayıs 2022 tarih ve 2022/19 sayılı kararı ile; 1.890.000.000 TL olan Banka sermayesinin, 4.000.000.000 TL kayıtlı sermaye tavanı içinde kalmak üzere; 765.500.000 TL artırılarak 2.655.500.000 TL'ye çıkarılmasına ilişkin olarak Bankacılık Düzenleme ve Denetleme Kurumu'ndan gerekli izin alınmış ve sermaye artırımına ilişkin işlemlerin tekemmül ettirilmesinde sakınca bulunmadığı bildirilmiştir. Bu çerçevede, hissedarlar tarafından gönderilen sermaye tutarı ödenmiş sermaye hesabına aktarılmış, 22 Haziran 2022 tarih 10604 sayılı Türkiye Ticaret Sicil Gazetesi'nde tescil ve ilan edilmiştir.

4. Cari dönem içinde sermaye yedeklerinden, sermayeye ilave edilen kısma ilişkin bilgiler:

Bulunmamaktadır.

5. Son mali yılın ve onu takip eden ara dönemin sonuna kadar olan sermaye taahhütlerine ilişkin bilgiler:

Bulunmamaktadır.

6. Bankanın gelirleri, karlılığı ve likiditesine ilişkin geçmiş dönem göstergeleri ile bu göstergelerdeki belirsizlikler dikkate alınarak yapılacak öngörülerin özkaynak üzerindeki tahmini etkileri:

Bilanço ve bilanço dışı varlık ve yükümlülüklerde taşınan faiz, likidite ve döviz kuru riskleri Banka tarafından benimsenen çeşitli risk limitleri ve yasal limitler çerçevesinde yönetilmektedir.

7. Sermayeyi temsil eden hisse senetlerine tanınan imtiyazlara ilişkin bilgiler:

Banka'nın Ana Sözleşmesi gereğince 1.000.000 adet kurucu hissesi bulunmaktadır. Ana Sözleşme'ye göre %5 oranında yasal yedeklerin ayrılması ve ödenmiş sermayenin %5'i oranındaki birinci temettünün dağıtılmasından sonra dağıtılabilir tutarın %10'u kurucu hisse sahiplerine dağıtılır.

BURGAN BANK A.Ş.**31 ARALIK 2022 TARİHİ İTİBARIYLA HAZIRLANAN KONSOLİDE OLMAYAN FİNANSAL TABLOLARA İLİŞKİN AÇIKLAMA VE DİPNOTLAR**

(Tutarlar aksi belirtilmedikçe Bin Türk Lirası (“TL”) olarak ifade edilmiştir.)

KONSOLİDE OLMAYAN FİNANSAL TABLOLARA İLİŞKİN AÇIKLAMA VE DİPNOTLAR (Devamı):**II. BİLANÇONUN PASİF HESAPLARINA İLİŞKİN AÇIKLAMA VE DİPNOTLAR (Devamı):****I. Özkaynaklara ilişkin bilgiler (Devamı):**

8. Menkul değerler değerlendirme farklarına ilişkin bilgiler:

| | 31 Aralık 2022 | | 31 Aralık 2021 | |
|---|----------------|-----------------|-----------------|----------------|
| | TP | YP | TP | YP |
| İştirakler, Bağlı Ortaklıklar ve Birlikte Kontrol Edilen Ortaklıklardan (İş Ortaklıklarından) | - | - | - | - |
| Değerleme Farkı | 77.596 | (12.933) | (45.308) | (6.898) |
| Kur Farkı | - | - | - | - |
| Toplam | 77.596 | (12.933) | (45.308) | (6.898) |

9. Yeniden değerlendirme değer artış fonuna ilişkin bilgiler:

| | 31 Aralık 2022 | | 31 Aralık 2021 | |
|--|----------------|----|----------------|----|
| | TP | YP | TP | YP |
| Menkuller | - | - | - | - |
| Gayrimenkuller | 53.305 | - | 34.176 | - |
| Sermayeye Eklenecek İştirak ve Bağlı Ortaklık Hisseleri İle Gayrimenkul Satış Kazançları (*) | 1.413 | - | 1.413 | - |

(*) Diğer sermaye yedekleri kaleminde sınıflandırılmıştır.

10. Geçmiş yıl kârının dağıtılmasına ilişkin bilgiler:

Banka'nın 25 Mart 2022 tarihinde yapılan Olağan Genel Kurul Toplantısı'nda alınan karar gereği; TMS 27 Standardı etkilerini de içeren 2021 yılı karı olan 304.815 TL yasal ve olağanüstü yedekler hesaplarına aktarılmıştır.

BURGAN BANK A.Ş.**31 ARALIK 2022 TARİHİ İTİBARIYLA HAZIRLANAN KONSOLİDE OLMAYAN FİNANSAL TABLOLARA İLİŞKİN AÇIKLAMA VE DİPNOTLAR**

(Tutarlar aksi belirtilmedikçe Bin Türk Lirası (“TL”) olarak ifade edilmiştir.)

KONSOLİDE OLMAYAN FİNANSAL TABLOLARA İLİŞKİN AÇIKLAMA VE DİPNOTLAR (Devamı):**III. NAZIM HESAPLARA İLİŞKİN AÇIKLAMA VE DİPNOTLAR:****a. Nazım hesaplarda yer alan yükümlülüklerle ilişkin açıklama:****1. Gayri kabili rücu nitelikteki taahhütlerin türü ve miktarı:**

| | 31 Aralık 2022 | 31 Aralık 2021 |
|---|-----------------------|-----------------------|
| Vadeli döviz alım-satım taahhütleri | 794.013 | 1.912.509 |
| Kullandırma garantili kredi tahsis taahhüdü | 272.366 | 375.348 |
| Çek yaprakları için ödeme taahhüdü | 98.941 | 81.744 |
| Müşterilere verilen bloke çekler | 59.422 | 80.701 |
| Vadeli mevduat alım-satım taahhütleri | - | - |
| Vadeli menkul değerler alım-satım taahhütleri | - | - |
| Toplam | 1.224.742 | 2.450.302 |

2. Nazım hesap kalemlerinden kaynaklanan muhtemel zararların ve taahhütlerin yapısı ve tutarı:

Nazım hesap kalemlerinden kaynaklanan muhtemel zararlar bulunmamaktadır. Bilanço dışı yükümlülüklerden oluşan taahhütler “Bilanço Dışı Yükümlülükler Tablosu”nda gösterilmiştir.

i. Garantiler, banka aval ve kabulleri ve mali garanti yerine geçen teminatlar ve diğer akreditifler dahil gayrinakdi krediler:

| | 31 Aralık 2022 | 31 Aralık 2021 |
|-----------------------|-----------------------|-----------------------|
| Teminat mektupları | 5.351.856 | 3.088.188 |
| Akreditifler | 2.577.801 | 2.515.966 |
| Banka kabul kredileri | 48.667 | 209.466 |
| Diğer garantiler | 2.130.461 | 1.232.930 |
| Toplam | 10.108.785 | 7.046.550 |

ii. Kesin teminatlar, geçici teminatlar, kefaletler ve benzeri işlemler:

| | 31 Aralık 2022 | | 31 Aralık 2021 | |
|---------------------------------------|-----------------------|------------------|-----------------------|------------------|
| | TP | YP | TP | YP |
| Kesin Teminat Mektupları | 2.239.592 | 1.037.250 | 1.224.502 | 835.017 |
| Geçici Teminat Mektupları | 119.286 | 11.414 | 88.702 | 12.375 |
| Avans Teminat Mektupları | 71.911 | 122.300 | 23.881 | 255.103 |
| Gümrüklere Verilen Teminat Mektupları | 13.476 | 47.146 | 14.101 | 156.374 |
| Diğer Teminat Mektupları | 1.381.257 | 308.224 | 241.806 | 236.327 |
| Toplam | 3.825.522 | 1.526.334 | 1.592.992 | 1.495.196 |

BURGAN BANK A.Ş.**31 ARALIK 2022 TARİHİ İTİBARIYLA HAZIRLANAN KONSOLİDE OLMAYAN FİNANSAL TABLOLARA İLİŞKİN AÇIKLAMA VE DİPNOTLAR**

(Tutarlar aksi belirtilmedikçe Bin Türk Lirası (“TL”) olarak ifade edilmiştir.)

KONSOLİDE OLMAYAN FİNANSAL TABLOLARA İLİŞKİN AÇIKLAMA VE DİPNOTLAR (Devamı):**III. NAZIM HESAPLARA İLİŞKİN AÇIKLAMA VE DİPNOTLAR (Devamı):****a. Nazım hesaplarda yer alan yükümlülüklerle ilişkin açıklama (Devamı):****3. i. Gayrinakdi kredilerin toplam tutarı:**

| | 31 Aralık 2022 | 31 Aralık 2021 |
|--|-------------------|------------------|
| Nakit Kredi Teminine Yönelik Olarak Açılan Gayrinakdi Krediler | 1.953.742 | 1.612.262 |
| Bir Yıl veya Daha Az Süreli Asıl Vadeli | - | - |
| Bir Yıldan Daha Uzun Süreli Asıl Vadeli | 1.953.742 | 1.612.262 |
| Diğer Gayrinakdi Krediler | 8.155.043 | 5.434.288 |
| Toplam | 10.108.785 | 7.046.550 |

ii. Gayrinakdi krediler hesabı içinde sektör bazında risk yoğunlaşması hakkında bilgi:

| | 31 Aralık 2022 | | | | 31 Aralık 2021 | | | |
|-----------------------------|------------------|---------------|------------------|---------------|------------------|---------------|------------------|---------------|
| | TP | (%) | YP | (%) | TP | (%) | YP | (%) |
| Tarım | 171.638 | 3,23 | 238.737 | 4,97 | 83.047 | 3,37 | 265.762 | 7,26 |
| Çiftçilik ve Hayvancılık | 166.939 | 3,15 | 207.756 | 4,33 | 82.797 | 3,35 | 261.003 | 7,26 |
| Ormancılık | 4.470 | 0,08 | 30.981 | 0,65 | 21 | 0,00 | 4.759 | 0,00 |
| Balıkçılık | 229 | 0,00 | - | 0,00 | 229 | 0,02 | - | 0,01 |
| Sanayi | 2.282.952 | 43,02 | 2.758.346 | 57,45 | 549.631 | 26,39 | 3.432.167 | 60,44 |
| Madencilik ve Taşocakçılığı | 64.127 | 1,21 | 6.354 | 0,13 | 10.728 | 2,68 | 267 | 0,02 |
| İmalat Sanayi | 1.998.404 | 37,66 | 2.451.319 | 51,05 | 482.371 | 19,74 | 3.399.134 | 59,91 |
| Elektrik. Gaz. Su | 220.421 | 4,15 | 300.673 | 6,26 | 56.532 | 3,96 | 32.766 | 0,52 |
| İnşaat | 283.937 | 5,35 | 171.646 | 3,57 | 161.808 | 12,02 | 157.447 | 10,66 |
| Hizmetler | 2.527.995 | 47,63 | 1.629.370 | 33,93 | 848.167 | 54,46 | 1.523.620 | 21,45 |
| Toptan ve Perakende Ticaret | 1.245.794 | 23,47 | 553.840 | 11,53 | 459.962 | 20,00 | 421.063 | 7,90 |
| Otel ve Lokanta Hizmetler | 60.162 | 1,13 | - | 0,00 | 4.734 | 0,07 | - | 1,28 |
| Ulaştırma ve Haberleşme | 119.941 | 2,26 | 64.605 | 1,35 | 41.674 | 4,74 | 79.426 | 3,98 |
| Mali Kuruluşlar | 1.017.158 | 19,17 | 952.569 | 19,84 | 317.436 | 27,77 | 840.864 | 5,62 |
| Gayrimenkul ve Kira Hizm. | 27.439 | 0,52 | 58.356 | 1,22 | 23.837 | 1,82 | 179.189 | 2,64 |
| Serbest Meslek Hizmetleri | 18 | 0,00 | - | 0,00 | 112 | 0,01 | 3.078 | 0,03 |
| Eğitim Hizmetleri | - | 0,00 | - | 0,00 | - | 0,00 | - | 0,00 |
| Sağlık ve Sosyal Hizmetler | 57.483 | 1,08 | - | 0,00 | 412 | 0,04 | - | 0,00 |
| Diğer | 40.600 | 0,77 | 3.564 | 0,07 | 22.339 | 3,77 | 2.562 | 0,18 |
| Toplam | 5.307.122 | 100,00 | 4.801.663 | 100,00 | 1.664.992 | 100,00 | 5.381.558 | 100,00 |

iii. I. ve II'nci grupta sınıflandırılan gayrinakdi kredilere ilişkin bilgiler:

| Cari Dönem (*) | I. Grup | | II. Grup | |
|--|------------------|------------------|---------------|----------------|
| | TP | YP | TP | YP |
| Teminat Mektupları | 3.809.016 | 1.422.132 | 9.763 | 81.509 |
| Aval ve Kabul Kredileri | 35.400 | 13.267 | - | - |
| Akreditifler | - | 2.411.377 | 40.000 | 126.424 |
| Cirolar | - | - | - | - |
| Menkul Değer İhracı Satın Alma Garantileri | - | - | - | - |
| Faktoring Garantilerinden | - | - | - | - |
| Diğer Garanti ve Kefaletler | 1.406.200 | 724.261 | - | - |
| Toplam | 5.250.616 | 4.571.037 | 49.763 | 207.933 |

(*) Yukarıdaki tabloda belirtilen gayrinakdi kredilere ek olarak Banka'nın toplam donuk alacak olarak sınıflandırdığı 29.436 TL tutarında gayrinakdi kredisi bulunmaktadır. Banka bu kredilerle ilgili olarak 31 Aralık 2022 tarihi itibarıyla 18.530 TL karşılık ayırmıştır.

BURGAN BANK A.Ş.**31 ARALIK 2022 TARİHİ İTİBARIYLA HAZIRLANAN KONSOLİDE OLMAYAN FİNANSAL TABLOLARA İLİŞKİN AÇIKLAMA VE DİPNOTLAR**

(Tutarlar aksi belirtilmedikçe Bin Türk Lirası (“TL”) olarak ifade edilmiştir.)

KONSOLİDE OLMAYAN FİNANSAL TABLOLARA İLİŞKİN AÇIKLAMA VE DİPNOTLAR (Devamı):**III. NAZIM HESAPLARA İLİŞKİN AÇIKLAMA VE DİPNOTLAR (Devamı):****b. Türev finansal araçlara ilişkin bilgiler:**

| | 31 Aralık 2022 | 31 Aralık 2021 |
|---|-------------------|-------------------|
| Alım Satım Amaçlı İşlemlerin Türleri | | |
| Döviz ile İlgili Türev İşlemler (I) | 60.090.416 | 40.197.558 |
| Vadeli Döviz Alım Satım İşlemleri | 2.059.944 | 524.945 |
| Swap Para Alım Satım İşlemleri | 32.367.618 | 36.172.387 |
| Futures Para İşlemleri | 955.814 | 249.385 |
| Para Alım Satım Opsiyonları | 24.707.040 | 3.250.841 |
| Faiz ile İlgili Türev İşlemler (II) | 5.747.762 | 13.286.516 |
| Vadeli Faiz Sözleşmesi Alım Satım İşlemleri | - | - |
| Swap Faiz Alım Satım İşlemleri | 5.747.762 | 13.286.516 |
| Faiz Alım Satım Opsiyonları | - | - |
| Futures Faiz Alım Satım İşlemleri | - | - |
| Diğer Alım Satım Amaçlı Türev İşlemler (III) | - | - |
| A.Toplam Alım Satım Amaçlı Türev İşlemler (I+II+III) | 65.838.178 | 53.484.074 |
| | | |
| Riskten Korunma Amaçlı Türev İşlem Türleri | 26.527.295 | 12.211.250 |
| Rayiç Değer Riskinden Korunma Amaçlı | - | - |
| Nakit Akış Riskinden Korunma Amaçlı | 26.527.295 | 12.211.250 |
| YP Üzerinden Yapılan İştirak Yat.Risk.Kor.Amaçlı | - | - |
| B.Toplam Riskten Korunma Amaçlı Türev İşlemler | 26.527.295 | 12.211.250 |
| Türev İşlemler Toplamı (A+B) | 92.365.473 | 65.695.324 |

c. Koşullu varlık ve yükümlülüklerle ilgili bilgiler:

31 Aralık 2022 tarihi itibarıyla Banka aleyhine açılmış bulunan davaların toplam tutarı 10.036 TL (31 Aralık 2021: 25.843 TL) olup bu kapsamdaki koşullu hususlara ilişkin olarak 31 Aralık 2022 finansal tablolarında 6.175 TL (31 Aralık 2021: 6.835 TL) tutarında karşılık ayrılmıştır.

d. Bankaların uluslararası derecelendirme kuruluşlarına yaptırmış oldukları derecelendirmeye ilişkin özet bilgiler:**FITCH (12 Ekim 2022)**

| | |
|-------------------------------|-------------|
| Görünüm | Negatif |
| Uzun Vadeli YP | B- |
| Kısa Vadeli YP | B |
| Uzun Vadeli TL | B |
| Kısa Vadeli TL | B |
| Sermayedar Desteği | b- |
| Ulusal | AA(tur) |
| Finansal Kapasite Notu | b-(Negatif) |

BURGAN BANK A.Ş.**31 ARALIK 2022 TARİHİ İTİBARIYLA HAZIRLANAN KONSOLİDE OLMAYAN FİNANSAL TABLOLARA İLİŞKİN AÇIKLAMA VE DİPNOTLAR**

(Tutarlar aksi belirtilmedikçe Bin Türk Lirası (“TL”) olarak ifade edilmiştir.)

KONSOLİDE OLMAYAN FİNANSAL TABLOLARA İLİŞKİN AÇIKLAMA VE DİPNOTLAR (Devamı):**IV. GELİR TABLOSUNA İLİŞKİN AÇIKLAMA VE DİPNOTLAR:****a. Faiz gelirlerine ilişkin bilgiler:**

1. Kredilerden alınan faiz gelirlerine ilişkin bilgiler:

| | 31 Aralık 2022 | | 31 Aralık 2021 | |
|---|------------------|----------------|------------------|----------------|
| | TP | YP | TP | YP |
| Kredilerden Alınan Faizler (*) | | | | |
| Kısa Vadeli Kredilerden | 2.749.366 | 185.235 | 871.647 | 29.765 |
| Orta ve Uzun Vadeli Kredilerden | 500.962 | 630.547 | 382.970 | 496.384 |
| Takipteki Alacaklardan Alınan Faizler | 151.534 | - | 47.570 | - |
| Kaynak Kullanımından Destekleme Fonundan Alınan Primler | - | - | - | - |
| Toplam | 3.401.862 | 815.782 | 1.302.187 | 526.149 |

(*) Nakdi kredilere ilişkin ücret ve komisyon gelirlerini de içermektedir.

2. Bankalardan alınan faiz gelirlerine ilişkin bilgiler:

| | 31 Aralık 2022 | | 31 Aralık 2021 | |
|-------------------------------|----------------|---------------|----------------|------------|
| | TP | YP | TP | YP |
| T.C. Merkez Bankasından | 215 | 2.530 | 860 | - |
| Yurtiçi Bankalardan | 15.864 | 2.621 | 43.521 | 298 |
| Yurtdışı Bankalardan | - | 15.559 | - | 400 |
| Yurtdışı Merkez ve Şubelerden | - | - | - | - |
| Toplam | 16.079 | 20.710 | 44.381 | 698 |

3. Menkul değerlerden alınan faizlere ilişkin bilgiler:

| | 31 Aralık 2022 | | 31 Aralık 2021 | |
|---|----------------|----------------|----------------|---------------|
| | TP | YP | TP | YP |
| Gerçeğe Uygun Değer Farkı Kâr veya Zarara Yansıtılan Finansal Varlıklar | 11.551 | 3.670 | 490 | 1.530 |
| Gerçeğe Uygun Değer Farkı Diğer Kapsamlı Gelire Yansıtılan Finansal Varlıklar | 242.515 | 12.994 | 57.886 | 3.404 |
| İtfa Edilmiş Maliyeti Üzerinden Değerlenen Finansal Varlıklar | 376.411 | 107.682 | - | 44.564 |
| Toplam | 630.477 | 124.346 | 58.376 | 49.498 |

BURGAN BANK A.Ş.**31 ARALIK 2022 TARİHİ İTİBARIYLA HAZIRLANAN KONSOLİDE OLMAYAN FİNANSAL TABLOLARA İLİŞKİN AÇIKLAMA VE DİPNOTLAR**

(Tutarlar aksi belirtilmedikçe Bin Türk Lirası (“TL”) olarak ifade edilmiştir.)

KONSOLİDE OLMAYAN FİNANSAL TABLOLARA İLİŞKİN AÇIKLAMA VE DİPNOTLAR (Devamı):**IV. GELİR TABLOSUNA İLİŞKİN AÇIKLAMA VE DİPNOTLAR (Devamı):****a. Faiz gelirlerine ilişkin bilgiler (Devamı):**

4. İştirak ve bağlı ortaklıklardan alınan faiz gelirlerine ilişkin bilgiler:

| | 31 Aralık 2022 | 31 Aralık 2021 |
|--|----------------|----------------|
| İştirak ve Bağlı Ortaklıklardan Alınan Faizler | 1.782 | - |

b. Faiz giderlerine ilişkin bilgiler:

1. Kullanılan kredilere verilen faizlere ilişkin bilgiler:

| | 31 Aralık 2022 | | 31 Aralık 2021 | |
|-----------------------------|----------------|----------------|----------------|----------------|
| | TP | YP | TP | YP |
| Bankalara | 1.844 | 267.907 | 3.422 | 136.555 |
| T.C. Merkez Bankasına | - | - | - | - |
| Yurtiçi Bankalara | 1.844 | 67 | 3.422 | 807 |
| Yurtdışı Bankalara | - | 267.840 | - | 135.748 |
| Yurtdışı Merkez ve Şubelere | - | - | - | - |
| Diğer Kuruluşlara | - | 1.382 | - | 4.277 |
| Toplam (*) | 1.844 | 269.289 | 3.422 | 140.832 |

(*) Nakdi kredilere ilişkin ücret ve komisyon giderlerini de içermektedir.

2. İştirakler ve bağlı ortaklıklara verilen faiz giderlerine ilişkin bilgiler:

| | 31 Aralık 2022 | 31 Aralık 2021 |
|---|----------------|----------------|
| İştirak ve Bağlı Ortaklıklara Verilen Faizler | 18.934 | 1.819 |

3. İhraç edilen menkul kıymetlere verilen faizler:

Bulunmamaktadır (31 Aralık 2021: Bulunmamaktadır).

4. Mevduata ödenen faizin vade yapısına göre gösterimi:

| Cari Dönem | Vadesiz Mevduat | Vadeli Mevduat | | | | | Birikimli Mevduat | Toplam | Önceki Dönem Toplam |
|-----------------------|-----------------|----------------|------------------|----------------|----------------|---------------|-------------------|------------------|---------------------|
| | | 1 Aya Kadar | 3 Aya Kadar | 6 Aya Kadar | 1 Yıla Kadar | 1 Yıl ve Üstü | | | |
| Türk Parası | | | | | | | | | |
| Bankalar Mevduatı | - | 1.789 | - | - | - | - | - | 1.789 | 1.101 |
| Tasarruf Mevduatı | - | 430.913 | 365.818 | 608.395 | 30.984 | 52.936 | - | 1.489.046 | 761.250 |
| Resmî Mevduat | - | 14 | - | - | - | - | - | 14 | - |
| Ticari Mevduat | - | 78.398 | 176.993 | 98.379 | 171.136 | 17.458 | - | 542.364 | 123.027 |
| Diğer Mevduat | - | 824 | 309.680 | 1.111 | 288 | 189 | - | 312.092 | 24.959 |
| 7 Gün İhbarlı Mevduat | - | - | - | - | - | - | - | - | - |
| Toplam | - | 511.938 | 852.491 | 707.885 | 202.408 | 70.583 | - | 2.345.305 | 910.337 |
| Yabancı Para | | | | | | | | | |
| DTH | - | 41.740 | 337.191 | 15.075 | 2.513 | 2.431 | - | 398.950 | 136.040 |
| Bankalar Mevduatı | - | 7.678 | - | - | - | - | - | 7.678 | 1.347 |
| 7 Gün İhbarlı Mevduat | - | - | - | - | - | - | - | - | - |
| Kıymetli Maden D.Hs. | - | - | - | - | - | - | - | - | - |
| Toplam | - | 49.418 | 337.191 | 15.075 | 2.513 | 2.431 | - | 406.628 | 137.387 |
| Genel Toplam | - | 561.356 | 1.189.682 | 722.960 | 204.921 | 73.014 | - | 2.751.933 | 1.047.724 |

BURGAN BANK A.Ş.**31 ARALIK 2022 TARİHİ İTİBARIYLA HAZIRLANAN KONSOLİDE OLMAYAN FİNANSAL TABLOLARA İLİŞKİN AÇIKLAMA VE DİPNOTLAR**

(Tutarlar aksi belirtilmedikçe Bin Türk Lirası ("TL") olarak ifade edilmiştir.)

KONSOLİDE OLMAYAN FİNANSAL TABLOLARA İLİŞKİN AÇIKLAMA VE DİPNOTLAR (Devamı):**IV. GELİR TABLOSUNA İLİŞKİN AÇIKLAMA VE DİPNOTLAR (Devamı):****c. Temettü gelirine ilişkin açıklamalar:**

| | 31 Aralık 2022 | 31 Aralık 2021 |
|---|----------------|----------------|
| Gerçeğe Uygun Değer Farkı Kâr veya Zarara Yansıtılan Finansal Varlıklar | - | - |
| Gerçeğe Uygun Değer Farkı Diğer Kapsamlı Gelire Yansıtılan Finansal Varlıklar | 24 | 19 |
| Diğer | - | - |
| Toplam | 24 | 19 |

d. Ticari kar/zarara ilişkin açıklamalar (Net):

| | 31 Aralık 2022 | 31 Aralık 2021 |
|-----------------------------------|-------------------|-------------------|
| Kâr | 64.542.454 | 68.201.606 |
| Sermaye Piyasası İşlemleri Kârı | 171.036 | 44.433 |
| Türev Finansal İşlemlerden Kârı | 972.048 | 1.187.338 |
| Kambiyo İşlemlerinden Kârı | 63.399.370 | 66.969.835 |
| Zarar (-) | 64.208.646 | 68.003.307 |
| Sermaye Piyasası İşlemleri Zararı | 26.297 | 14.641 |
| Türev Finansal İşlemlerden Zarar | 1.080.141 | 1.196.436 |
| Kambiyo İşlemlerinden Zarar | 63.102.208 | 66.792.230 |
| Net Kâr/Zarar | 333.808 | 198.299 |

e. Diğer faaliyet gelirlerine ilişkin açıklamalar:

31 Aralık 2022 tarihinde sona eren dönemde diğer faaliyet gelirleri, geçmiş yıllar giderlerine ait düzeltme hesabını ve diğer faaliyet gelirlerini içermektedir.

f. Beklenen zarar karşılıkları giderleri ve diğer karşılık giderleri:

| | 31 Aralık 2022 | 31 Aralık 2021 |
|--|------------------|----------------|
| Beklenen Kredi Zararı Karşılıkları | (331.264) | 255.195 |
| 12 Aylık Beklenen Zarar Karşılığı (Birinci Aşama) | (13.899) | 14.804 |
| Kredi Riskinde Önemli Artış (İkinci Aşama) | (106.732) | 176.227 |
| Temerrüt (Üçüncü Aşama) | (210.633) | 64.164 |
| Menkul Değerler Değer Düşüş Karşılıkları | - | - |
| Gerçeğe Uygun Değer Farkı Kâr veya Zarara Yansıtılan Finansal Varlıklar | - | - |
| Gerçeğe Uygun Değer Farkı Diğer Kapsamlı Gelire Yansıtılan Varlıklar | - | - |
| İştirakler, Bağlı Ortaklıklar ve Birlikte Kontrol Edilen Ortaklıklar Değer Düşüş Karşılıkları | - | - |
| İştirakler | - | - |
| Bağlı Ortaklıklar | - | - |
| Birlikte Kontrol Edilen Ortaklıklar | - | - |
| Diğer(*) | 462.701 | - |
| Toplam | 131.437 | 255.195 |

(*)31 Aralık 2022 itibarıyla diğer kaleminin içerisinde 456.592 TL tutarında Muhtemel Riskler için Ayrılan Serbest Karşılık Gideri yer almaktadır (31 Aralık 2021: Bulunmamaktadır).

BURGAN BANK A.Ş.**31 ARALIK 2022 TARİHİ İTİBARIYLA HAZIRLANAN KONSOLİDE OLMAYAN FİNANSAL TABLOLARA İLİŞKİN AÇIKLAMA VE DİPNOTLAR**

(Tutarlar aksi belirtilmedikçe Bin Türk Lirası (“TL”) olarak ifade edilmiştir.)

KONSOLİDE OLMAYAN FİNANSAL TABLOLARA İLİŞKİN AÇIKLAMA VE DİPNOTLAR (Devamı):**IV. GELİR TABLOSUNA İLİŞKİN AÇIKLAMA VE DİPNOTLAR (Devamı):****g. Diğer faaliyet giderlerine ilişkin bilgiler:**

| | 31 Aralık 2022 | 31 Aralık 2021 |
|--|----------------|----------------|
| Kıdem Tazminatı Karşılığı (*) | 13.677 | 4.385 |
| Banka Sosyal Yardım Sandığı Varlık Açıkları Karşılığı | - | - |
| Maddi Duran Varlık Değer Düşüş Giderleri | - | - |
| Maddi Duran Varlık Amortisman Giderleri | 45.267 | 34.856 |
| Maddi Olmayan Duran Varlık Değer Düşüş Giderleri | - | - |
| Maddi Olmayan Duran Varlık Amortisman Giderleri | 12.054 | 11.709 |
| Özkaynak Yöntemi Uygulanan Ortaklık Payları Değer Düşüş Gideri | - | - |
| Elden Çıkarılacak Kıymetler Değer Düşüş Giderleri | - | - |
| Elden Çıkarılacak Kıymetler Amortisman Giderleri | - | - |
| Satış Amaçlı Elde Tutulan ve Durdurulan Faaliyetlere İlişkin Duran Varlıklar Değer Düşüş Giderleri | - | - |
| Diğer İşletme Giderleri | 323.459 | 157.180 |
| TFRS 16 İstisnalarına İlişkin Kiralama Giderleri | 3.769 | 1.404 |
| Bakım ve Onarım Giderleri | 2.302 | 1.548 |
| Reklam ve İlan Giderleri | 24.720 | 12.926 |
| Diğer Giderler | 292.668 | 141.302 |
| Aktiflerin Satışından Doğan Zararlar | 11 | 17 |
| Diğer | 43.408 | 16.871 |
| Toplam | 437.876 | 225.018 |

(*) 31 Aralık 2022 tarihi itibarıyla “Personel İzin Karşılığı Gideri” 3.684 TL’dir (31 Aralık 2021: 1.142TL).

h. Sürdürülen faaliyetler ile durdurulan faaliyetler vergi öncesi kâr/zararına ilişkin açıklamalar:

Banka’nın durdurulan faaliyeti bulunmamaktadır. Banka’nın sürdürülen faaliyetler vergi öncesi kâr 1.651.186 TL (31 Aralık 2021: 344.442 TL) olarak gerçekleşmiştir.

i. Sürdürülen faaliyetler ile durdurulan faaliyetler vergi karşılığına ilişkin açıklamalar:

Banka’nın durdurulan faaliyeti bulunmamakta, sürdürülen faaliyetlerle ilgili vergi karşılığına ilişkin açıklamalar aşağıda sunulmaktadır:

1. Hesaplanan cari vergi geliri ya da gideri ile ertelenmiş vergi geliri ya da giderine ilişkin açıklamalar:

31 Aralık 2022 tarihi itibarıyla Banka’nın 756.083 TL cari vergi gideri ve 306.621 TL ertelenmiş vergi geliri bulunmaktadır.

2. Geçici farkların oluşmasından veya kapanmasından kaynaklanan ertelenmiş vergi geliri ya da giderine ilişkin açıklamalar:

Banka’nın, geçici farkların oluşmasından kaynaklanan 494.008 TL ertelenmiş vergi geliri bulunmaktadır. Önceki dönemlerden taşınan mali zarardan kaynaklanan ertelenmiş vergi geliri bulunmamaktadır. Geçici farkların kapanmasından kaynaklanan 187.387 TL ertelenmiş vergi gideri olmak üzere net, 306.621 TL tutarında ertelenmiş vergi geliri bulunmaktadır.

BURGAN BANK A.Ş.

**31 ARALIK 2022 TARİHİ İTİBARIYLA HAZIRLANAN KONSOLİDE OLMAYAN
FİNANSAL TABLOLARA İLİŞKİN AÇIKLAMA VE DİPNOTLAR**

(Tutarlar aksi belirtilmedikçe Bin Türk Lirası ("TL") olarak ifade edilmiştir.)

KONSOLİDE OLMAYAN FİNANSAL TABLOLARA İLİŞKİN AÇIKLAMA VE DİPNOTLAR (Devamı):

IV. GELİR TABLOSUNA İLİŞKİN AÇIKLAMA VE DİPNOTLAR (Devamı):

i. Sürdürülen faaliyetler ile durdurulan faaliyetler vergi karşılığına ilişkin açıklamalar (Devamı):

3. Geçici fark, mali zarar ve vergi indirim ve istisnaları itibarıyla gelir tablosuna yansıtılan ertelenmiş veri geliri ya da giderine ilişkin açıklamalar:

31 Aralık 2022 tarihi itibarıyla Banka'nın geçici farklardan kaynaklanan 306.621 TL ertelenmiş vergi geliri (31 Aralık 2021: 194.039 TL ertelenmiş vergi gideri) bulunmakla birlikte önceki dönemlerden taşınan mali zarardan kaynaklanan ertelenmiş vergi geliri bulunmamaktadır (31 Aralık 2021: 154.412 TL ertelenmiş vergi geliri).

j. Sürdürülen faaliyetler ile durdurulan faaliyetler dönem net kar/zararına ilişkin açıklamalar:

Banka'nın durdurulan faaliyeti bulunmamakta, sürdürülen faaliyetlerle ilgili net kar/zararına açıklamalar aşağıda (k) fıkrasında sunulmaktadır.

k. Net dönem kâr/zararına ilişkin açıklamalar:

1. Olağan bankacılık işlemlerinden kaynaklanan gelir ve gider kalemlerinin niteliği, boyutu ve tekrarlanma oranının açıklanması Banka'nın dönem içindeki performansının anlaşılması için gerekli ise bu kalemlerin niteliği ve tutarı:

Bulunmamaktadır.

2. Finansal tablo kalemlerine ilişkin olarak yapılan bir tahmindeki değişikliğin kâr/zarara etkisi, daha sonraki dönemleri de etkilemesi olasılığı varsa, o dönemleri de kapsayacak şekilde etkisi:

Bulunmamaktadır.

BURGAN BANK A.Ş.**31 ARALIK 2022 TARİHİ İTİBARIYLA HAZIRLANAN KONSOLİDE OLMAYAN FİNANSAL TABLOLARA İLİŞKİN AÇIKLAMA VE DİPNOTLAR**

(Tutarlar aksi belirtilmedikçe Bin Türk Lirası (“TL”) olarak ifade edilmiştir.)

KONSOLİDE OLMAYAN FİNANSAL TABLOLARA İLİŞKİN AÇIKLAMA VE DİPNOTLAR (Devamı):**IV. GELİR TABLOSUNA İLİŞKİN AÇIKLAMA VE DİPNOTLAR (Devamı):****1. Gelir tablosunda yer alan diğer kalemlere ilişkin açıklamalar:**

1. Banka'nın cari dönemde gelir tablosunda, faiz gelirleri tutarı 6.295.116 TL (31 Aralık 2021: 2.418.321 TL) olup bu tutarın 1.150.271 TL (31 Aralık 2021: 411.791 TL)'si “Diğer Faiz Gelirleri” olarak sınıflandırılmıştır.

| | 31 Aralık 2022 | 31 Aralık 2021 |
|--|------------------|----------------|
| Diğer Faiz Gelirleri | | |
| Türev İşlemlere ilişkin Faiz Gelirleri | 1.143.088 | 400.982 |
| Diğer | 7.183 | 10.809 |
| Toplam | 1.150.271 | 411.791 |

2. Banka'nın cari dönemde gelir tablosunda, faiz giderleri tutarı 4.703.636 TL (31 Aralık 2021: 1.894.671 TL) olup bu tutarın 1.574.915 TL (31 Aralık 2021: 685.952 TL)'si “Diğer Faiz Giderleri” olarak sınıflandırılmıştır.

| | 31 Aralık 2022 | 31 Aralık 2021 |
|--|------------------|----------------|
| Diğer Faiz Giderleri | | |
| Türev İşlemlere ilişkin Faiz Giderleri | 1.498.086 | 683.192 |
| Diğer | 76.829 | 2.760 |
| Toplam | 1.574.915 | 685.952 |

3. Banka'nın cari dönemde gelir tablosunda alınan ücret ve komisyonların tutarı 361.844 TL (31 Aralık 2021: 57.915 TL) olup, bu tutarın 313.041 TL (31 Aralık 2021: 21.883 TL)'si “Diğer” olarak sınıflandırılmıştır.

| | 31 Aralık 2022 | 31 Aralık 2021 |
|--|----------------|----------------|
| Diğer Alınan Ücret ve Komisyonlar | | |
| Erken Kapama Komisyonları | 21.031 | 4.658 |
| Yatırım Fonları Hizmet Komisyonları | 16.867 | 7.685 |
| Sigorta Komisyonları | 7.199 | 3.185 |
| Muhabirlerden Alınan Komisyonlar | 2.538 | 1.305 |
| Kart ve POS Takas Komisyonları | 764 | 183 |
| Havale Komisyonları | 533 | 345 |
| Ortak Nokta Komisyonları | 223 | 111 |
| Diğer | 263.886 | 4.411 |
| Toplam | 313.041 | 21.883 |

4. Banka'nın cari dönemde gelir tablosunda verilen ücret ve komisyonların tutarı 50.860 TL (31 Aralık 2021: 19.991 TL) olup, bu tutarın 50.815 TL (31 Aralık 2021: 19.935 TL)'si “Diğer” olarak sınıflandırılmıştır.

| | 31 Aralık 2022 | 31 Aralık 2021 |
|---|----------------|----------------|
| Diğer Verilen Ücret ve Komisyonlar | | |
| Kart İşlem Giderleri | 8.291 | 4.045 |
| Muhabirlere Verilen Komisyonlar | 4.001 | 1.954 |
| EFT için verilen Ücret ve Komisyonlar | 1.722 | 879 |
| Ortak Nokta Takas Komisyonları | 1.675 | 770 |
| Havale Komisyonları | 194 | 105 |
| Diğer | 34.932 | 12.182 |
| Toplam | 50.815 | 19.935 |

BURGAN BANK A.Ş.**31 ARALIK 2022 TARİHİ İTİBARIYLA HAZIRLANAN KONSOLİDE OLMAYAN FİNANSAL TABLOLARA İLİŞKİN AÇIKLAMA VE DİPNOTLAR**

(Tutarlar aksi belirtilmedikçe Bin Türk Lirası ("TL") olarak ifade edilmiştir.)

KONSOLİDE OLMAYAN FİNANSAL TABLOLARA İLİŞKİN AÇIKLAMA VE DİPNOTLAR (Devamı):**IV. GELİR TABLOSUNA İLİŞKİN AÇIKLAMA VE DİPNOTLAR (Devamı):**

5. Bağımsız Denetim Kuruluşundan Alınan Hizmetlere İlişkin Ücretler: (Tutarlar konsolide olmayan bazda sunulmuş olup, bağlı ortaklıkların denetim ücretlerini içermemektedir.)

| | 31 Aralık 2022 | 31 Aralık 2021 |
|--|-----------------------|-----------------------|
| Raporlama dönemine ait bağımsız denetim ücreti | 1.060 | 801 |
| Diğer güvence hizmetlerinin ücreti | 859 | 456 |
| Bağımsız denetim dışı diğer hizmetlerin ücreti | - | - |
| Toplam | 1.919 | 1.257 |

BURGAN BANK A.Ş.**31 ARALIK 2022 TARİHİ İTİBARIYLA HAZIRLANAN KONSOLİDE OLMAYAN FİNANSAL TABLOLARA İLİŞKİN AÇIKLAMA VE DİPNOTLAR**

(Tutarlar aksi belirtilmedikçe Bin Türk Lirası ("TL") olarak ifade edilmiştir.)

KONSOLİDE OLMAYAN FİNANSAL TABLOLARA İLİŞKİN AÇIKLAMA VE DİPNOTLAR (Devamı)**V. ÖZKAYNAK DEĞİŞİM TABLOSUNA İLİŞKİN AÇIKLAMA VE DİPNOTLAR****a. Ortaklık yapısındaki değişikliğe ilişkin açıklamalar:**

2022 yılı içerisinde Banka'nın ortaklık yapısı ile ilgili değişiklik bulunmamaktadır.

b. Kâr dağıtımına ilişkin açıklamalar:

Banka'nın 25 Mart 2022 tarihinde yapılan Olağan Genel Kurul Toplantısı'nda alınan karar gereği; TMS 27 Standardı etkilerini de içeren 2021 yılı karı olan 304.815 TL yasal ve olağanüstü yedekler hesaplarına aktarılmıştır.

c. Sermaye artırımına ilişkin açıklamalar:

Banka Yönetim Kurulu'nun 12 Mayıs 2022 tarih ve 2022/19 sayılı kararı ile; 1.890.000.000 TL olan Banka sermayesinin, 4.000.000.000 TL kayıtlı sermaye tavanı içinde kalmak üzere; 765.500.000 TL artırılarak 2.655.500.000 TL'ye çıkarılmasına ilişkin olarak Bankacılık Düzenleme ve Denetleme Kurumu'ndan gerekli izin alınmış ve sermaye artırımına ilişkin işlemlerin tekemmül ettirilmesinde sakınca bulunmadığı bildirilmiştir. Bu çerçevede, hissedarlar tarafından gönderilen sermaye tutarı ödenmiş sermaye hesabına aktarılmış, 22 Haziran 2022 tarih 10604 sayılı Türkiye Ticaret Sicil Gazetesi'nde tescil ve ilan edilmiştir (Tutarlar Tam TL).

d. Menkul değerler değerlendirme farkına ilişkin açıklamalar:

Gerçeğe uygun değer farkı diğer kapsamlı gelire yansıtılan finansal varlıkların gerçeğe uygun değerlerindeki değişikliklerden kaynaklanan "Gerçekleşmemiş kâr/zararlar" ilgili finansal varlığa karşılık gelen değer tahsili, varlığın satılması, elden çıkarılması veya zafiyete uğraması durumlarından birinin gerçekleşmesine kadar dönemin gelir tablosuna yansıtılmamakta; özkaynaklar altında "Menkul değerler değerlendirme farkı" hesabında muhasebeleştirilmektedir.

| | 31 Aralık 2022 | | 31 Aralık 2021 | |
|---|----------------|-----------------|-----------------|----------------|
| | TP | YP | TP | YP |
| İştirakler, Bağlı Ortaklıklar ve Birlikte Kontrol Edilen Ortaklıklardan (İş Ortaklıklarından) | | | | - |
| Değerleme Farkı | 77.596 | (12.933) | (45.308) | (6.898) |
| Kur Farkı | - | - | | |
| Toplam | 77.596 | (12.933) | (45.308) | (6.898) |

e. Maddi ve maddi olmayan duran varlıklar yeniden değerlendirme farkına ilişkin açıklamalar:

Cari dönemde gayrimenkullerin rayiç değere getirilmesinden kaynaklanan vergi etkisi sonrası net 19.129 TL (31 Aralık 2021: 10.724 TL) değer artışı özkaynaklar altında "Maddi ve maddi olmayan duran varlıklar yeniden değerlendirme farkı" hesabında muhasebeleştirilmektedir.

BURGAN BANK A.Ş.**31 ARALIK 2022 TARİHİ İTİBARIYLA HAZIRLANAN KONSOLİDE OLMAYAN FİNANSAL TABLOLARA İLİŞKİN AÇIKLAMA VE DİPNOTLAR**

(Tutarlar aksi belirtilmedikçe Bin Türk Lirası (“TL”) olarak ifade edilmiştir.)

KONSOLİDE OLMAYAN FİNANSAL TABLOLARA İLİŞKİN AÇIKLAMA VE DİPNOTLAR (Devamı)**VI. NAKİT AKIŞ TABLOSUNA İLİŞKİN AÇIKLAMA VE DİPNOTLAR****a. Nakit ve nakde eşdeğer varlıklara ilişkin bilgiler:**

Nakit ve nakde eşdeğer varlıkları oluşturan unsurlar, bu unsurların belirlenmesinde kullanılan muhasebe politikası:

Kasa, efektif deposu, yoldaki paralar ve satın alınan banka çekleri ile T.C. Merkez Bankası dahil bankalardaki vadesiz mevduat “Nakit” olarak; orjinal vadesi üç aydan kısa olan bankalararası para piyasası plasmanları ve bankalardaki vadeli depolar ile menkul kıymetlere yapılan yatırımlar “Nakde eşdeğer varlık” olarak tanımlanmaktadır.

i. Dönem başındaki nakit ve nakde eşdeğer varlıklar:

| | 31 Aralık 2022 | 31 Aralık 2021 |
|---|------------------|------------------|
| Nakit | 3.093.705 | 1.758.418 |
| Kasa, Efektif Deposu ve Diğer | 514.430 | 415.164 |
| Bankalardaki Vadesiz Mevduat | 2.579.275 | 1.343.254 |
| Nakde Eşdeğer Varlıklar | | 118.549 |
| Bankalararası Para Piyasası | | 100.000 |
| Bankalardaki Vadeli Depo | | 18.549 |
| Toplam Nakit ve Nakde Eşdeğer Varlık | 3.093.705 | 1.876.967 |

Önceki dönemde gerçekleşen işlemler neticesinde bulunan toplam değer, cari dönem başındaki nakit ve nakde eşdeğer varlıklar toplamını verir.

ii. Dönem sonundaki nakit ve nakde eşdeğer varlıklar:

| | 31 Aralık 2022 | 31 Aralık 2021 |
|---|------------------|------------------|
| Nakit | 3.972.249 | 3.093.705 |
| Kasa, Efektif Deposu ve Diğer | 521.677 | 514.430 |
| Bankalardaki Vadesiz Mevduat | 3.450.572 | 2.579.275 |
| Nakde Eşdeğer Varlıklar | 1.799.400 | - |
| Bankalararası Para Piyasası | 1.799.400 | - |
| Bankalardaki Vadeli Depo | | - |
| Toplam Nakit ve Nakde Eşdeğer Varlık | 5.771.649 | 3.093.705 |

BURGAN BANK A.Ş.

**31 ARALIK 2022 TARİHİ İTİBARIYLA HAZIRLANAN KONSOLİDE OLMAYAN
FİNANSAL TABLOLARA İLİŞKİN AÇIKLAMA VE DİPNOTLAR**

(Tutarlar aksi belirtilmedikçe Bin Türk Lirası (“TL”) olarak ifade edilmiştir.)

KONSOLİDE OLMAYAN FİNANSAL TABLOLARA İLİŞKİN AÇIKLAMA VE DİPNOTLAR (Devamı)

VI. NAKİT AKIŞ TABLOSUNA İLİŞKİN AÇIKLAMA VE DİPNOTLAR (Devamı)

b. Nakit Akım Tablosunda yer alan diğer kalemleri ve döviz kurundaki değişimin nakit ve nakde eşdeğer varlıklar üzerindeki etkisi kalemine ilişkin açıklamalar:

“Bankacılık faaliyet konusu aktif ve pasiflerdeki değişim öncesi faaliyet kârı” içinde yer alan negatif 18.746 TL (31 Aralık 2021: negatif 1.502.206 TL) tutarındaki “Diğer” kalemi, esas olarak donuk alacaklardan tahsilatlar hariç diğer faaliyet gelirlerinden, personel giderleri hariç diğer faaliyet giderlerinden ve kur farkı kâr/zarar kalemlerinden oluşmaktadır.

“Bankacılık faaliyetleri konusu aktif ve pasiflerdeki değişim” içinde yer alan pozitif 3.478.386 TL (31 Aralık 2021: pozitif 951.589 TL) tutarındaki “Diğer borçlardaki net artış/azalış” kalemi esas olarak muhtelif borçlardaki ve diğer yabancı kaynaklardaki değişimlerden oluşmaktadır.

Döviz kurundaki değişimin nakit ve nakde eşdeğer varlıklar üzerindeki etkisi 31 Aralık 2022 tarihi itibarıyla yaklaşık olarak pozitif 226.446 TL (31 Aralık 2021: pozitif 456.926 TL) hesaplanmıştır.

BURGAN BANK A.Ş.**31 ARALIK 2022 TARİHİ İTİBARIYLA HAZIRLANAN KONSOLİDE OLMAYAN FİNANSAL TABLOLARA İLİŞKİN AÇIKLAMA VE DİPNOTLAR**

(Tutarlar aksi belirtilmedikçe Bin Türk Lirası (“TL”) olarak ifade edilmiştir.)

KONSOLİDE OLMAYAN FİNANSAL TABLOLARA İLİŞKİN AÇIKLAMA VE DİPNOTLAR (Devamı):**VII. BANKA’NIN DAHİL OLDUĞU RİSK GRUBUNA İLİŞKİN AÇIKLAMALAR:**

- a. Banka’nın dahil olduğu risk grubuna ilişkin işlemlerin hacmi, dönem sonunda sonuçlanmamış kredi ve mevduat işlemleri ile döneme ilişkin gelir ve giderler:

1. Önceki dönem bilgileri, bilanço kalemleri ve gelir/gider kalemleri için 31 Aralık 2021 itibarıyla sunulmuştur.

| 31 Aralık 2022 | İştirak, Bağlı Ortaklık ve Birlikte Kontrol Edilen Ortaklıklar (İş Ortaklıkları) | | Banka’nın Doğrudan ve Dolaylı Ortakları | | Risk Grubuna Dahil Olan Diğer Gerçek ve Tüzel Kişiler | |
|--|--|------------|---|-----------|---|----------|
| | Nakdi | G.Nakdi | Nakdi | G.Nakdi | Nakdi | G.Nakdi |
| Banka’nın Dahil Olduğu Risk Grubu | | | | | | |
| Krediler ve Diğer Alacaklar | | | | | | |
| Dönem Başı Bakiyesi | - | 24.341 | - | 24.860 | 677 | - |
| Dönem Sonu Bakiyesi | 20.825 | 15.466 | - | 17.225 | 828 | 87 |
| Alınan Faiz ve Komisyon Gelirleri | 1.782 | 112 | - | 11 | 165 | 1 |

| 31 Aralık 2021 | İştirak, Bağlı Ortaklık ve Birlikte Kontrol Edilen Ortaklıklar (İş Ortaklıkları) | | Banka’nın Doğrudan ve Dolaylı Ortakları | | Risk Grubuna Dahil Olan Diğer Gerçek ve Tüzel Kişiler | |
|--|--|------------|---|----------|---|----------|
| | Nakdi | G.Nakdi | Nakdi | G.Nakdi | Nakdi | G.Nakdi |
| Banka’nın Dahil Olduğu Risk Grubu | | | | | | |
| Krediler ve Diğer Alacaklar | | | | | | |
| Dönem Başı Bakiyesi | - | 62.497 | - | 12.944 | 790 | - |
| Dönem Sonu Bakiyesi | - | 24.341 | - | 24.860 | 677 | - |
| Alınan Faiz ve Komisyon Gelirleri | - | 365 | - | 4 | 104 | 1 |

2. Banka’nın dahil olduğu risk grubuna ait mevduata ve repo işlemlerine ilişkin bilgiler:

| Banka’nın Dahil Olduğu Risk Grubu | İştirak, Bağlı Ortaklık ve Birlikte Kontrol Edilen Ortaklıklar (İş Ortaklıkları) | | Banka’nın Doğrudan ve Dolaylı Ortakları | | Risk Grubuna Dahil Olan Diğer Gerçek ve Tüzel Kişiler | |
|-----------------------------------|--|--------------|---|--------------|---|--------------|
| | Cari Dönem | Önceki Dönem | Cari Dönem | Önceki Dönem | Cari Dönem | Önceki Dönem |
| Mevduat | | | | | | |
| Dönem Başı | 271.488 | 94.838 | 106.907 | 171.520 | 23.864 | 24.112 |
| Dönem Sonu | 334.371 | 271.488 | 332.312 | 106.907 | 40.543 | 23.864 |
| Mevduat Faiz Gideri | 18.934 | 1.819 | 6.640 | 2.463 | 2.171 | 1.494 |

| Banka’nın Dahil Olduğu Risk Grubu | İştirak, Bağlı Ortaklık ve Birlikte Kontrol Edilen Ortaklıklar (İş Ortaklıkları) | | Banka’nın Doğrudan ve Dolaylı Ortakları | | Risk Grubuna Dahil Olan Diğer Gerçek ve Tüzel Kişiler | |
|-----------------------------------|--|--------------|---|--------------|---|--------------|
| | Cari Dönem | Önceki Dönem | Cari Dönem | Önceki Dönem | Cari Dönem | Önceki Dönem |
| Repo | | | | | | |
| Dönem Başı | - | - | - | - | - | - |
| Dönem Sonu | - | - | - | - | - | - |
| Repo Faiz Gideri | - | - | - | - | 2 | 3 |

BURGAN BANK A.Ş.**31 ARALIK 2022 TARİHİ İTİBARIYLA HAZIRLANAN KONSOLİDE OLMAYAN FİNANSAL TABLOLARA İLİŞKİN AÇIKLAMA VE DİPNOTLAR**

(Tutarlar aksi belirtilmedikçe Bin Türk Lirası (“TL”) olarak ifade edilmiştir.)

KONSOLİDE OLMAYAN FİNANSAL TABLOLARA İLİŞKİN AÇIKLAMA VE DİPNOTLAR (Devamı):**VII. BANKA’NIN DAHİL OLDUĞU RİSK GRUBUNA İLİŞKİN AÇIKLAMALAR (Devamı):****a. Banka’nın dahil olduğu risk grubuna ilişkin işlemlerin hacmi, dönem sonunda sonuçlanmamış kredi ve mevduat işlemleri ile döneme ilişkin gelir ve giderler (Devamı):****3. Banka’nın dahil olduğu risk grubu ile yaptığı vadeli işlemler ile opsiyon sözleşmeleri ile benzeri diğer sözleşmelere ilişkin bilgiler:**

| Banka’nın Dahil Olduğu Risk Grubu | İştirak, Bağlı Ortaklık ve Birlikte Kontrol Edilen Ortaklıklar (İş Ortaklıkları) | | Banka’nın Doğrudan ve Dolaylı Ortakları | | Risk Grubuna Dahil Olan Diğer Gerçek ve Tüzel Kişiler | |
|--|--|------------------|---|--------------|---|--------------|
| | Cari Dönem | Önceki Dönem | Cari Dönem | Önceki Dönem | Cari Dönem | Önceki Dönem |
| Gerçeğe Uygun Değer Farkı Kar veya Zarara Yansıtılan İşlemler | | | | | | |
| Dönem Başı (*) | 3.790.764 | 2.508.920 | - | - | - | - |
| Dönem Sonu (*) | 1.450.982 | 3.790.764 | 1.745.925 | - | - | - |
| Toplam Kar/Zarar | 213.741 | (165.340) | 10.657 | - | - | - |
| Riskten Korunma Amaçlı İşlemler | | | | | | |
| Dönem Başı | 1.014.049 | - | - | - | - | - |
| Dönem Sonu | 3.659.119 | 1.014.049 | - | - | - | - |
| Toplam Kar/Zarar | (447.893) | (82.306) | - | - | - | - |

(*) Yukarıdaki tabloda yer alan rakamlar söz konusu işlemlerin “alım” tutarlarının toplamını göstermektedir.

b. Banka’nın dahil olduğu risk grubuyla ilgili olarak:**1. Taraflar arasında bir işlem olup olmadığına bakılmaksızın Banka’nın dahil olduğu risk grubunda yer alan ve Banka’nın kontrolündeki kuruluşlarla ilişkileri:**

Banka, grup şirketleriyle çeşitli bankacılık işlemleri yapmaktadır. Bu işlemler ticari amaçlı olup, piyasa fiyatlarıyla gerçekleştirilmektedir.

2. İlişkinin yapısının yanında, yapılan işlemin türünü, tutarını ve toplam işlem hacmine olan oranını, başlıca kalemlerin tutarını ve tüm kalemlere olan oranını, fiyatlandırma politikası ve diğer unsurları:

| | Toplam Risk Grubu | Finansal tablolarda yer alan büyüklüklere göre (%) |
|---|-------------------|--|
| Alınan Krediler ve Sermaye Benzeri Borçlanma Araçları | 3.771.359 | 70,64 |
| Mevduat | 707.226 | 1,77 |
| Bankalar ve Diğer Mali Kuruluşlar | 18.471 | 1,57 |
| Gayrinakdi Krediler | 32.778 | 0,32 |
| Krediler | 21.653 | 0,06 |

31 Aralık 2022 tarihi itibarıyla, Banka’nın risk grubuna dahil bankalara verilen depolardan kaynaklanan 22 TL faiz geliri bulunmaktadır (31 Aralık 2021: 73 TL). Banka’nın risk grubuna dahil bankalardan aldığı kredilerden kaynaklanan 175.465 TL tutarında faiz gideri bulunmaktadır (31 Aralık 2021: 72.417 TL).

BURGAN BANK A.Ş.**31 ARALIK 2022 TARİHİ İTİBARIYLA HAZIRLANAN KONSOLİDE OLMAYAN FİNANSAL TABLOLARA İLİŞKİN AÇIKLAMA VE DİPNOTLAR**

(Tutarlar aksi belirtilmedikçe Bin Türk Lirası ("TL") olarak ifade edilmiştir.)

KONSOLİDE OLMAYAN FİNANSAL TABLOLARA İLİŞKİN AÇIKLAMA VE DİPNOTLAR (Devamı):**VII. BANKA'NIN DAHİL OLDUĞU RİSK GRUBUNA İLİŞKİN AÇIKLAMALAR (Devamı):****b. Banka'nın dahil olduğu risk grubuyla ilgili olarak (Devamı):**

3. Gayrimenkul ve diğer varlıkların alım-satımı, hizmet alımı-satımı, acente sözleşmeleri, finansal kiralama sözleşmeleri, araştırma ve geliştirme sonucu elde edilen bilgilerin aktarımı, lisans anlaşmaları, finansman (krediler ve nakit veya aynı sermaye destekleri dahil), garantiler ve teminatlar ile yönetim sözleşmeleri gibi durumlarda işlemlere ilişkin açıklamalar:

Banka ile bağlı ortaklıkları arasında yapılan Ortak Gider Paylaşım Sözleşmeleri kapsamında; Banka'nın Burgan Finansal Kiralama A.Ş.'den aldığı 1.045 TL (31 Aralık 2021: 398 TL), Burgan Yatırım Menkul Değerler A.Ş.'den aldığı 597 TL (31 Aralık 2021: 379 TL) diğer faaliyet geliri bulunmaktadır.

Bankacılık Kanunu limitleri dahilinde, Banka'nın dahil olduğu risk grubuna nakdi ve gayrinakdi kredi tahsis etmekte olup bu tutar Banka'nın toplam nakdi ve gayrinakdi kredi tutarının %0,12'ini (31 Aralık 2021: %0,15) oluşturmaktadır.

31 Aralık 2022 tarihi itibarıyla Banka'nın dahil olduğu risk grubuyla gayrimenkul harici diğer varlıkların alım-satım işlemleri bulunmamaktadır.

31 Aralık 2022 tarihi itibarıyla Banka'nın dahil olduğu risk grubuyla araştırma ve geliştirme sonucu elde edilen bilgilerin aktarımı ve yönetim sözleşmeleri bulunmamaktadır.

c. Üst yönetime sağlanan faydalara ilişkin bilgiler:

Banka'nın üst düzey yöneticileri tanımı Yönetim Kurulu Üyeleri, Genel Müdür ve Genel Müdür Yardımcılarını kapsamaktadır. Üst düzey yöneticilere cari dönemde sağlanan faydalar toplamı 58.202 TL (31 Aralık 2021: 30.343 TL) olup, yıllık brüt ücretler ile diğer ödemeler ve yol, yemek yardımları, sağlık ve hayat sigortaları ile araba giderlerini içeren diğer menfaatler toplamından oluşmaktadır.

VIII. BANKA'NIN YURTIÇİ, YURTDIŞI, KIYI BANKACILIĞI BÖLGELERİNDEKİ ŞUBE İLE YURTDIŞI TEMSİLCİLİKLERİNE İLİŞKİN AÇIKLAMALAR**a. Banka'nın yurtiçi ve yurtdışı şube ve temsilciliklerine ilişkin bilgiler:**

| | Sayı | Çalışan Sayısı | | | |
|-------------------------|---------|----------------|-----------------------|----------------------|----------------------|
| Yurtiçi şube | 32 | 1.020 | | | |
| | | | Bulunduğu Ülke | | |
| Yurtdışı temsilcilikler | Yoktur. | | | | |
| | | | | Aktif Toplamı | Yasal Sermaye |
| Yurtdışı şube | Yoktur. | | | | |
| Kıyı Bnk, Blg.Şubeler | Yoktur. | | | | |

- b. Banka'nın yurtiçinde ve yurtdışında şube veya temsilcilik açması, kapatması, organizasyonunda önemli ölçüde değişikliğe neden olan bir durum yoktur.

IX. BİLANÇO SONRASI HUSUSLARA İLİŞKİN AÇIKLAMA VE DİPNOTLAR:

Kahramanmaraş merkezli yaşanan, pek çok ilimizi etkileyen ve tüm ülkemizi sarsan depremlerin yarattığı olumsuzluklar nedeniyle bölgedeki 10 ilimizi içeren olağanüstü hal ilan edilmiştir. Söz konusu doğal afete ilişkin gelişmeler yakından izlenmekte olup, durum tespitine yönelik çalışmalar sürmektedir.

BURGAN BANK A.Ş.

**31 ARALIK 2022 TARİHİ İTİBARIYLA HAZIRLANAN KONSOLİDE OLMAYAN
FİNANSAL TABLOLARA İLİŞKİN AÇIKLAMA VE DİPNOTLAR**

(Tutarlar aksi belirtilmedikçe Bin Türk Lirası ("TL") olarak ifade edilmiştir.)

**ALTINCI BÖLÜM
DİĞER AÇIKLAMALAR**

I. BANKANIN FAALİYETLERİNE İLİŞKİN DİĞER AÇIKLAMALAR

Bulunmamaktadır.

**YEDİNCİ BÖLÜM
BAĞIMSIZ DENETİM RAPORUNA İLİŞKİN AÇIKLAMALAR**

I. BAĞIMSIZ DENETİM RAPORUNA İLİŞKİN AÇIKLAMALAR

31 Aralık 2022 tarihi itibarıyla ve aynı tarihte sona eren döneme ait düzenlenen konsolide olmayan finansal tablolar DRT Bağımsız Denetim ve Serbest Muhasebeci Mali Müşavirlik A.Ş. (a member of DELOITTE TOUCHE TOHMATSU LIMITED) tarafından bağımsız denetime tabi tutulmuş olup, 15 Şubat 2023 tarihli bağımsız denetim raporu konsolide olmayan finansal tabloların önünde sunulmuştur.

II. BAĞIMSIZ DENETÇİ TARAFINDAN HAZIRLANAN AÇIKLAMA VE DİPNOTLAR

Bulunmamaktadır.

BURGAN BANK A.Ő.

**31 ARALIK 2022 TARİHİ İTİBARIYLA HAZIRLANAN
KAMUYA AÇIKLANACAK KONSOLİDE
FİNANSAL TABLOLAR, BUNLARA İLİŐKİN
AÇIKLAMA VE DİPNOTLAR İLE BAĐIMSIZ
DENETİM RAPORU**

BAĞIMSIZ DENETÇİ RAPORU

Burgan Bank A.Ş. Genel Kurulu'na

A) Finansal Tabloların Bağımsız Denetimi

1) Şartlı Görüş

Burgan Bank A.Ş. ("Banka") ile konsolidasyona tabi ortaklıklarının ("Grup") 31 Aralık 2022 tarihli konsolide bilançosu ile aynı tarihte sona eren hesap dönemine ait; konsolide gelir tablosu, özkaynaklarda muhasebeleştirilen gelir gider kalemlerine ilişkin konsolide tablo, konsolide özkaynak değişim tablosu ve konsolide nakit akış tablosu ile önemli muhasebe politikalarının özeti de dahil olmak üzere konsolide finansal tablo dipnotlarından oluşan konsolide finansal tablolarını denetlemiş bulunuyoruz.

Görüşümüze göre, Şartlı Görüşün Dayanağı bölümünde belirtilen konuların etkileri hariç olmak üzere, ilişikteki konsolide finansal tablolar, Grup'un 31 Aralık 2022 tarihi itibarıyla konsolide finansal durumunu ve aynı tarihte sona eren hesap dönemine ait konsolide finansal performansını ve konsolide nakit akışlarını 1 Kasım 2006 tarihli ve 26333 sayılı Resmi Gazete'de yayımlanan "Bankaların Muhasebe Uygulamalarına ve Belgelerin Saklanması İlişkin Usul ve Esaslar Hakkında Yönetmelik" ve Bankacılık Düzenleme ve Denetleme Kurulu tarafından bankaların hesap ve kayıt düzenine ilişkin yayımlanan diğer düzenlemeler ile Bankacılık Düzenleme ve Denetleme Kurumu (BDDK) genelge ve açıklamaları ve bunlar ile düzenlenmeyen konularda Türkiye Muhasebe Standartları (TMS) hükümlerini içeren; "BDDK Muhasebe ve Finansal Raporlama Mevzuatı"na uygun olarak tüm önemli yönleriyle gerçeğe uygun bir biçimde sunmaktadır.

2) Şartlı Görüşün Dayanağı

31 Aralık 2022 tarihi itibarıyla hazırlanan ilişikteki konsolide finansal bilgiler, ekonomide ve piyasalarda meydana gelebilecek muhtemel riskler nedeniyle geçmiş dönemde 138.622 bin TL olarak ayrılıp, 555.689 bin TL tutarındaki kısmı cari dönemde ayrılan 694.311 bin TL tutarındaki serbest karşılığı içermektedir. Eğer ilgili serbest karşılık ayrılmamış olsaydı, 31 Aralık 2022 tarihi itibarıyla, diğer karşılıklar 694.311 bin TL daha az ve geçmiş yıllar karları 138.622 bin TL daha fazla ve 31 Aralık 2022 tarihinde sona eren hesap döneminde, vergi öncesi kar ve net dönem karı 555.689 bin TL daha fazla olacaktı.

Yaptığımız bağımsız denetim, BDDK tarafından 2 Nisan 2015 tarihli 29314 sayılı Resmi Gazete'de yayımlanan "Bankaların Bağımsız Denetimi Hakkında Yönetmelik" ve Kamu Gözetimi, Muhasebe ve Denetim Standartları Kurumu (KGK) tarafından yayımlanan Türkiye Denetim Standartları'nın bir parçası olan Bağımsız Denetim Standartları'na (BDS'lere) uygun olarak yürütülmüştür. Bu Standartlar kapsamındaki sorumluluklarımız, raporumuzun *Bağımsız Denetçinin Konsolide Finansal Tabloların Bağımsız Denetimine İlişkin Sorumlulukları* bölümünde ayrıntılı bir şekilde açıklanmıştır. KGK tarafından yayımlanan *Bağımsız Denetçiler için Etik Kurallar* (Etik Kurallar) ile konsolide finansal tabloların bağımsız denetimiyle ilgili mevzuatta yer alan etik hükümlere uygun olarak Grup'tan bağımsız olduğumuzu beyan ederiz. Etik Kurallar ve mevzuat kapsamındaki etiğe ilişkin diğer sorumluluklar da tarafımızca yerine getirilmiştir. Bağımsız denetim sırasında elde ettiğimiz bağımsız denetim kanıtlarının, görüşümüzün oluşturulması için yeterli ve uygun bir dayanak oluşturduğuna inanıyoruz.

3) Kilit Denetim Konuları

Kilit denetim konuları, mesleki muhakememize göre cari döneme ait konsolide finansal tabloların bağımsız denetiminde en çok önem arz eden konulardır. Kilit denetim konuları, bir bütün olarak konsolide finansal tabloların bağımsız denetimi çerçevesinde ve konsolide finansal tablolara ilişkin görüşümüzün oluşturulmasında ele alınmış olup, bu konular hakkında ayrı bir görüş bildirmiyoruz. Tarafımızca; Şartlı Görüşün Dayanağı bölümünde açıklanan konuya ilave olarak aşağıda açıklanan konular kilit denetim konuları olarak belirlenmiş ve raporumuzda bildirilmiştir.

| Kilit Denetim Konusu | Denetimde bu konu nasıl ele alındı |
|--|---|
| <p><i>Kredilere ilişkin TFRS 9 Finansal Araçlar Standardı (“TFRS 9”) çerçevesinde belirlenen değer düşüklüğü</i></p> <p>Kredilere ilişkin değer düşüklüğü yönetim için önemli bir yargı alanıdır. Grup’un 31 Aralık 2022 tarihli konsolide finansal tablolarında aktifte %66 paya sahip olan krediler ve kiralama işlemlerinden alacaklar toplamı 41,856,749 bin TL’dir ve buna istinaden ayrılmış olan toplam 2,331,313 bin TL karşılık bulunmaktadır.</p> <p>Grup, itfa edilmiş maliyetiyle ölçülen kredilere ilişkin değer düşüklüğü karşılıklarını 22 Haziran 2016 tarih ve 29750 sayılı Resmi Gazete’de yayımlanmış ve 1 Ocak 2018 tarihi itibarıyla yürürlüğe girmiş olan “Kredilerin Sınıflandırılması ve Bunlar İçin Ayrılacak Karşılıklara İlişkin Usul ve Esaslar Hakkında Yönetmelik” ve TFRS 9 hükümlerine uygun olarak muhasebeleştirilmektedir.</p> <p>Bu çerçevede Üçüncü Bölüm VIII no’lu muhasebe politikasında detaylı açıklanan BDDK’nın ilgili mevzuatı çerçevesinde ayrılan kredi karşılıkları ayırma yöntemi, TFRS 9’un uygulanmaya başlanması ile beklenen kredi zararları modeli uygulanarak değiştirilmiştir. Beklenen kredi zararları tahmini tarafsız, olasılıklara göre ağırlıklandırılmış ve geçmiş olaylar, mevcut şartlar ve gelecekteki ekonomik şartlara ilişkin tahminler hakkında desteklenebilir bilgiler içermelidir.</p> <p>Grup, kredi değer düşüklüğü tutarının hesaplanması sırasında önemli yargı, yorum ve varsayımlar kullanarak kararlar alır. Bu yargı, yorum ve varsayımlar, kredilerdeki beklenen</p> | <p>Denetim çalışmalarımızın bir parçası olarak aşağıdaki prosedürler gerçekleştirilmiştir:</p> <p>Kredilerin sınıflandırılması ile değer düşüklüğüne uğradığının tespiti ve değer düşüklüğü hesaplamalarına ilişkin Grup’un uyguladığı kilit kontrollerin tasarımı ve uygulanması ile faaliyet etkinliği değerlendirilerek test edilmiştir. Bu çalışmalarımıza bilgi sistemleri uzmanlarımız da katılmıştır.</p> <p>Örneklem finansal araçlar için, yönetimin muhasebe politikasını ve finansal aracın sınıflandırmasını değerlendirmek için ilgili sözleşme şartları değerlendirilmiş ve analiz edilmiştir.</p> <p>Kredilerin değer düşüklüğüne uğrayıp uğramadığının tespiti ve alacağın değer düşüklüğü karşılığının zamanında ve standarda uygun olarak tesis edilmediğini saptamak için kredi ve alacaklardan seçtiğimiz örnekleri denetim testlerine tabi tutarak kredi inceleme çalışmaları yapılmıştır.</p> <p>Girdilerin ve varsayımların makul olup olmadığını, varsayımlar arasındaki ilişkiyi ve varsayımların birbirine bağlı ve içlerinde tutarlı olup olmadığını, varsayımların uygun bir şekilde yansıtılıp yansıtılmadığını, piyasa bilgileri ve tahsisatların tüm muhasebe tahminleri dahil olmak üzere diğer varsayımlarla birlikte toplu olarak değerlendirildiğinde makul görünüp görünmediğini dikkate alarak beklenen kredi zararı hesaplamasının her aşaması için yönetim tarafından kullanılan ilgili girdiler ve varsayımlar test edilmiştir.</p> |

| | |
|---|---|
| <p>kredi zararlarını ölçmek için uygulanan finansal modellerin geliştirilmesinde kilit öneme sahiptir.</p> <p>TFRS 9’da belirtilen gereklilikleri yerine getirmeme durumu Grup için muhtemel bir risk oluşturmaktadır. Söz konusu risk, değer düşüklüğüne uğrayan kredilerin tespit edilememesi ve ilgili kredi ve alacaklara ilişkin makul değer düşüklüğü karşılığı ayrılmamasıdır. Dolayısıyla, söz konusu krediler ve alacaklara ilişkin değer düşüklüğü kilit denetim konusu olarak değerlendirilmektedir.</p> <p>Finansal tablolardaki krediler ve alacaklar için ayrılan karşılıklara ilişkin bilgiler Bölüm 5 Dipnot I.6 numaralı dipnotta açıklanmıştır.</p> | <p>Önemli parametrelerin tamlığını ve doğruluğunu görebilmek için geçmiş zarar verileri test edilmiştir.</p> <p>Modelin, kredi riski özelliklerini paylaşan uygun varlık gruplarına uygulanıp uygulanmadığını ve tarihsel zarar oranlarının, varlıkların maruz kalma dönemlerinde var olabilecekleri temsil eden ekonomik şartlar altında gerçekleştiği test edilmiştir.</p> <p>Modelin uygulanmasını sağlayan ilgili girdileri ve beklenen kredi zararı hesaplamasının her aşamasının matematiksel bütünlüğü test edilmiştir.</p> <p>Grup yönetimi ile yapılan görüşmeler çerçevesinde değer düşüklüğü hesaplamalarına dayanak oluşturan temel varsayım ve tüm diğer yargıların makul olup olmadığı değerlendirilmiştir.</p> <p>Grup’un uygulaması gereği bireysel olarak değerlendirilen kredilere ilişkin ayrılan karşılıkların makul olup olmadığını varsayım ve tahminler ile beraber desteklenebilir veriler ile kontrol edilmiş ve Grup yönetimi ile yapılan görüşmeler çerçevesinde değerlendirilmiştir.</p> <p>Model ve varsayımlarla ilgili tüm çalışmalara uzmanlarımız dahil edilmiştir.</p> <p>Grup’un finansal tablolarında, krediler ve alacaklara ve ilgili değer düşüklüğüne ilişkin TFRS 9 çerçevesinde yer alan dipnotları kontrol edilmiştir.</p> |
|---|---|

Bilgi teknolojileri denetimi

Grup, operasyonlarının sürekliliği ve finansal operasyonları için Bilgi teknolojileri altyapısına bağımlıdır ve Grup ile iştiraklerde teknoloji destekli hizmetlere olan talep hızla artmaktadır. Elektronik veri işleminin güvenilirliği ve sürekliliği üzerindeki kontroller, bilgi sistemleri iç kontroller denetiminin kapsamındadır. Grup'un bilgi sistemlerine bağımlı olması ile erişim haklarına, sistemlerin sürekliliğinin, elektronik verilerin mahremiyetinin ve bütünlüğünün sağlanmasına ilişkin kontroller kritik önem taşımakta ve risk bazlı denetim planında bu önceliklere göre kapsam oluşturulmakta ve ilgili kapsama göre denetim uygulanmaktadır.

Bilgi teknolojileri denetim çalışmalarımız kapsamında gerçekleştirilen prosedürler:

- Grup'un bilgi sistemleri üzerindeki kontrolleri tarafımızca tespit edilmiş, anlaşılmış ve test edilmiştir.
- Verilerin oluşumu, iletimi ve saklanması süreçlerinde rol alan tüm bilgi sistemleri katmanlarını (uygulamalar, veri tabanları, işletim sistemleri ve ağ seviyeleri) içermektedir. Test ettiğimiz bilgi sistemleri kontrolleri genel olarak aşağıda sıralanan alanlarda kategorize edilmektedir:
 - Erişim Güvenliği
 - Değişiklik Yönetimi
 - Veri Merkezi ve Ağ Operasyonları
- Yüksek riskli kontrol alanları olarak, finansal verilere yetkisiz erişimlerin engellenmesi ve önlenmesine ilişkin veri tabanı seviyesindeki denetim izlerinin oluşturulması ve izlenmesi ile değişiklik yönetimi kontrol aktiviteleri belirlenmiştir.
- Finansal verilere doğrudan veya dolaylı olarak etkisi olan tüm uygulamalar için denetim izlerinin yönetimi ve erişim yönetimine ilişkin kontroller test edilmiştir.
- Finansal verilerin oluşum sürecinin temelini anlamak ve değişiklik ve erişimlerin tespiti amacıyla otomatik kontroller ve entegrasyon kontrolleri test edilmiştir.
- Bununla birlikte, kontrollere girdi sağlayan ve BT bileşenleri tarafından üretilen raporların tamlık ve doğruluğuna ilişkin testler gerçekleştirilmiştir.

Ayrıca, kapsamda yer alan uygulamaların veri tabanı, ağ ve işletim sistemi seviyelerine ilişkin kontroller test edilmiştir.

4) Yönetimin ve Üst Yönetimden Sorumlu Olanların Konsolide Finansal Tablolara İlişkin Sorumlulukları

Grup yönetimi; konsolide finansal tabloların BDDK Muhasebe ve Finansal Raporlama Mevzuatı'na uygun olarak hazırlanmasından, gerçeğe uygun bir biçimde sunumundan ve hata veya hile kaynaklı önemli yanlışlık içermeyecek şekilde hazırlanması için gerekli gördüğü iç kontrolden sorumludur.

Finansal tabloları hazırlarken yönetim; Grup'un sürekliliğini devam ettirme kabiliyetinin değerlendirilmesinden, gerektiğinde süreklilikle ilgili hususları açıklamaktan ve Grup'u tasfiye etme ya da ticari faaliyeti sona erdirmeye niyeti ya da mecburiyeti bulunmadığı sürece işletmenin sürekliliği esasını kullanmaktan sorumludur.

Üst yönetimden sorumlu olanlar, Grup'un finansal raporlama sürecinin gözetiminden sorumludur.

5) Bağımsız Denetçinin Konsolide Finansal Tabloların Bağımsız Denetimine İlişkin Sorumlulukları

Bir bağımsız denetimde, biz bağımsız denetçilerin sorumlulukları şunlardır:

Amacımız, bir bütün olarak konsolide finansal tabloların hata veya hile kaynaklı önemli yanlışlık içerip içermediğine ilişkin makul güvence elde etmek ve görüşümüzü içeren bir bağımsız denetçi raporu düzenlemektir. BDDK tarafından 2 Nisan 2015 tarihli 29314 sayılı Resmi Gazete'de yayımlanan "Bankaların Bağımsız Denetimi Hakkında Yönetmelik" ve BDS'lere uygun olarak yürütülen bir bağımsız denetim sonucunda verilen makul güvence; yüksek bir güvence seviyesidir ancak, var olan önemli bir yanlışlığın her zaman tespit edileceğini garanti etmez. Yanlışlıklar hata veya hile kaynaklı olabilir. Yanlışlıkların, tek başına veya toplu olarak, finansal tablo kullanıcılarının bu konsolide finansal tablolara istinaden alacakları ekonomik kararları etkilemesi makul ölçüde bekleniyorsa bu yanlışlıklar önemli olarak kabul edilir.

BDDK tarafından 2 Nisan 2015 tarihli 29314 sayılı Resmi Gazete'de yayımlanan "Bankaların Bağımsız Denetimi Hakkında Yönetmelik" ve BDS'lere uygun olarak yürütülen bir bağımsız denetimin gereği olarak, bağımsız denetim boyunca mesleki muhakememizi kullanmakta ve mesleki şüpheciliğimizi sürdürmekteyiz. Tarafımızca ayrıca:

- Konsolide finansal tablolardaki hata veya hile kaynaklı "önemli yanlışlık" riskleri belirlenmekte ve değerlendirilmekte; bu risklere karşılık veren denetim prosedürleri tasarlanmakta ve uygulanmakta ve görüşümüze dayanak teşkil edecek yeterli ve uygun denetim kanıtı elde edilmektedir. (Hile; muvazaa, sahtekarlık, kasıtlı ihmal, gerçeğe aykırı beyan veya iç kontrol ihlali fiillerini içerebildiğinden, hile kaynaklı önemli bir yanlışlığı tespit edememe riski, hata kaynaklı önemli bir yanlışlığı tespit edememe riskinden yüksektir.)
- Grup'un iç kontrolünün etkinliğine ilişkin bir görüş bildirmek amacıyla değil ama duruma uygun denetim prosedürlerini tasarlamak amacıyla denetimle ilgili iç kontrol değerlendirilmektedir.
- Yönetim tarafından kullanılan muhasebe politikalarının uygunluğu ile yapılan muhasebe tahminlerinin ve ilgili açıklamaların makul olup olmadığı değerlendirilmektedir.
- Elde edilen denetim kanıtlarına dayanarak, Grup'un sürekliliğini devam ettirme kabiliyetine ilişkin ciddi şüphe oluşturabilecek olay veya şartlarla ilgili önemli bir belirsizliğin mevcut olup olmadığı hakkında ve yönetimin işletmenin sürekliliği esasını kullanmasının uygunluğu hakkında sonuca varılmaktadır. Önemli bir belirsizliğin mevcut olduğu sonucuna varmamız halinde, raporumuzda, konsolide finansal tablolardaki ilgili açıklamalara dikkat çekmemiz ya da bu açıklamaların yetersiz olması durumunda olumlu görüş dışında bir görüş vermemiz gerekmektedir. Vardığımız sonuçlar, bağımsız denetçi raporu tarihine kadar elde edilen

denetim kanıtlarına dayanmaktadır. Bununla birlikte, gelecekteki olay veya şartlar Grup'un sürekliliğini sona erdirebilir.

- Konsolide finansal tabloların, açıklamalar dahil olmak üzere, genel sunumu, yapısı ve içeriği ile bu tabloların, temelini oluşturan işlem ve olayları gerçeğe uygun sunumu sağlayacak şekilde yansıtıp yansıtmadığı değerlendirilmektedir.

- Konsolide finansal tablolar hakkında görüş vermek amacıyla, Grup içerisindeki işletmelere veya faaliyet bölümlerine ilişkin finansal bilgiler hakkında yeterli ve uygun denetim kanıtı elde edilmektedir. Grup denetiminin yönlendirilmesinden, gözetiminden ve yürütülmesinden sorumluyuz. Verdiğimiz denetim görüşünden de tek başımıza sorumluyuz.

Diğer hususların yanı sıra, denetim sırasında tespit ettiğimiz önemli iç kontrol eksiklikleri dahil olmak üzere, bağımsız denetimin planlanan kapsamı ve zamanlaması ile önemli denetim bulgularını üst yönetimden sorumlu olanlara bildirmekteyiz.

Bağımsızlığa ilişkin etik hükümlere uygunluk sağladığımızı üst yönetimden sorumlu olanlara bildirmiş bulunmaktayız. Ayrıca bağımsızlık üzerinde etkisi olduğu düşünülebilecek tüm ilişkiler ve diğer hususları ve -varsa- ilgili önlemleri üst yönetimden sorumlu olanlara iletmiş bulunmaktayız.

Üst yönetimden sorumlu olanlara bildirilen konular arasından, cari döneme ait konsolide finansal tabloların bağımsız denetiminde en çok önem arz eden konuları yani kilit denetim konularını belirlemekteyiz. Mevzuatın konunun kamuya açıklanmasına izin vermediği durumlarda veya konuyu kamuya açıklamanın doğuracağı olumsuz sonuçların, kamuya açıklamanın doğuracağı kamu yararını aşacağı makul şekilde beklendiği oldukça istisnai durumlarda, ilgili hususun bağımsız denetçi raporumuzda bildirilmemesine karar verebiliriz.

B) Mevzuattan Kaynaklanan Diğer Yükümlülüklerle İlişkin Rapor

TTK'nın 402'nci maddesinin dördüncü fıkrası uyarınca; Grup'un 1 Ocak – 31 Aralık 2022 hesap döneminde defter tutma düzeninin, finansal tablolarının, TTK ile Banka esas sözleşmesinin finansal raporlamaya ilişkin hükümlerine uygun olmadığına dair önemli bir hususa rastlanmamıştır.

TTK'nın 402'nci maddesinin dördüncü fıkrası uyarınca; Yönetim Kurulu tarafımıza denetim kapsamında istenen açıklamaları yapmış ve talep edilen belgeleri vermiştir.

Bu bağımsız denetimi yürütüp sonuçlandıran sorumlu denetçi Mehmet Erol'dur.

DRT BAĞIMSIZ DENETİM VE SERBEST MUHASEBECİ MALİ MÜŞAVİRLİK A.Ş.
Member of DELOITTE TOUCHE TOHMATSU LIMITED

Mehmet Erol, SMMM
Sorumlu Denetçi

İstanbul, 15 Şubat 2023

**BURGAN BANK A.Ş.'NİN 31 ARALIK 2022 TARİHİ İTİBARIYLA HAZIRLANAN
KONSOLİDE FİNANSAL RAPORU**

Banka'nın Yönetim Merkezinin Adresi : Maslak Mahallesi, Eski Büyükdere Caddesi, No:13
34485 Sarıyer / İstanbul
Banka'nın Telefon ve Faks Numaraları : Telefon : 0 212 371 37 37
Faks : 0 212 371 42 42
Banka'nın İnternet Sayfası Adresi : www.burgan.com.tr
İrtibat İçin Elektronik Posta Adresi : bilgi@burgan.com.tr

Bankacılık Düzenleme ve Denetleme Kurumu tarafından düzenlenen Bankalarca Kamuya Açıklanacak Finansal Tablolar ile Bunlara İlişkin Açıklama ve Dipnotlar Hakkında Tebliğe göre hazırlanan yıl sonu konsolide finansal raporu aşağıda yer alan bölümlerden oluşmaktadır.

- Birinci Bölüm GRUP HAKKINDA GENEL BİLGİLER
- İkinci Bölüm GRUP'UN KONSOLİDE FİNANSAL TABLOLARI
- Üçüncü Bölüm İLGİLİ DÖNEMDE UYGULANAN MUHASEBE POLİTİKALARINA İLİŞKİN BİLGİLER
- Dördüncü Bölüm KONSOLİDE BAZDA MALİ BÜNYEYE VE RİSK YÖNETİMİNE İLİŞKİN BİLGİLER
- Beşinci Bölüm KONSOLİDE FİNANSAL TABLOLARA İLİŞKİN AÇIKLAMA VE DİPNOTLAR
- Altıncı Bölüm DİĞER AÇIKLAMALAR
- Yedinci Bölüm BAĞIMSIZ DENETİM RAPORUNA İLİŞKİN AÇIKLAMALAR

Bu konsolide finansal rapor çerçevesinde finansal tabloları konsolide edilen bağlı ortaklıklarımız, iştiraklerimiz ve birlikte kontrol edilen ortaklarımız aşağıdadır:

| <u>Bağlı Ortaklıklar</u> | <u>İştirakler</u> | <u>Birlikte Kontrol Edilen Ortaklıklar</u> |
|--|-------------------|--|
| 1. Burgan Finansal Kiralama A.Ş. | - | - |
| 2. Burgan Yatırım Menkul Değerler A.Ş. | - | - |

Bu raporda yer alan konsolide finansal tablolar ile bunlara ilişkin açıklama ve dipnotlar Bankaların Muhasebe Uygulamalarına ve Belgelerin Saklanması İlişkin Usul ve Esaslar Hakkında Yönetmelik, Türkiye Muhasebe Standartları, Türkiye Finansal Raporlama Standartları, bunlara ilişkin ek ve yorumlar ile Bankamız kayıtlarına uygun olarak, aksi belirtilmediği müddetçe **bin Türk Lirası** cinsinden hazırlanmış olup, bağımsız denetime tabi tutulmuş ve ilişikte sunulmuştur.

15 Şubat 2023

Emin Hakan EMİNSOY
Yönetim Kurulu Başkanı

Ali Murat DİNÇ
Yönetim Kurulu Üyesi ve
Genel Müdür

Zeynep BOZKURT
Genel Müdür Vekili ve
Finansal Yönetim Genel
Müdür Yardımcısı

Bahadır AKSU
Bölüm Başkanı
Genel Muhasebe Vergi ve
Yasal Raporlama

Hasan KILIÇ
Denetim Komitesi
Başkanı

Khaled F.A.O. ALZOUAN
Denetim Komitesi
Üyesi

Moustapha CHAMI
Denetim Komitesi
Üyesi

Bu finansal rapor ile ilgili olarak soruların iletilebileceği yetkili personele ilişkin bilgiler:

Ad-Soyad/Ünvan : Bahadır AKSU / Bölüm Başkanı
Tel No : 0 212 371 34 88
Faks No : 0 212 371 42 48

İÇİNDEKİLER

İÇİNDEKİLER

BİRİNCİ BÖLÜM

GRUP HAKKINDA GENEL BİLGİLER

| | <u>SAYFA</u> |
|---|--------------|
| I. Ana Ortaklık Banka'nın kuruluş tarihi, başlangıç statüsü, anılan statüde meydana gelen değişiklikleri ihtiva eden tarihçesi | 3 |
| II. Ana Ortaklık Banka'nın sermaye yapısı, yönetim ve denetimini doğrudan veya dolaylı olarak tek başına veya birlikte elinde bulunduran ortakları, varsa bu hususlarda yıl içindeki değişiklikler ile dahil olduğu gruba ilişkin açıklama | 4 |
| III. Ana Ortaklık Banka'nın, yönetim kurulu başkanı ve üyeleri, denetim komitesi üyeleri ile genel müdür ve yardımcılarının nitelikleri, varsa bunlarda meydana gelen değişiklikler ile Banka'da sahip oldukları paylara ilişkin açıklama | 5 |
| IV. Ana Ortaklık Banka'da nitelikli paya sahip kişi ve kuruluşlara ilişkin açıklamalar | 6 |
| V. Ana Ortaklık Banka'nın hizmet türü ve faaliyet alanlarını içeren özet bilgi | 6 |
| VI. Bankaların konsolide finansal tablolarının düzenlenmesine ilişkin tabliğ ile Türkiye Muhasebe Standartları gereği yapılan konsolidasyon işlemleri arasındaki farklılıklar ile tam konsolidasyona tabi tutulan, özkaynaklardan indirilen ya da bu üç yönteme dahil olmayan kuruluşlar hakkında kısa açıklama | 6 |
| VII. Ana Ortaklık Banka ile bağlı ortaklıkları arasında özkaynakların derhal transfer edilmesinin veya borçların geri ödenmesinin önünde mevcut veya muhtemel, fiili veya hukuki engeller | 6 |

İKİNCİ BÖLÜM

GRUP'UN KONSOLİDE FİNANSAL TABLOLARI

| | |
|--|----|
| I. Bilanço | 8 |
| II. Nazım hesaplar tablosu | 10 |
| III. Kar veya zarar tablosu | 11 |
| IV. Kar veya zarar ve diğer kapsamlı gelir tablosu | 12 |
| V. Özkaynak değişim tablosu | 13 |
| VI. Nakit akış tablosu | 15 |
| VII. Kar dağıtım tablosu | 16 |

ÜÇÜNCÜ BÖLÜM

İLGİLİ DÖNEMDE UYGULANAN MUHASEBE POLİTİKALARINA İLİŞKİN AÇIKLAMALAR

| | |
|---|----|
| I. Sunum esaslarına ilişkin açıklamalar | 17 |
| II. Finansal araçların kullanım stratejisi ve yabancı para cinsinden işlemlere ilişkin açıklamalar | 18 |
| III. Konsolide Edilen Ortaklıklara İlişkin Bilgiler | 19 |
| IV. Vadeli işlem ve opsiyon sözleşmeleri ile türev ürünlere ilişkin açıklamalar | 20 |
| V. Faiz gelir ve giderlerine ilişkin açıklamalar | 20 |
| VI. Ücret ve komisyon gelir ve giderlerine ilişkin açıklamalar | 20 |
| VII. Finansal varlıklara ilişkin açıklamalar | 21 |
| VIII. Beklenen kredi zararlarına ilişkin açıklamalar | 23 |
| IX. Finansal araçların netleştirilmesine ilişkin açıklamalar | 26 |
| X. Satış ve geri alış anlaşmaları ve menkul değerlerin ödünç verilmesi işlemlerine ilişkin açıklamalar | 26 |
| XI. Satış amaçlı elde tutulan ve durdurulan faaliyetlere ilişkin duran varlıklar ile bu varlıklara ilişkin borçlar hakkında açıklamalar | 26 |
| XII. Şerefiye ve diğer maddi olmayan duran varlıklara ilişkin açıklamalar | 27 |
| XIII. Maddi duran varlıklara ilişkin açıklamalar | 27 |
| XIV. Kiralama işlemlerine ilişkin açıklamalar | 28 |
| XV. Karşılıklar ve koşullu yükümlülüklerle ilişkin açıklamalar | 29 |
| XVI. Koşullu varlıklara ilişkin açıklamalar | 29 |
| XVII. Çalışanların haklarına ilişkin yükümlülüklerle ilişkin açıklamalar | 30 |
| XVIII. Vergi uygulamalarına ilişkin açıklamalar | 30 |
| XIX. Borçlanmalara ilişkin ilave açıklamalar | 32 |
| XX. İhraç edilen hisse senetlerine ilişkin açıklamalar | 32 |
| XXI. Aval ve kabullere ilişkin açıklamalar | 32 |
| XXII. Devlet teşviklerine ilişkin açıklamalar | 32 |
| XXIII. Kar yedekleri ve karın dağıtılmasına ilişkin açıklamalar | 32 |
| XXIV. Hisse başına kazanç | 33 |
| XXV. İlişkili taraflara ilişkin açıklamalar | 33 |
| XXVI. Nakit ve nakde eşdeğer varlıklara ilişkin açıklamalar | 33 |
| XXVII. Raporlamanın bölümlenmeye göre yapılmasına ilişkin açıklamalar | 33 |
| XXVIII. Sınıflandırmalar | 33 |

DÖRDÜNCÜ BÖLÜM

KONSOLIDASYON KAPSAMINDAKİ GRUBUN MALİ BÜNYESİNE VE RİSK YÖNETİMİNE İLİŞKİN BİLGİLER

| | |
|--|-----|
| I. Özkaynak kalemlerine ilişkin açıklamalar | 34 |
| II. Konsolide kredi riskine ilişkin açıklamalar | 39 |
| III. Risk yönetimine ilişkin açıklamalar | 53 |
| IV. Operasyonel riske ilişkin açıklamalar | 85 |
| V. Konsolide kur riskine ilişkin açıklamalar | 86 |
| VI. Konsolide faiz oranı riskine ilişkin açıklamalar | 89 |
| VII. Konsolide hisse senedi pozisyon riskine ilişkin açıklamalar | 92 |
| VIII. Konsolide likidite riski yönetimine ve likidite karşılama oranına ilişkin açıklamalar | 93 |
| IX. Konsolide kaldıraç oranına ilişkin açıklamalar | 101 |
| X. Riskten korunma işlemlerine ilişkin açıklamalar | 102 |
| XI. Finansal varlık ve borçların gerçeğe uygun değeri ile gösterilmesine ilişkin açıklamalar | 103 |
| XII. Başkaları nam ve hesabına verilen hizmetlere ilişkin açıklamalar | 105 |
| XIII. Faaliyet bölümlerine ilişkin açıklamalar | 106 |

BESİNCİ BÖLÜM

KONSOLİDE FİNANSAL TABLOLARA İLİŞKİN AÇIKLAMA VE DİPNOTLAR

| | |
|--|-----|
| I. Konsolide bilançonun aktif hesaplarına ilişkin açıklama ve dipnotlar | 108 |
| II. Konsolide bilançonun pasif hesaplarına ilişkin açıklama ve dipnotlar | 123 |
| III. Konsolide nazım hesaplara ilişkin açıklama ve dipnotlar | 134 |
| IV. Konsolide gelir tablosuna ilişkin açıklama ve dipnotlar | 137 |
| V. Özkaynak değişim tablosuna ilişkin açıklama ve dipnotlar | 144 |
| VI. Konsolide nakit akış tablosuna ilişkin açıklama ve dipnotlar | 145 |
| VII. Grup'un dahil olduğu risk grubuna ilişkin açıklamalar | 146 |
| VIII. Ana Ortaklık Banka'nın yurtiçi, yurtdışı, kıyı bankacılığı bölgelerindeki şube ile yurtdışı temsilcilerine ilişkin açıklamalar | 148 |
| IX. Bilanço sonrası hususlara ilişkin açıklama ve dipnotlar | 148 |

ALTINCI BÖLÜM

DİĞER AÇIKLAMALAR

| | |
|--|-----|
| I. Grubun faaliyetlerine ilişkin diğer açıklamalar | 149 |
|--|-----|

YEDİNCİ BÖLÜM

BAĞIMSIZ DENETİM RAPORUNA İLİŞKİN AÇIKLAMALAR

| | |
|--|-----|
| I. Bağımsız denetim raporuna ilişkin açıklamalar | 149 |
| II. Bağımsız denetçi tarafından hazırlanan açıklama ve dipnotlar | 149 |

BİRİNCİ BÖLÜM

GRUP HAKKINDA GENEL BİLGİLER

I. ANA ORTAKLIK BANKA’NIN KURULUŞ TARİHİ, BAŞLANGIÇ STATÜSÜ, ANILAN STATÜDE MEYDANA GELEN DEĞİŞİKLİKLERİ İHTİVA EDEN TARİHÇESİ:

Tekfen Yatırım ve Finansman Bankası A.Ş., özellikle yatırım ve dış ticaret faaliyetlerini finanse etmek amacıyla, 26 Ağustos 1988 tarih ve 88/13253 sayılı Bakanlar Kurulu kararı ile “yatırım bankası” statüsünde kurulmuş olup, 7 Ağustos 1989’da bankacılık işlemlerine başlamıştır.

Bank Ekspres A.Ş.’nin (“Bank Ekspres”) kurulmasına 22 Eylül 1991 tarih ve 91/2316 sayılı Bakanlar Kurulu kararıyla izin verilmiş ve “Kuruluş İzni Kararnamesi” 10 Ekim 1991 tarih ve 21017 sayılı Resmi Gazete’de ve Ana Sözleşmesi 18 Şubat 1992 tarih ve 2969 sayılı Ticaret Sicili Gazetesi’nde yayımlanmıştır. Bank Ekspres 23 Ekim 1998 tarihinde mali bünyesindeki zayıflama sonucunda Tasarruf Mevduatı Sigorta Fonu’na (“TMSF”) devrolmuştur.

30 Haziran 2001 tarihinde TMSF ile Tekfen Holding A.Ş. arasında akdedilen Hisse Devir Sözleşmesi’ne istinaden TMSF’nin hissedar bulunduğu ve Bankalar Kanunu gereği yönetim ve denetimini elinde bulundurduğu Bank Ekspres A.Ş.’nin sermayesinin %99,46’sını teşkil eden her biri 1 kr nominal değerli toplam 2.983.800.000 adet hisse Tekfen Holding A.Ş.’ye satılmak suretiyle devredilmiştir. Söz konusu sözleşmeye istinaden Tekfen Holding A.Ş.’nin %57,69 oranında hissedarı olduğu Tekfen Yatırım ve Finansman Bankası A.Ş.’nin Bank Ekspres A.Ş. tarafından devralınmasına Bankacılık Düzenleme ve Denetleme Kurumu’nun (“BDDK”) 18 Ekim 2001 ve tarih 489 nolu kararıyla izin verilmiştir. Devir işlemleri 26 Ekim 2001 tarihinde gerçekleştirilmiş ve Tekfen Holding A.Ş.’nin %57,30 ve TST International S.A.’nin %40,62 oranında hissedar olduğu bankanın adı Tekfenbank Anonim Şirketi olarak değiştirilmiştir.

EFG Eurobank Ergasias S.A. (“Eurobank EFG”) ve Tekfen Holding A.Ş. (“Tekfen Grubu”) 8 Mayıs 2006 tarihinde Eurobank EFG’nin, Tekfen Grubu’nun Tekfenbank A.Ş. hisselerinin ve tamamına sahip olduğu Tekfen Finansal Kiralama A.Ş.’deki hisselerinin %70’ini satın almasını, geriye kalan tüm hisselerin ise Tekfen Grubu tarafından stratejik ortak olarak muhafaza edilmesini öngören bir anlaşma imzalamıştır. 23 Şubat 2007 tarihi itibarıyla Bankacılık Düzenleme ve Denetleme Kurumu tarafından Tekfenbank A.Ş.’nin Eurobank EFG Holding (Luxembourg) S.A.’ya (“Eurobank EFG Holding”) satışı onaylanmış ve satış işlemi hisse devriyle birlikte 16 Mart 2007 tarihi itibarıyla sonuçlandırılmıştır.

Eurobank Ergasias S.A.’nin Türkiye operasyonlarının Burgan Bank K.P.S.C.’ ye (eski ünvanıyla Burgan Bank S.A.K) satılması konusunda yapılan anlaşma çerçevesinde, Banka’nın Eurobank EFG Holding (Luxemburg) S.A.’ya ait %70 oranındaki hisse senetleri ile Tekfen Holding A.Ş. elinde bulunan %29,26 oranındaki hisse senetleri Bankacılık Düzenleme ve Denetleme Kurumu’nun 7 Aralık 2012 tarihli iznine istinaden Burgan Bank K.P.S.C. (eski ünvanıyla Burgan Bank S.A.K) tarafından satın alınmış ve Bankanın %99,26’lık hissesi 21 Aralık 2012 tarihinde Burgan Bank K.P.S.C.’ ye (eski ünvanıyla Burgan Bank S.A.K) devredilmiştir.

Banka’nın 23 Ocak 2013 tarihinde yapılan Olağanüstü Genel Kurul Toplantısı’nda; Eurobank Tekfen A.Ş. olan ünvanının, Burgan Bank A.Ş (“Banka”) olarak değiştirilmesi kararı alınmış ve 25 Ocak 2013 tarihinde Türkiye Ticaret Sicili’ne tescil ettirilmiştir.

BURGAN BANK A.Ş.
31 ARALIK 2022 TARİHİ İTİBARIYLA HAZIRLANAN KONSOLİDE
FİNANSAL TABLOLARA İLİŞKİN AÇIKLAMA VE DİPNOTLAR
(Tutarlar aksi belirtilmedikçe Bin Türk Lirası (“TL”) olarak ifade edilmiştir.)

GRUP HAKKINDA GENEL BİLGİLER (Devamı):

II. ANA ORTAKLIK BANKA’NIN SERMAYE YAPISI, YÖNETİM VE DENETİMİNİ DOĞRUDAN VEYA DOLAYLI OLARAK TEK BAŞINA VEYA BİRLİKTE ELİNDE BULUNDURAN ORTAKLARI, VARSA BU HUSUSLARDA YIL İÇİNDEKİ DEĞİŞİKLİKLER İLE DAHİL OLDUĞU GRUBA İLİŞKİN AÇIKLAMA:

Banka’nın kayıtlı sermaye tavanı 4 milyar tam TL’dir.

Banka’nın sermayesi 2.655.500.000 tam TL’dir.

Banka Yönetim Kurulu’nun 12 Mayıs 2022 tarih ve 2022/19 sayılı kararı ile; 1.890.000.000 TL olan Banka sermayesinin, 4.000.000.000 TL kayıtlı sermaye tavanı içinde kalmak üzere; 765.500.000 TL artırılarak 2.655.500.000 TL’ye çıkarılmasına ilişkin olarak Bankacılık Düzenleme ve Denetleme Kurumu’ndan gerekli izin alınmış ve sermaye artırımına ilişkin işlemlerin tekemmül ettirilmesinde sakınca bulunmadığı bildirilmiştir. Bu çerçevede, hissedarlar tarafından gönderilen sermaye tutarı ödenmiş sermaye hesabına aktarılmış, 22 Haziran 2022 tarih 10604 sayılı Türkiye Ticaret Sicil Gazetesi’nde tescil ve ilan edilmiştir.

Banka’nın ortaklık yapısında herhangi bir değişiklik bulunmamaktadır.

Ortadoğu ve Kuzey Afrika bölgesinin en büyük holding gruplarından biri olan KIPCO Grubu’nun (Kuwait Projects Company) bir iştiraki olan ve 1977 yılında Kuveyt’te kurulan Burgan Bank K.P.S.C. (eski ünvanıyla Burgan Bank S.A.K.), MENA bölgesinde (Ortadoğu ve Kuzey Afrika) faaliyet gösteren önemli bankacılık gruplarından biridir. Burgan Bank Grubu, Kuveyt dışında, çoğunluk hissesine sahip olduğu iştirak bankaları ile Cezayir (Gulf Bank Algeria), Irak (Bank of Baghdad) ve Tunus’ta (Tunis International Bank) faaliyet göstermektedir.

BURGAN BANK A.Ş.
31 ARALIK 2022 TARİHİ İTİBARIYLA HAZIRLANAN KONSOLİDE
FİNANSAL TABLOLARA İLİŞKİN AÇIKLAMA VE DİPNOTLAR
(Tutarlar aksi belirtilmedikçe Bin Türk Lirası (“TL”) olarak ifade edilmiştir.)

GRUP HAKKINDA GENEL BİLGİLER (Devamı):

III. ANA ORTAKLIK BANKA’NIN, YÖNETİM KURULU BAŞKAN VE ÜYELERİ, DENETİM KOMİTESİ ÜYELERİ İLE GENEL MÜDÜR VE YARDIMCILARININ NİTELİKLERİ, VARSA BUNLARDA MEYDANA GELEN DEĞİŞİKLİKLER İLE BANKA’DA SAHİP OLDUKLARI PAYLARA İLİŞKİN AÇIKLAMA:

| <u>Ünvanı</u> | <u>İsmi</u> | <u>Görevi</u> | <u>Öğrenim Durumu</u> |
|---|-----------------------------|---|-----------------------|
| Yönetim Kurulu Başkanı: | Emin Hakan Eminsoy | Başkan | Lisans |
| Yönetim Kurulu Üyeleri: (*) (**) | Abdelkarim A. S. Kabariti | Başkan Vekili | Lisans |
| | Mehmet Alev Göçmez | Üye | Yüksek Lisans |
| | Khaled F.A.O. Alzouman | Üye | Lisans |
| | Hasan Kılıç | Üye | Lisans |
| | Fadhil M. GH. A. Abdullah | Üye | Lisans |
| | Mohammad M. A. H. S. Almael | Üye | Yüksek Lisans |
| | Moustapha Chami | Üye | Yüksek Lisans |
| | Ali Murat Dinç | Üye ve Genel Müdür | Yüksek Lisans |
| Genel Müdür: | Ali Murat Dinç | Üye ve Genel Müdür | Yüksek Lisans |
| Genel Müdür Vekilleri: | Suat Kerem Sözügüzel | Kurumsal & Ticari Bankacılık | Yüksek Lisans |
| | Zeynep Bozkurt | Finansal Yönetim | Yüksek Lisans |
| Genel Müdür Yardımcıları: (**) | Esra Aydın | Operasyon & Yönetim Hizmetleri | Yüksek Lisans |
| | Cihan Vural | İç Sistemler | Lisans |
| | Rasim Levent Ergin | İnsan Kaynakları | Yüksek Lisans |
| | Suat Kerem Sözügüzel | Kurumsal & Ticari Bankacılık | Yüksek Lisans |
| | Banu Ertürk | Krediler İzleme ve Yasal Takip | Lisans |
| | Darço Akkaranfil | Bilgi Teknolojileri | Yüksek Lisans |
| | Zeynep Bozkurt | Finansal Yönetim | Yüksek Lisans |
| | Ayşen Aslı Koçer | Birikim Yönetimi | Lisans |
| | Yener Yazlalı | Krediler | Yüksek Lisans |
| | Halil Özcan | Dijital Bankacılık | Lisans |
| | Tuba Onay Ergelen | Risk Yönetimi | Lisans |
| | Erdal Arda Türerer | Hazine, Sermaye Piyasaları ve Finansal Kurumlar | Yüksek Lisans |
| Denetim Komitesi: (***) | Hasan Kılıç | Başkan | Lisans |
| | Khaled F.A.O. Alzouman | Üye | Lisans |
| | Moustapha Chami | Üye | Yüksek Lisans |

(*) Yönetim Kurulu Üyesi Osama T. Al Ghousein 31 Mart 2022 tarihinde ayrılmıştır.

(**) Halil Özcan, 21 Şubat 2022 tarihinde Dijital Bankacılık Genel Müdür Yardımcısı ünvanıyla göreve başlamıştır. Tuba Onay Ergelen, 1 Mart 2022 tarihinde Risk Yönetimi Genel Müdür Yardımcısı olarak terfiyen atanmıştır. Erdal Arda Türerer; 1 Mart 2022 tarihinde Hazine, Sermaye Piyasaları ve Finansal Kurumlar Genel Müdür Yardımcısı olarak terfiyen atanmıştır.

(***) Moustapha Chami, 15 Haziran 2022 tarihinde Yönetim Kurulu Üyesi olarak göreve başlamıştır.

(****) 27 Temmuz 2022 tarihli Yönetim Kurulu toplantısında Hasan Kılıç Denetim Komitesi Başkanı, Moustapha Chami Denetim Komitesi Üyesi seçilmiştir.

Yukarıda belirtilen kişilerin Banka'da sahip oldukları pay bulunmamaktadır.

BURGAN BANK A.Ş.**31 ARALIK 2022 TARİHİ İTİBARIYLA HAZIRLANAN KONSOLİDE FİNANSAL TABLOLARA İLİŞKİN AÇIKLAMA VE DİPNOTLAR**

(Tutarlar aksi belirtilmedikçe Bin Türk Lirası ("TL") olarak ifade edilmiştir.)

GRUP HAKKINDA GENEL BİLGİLER (Devamı):**IV. ANA ORTAKLIK BANKA'DA NİTELİKLİ PAY SAHİP KİŞİ VE KURULUŞLARA İLİŞKİN AÇIKLAMALAR:**

| Ad Soyad/Ticari Ünvan | Pay Tutarları | Pay Oranları | Ödenmiş Paylar | Ödenmemiş Paylar |
|-----------------------|---------------|--------------|----------------|------------------|
| Burgan Bank K.P.S.C. | 2.639.882 | %99,41 | %99,41 | - |

Ana Ortaklık Banka'nın Ana Sözleşmesi gereğince 1 milyon adet kurucu hissesi bulunmaktadır. Ana Sözleşme'ye göre %5 oranında yasal yedeklerin ayrılması ve ödenmiş sermayenin %5'i oranındaki birinci temettünün dağıtılmasından sonra dağıtılabılır tutarın %10'u kurucu hisse sahiplerine dağıtılır.

V. ANA ORTAKLIK BANKA'NIN HİZMET TÜRÜ VE FAALİYET ALANLARINI İÇEREN ÖZET BİLGİ:

Genel Müdürlüğü İstanbul'da yerleşik olan Ana Ortaklık Banka 31 Aralık 2022 tarihi itibarıyla yurt içinde 32 (31 Aralık 2021: 32) şube ile kurumsal ve ticari bankacılık, perakende bankacılık ve hazine iş alanlarında bankacılık hizmeti vermektedir. 31 Aralık 2022 tarihi itibarıyla Grup'un personel sayısı 1.138 (31 Aralık 2021: 1.042) kişidir.

VI. BANKALARIN KONSOLİDE FİNANSAL TABLOLARININ DÜZENLENMESİNE İLİŞKİN TEBLİĞ İLE TÜRKİYE MUHASEBE STANDARTLARI GEREĞİ YAPILAN KONSOLİDASYON İŞLEMLERİ ARASINDAKİ FARKLILIKLAR İLE TAM KONSOLİDASYONA VEYA ORANSAL KONSOLİDASYONA TABİ TUTULAN, ÖZKAYNAKLARDAN İNDİRİLEN YA DA BU ÜÇ YÖNTEME DAHİL OLMAYAN KURULUŞLAR HAKKINDA KISA AÇIKLAMA

Bulunmamaktadır.

VII. ANA ORTAKLIK BANKA İLE BAĞLI ORTAKLIKLARI ARASINDA ÖZKAYNAKLARIN DERHAL TRANSFER EDİLMESİNİN VEYA BORÇLARIN GERİ ÖDENMESİNİN ÖNÜNDE MEVCUT VEYA MUHTEMEL, FİİLİ VEYA HUKUKİ ENGELLER:

Bulunmamaktadır.

İKİNCİ BÖLÜM

GRUP'UN KONSOLİDE FİNANSAL TABLOLARI

- I. Konsolide bilanço (Konsolide finansal durum tablosu)
- II. Konsolide nazım hesaplar tablosu
- III. Konsolide kar veya zarar tablosu
- IV. Konsolide kar veya zarar ve diğer kapsamlı gelir tablosu
- V. Konsolide özkaynak değişim tablosu
- VI. Konsolide nakit akış tablosu
- VII. Konsolide kar dağıtım tablosu

BURGAN BANK A.Ş**31 ARALIK 2022 VE 31 ARALIK 2021 TARİHLERİ İTİBARIYLA KONSOLİDE BİLANÇO
(FİNANSAL DURUM TABLOSU)**

(Tutarlar aksi belirtilmedikçe Bin Türk Lirası ("TL") olarak ifade edilmiştir.)

| I. BİLANÇO | Dipnot (Beşinci Bölüm) | Bağımsız Denetimden Geçmiş 31/12/2022 | | | Bağımsız Denetimden Geçmiş 31/12/2021 | | |
|---|------------------------------|--|-------------------|-------------------|--|-------------------|-------------------|
| | | TP | YP | Toplam | TP | YP | Toplam |
| I. FİNANSAL VARLIKLAR (Net) | | 6.574.865 | 8.627.401 | 15.202.266 | 3.983.893 | 6.679.992 | 10.663.885 |
| 1.1 Nakit ve Nakit Benzerleri | | 3.739.061 | 6.741.529 | 10.480.590 | 727.412 | 6.263.309 | 6.990.721 |
| 1.1.1 Nakit Değerler ve Merkez Bankası | I-a | 1.219.549 | 5.629.209 | 6.848.758 | 451.718 | 5.940.133 | 6.391.851 |
| 1.1.2 Bankalar | I-c | 640.327 | 1.112.320 | 1.752.647 | 233.250 | 323.176 | 556.426 |
| 1.1.3 Para Piyasalarından Alacaklar | | 1.879.256 | - | 1.879.256 | 42.500 | - | 42.500 |
| 1.1.4 Beklenen Zarar Karşılıkları (-) | | 71 | - | 71 | 56 | - | 56 |
| 1.2 Gerçeğe Uygun Değer Farkı Kâr Zarara Yansıtılan Finansal Varlıklar | I-b | 478.779 | 124.703 | 603.482 | 16.198 | 118.796 | 134.994 |
| 1.2.1 Devlet Borçlanma Senetleri | | 382.718 | 18.311 | 401.029 | 599 | 1.789 | 2.388 |
| 1.2.2 Sermayede Payı Temsil Eden Menkul Değerler | | - | - | - | - | - | - |
| 1.2.3 Diğer Finansal Varlıklar | | 96.061 | 106.392 | 202.453 | 15.599 | 117.007 | 132.606 |
| 1.3 Gerçeğe Uygun Değer Farkı Diğer Kapsamlı Gelire Yansıtılan Finansal Varlıklar | I-d | 1.341.741 | 284.890 | 1.626.631 | 573.771 | 110.379 | 684.150 |
| 1.3.1 Devlet Borçlanma Senetleri | | 1.334.067 | 262.162 | 1.596.229 | 566.097 | 93.408 | 659.505 |
| 1.3.2 Sermayede Payı Temsil Eden Menkul Değerler | | 7.674 | 22.728 | 30.402 | 7.674 | 16.971 | 24.645 |
| 1.3.3 Diğer Finansal Varlıklar | | - | - | - | - | - | - |
| 1.4 Türev Finansal Varlıklar | I-l | 1.015.284 | 1.476.279 | 2.491.563 | 2.666.512 | 187.508 | 2.854.020 |
| 1.4.1 Türev Finansal Varlıkların Gerçeğe Uygun Değer Farkı Kar Zarara Yansıtılan Kısmı | | 110.344 | 143.897 | 254.241 | 1.097.495 | 62.808 | 1.160.303 |
| 1.4.2 Türev Finansal Varlıkların Gerçeğe Uygun Değer Farkı Diğer Kapsamlı Gelire Yansıtılan Kısmı | | 904.940 | 1.332.382 | 2.237.322 | 1.569.017 | 124.700 | 1.693.717 |
| II. İTFA EDİLMİŞ MALİYETİ İLE ÖLÇÜLEN FİNANSAL VARLIKLAR (Net) | | 24.713.570 | 20.192.572 | 44.906.142 | 12.574.054 | 16.219.020 | 28.793.074 |
| 2.1 Krediler | I-e-f | 20.580.816 | 16.514.042 | 37.094.858 | 12.442.675 | 13.656.299 | 26.098.974 |
| 2.2 Kiralama İşlemlerinden Alacaklar | I-k | 1.544.119 | 3.217.772 | 4.761.891 | 1.100.363 | 2.965.523 | 4.065.886 |
| 2.3 Faktoring Alacakları | I-e-f | - | - | - | - | - | - |
| 2.4 İtfa Edilmiş Maliyeti ile Ölçülen Diğer Finansal Varlıklar | I-g | 3.679.178 | 1.701.528 | 5.380.706 | - | 1.023.468 | 1.023.468 |
| 2.4.1 Devlet Borçlanma Senetleri | | 3.679.178 | 1.701.528 | 5.380.706 | - | 1.023.468 | 1.023.468 |
| 2.4.2 Diğer Finansal Varlıklar | | - | - | - | - | - | - |
| 2.5 Beklenen Zarar Karşılıkları (-) | I-e-f | 1.090.543 | 1.240.770 | 2.331.313 | 968.984 | 1.426.270 | 2.395.254 |
| III. SATIŞ AMAÇLI ELDE TUTULAN VE DURDURULAN FAALİYETLERE İLİŞKİN DURAN VARLIKLAR (Net) | I-r | 855.289 | - | 855.289 | 1.039.012 | - | 1.039.012 |
| 3.1 Satış Amaçlı | | 855.289 | - | 855.289 | 1.039.012 | - | 1.039.012 |
| 3.2 Durdurulan Faaliyetlere İlişkin | | - | - | - | - | - | - |
| IV. ORTAKLIK YATIRIMLARI | | - | - | - | - | - | - |
| 4.1 İştirakler (Net) | I-h | - | - | - | - | - | - |
| 4.1.1 Özkaynak Yöntemine Göre Değerlenenler | | - | - | - | - | - | - |
| 4.1.2 Konsolide Edilmeyenler | | - | - | - | - | - | - |
| 4.2 Bağlı Ortaklıklar (Net) | I-i | - | - | - | - | - | - |
| 4.2.1 Konsolide Edilmeyen Mali Ortaklıklar | | - | - | - | - | - | - |
| 4.2.2 Konsolide Edilmeyen Mali Olmayan Ortaklıklar | | - | - | - | - | - | - |
| 4.3 Birlikte Kontrol Edilen Ortaklıklar (İş Ortaklıkları) (Net) | I-j | - | - | - | - | - | - |
| 4.3.1 Özkaynak Yöntemine Göre Değerlenenler | | - | - | - | - | - | - |
| 4.3.2 Konsolide Edilmeyenler | | - | - | - | - | - | - |
| V. MADDİ DURAN VARLIKLAR (Net) | I-m | 1.583.273 | - | 1.583.273 | 815.278 | - | 815.278 |
| VI. MADDİ OLMAYAN DURAN VARLIKLAR (Net) | I-n | 86.599 | - | 86.599 | 53.411 | - | 53.411 |
| 6.1 Şerefiye | | - | - | - | - | - | - |
| 6.2 Diğer | | 86.599 | - | 86.599 | 53.411 | - | 53.411 |
| VII. YATIRIM AMAÇLI GAYRİMENKULLER (Net) | I-o | - | - | - | - | - | - |
| VIII. CARİ VERGİ VARLIĞI | | 29.604 | - | 29.604 | 3.181 | - | 3.181 |
| IX. ERTELENMİŞ VERGİ VARLIĞI | I-p | 164.843 | - | 164.843 | 24.416 | - | 24.416 |
| X. DİĞER AKTİFLER (Net) | I-s | 804.331 | 115.643 | 919.974 | 539.405 | 40.119 | 579.524 |
| VARLIKLAR TOPLAMI | | 34.812.374 | 28.935.616 | 63.747.990 | 19.032.650 | 22.939.131 | 41.971.781 |

İlişikteki açıklama ve dipnotlar bu finansal tabloların tamamlayıcı bir parçasıdır.

BURGAN BANK A.Ş.**31 ARALIK 2022 VE 31 ARALIK 2021 TARİHLERİ İTİBARIYLA KONSOLİDE BİLANÇO
(FİNANSAL DURUM TABLOSU)**

(Tutarlar aksi belirtilmedikçe Bin Türk Lirası ("TL") olarak ifade edilmiştir.)

| I. BİLANÇO | Dipnot (Beşinci Bölüm) | Bağımsız Denetimden Geçmiş 31/12/2022 | | | Bağımsız Denetimden Geçmiş 31/12/2021 | | |
|---|------------------------------|--|-------------------|-------------------|--|-------------------|-------------------|
| | | TP | YP | Toplam | TP | YP | Toplam |
| YÜKÜMLÜLÜKLER | | | | | | | |
| I. MEVDUAT | II-a | 25.160.517 | 14.553.031 | 39.713.548 | 6.077.888 | 18.285.287 | 24.363.175 |
| II. ALINAN KREDİLER | II-c | 819.207 | 6.638.570 | 7.457.777 | 182.243 | 8.087.012 | 8.269.255 |
| III. PARA PİYASALARINA BORÇLAR | | 1.055.388 | 600.907 | 1.656.295 | 62.155 | 210.613 | 272.768 |
| IV. İHRAÇ EDİLEN MENKUL KIYMETLER (Net) | II-d | - | - | - | - | - | - |
| 4.1 Bonolar | | - | - | - | - | - | - |
| 4.2 Varlığa Dayalı Menkul Kıymetler | | - | - | - | - | - | - |
| 4.3 Tahviller | | - | - | - | - | - | - |
| V. FONLAR | | - | - | - | - | - | - |
| 5.1 Müstakrizlerin Fonları | | - | - | - | - | - | - |
| 5.2 Diğer | | - | - | - | - | - | - |
| VI. GERÇEĞE UYGUN DEĞER FARKI KAR ZARARA YANSITILAN FİNANSAL YÜKÜMLÜLÜKLER | II-b | - | - | - | - | - | - |
| VII. TÜREV FİNANSAL YÜKÜMLÜLÜKLER | II-g | 194.368 | 260.139 | 454.507 | 516.741 | 71.046 | 587.787 |
| 7.1 Türev Finansal Yükümlülüklerin Gerçeğe Uygun Değer Farkı Kar Zarara Yansıtılan Kısmı | | 60.080 | 239.710 | 299.790 | 429.359 | 40.318 | 469.677 |
| 7.2 Türev Finansal Yükümlülüklerin Gerçeğe Uygun Değer Farkı Diğer Kapsamlı Gelire Yansıtılan Kısmı | | 134.288 | 20.429 | 154.717 | 87.382 | 30.728 | 118.110 |
| VIII. FAKTORİNG YÜKÜMLÜLÜKLERİ | | - | - | - | - | - | - |
| IX. KİRALAMA İŞLEMLERİNDEN YÜKÜMLÜLÜKLER (Net) | II-f | 83.046 | - | 83.046 | 76.060 | - | 76.060 |
| X. KARŞILIKLAR | II-h | 236.796 | 716.803 | 953.599 | 93.583 | 161.447 | 255.030 |
| 10.1 Yeniden Yapılanma Karşılığı | | - | - | - | - | - | - |
| 10.2 Çalışan Hakları Karşılığı | | 209.824 | - | 209.824 | 77.483 | - | 77.483 |
| 10.3 Sigorta Teknik Karşılıkları (Net) | | - | - | - | - | - | - |
| 10.4 Diğer Karşılıklar | | 26.972 | 716.803 | 743.775 | 16.100 | 161.447 | 177.547 |
| XI. CARİ VERGİ BORCU | II-i | 467.947 | - | 467.947 | 60.533 | - | 60.533 |
| XII. ERTELENMİŞ VERGİ BORCU | II-i | 159.992 | - | 159.992 | 13.440 | - | 13.440 |
| XIII. SATIŞ AMAÇLI ELDE TUTULAN VE DÜRDÜRÜLEN FAALİYETLERE İLİŞKİN DURAN VARLIK BORÇLARI (Net) | II-j | - | - | - | - | - | - |
| 13.1 Satış Amaçlı | | - | - | - | - | - | - |
| 13.2 Durdurulan Faaliyetlere İlişkin | | - | - | - | - | - | - |
| XIV. SERMAYE BENZERİ BORÇLANMA ARAÇLARI | II-k | - | 3.771.359 | 3.771.359 | - | 3.347.213 | 3.347.213 |
| 14.1 Krediler | | - | 3.771.359 | 3.771.359 | - | 3.347.213 | 3.347.213 |
| 14.2 Diğer Borçlanma Araçları | | - | - | - | - | - | - |
| XV. DİĞER YÜKÜMLÜLÜKLER | II-e | 1.145.311 | 2.790.659 | 3.935.970 | 551.187 | 1.700.924 | 2.252.111 |
| XVI. ÖZKAYNAKLAR | II-l | 4.479.688 | 614.262 | 5.093.950 | 2.464.139 | 10.270 | 2.474.409 |
| 16.1 Ödenmiş Sermaye | | 2.655.500 | - | 2.655.500 | 1.890.000 | - | 1.890.000 |
| 16.2 Sermaye Yedekleri | | (6.321) | - | (6.321) | (2.532) | - | (2.532) |
| 16.2.1 Hisse Senedi İhraç Primleri | | - | - | - | - | - | - |
| 16.2.2 Hisse Senedi İptal Kârları | | - | - | - | - | - | - |
| 16.2.3 Diğer Sermaye Yedekleri | | (6.321) | - | (6.321) | (2.532) | - | (2.532) |
| 16.3 Kâr veya Zararda Yeniden Sınıflandırılmayacak Birikmiş Diğer Kapsamlı Gelirler veya Giderler | | 12.624 | - | 12.624 | 24.222 | - | 24.222 |
| 16.4 Kâr veya Zararda Yeniden Sınıflandırılacak Birikmiş Diğer Kapsamlı Gelirler veya Giderler | | 171.051 | 614.262 | 785.313 | 123.047 | 10.270 | 133.317 |
| 16.5 Kâr Yedekleri | | 429.402 | - | 429.402 | 124.587 | - | 124.587 |
| 16.5.1 Yasal Yedekler | | 31.287 | - | 31.287 | 25.728 | - | 25.728 |
| 16.5.2 Statü Yedekleri | | - | - | - | - | - | - |
| 16.5.3 Olağanüstü Yedekler | | 398.010 | - | 398.010 | 98.754 | - | 98.754 |
| 16.5.4 Diğer Kâr Yedekleri | | 105 | - | 105 | 105 | - | 105 |
| 16.6 Kâr veya Zarar | | 1.217.432 | - | 1.217.432 | 304.815 | - | 304.815 |
| 16.6.1 Geçmiş Yıllar Kâr veya Zararı | | 15.708 | - | 15.708 | - | - | - |
| 16.6.2 Dönem Net Kâr veya Zararı | | 1.201.724 | - | 1.201.724 | 304.815 | - | 304.815 |
| 16.7 Azınlık Payları | | - | - | - | - | - | - |
| YÜKÜMLÜLÜKLER TOPLAMI | | 33.802.260 | 29.945.730 | 63.747.990 | 10.097.969 | 31.873.812 | 41.971.781 |

İlişikteki açıklama ve dipnotlar bu finansal tabloların tamamlayıcı bir parçasıdır.

BURGAN BANK A.Ş.

31 ARALIK 2022 VE 31 ARALIK 2021 TARİHLERİNDE SONA EREN DÖNEMLERE İLİŞKİN KONSOLİDE NAZIM HESAPLAR TABLOSU

(Tutarlar aksi belirtilmedikçe Bin Türk Lirası ("TL") olarak ifade edilmiştir.)

| II. NAZIM HESAPLAR TABLOSU | Dipnot (Besinci Bölüm) | Bağımsız Denetimden Geçmiş 31/12/2022 | | | Bağımsız Denetimden Geçmiş 31/12/2021 | | |
|--|---------------------------|--|--------------------|--------------------|--|--------------------|--------------------|
| | | TP | YP | Toplam | TP | YP | Toplam |
| A. BİLANÇO DIŞI YÜKÜMLÜLÜKLER (I+II+III) | | 29.264.213 | 67.232.593 | 96.496.806 | 13.597.786 | 53.743.963 | 67.341.749 |
| I. GARANTİ VE KEFALETLER | III-a-2-3 | 5.307.122 | 4.801.663 | 10.108.785 | 1.664.992 | 5.381.558 | 7.046.550 |
| 1.1. Teminat Mektupları | | 3.825.522 | 1.526.334 | 5.351.856 | 1.592.992 | 1.495.196 | 3.088.188 |
| 1.1.1. Devlet İhale Kanunu Kapsamına Girenler | | 11.621 | 789 | 12.410 | 13.542 | 562 | 14.104 |
| 1.1.2. Dış Ticaret İşlemleri Dolayısıyla Verilenler | | - | - | - | - | - | - |
| 1.1.3. Diğer Teminat Mektupları | | 3.813.901 | 1.525.545 | 5.339.446 | 1.579.450 | 1.494.634 | 3.074.084 |
| 1.2. Banka Kredileri | | 35.400 | 13.267 | 48.667 | - | 209.466 | 209.466 |
| 1.2.1. İthalat Kabul Kredileri | | 35.400 | 13.267 | 48.667 | - | 209.466 | 209.466 |
| 1.2.2. Diğer Banka Kabulleri | | - | - | - | - | - | - |
| 1.3. Akreditifler | | 40.000 | 2.537.801 | 2.577.801 | - | 2.515.966 | 2.515.966 |
| 1.3.1. Belgeli Akreditifler | | 40.000 | 2.537.801 | 2.577.801 | - | 2.515.966 | 2.515.966 |
| 1.3.2. Diğer Akreditifler | | - | - | - | - | - | - |
| 1.4. Garanti Verilen Prefinansmanlar | | - | - | - | - | - | - |
| 1.5. Cirolar | | - | - | - | - | - | - |
| 1.5.1. T.C. Merkez Bankasına Cirolar | | - | - | - | - | - | - |
| 1.5.2. Diğer Cirolar | | - | - | - | - | - | - |
| 1.6. Menkul Kıy. İh. Satın Alma Garantilerimizden | | - | - | - | - | - | - |
| 1.7. Faktoring Garantilerinden | | - | - | - | - | - | - |
| 1.8. Diğer Garantilerimizden | | - | - | - | - | - | - |
| 1.9. Diğer Kefaletlerimizden | | 1.406.200 | 724.261 | 2.130.461 | 72.000 | 1.160.930 | 1.232.930 |
| II. TAAHHÜTLER | III-a-1 | 515.729 | 609.013 | 1.124.742 | 1.243.073 | 1.127.229 | 2.370.302 |
| 2.1. Cayılamaz Taahhütler | | 515.729 | 609.013 | 1.124.742 | 1.243.073 | 1.127.229 | 2.370.302 |
| 2.1.1. Vadeli Aktif Değerler Alım Taahhütleri | | 185.000 | 609.013 | 794.013 | 785.280 | 1.127.229 | 1.912.509 |
| 2.1.2. Vadeli Mevduat Alım Satım Taahhütleri | | - | - | - | - | - | - |
| 2.1.3. İştir. ve Bağ. Ort. Ser. İst. Taahhütleri | | - | - | - | - | - | - |
| 2.1.4. Kul. Gar. Kredi Tahsis Taahhütleri | | - | - | - | - | - | - |
| 2.1.5. Men. Kıy. İhr. Aracılık Taahhütleri | | 172.366 | - | 172.366 | 295.348 | - | 295.348 |
| 2.1.6. Zorunlu Karşılık Ödeme Taahhüdü | | - | - | - | - | - | - |
| 2.1.7. Çekler için ödeme Taahhütlerimiz | | 98.941 | - | 98.941 | 81.744 | - | 81.744 |
| 2.1.8. İhracat Taahhütlerinden Kaynaklanan Vergi ve Fon Yükümlülükleri | | - | - | - | - | - | - |
| 2.1.9. Kredi Kartı Harcama Limit Taahhütleri | | - | - | - | - | - | - |
| 2.1.10. Kredi Kartları ve Bankacılık Hizmetlerine İlişkin Promosyon Uyg. Taah. | | - | - | - | - | - | - |
| 2.1.11. Açığa Menkul Kıymet Satış Taahhütlerinden Alacaklar | | - | - | - | - | - | - |
| 2.1.12. Açığa Menkul Kıymet Satış Taahhütlerinden Borçlar | | - | - | - | - | - | - |
| 2.1.13. Diğer Cayılamaz Taahhütler | | 59.422 | - | 59.422 | 80.701 | - | 80.701 |
| 2.2. Cayılabılır Taahhütler | | - | - | - | - | - | - |
| 2.2.1. Cayılabılır Kredi Tahsis Taahhütleri | | - | - | - | - | - | - |
| 2.2.2. Diğer Cayılabılır Taahhütler | | - | - | - | - | - | - |
| III. TÜREV FİNANSAL ARAÇLAR | | 23.441.362 | 61.821.917 | 85.263.279 | 10.689.721 | 47.235.176 | 57.924.897 |
| 3.1. Riskten Korunma Amaçlı Türev Finansal Araçlar | | 3.207.042 | 27.510.897 | 30.717.939 | 2.088.375 | 15.177.059 | 17.265.434 |
| 3.1.1. Gerçeğe Uygun Değer Riskinden Korunma Amaçlı İşlemler | | - | - | - | - | - | - |
| 3.1.2. Nakit Akış Riskinden Korunma Amaçlı İşlemler | | 3.207.042 | 27.510.897 | 30.717.939 | 2.088.375 | 15.177.059 | 17.265.434 |
| 3.1.3. Yurtdışındaki Net Yatırım Riskinden Korunma Amaçlı İşlemler | | - | - | - | - | - | - |
| 3.2. Alım Satım Amaçlı İşlemler | | 20.234.320 | 34.311.020 | 54.545.340 | 8.601.346 | 32.058.117 | 40.659.463 |
| 3.2.1. Vadeli Döviz Alım-Satım İşlemleri | | 958.200 | 1.101.744 | 2.059.944 | 48.381 | 448.470 | 496.851 |
| 3.2.1.1. Vadeli Döviz Alım İşlemleri | | 958.200 | 86.278 | 1.044.478 | 43.169 | 201.015 | 244.184 |
| 3.2.1.2. Vadeli Döviz Satım İşlemleri | | - | 1.015.466 | 1.015.466 | 5.212 | 247.455 | 252.667 |
| 3.2.2. Para ve Faiz Swap İşlemleri | | 7.174.249 | 19.648.293 | 26.822.542 | 7.754.676 | 28.879.115 | 36.633.791 |
| 3.2.2.1. Swap Para Alım İşlemleri | | 2.080.567 | 10.058.064 | 12.138.631 | 543.994 | 14.059.378 | 14.603.372 |
| 3.2.2.2. Swap Para Satım İşlemleri | | 4.593.682 | 7.532.051 | 12.125.733 | 7.000.682 | 7.033.817 | 14.034.499 |
| 3.2.2.3. Swap Faiz Alım İşlemleri | | 250.000 | 1.029.089 | 1.279.089 | 105.000 | 3.892.960 | 3.997.960 |
| 3.2.2.4. Swap Faiz Satım İşlemleri | | 250.000 | 1.029.089 | 1.279.089 | 105.000 | 3.892.960 | 3.997.960 |
| 3.2.3. Para, Faiz ve Menkul Değer Opsiyonları | | 11.613.515 | 13.093.525 | 24.707.040 | 648.267 | 2.602.574 | 3.250.841 |
| 3.2.3.1. Para Alım Opsiyonları | | 9.851.777 | 2.647.813 | 12.499.590 | 545.677 | 960.786 | 1.506.463 |
| 3.2.3.2. Para Satım Opsiyonları | | 1.761.738 | 10.445.712 | 12.207.450 | 102.590 | 1.641.788 | 1.744.378 |
| 3.2.3.3. Faiz Alım Opsiyonları | | - | - | - | - | - | - |
| 3.2.3.4. Faiz Satım Opsiyonları | | - | - | - | - | - | - |
| 3.2.3.5. Menkul Değerler Alım Opsiyonları | | - | - | - | - | - | - |
| 3.2.3.6. Menkul Değerler Satım Opsiyonları | | - | - | - | - | - | - |
| 3.2.4. Futures Para İşlemleri | | 488.356 | 467.458 | 955.814 | 150.022 | 127.958 | 277.980 |
| 3.2.4.1. Futures Para Alım İşlemleri | | 488.356 | - | 488.356 | 111.427 | 39.987 | 151.414 |
| 3.2.4.2. Futures Para Satım İşlemleri | | - | 467.458 | 467.458 | 38.595 | 87.971 | 126.566 |
| 3.2.5. Futures Faiz Alım-Satım İşlemleri | | - | - | - | - | - | - |
| 3.2.5.1. Futures Faiz Alım İşlemleri | | - | - | - | - | - | - |
| 3.2.5.2. Futures Faiz Satım İşlemleri | | - | - | - | - | - | - |
| 3.2.6. Diğer | | - | - | - | - | - | - |
| B. EMANET VE REHİNLİ KIYMETLER (IV+V+VI) | | 169.615.321 | 448.534.685 | 618.150.006 | 114.324.622 | 250.367.076 | 364.691.698 |
| IV. EMANET KIYMETLER | | 13.610.861 | 8.544.173 | 22.155.034 | 4.160.091 | 4.302.006 | 8.462.097 |
| 4.1. Müşteri Fon ve Portföy Mevcutları | | - | - | - | - | - | - |
| 4.2. Emanete Alınan Menkul Değerler | | 8.957.723 | 8.189.953 | 17.147.676 | 1.948.822 | 2.878.374 | 4.827.196 |
| 4.3. Tahsile Alınan Çekler | | 3.155.875 | 60.224 | 3.216.099 | 1.937.439 | 253.096 | 2.190.535 |
| 4.4. Tahsile Alınan Ticari Senetler | | 15.016 | 17.118 | 32.134 | 20.454 | 13.707 | 34.161 |
| 4.5. Tahsile Alınan Diğer Kıymetler | | - | - | - | - | - | - |
| 4.6. İhracına Aracı Olunan Kıymetler | | - | - | - | - | - | - |
| 4.7. Diğer Emanet Kıymetler | | 1.482.247 | 276.878 | 1.759.125 | 253.376 | 1.156.829 | 1.410.205 |
| 4.8. Emanet Kıymet Alanlar | | - | - | - | - | - | - |
| V. REHİNLİ KIYMETLER | | 155.784.284 | 439.990.512 | 595.774.796 | 109.944.355 | 246.065.070 | 356.009.425 |
| 5.1. Menkul Kıymetler | | 1.365.501 | 1.365.501 | 2.731.002 | 171.003 | 171.003 | 342.006 |
| 5.2. Teminat Senetleri | | 25.904.515 | 52.650.268 | 78.554.783 | 22.484.916 | 39.594.685 | 62.079.601 |
| 5.3. Emtia | | 2.757.975 | 1.912.416 | 4.670.391 | 3.718.689 | 4.914.930 | 8.633.619 |
| 5.4. Varant | | - | - | - | - | - | - |
| 5.5. Gayrimenkul | | 110.957.551 | 227.890.780 | 338.848.331 | 73.481.708 | 87.762.595 | 161.244.303 |
| 5.6. Diğer Rehinli Kıymetler | | 14.798.742 | 157.537.048 | 172.335.790 | 10.088.039 | 113.792.860 | 123.880.899 |
| 5.7. Rehinli Kıymet Alanlar | | - | - | - | - | - | - |
| VI. KABUL EDİLEN AVALLER VE KEFALETLER | | 220.176 | - | 220.176 | 220.176 | - | 220.176 |
| BİLANÇO DIŞI HESAPLAR TOPLAMI (A+B) | | 198.879.534 | 515.767.278 | 714.646.812 | 127.922.408 | 304.111.039 | 432.033.447 |

İlişikteki açıklama ve dipnotlar bu finansal tabloların tamamlayıcı bir parçasıdır.

BURGAN BANK A.Ş.**31 ARALIK 2022 VE 31 ARALIK 2021 TARİHLERİNDE SONA EREN DÖNEMLERE İLİŞKİN KONSOLİDE KAR VEYA ZARAR TABLOSU**

(Tutarlar aksi belirtilmedikçe Bin Türk Lirası ("TL") olarak ifade edilmiştir.)

| III. | KAR VEYA ZARAR TABLOSU GELİR VE GİDER KALEMLERİ | Dipnot (Beşinci Bölüm) | Bağımsız | Bağımsız |
|---------------|--|------------------------|-----------------------|-----------------------|
| | | | Denetimden Geçmiş | Denetimden Geçmiş |
| | | | 01/01/2022-31/12/2022 | 01/01/2021-31/12/2021 |
| I. | FAİZ GELİRLERİ | IV-a | 6.768.857 | 2.756.003 |
| 1.1 | Kredilerden Alınan Faizler | | 4.215.862 | 1.828.336 |
| 1.2 | Zorunlu Karşılıklardan Alınan Faizler | | 11.002 | 38.292 |
| 1.3 | Bankalardan Alınan Faizler | | 84.474 | 51.440 |
| 1.4 | Para Piyasası İşlemlerinden Alınan Faizler | | 124.587 | 18.813 |
| 1.5 | Menkul Değerlerden Alınan Faizler | | 754.852 | 107.885 |
| 1.5.1 | Gerçeğe Uygun Değer Farkı Kar Zarara Yansıtılanlar | | 15.250 | 2.031 |
| 1.5.2 | Gerçeğe Uygun Değer Farkı Diğer Kapsamlı Gelire Yansıtılanlar | | 255.509 | 61.290 |
| 1.5.3 | İtfa Edilmiş Maliyeti İle Ölçülenler | | 484.093 | 44.564 |
| 1.6 | Finansal Kiralama Faiz Gelirleri | | 396.244 | 275.149 |
| 1.7 | Diğer Faiz Gelirleri | IV-1 | 1.181.836 | 436.088 |
| II. | FAİZ GİDERLERİ (-) | IV-b | 4.889.567 | 2.017.426 |
| 2.1 | Mevduata Verilen Faizler | | 2.732.999 | 1.045.905 |
| 2.2 | Kullanılan Kredilere Verilen Faizler | | 585.544 | 309.332 |
| 2.3 | Para Piyasası İşlemlerine Verilen Faizler | | 108.276 | 5.141 |
| 2.4 | İhraç Edilen Menkul Kıymetlere Verilen Faizler | | 4.633 | - |
| 2.5 | Kiralama Faiz Giderleri | | 13.262 | 11.609 |
| 2.6 | Diğer Faiz Giderleri | IV-1 | 1.444.853 | 645.439 |
| III. | NET FAİZ GELİRİ/GİDERİ (I - II) | | 1.879.290 | 738.577 |
| IV. | NET ÜCRET VE KOMİSYON GELİRLERİ/GİDERLERİ | | 325.385 | 44.330 |
| 4.1 | Alınan Ücret ve Komisyonlar | | 388.697 | 67.069 |
| 4.1.1 | Gayri Nakdi Kredilerden | | 48.691 | 35.667 |
| 4.1.2 | Diğer | | 340.006 | 31.402 |
| 4.2 | Verilen Ücret ve Komisyonlar (-) | IV-1 | 63.312 | 22.739 |
| 4.2.1 | Gayri Nakdi Kredilere (-) | | 1.932 | 110 |
| 4.2.2 | Diğer (-) | IV-1 | 61.380 | 22.629 |
| V. | TEMETTÜ GELİRLERİ | IV-c | 24 | 46 |
| VI. | TİCARİ KAR/ZARAR (Net) | IV-d | 298.839 | 179.493 |
| 6.1 | Sermaye Piyasası İşlemleri Kârı/Zararı | | 147.737 | 30.611 |
| 6.2 | Türev Finansal İşlemlerden Kâr/Zarar | | (84.929) | (7.787) |
| 6.3 | Kambiyo İşlemleri Kârı/Zararı | | 236.031 | 156.669 |
| VII. | DİĞER FAALİYET GELİRLERİ | IV-e | 562.364 | 337.341 |
| VIII. | FAALİYET BRÜT KÂRI (III+IV+V+VI+VII) | | 3.065.902 | 1.299.787 |
| IX. | BEKLENEN ZARAR KARŞILIKLARI GİDERLERİ (-) | IV-f | (379.984) | 309.356 |
| X. | DİĞER KARŞILIK GİDERLERİ (-) | IV-f | 501.285 | - |
| XI. | PERSONEL GİDERLERİ (-) | | 615.873 | 303.110 |
| XII. | DİĞER FAALİYET GİDERLERİ (-) | IV-g | 560.022 | 304.933 |
| XIII. | NET FAALİYET KÂRI/ZARARI (VIII-IX-X-XI-XII) | | 1.768.706 | 382.388 |
| XIV. | BİRLEŞME İŞLEMİ SONRASINDA GELİR OLARAK KAYDEDİLEN FAZLALIK TUTARI | | - | - |
| XV. | ÖZKAYNAK YÖNTEMİ UYGULANAN ORTAKLIKLARDAN KÂR/ZARAR | | - | - |
| XVI. | NET PARASAL POZİSYON KÂRI/ZARARI | | - | - |
| XVII. | SÜRDÜRÜLEN FAALİYETLER VERGİ ÖNCESİ K/Z (XIII+...+XVI) | IV-h | 1.768.706 | 382.388 |
| XVIII. | SÜRDÜRÜLEN FAALİYETLER VERGİ KARŞILIĞI (±) | IV-i | (566.982) | (77.573) |
| 18.1 | Cari Vergi Karşılığı | | 765.612 | 5.284 |
| 18.2 | Ertelenmiş Vergi Gider Etkisi (+) | | 295.378 | 481.929 |
| 18.3 | Ertelenmiş Vergi Gelir Etkisi (-) | | 494.008 | 409.640 |
| XIX. | SÜRDÜRÜLEN FAALİYETLER DÖNEM NET K/Z (XVII±XVIII) | | 1.201.724 | 304.815 |
| XX. | DURDURULAN FAALİYETLERDEN GELİRLER | IV-j | - | - |
| 20.1 | Satış Amaçlı Elde Tutulan Duran Varlık Gelirleri | | - | - |
| 20.2 | İştirak, Bağlı Ortaklık ve Birlikte Kontrol Edilen Ortaklıklar (İş Ort.) Satış Karları | | - | - |
| 20.3 | Diğer Durdurulan Faaliyet Gelirleri | | - | - |
| XXI. | DURDURULAN FAALİYETLERDEN GİDERLER (-) | | - | - |
| 21.1 | Satış Amaçlı Elde Tutulan Duran Varlık Giderleri | | - | - |
| 21.2 | İştirak, Bağlı Ortaklık ve Birlikte Kontrol Edilen Ortaklıklar (İş Ort.) Satış Zararları | | - | - |
| 21.3 | Diğer Durdurulan Faaliyet Giderleri | | - | - |
| XXII. | DURDURULAN FAALİYETLER VERGİ ÖNCESİ K/Z (XX±XXI) | | - | - |
| XXIII. | DURDURULAN FAALİYETLER VERGİ KARŞILIĞI (±) | | - | - |
| 23.1 | Cari Vergi Karşılığı | | - | - |
| 23.2 | Ertelenmiş Vergi Gider Etkisi (+) | | - | - |
| 23.3 | Ertelenmiş Vergi Gelir Etkisi (-) | | - | - |
| XXIV. | DURDURULAN FAALİYETLER DÖNEM NET K/Z (XXII±XXIII) | | - | - |
| XXV. | DÖNEM NET KARI/ZARARI (XIX+XXIV) | IV-k | 1.201.724 | 304.815 |
| 25.1 | Grubun Kârı / Zararı | | 1.201.724 | 304.815 |
| 25.2 | Azınlık Payları Kârı / Zararı (-) | | - | - |
| | Hisse Başına Kâr / Zarar (1.000 nominal için tam TL olarak) | | 5,135 | 1,690 |

İlişikteki açıklama ve dipnotlar bu finansal tabloların tamamlayıcı bir parçasıdır.

BURGAN BANK A.Ş.**31 ARALIK 2022 VE 31 ARALIK 2021 TARİHLERİNDE SONA EREN DÖNEME İLİŞKİN KONSOLİDE KAR VEYA ZARAR VE DİĞER KAPSAMLI GELİR TABLOSU**

(Tutarlar aksi belirtilmedikçe Bin Türk Lirası (“TL”) olarak ifade edilmiştir.)

| IV. KAR VEYA ZARAR VE DİĞER KAPSAMLI GELİR TABLOSU | Bağımsız | Bağımsız |
|---|-------------------|-------------------|
| | Denetimden Geçmiş | Denetimden Geçmiş |
| | 31/12/2022 | 31/12/2021 |
| I. DÖNEM KARI/ZARARI | 1.201.724 | 304.815 |
| II. DİĞER KAPSAMLI GELİRLER | 640.398 | 146.228 |
| 2.1 Kar veya Zararda Yeniden Sınıflandırılmayacaklar | (11.598) | 6.266 |
| 2.1.1 Maddi Duran Varlıklar Yeniden Değerleme Artışları/Azalışları | 22.945 | 11.914 |
| 2.1.2 Maddi Olmayan Duran Varlıklar Yeniden Değerleme Artışları/Azalışları | - | - |
| 2.1.3 Tanımlanmış Fayda Planları Yeniden Ölçüm Kazançları/Kayıpları | (41.648) | (5.571) |
| 2.1.4 Diğer Kâr veya Zarar Olarak Yeniden Sınıflandırılmayacak Diğer Kapsamlı Gelir Unsurları | - | - |
| 2.1.5 Kâr veya Zararda Yeniden Sınıflandırılmayacak Diğer Kapsamlı Gelire İlişkin Vergiler | 7.105 | (77) |
| 2.2 Kâr veya Zararda Yeniden Sınıflandırılacaklar | 651.996 | 139.962 |
| 2.2.1 Yabancı Para Çevirim Farkları | - | - |
| 2.2.2 Gerçeğe Uygun Değer Farkı Diğer Kapsamlı Gelire Yansıtılan Finansal Varlıkların Değerleme ve/veya Sınıflandırma Gelirleri/Giderleri | 151.474 | (70.998) |
| 2.2.3 Nakit Akış Riskinden Korunma Gelirleri/Giderleri | 728.090 | 238.623 |
| 2.2.4 Yurtdışındaki İşletmeye İlişkin Yatırım Riskinden Korunma Gelirleri/Giderleri | - | - |
| 2.2.5 Diğer Kâr veya Zarar Olarak Yeniden Sınıflandırılacak Diğer Kapsamlı Gelir Unsurları | - | - |
| 2.2.6 Kâr veya Zararda Yeniden Sınıflandırılacak Diğer Kapsamlı Gelire İlişkin Vergiler | (227.568) | (27.663) |
| III. TOPLAM KAPSAMLI GELİR (I+II) | 1.842.122 | 451.043 |

İlişikteki açıklama ve dipnotlar bu finansal tabloların tamamlayıcı bir parçasıdır.

BURGAN BANK A.Ş.**31 ARALIK 2022 TARİHİNDE SONA EREN DÖNEME İLİŞKİN KONSOLİDE ÖZKAYNAK DEĞİŞİM TABLOSU**

(Tutarlar aksi belirtilmedikçe Bin Türk Lirası ("TL") olarak ifade edilmiştir.)

| V. ÖZKAYNAK DEĞİŞİM TABLOSU | | | | | | Kâr veya Zararda Yeniden Sınıflandırılmayacak Birikmiş Diğer Kapsamlı Gelirler ve Giderler | | | Kâr veya Zararda Yeniden Sınıflandırılacak Birikmiş Diğer Kapsamlı Gelirler ve Giderler | | | | | | | |
|---|------|-----------|---|---|---------|--|----------|---|---|---------|---------|---------------|------------------------------|---------------------------|---------------------------------------|-----------------|
| | | | | | | 1 | 2 | 3 | 4 | 5 | 6 | Kar Yedekleri | Geçmiş Dönem Kârı / (Zararı) | Dönem Net Kar veya Zararı | Azınlık Payları Hariç Toplam Özkaynak | Azınlık Payları |
| I. Önceki Dönem Sonu Bakiyesi | II-I | 1.890.000 | - | - | (2.532) | 34.176 | (9.954) | - | (52.206) | 185.523 | 124.587 | 304.815 | - | 2.474.409 | - | 2.474.409 |
| II. TMS 8 Uyarınca Yapılan Düzeltmeler | | | | | | | | | | | | | | | | |
| 2.1 Hataların Düzeltilmesinin Etkisi | | | | | | | | | | | | | | | | |
| 2.2 Muhasebe Politikasında Yapılan Değişikliklerin Etkisi | | | | | | | | | | | | | | | | |
| III. Yeni Bakiye (I+II) | | 1.890.000 | - | - | (2.532) | 34.176 | (9.954) | - | (52.206) | 185.523 | 124.587 | 304.815 | - | 2.474.409 | - | 2.474.409 |
| IV. Toplam Kapsamlı Gelir | | | | | | 19.129 | (30.727) | - | 116.869 | 535.127 | - | - | 1.201.724 | 1.842.122 | - | 1.842.122 |
| V. Nakden Gerçekleştirilen Sermaye Artırımı | | 765.500 | | | | | | | | | | | | 765.500 | | 765.500 |
| VI. İç Kaynaklardan Gerçekleştirilen Sermaye Artırımı | | | | | | | | | | | | | | | | |
| VII. Ödenmiş Sermaye Enflasyon Düzeltme Farkı | | | | | | | | | | | | | | | | |
| VIII. Hisse Senedine Dönüştürülebilir Tahviller | | | | | | | | | | | | | | | | |
| IX. Sermaye Benzeri Borçlanma Araçları | | | | | | | | | | | | | | | | |
| X. Diğer Değişiklikler Nedeniyle Artış /Azalış | | | | | (3.789) | | | | | | | 15.708 | | 11.919 | | 11.919 |
| XI. Kâr Dağıtım | | | | | | | | | | | 304.815 | (304.815) | | | | |
| 11.1 Dağıtılan Temettü | | | | | | | | | | | | | | | | |
| 11.2 Yedeklere Aktarılan Tutarlar | | | | | | | | | | | 304.815 | (304.815) | | | | |
| 11.3 Diğer | | | | | | | | | | | | | | | | |
| Dönem Sonu Bakiyesi (III+IV+.....+X+XI) | | 2.655.500 | - | - | (6.321) | 53.305 | (40.681) | - | 64.663 | 720.650 | 429.402 | 15.708 | 1.201.724 | 5.093.950 | - | 5.093.950 |

1. Duran varlıklar birikmiş yeniden değerlendirme artışları/azalışları,

2. Tanımlanmış fayda planlarının birikmiş yeniden ölçüm kazançları/kayıpları,

3. Diğer (Özkaynak yöntemiyle değerlendirilen yatırımların diğer kapsamlı gelirinden kâr/zararda sınıflandırılmayacak payları ile diğer kâr veya zarar olarak yeniden sınıflandırılmayacak diğer kapsamlı gelir unsurlarının birikmiş tutarları)

4. Yabancı para çevirim farkları,

5. Gerçeğe uygun değer farkı diğer kapsamlı gelire yansıtılan finansal varlıkların birikmiş yeniden değerlendirme ve/veya sınıflandırma kazançları/kayıpları,

6. Diğer (Nakit akış riskinden korunma kazançları/kayıpları, özkaynak yöntemiyle değerlendirilen yatırımların diğer kapsamlı gelirinden kâr/zararda sınıflandırılacak payları ve diğer kâr veya zarar olarak yeniden sınıflandırılacak diğer kapsamlı gelir unsurlarının birikmiş tutarları) ifade eder.

İlişikteki açıklama ve dipnotlar bu finansal tabloların tamamlayıcı bir parçasıdır.

BURGAN BANK A.Ş.**31 ARALIK 2022 TARİHİNDE SONA EREN DÖNEME İLİŞKİN KONSOLİDE ÖZKAYNAK DEĞİŞİM TABLOSU**

(Tutarlar aksi belirtilmedikçe Bin Türk Lirası (“TL”) olarak ifade edilmiştir.)

| V. ÖZKAYNAK DEĞİŞİM TABLOSU | | | | | | Kâr veya Zararda Yeniden Sınıflandırılmayacak Birikmiş Diğer Kapsamlı Gelirler ve Giderler | | | Kâr veya Zararda Yeniden Sınıflandırılacak Birikmiş Diğer Kapsamlı Gelirler ve Giderler | | | | | | | | |
|---|------|-----------|---|---|---------|--|---------|---|---|----------|----------|---------------|------------------------------|---------------------------|---------------------------------------|-----------------|-----------------|
| | | | | | | 1 | 2 | 3 | 4 | 5 | 6 | Kar Yedekleri | Geçmiş Dönem Kârı / (Zararı) | Dönem Net Kar veya Zararı | Azınlık Payları Hariç Toplam Özkaynak | Azınlık Payları | Toplam Özkaynak |
| I. Önceki Dönem Sonu Bakiyesi | II-I | 1.535.000 | - | - | (736) | 23.452 | (5.496) | - | - | 3.592 | (10.237) | 398.179 | (273.697) | - | 1.670.057 | - | 1.670.057 |
| II. TMS 8 Uyarınca Yapılan Düzeltmeler | | - | - | - | - | - | - | - | - | - | - | - | - | - | - | - | - |
| 2.1 Hataların Düzeltmesinin Etkisi | | - | - | - | - | - | - | - | - | - | - | - | - | - | - | - | - |
| 2.2 Muhasebe Politikasında Yapılan Değişikliklerin Etkisi | | - | - | - | - | - | - | - | - | - | - | - | - | - | - | - | - |
| III. Yeni Bakiye (I+II) | | 1.535.000 | - | - | (736) | 23.452 | (5.496) | - | - | 3.592 | (10.237) | 398.179 | (273.697) | - | 1.670.057 | - | 1.670.057 |
| IV. Toplam Kapsamlı Gelir | | - | - | - | - | 10.724 | (4.458) | - | - | (55.798) | 195.760 | - | - | 304.815 | 451.043 | - | 451.043 |
| V. Nakden Gerçekleştirilen Sermaye Artırımı | | 355.000 | - | - | - | - | - | - | - | - | - | - | - | - | 355.000 | - | 355.000 |
| VI. İç Kaynaklardan Gerçekleştirilen Sermaye Artırımı | | - | - | - | - | - | - | - | - | - | - | - | - | - | - | - | - |
| VII. Ödenmiş Sermaye Enflasyon Düzeltme Farkı | | - | - | - | - | - | - | - | - | - | - | - | - | - | - | - | - |
| VIII. Hisse Senedine Dönüştürülebilir Tahviller | | - | - | - | - | - | - | - | - | - | - | - | - | - | - | - | - |
| IX. Sermaye Benzeri Borçlanma Araçları | | - | - | - | - | - | - | - | - | - | - | - | - | - | - | - | - |
| X. Diğer Değişiklikler Nedeniyle Artış /Azalış | | - | - | - | (1.796) | - | - | - | - | - | - | 105 | - | - | (1.691) | - | (1.691) |
| XI. Kâr Dağıtım | | - | - | - | - | - | - | - | - | - | - | (273.697) | 273.697 | - | - | - | - |
| 11.1 Dağıtılan Temettü | | - | - | - | - | - | - | - | - | - | - | - | - | - | - | - | - |
| 11.2 Yedeklere Aktarılan Tutarlar | | - | - | - | - | - | - | - | - | - | - | (273.697) | 273.697 | - | - | - | - |
| 11.3 Diğer | | - | - | - | - | - | - | - | - | - | - | - | - | - | - | - | - |
| Dönem Sonu Bakiyesi (III+IV+.....+X+XI) | | 1.890.000 | - | - | (2.532) | 34.176 | (9.954) | - | - | (52.206) | 185.523 | 124.587 | - | 304.815 | 2.474.409 | - | 2.474.409 |

1. Duran varlıklar birikmiş yeniden değerlendirme artışları/azalışları,

2. Tanımlanmış fayda planlarının birikmiş yeniden ölçüm kazançları/kayıpları,

3. Diğer (Özkaynak yöntemiyle değerlendirilen yatırımların diğer kapsamlı gelirinden kâr/zararda sınıflandırılmayacak payları ile diğer kâr veya zarar olarak yeniden sınıflandırılmayacak diğer kapsamlı gelir unsurlarının birikmiş tutarları)

4. Yabancı para çevirim farkları,

5. Gerçeğe uygun değer farkı diğer kapsamlı gelire yansıtılan finansal varlıkların birikmiş yeniden değerlendirme ve/veya sınıflandırma kazançları/kayıpları,

6. Diğer (Nakit akış riskinden korunma kazançları/kayıpları, özkaynak yöntemiyle değerlendirilen yatırımların diğer kapsamlı gelirinden kâr/zararda sınıflandırılacak payları ve diğer kâr veya zarar olarak yeniden sınıflandırılacak diğer kapsamlı gelir unsurlarının birikmiş tutarları) ifade eder.

İlişikteki açıklama ve dipnotlar bu finansal tabloların tamamlayıcı bir parçasıdır.

BURGAN BANK A.Ş.**31 ARALIK 2022 VE 31 ARALIK 2021 TARİHLERİ İTİBARIYLA HAZIRLANAN
KONSOLİDE NAKİT AKIŞ TABLOLARI**

(Tutarlar aksi belirtilmedikçe Bin Türk Lirası ("TL") olarak ifade edilmiştir.)

| VI. NAKİT AKIŞ TABLOSU | Dipnot (Beşinci Bölüm) | Bağımsız Denetimden Geçmiş 31/12/2022 | Bağımsız Denetimden Geçmiş 31/12/2021 |
|--|------------------------------|---|---|
| A. BANKACILIK FAALİYETLERİNE İLİŞKİN NAKİT AKIŞLARI | | | |
| 1.1 Bankacılık Faaliyet Konusu Varlık ve Yükümlülüklerdeki Değişim Öncesi Faaliyet Kârı | | 2.376.029 | (614.655) |
| 1.1.1 Alınan Faizler | | 6.279.291 | 2.725.624 |
| 1.1.2 Ödenen Faizler | | (4.494.271) | (1.985.149) |
| 1.1.3 Alınan Temettüleri | | 24 | 46 |
| 1.1.4 Alınan Ücret ve Komisyonlar | | 294.010 | 34.979 |
| 1.1.5 Elde Edilen Diğer Kazançlar | | - | - |
| 1.1.6 Zarar Olarak Muhasebeleştirilen Donuk Alacaklardan Tahsilatlar | | 603.586 | 462.715 |
| 1.1.7 Personele ve Hizmet Tedarik Edenlere Yapılan Nakit Ödemeler | | (615.873) | (303.110) |
| 1.1.8 Ödenen Vergiler | | (43.408) | (21.502) |
| 1.1.9 Diğer | VI-b | 352.670 | (1.528.258) |
| 1.2 Bankacılık Faaliyetleri Konusu Varlık ve Yükümlülüklerdeki Değişim | | 4.826.954 | 1.152.594 |
| 1.2.1 Gerçeğe Uygun Değer Farkı K/Z'a Yansıtılan FV'larda Net (Artış) Azalış | | (456.151) | (53.897) |
| 1.2.2 Bankalar Hesabındaki Net (Artış) Azalış | | (159.051) | (1.991.197) |
| 1.2.3 Kredilerdeki Net (Artış) Azalış | | (10.969.075) | (8.381.926) |
| 1.2.4 Diğer Varlıklarda Net (Artış) Azalış | | (2.284.347) | (2.280.621) |
| 1.2.5 Bankaların Mevduatlarında Net Artış (Azalış) | | (321.070) | 360.807 |
| 1.2.6 Diğer Mevduatlarda Net Artış (Azalış) | | 15.671.200 | 10.154.647 |
| 1.2.7 Gerçeğe Uygun Değer Farkı K/Z'a Yansıtılan FY'lerde Net Artış (Azalış) | | (311.356) | (31.673) |
| 1.2.8 Alınan Kredilerdeki Net Artış (Azalış) | | (471.029) | 2.728.764 |
| 1.2.9 Vadesi Gelmiş Borçlarda Net Artış (Azalış) | | - | - |
| 1.2.10 Diğer Borçlarda Net Artış (Azalış) | VI-b | 4.127.833 | 647.690 |
| I. Bankacılık Faaliyetlerinden Kaynaklanan Net Nakit Akışı | | 7.202.983 | 537.939 |
| B. YATIRIM FAALİYETLERİNE İLİŞKİN NAKİT AKIŞLARI | | | |
| II. Yatırım Faaliyetlerinden Kaynaklanan Net Nakit Akışı | | (4.762.872) | (40.885) |
| 2.1 İktisap Edilen İştirakler, Bağlı Ortaklıklar ve Birlikte Kontrol Edilen Ortaklıklar (İş Ortaklıkları) | | - | - |
| 2.2 Elden Çıkarılan İştirakler, Bağlı Ortaklıklar ve Birlikte Kontrol Edilen Ortaklıklar (İş Ortaklıkları) | | - | - |
| 2.3 Satın Alınan Menkul ve Gayrimenkuller | | (1.006.918) | (44.281) |
| 2.4 Elden Çıkarılan Menkul ve Gayrimenkuller | | 685.720 | 338.004 |
| 2.5 Elde Edilen Gerçeğe Uygun Değer Farkı Diğer Kapsamlı Gelire Yansıtılan Finansal Varlıklar | | (2.086.080) | (754.383) |
| 2.6 Elden Çıkarılan Gerçeğe Uygun Değer Farkı Diğer Kapsamlı Gelire Yansıtılan Finansal Varlıklar | | 1.316.055 | 483.180 |
| 2.7 Satın Alınan İtfa Edilmiş Maliyeti ile Ölçülen Finansal Varlıklar | | (3.975.531) | (228.699) |
| 2.8 Satılan İtfa Edilmiş Maliyeti ile Ölçülen Finansal Varlıklar | | 303.882 | 165.294 |
| 2.9 Diğer | | - | - |
| C. FİNANSMAN FAALİYETLERİNE İLİŞKİN NAKİT AKIŞLARI | | | |
| III. Finansman Faaliyetlerinden Sağlanan Net Nakit | | 725.465 | 324.354 |
| 3.1 Krediler ve İhraç Edilen Menkul Değerlerden Sağlanan Nakit | | - | - |
| 3.2 Krediler ve İhraç Edilen Menkul Değerlerden Kaynaklanan Nakit Çıkışı | | - | - |
| 3.3 İhraç Edilen Sermaye Araçları | | 765.500 | 355.000 |
| 3.4 Temettü Ödemeleri | | - | - |
| 3.5 Kiralamaya İlişkin Ödemeler | | (40.035) | (30.646) |
| 3.6 Diğer | | - | - |
| IV. Yabancı Para Çevrim Farklarının Nakit ve Nakde Eşdeğer Varlıklar Üzerindeki Etkisi | VI-b | 186.403 | 431.253 |
| V. Nakit ve Nakde Eşdeğer Varlıklardaki Net Artış / (Azalış) (I+II+III+IV) | | 3.351.979 | 1.252.661 |
| VI. Dönem Başındaki Nakit ve Nakde Eşdeğer Varlıklar | VI-a | 3.410.630 | 2.157.969 |
| VII. Dönem Sonundaki Nakit ve Nakde Eşdeğer Varlıklar | VI-a | 6.762.609 | 3.410.630 |

İlişikteki açıklama ve dipnotlar bu finansal tabloların tamamlayıcı bir parçasıdır.

BURGAN BANK A.Ş.**31 ARALIK 2022 TARİHİNDE SONA EREN DÖNEME İLİŞKİN KONSOLİDE KAR DAĞITIM TABLOSU**

(Tutarlar aksi belirtilmedikçe Bin Türk Lirası (“TL”) olarak ifade edilmiştir.)

| VII. KAR DAĞITIM TABLOSU | (31/12/2022)(*) | (31/12/2021)(**) |
|--|------------------|------------------|
| I. DÖNEM KÂRININ DAĞITIMI | | |
| 1.1. DÖNEM KÂRI | 1.651.186 | 344.442 |
| 1.2. ÖDENECEK VERGİ VE YASAL YÜKÜMLÜLÜKLER (-) | 449.462 | 39.627 |
| 1.2.1. Kurumlar Vergisi (Gelir Vergisi) | 756.083 | - |
| 1.2.2. Gelir Vergisi Kesintisi | - | - |
| 1.2.3. Diğer Vergi ve Yasal Yükümlülükler (***) | (306.621) | 39.627 |
| A. NET DÖNEM KÂRI (1.1-1.2) (****) | 1.201.724 | 304.815 |
| 1.3. GEÇMİŞ DÖNEMLER ZARARI (-) | - | - |
| 1.4. BİRİNCİ TERTİP YASAL YEDEK AKÇE (-) | - | - |
| 1.5. BANKADA BIRAKILMASI VE TASARRUFU ZORUNLU YASAL FONLAR (-) | - | - |
| B. DAĞITILABİLİR NET DÖNEM KÂRI [(A)-(1.3+1.4+1.5)] | - | 304.815 |
| 1.6. ORTAKLARA BİRİNCİ TEMETTÜ (-) | - | - |
| 1.6.1. Hisse Senedi Sahiplerine | - | - |
| 1.6.2. İmtiyazlı Hisse Senedi Sahiplerine | - | - |
| 1.6.3. Katılma İntifa Senetlerine | - | - |
| 1.6.4. Kâra İştirakli Tahvillere | - | - |
| 1.6.5. Kâr ve Zarar Ortaklığı Belgesi Sahiplerine | - | - |
| 1.7. PERSONELE TEMETTÜ (-) | - | - |
| 1.8. YÖNETİM KURULUNA TEMETTÜ (-) | - | - |
| 1.9. ORTAKLARA İKİNCİ TEMETTÜ (-) | - | - |
| 1.9.1. Hisse Senedi Sahiplerine | - | - |
| 1.9.2. İmtiyazlı Hisse Senedi Sahiplerine | - | - |
| 1.9.3. Katılma İntifa Senetlerine | - | - |
| 1.9.4. Kâra İştirakli Tahvillere | - | - |
| 1.9.5. Kâr ve Zarar Ortaklığı Belgesi Sahiplerine | - | - |
| 1.10. İKİNCİ TERTİP YASAL YEDEK AKÇE (-) | - | - |
| 1.11. STATÜ YEDEKLERİ (-) | - | - |
| 1.12. OLAĞANÜSTÜ YEDEKLER | - | 304.815 |
| 1.13. DİĞER YEDEKLER | - | - |
| 1.14. ÖZEL FONLAR | - | - |
| II. YEDEKLERDEN DAĞITIM | | |
| 2.1. DAĞITILAN YEDEKLER | - | - |
| 2.2. İKİNCİ TERTİP YASAL YEDEKLER (-) | - | - |
| 2.3. ORTAKLARA PAY (-) | - | - |
| 2.3.1. Hisse Senedi Sahiplerine | - | - |
| 2.3.2. İmtiyazlı Hisse Senedi Sahiplerine | - | - |
| 2.3.3. Katılma İntifa Senetlerine | - | - |
| 2.3.4. Kâra İştirakli Tahvillere | - | - |
| 2.3.5. Kâr ve Zarar Ortaklığı Belgesi Sahiplerine | - | - |
| 2.4. PERSONELE PAY (-) | - | - |
| 2.5. YÖNETİM KURULUNA PAY (-) | - | - |
| III. HİSSE BAŞINA KÂR | | |
| 3.1. HİSSE SENEDİ SAHİPLERİNE | - | - |
| 3.2. HİSSE SENEDİ SAHİPLERİNE (%) | - | - |
| 3.3. İMTİYAZLI HİSSE SENEDİ SAHİPLERİNE | - | - |
| 3.4. İMTİYAZLI HİSSE SENEDİ SAHİPLERİNE (%) | - | - |
| IV. HİSSE BAŞINA TEMETTÜ | | |
| 4.1. HİSSE SENEDİ SAHİPLERİNE | - | - |
| 4.2. HİSSE SENEDİ SAHİPLERİNE (%) | - | - |
| 4.3. İMTİYAZLI HİSSE SENEDİ SAHİPLERİNE | - | - |
| 4.4. İMTİYAZLI HİSSE SENEDİ SAHİPLERİNE (%) | - | - |

(*) Finansal tabloların düzenlendiği tarih itibarıyla Banka Genel Kurul toplantısı henüz gerçekleşmemiştir.

(**) Banka'nın 25 Mart 2022 tarihinde yapılan Olağan Genel Kurulu'nda onaylanan "Kar Dağıtım Tablosu" bilgilerini içermektedir.

(***) Ertelenmiş vergi varlıklarına ilişkin gelir tutarlarının nakit ya da iç kaynak olarak nitelendirilemeyeceği ve dolayısıyla dönem karının bahse konu varlıklardan kaynaklanan kısmının kar dağıtımına ve sermaye artırımına konu edilmemesi sebebiyle Şirket'in 31 Aralık 2022 tarihinde sona eren hesap döneminde dağıtımına konu olmayacak ertelenmiş vergi geliri 306.621 TL'dir (31 Aralık 2021:Ertelenmiş Vergi Gideri 39.627 TL).

(****) Net dönem karı içerisinde gözükten 314.504 TL'si TMS27 düzeltmelerinden oluşmaktadır. (31 Aralık 2021: 90.033 TL)

ÜÇÜNCÜ BÖLÜM

İLGİLİ DÖNEMDE UYGULANAN MUHASEBE POLİTİKALARINA İLİŞKİN AÇIKLAMALAR

I. SUNUM ESASLARINA İLİŞKİN AÇIKLAMALAR:

a. **Konsolide finansal tablolar ile bunlara ilişkin açıklama ve dipnotların Türkiye Muhasebe Standartları ve Bankaların Muhasebe Uygulamalarına ve Belgelerin Saklanması İlişkin Usul ve Esaslar Hakkında Yönetmeliğe uygun olarak hazırlanması:**

Konsolide finansal tablolar, 5411 Sayılı Bankacılık Kanunu’na ilişkin olarak 1 Kasım 2006 tarih ve 26333 sayılı Resmi Gazete’de yayımlanan Bankaların Muhasebe Uygulamalarına ve Belgelerin Saklanması İlişkin Usul ve Esaslar Hakkında Yönetmelik (“Yönetmelik”) hükümleri çerçevesinde, Bankacılık Düzenleme ve Denetleme Kurulu (“BDDK”) tarafından muhasebe ve finansal raporlama esaslarına ilişkin yayımlanan yönetmelik, tebliğ, açıklama ve genelgelere ve BDDK tarafından özel bir düzenleme yapılmamış olması durumunda Kamu Gözetimi, Muhasebe ve Denetim Standartları Kurumu (“KGK”) tarafından yürürlüğe konulmuş olan Türkiye Muhasebe Standartları (“TMS”) ve Türkiye Finansal Raporlama Standartları (“TFRS”) ile bunlara ilişkin ek ve yorumlara (tümü “Türkiye Muhasebe Standartları” ya da “TMS”) uygun olarak hazırlanmıştır. Düzenlenen kamuya açıklanacak konsolide olmayan finansal tabloların biçim ve içerikleri ile bunların açıklama ve dipnotları 28 Haziran 2012 tarih ve 28337 sayılı Resmi Gazete’de yayımlanan “Bankalarca Kamuya Açıklanacak Finansal Tablolar ile Bunlara İlişkin Açıklama ve Dipnotlar Hakkında Tebliğ” ile bu tebliğe ek ve değişiklikler getiren tebliğlere uygun olarak hazırlanmıştır. Ana Ortaklık Banka, muhasebe kayıtlarını Türk parası olarak, Bankacılık Kanunu, Türk Ticaret Kanunu ve Türk vergi mevzuatına uygun olarak tutmaktadır.

Konsolide finansal tablolar, gerçeğe uygun değerleri ile gösterilen finansal varlık ve yükümlülükler ile binalar dışında, 31 Aralık 2004 tarihine kadar enflasyon düzeltmesine tabi tutulmak suretiyle, maliyet esası baz alınarak TL olarak hazırlanmıştır. Konsolide finansal tablolar ile bunlara ilişkin açıklama ve dipnotlarda yer alan tutarlar aksi belirtilmedikçe Bin Türk Lirası olarak ifade edilmiştir. Konsolide finansal tabloların TMS’ye göre hazırlanmasında Ana Ortaklık Banka yönetiminin bilançodaki varlık ve yükümlülükler ile bilanço tarihi itibarıyla şarta bağlı hususlar hakkında varsayımlar ve tahminler yapması gerekmektedir. Söz konusu varsayımlar ve tahminler finansal araçların gerçeğe uygun değer hesaplamalarını ve finansal varlıkların değer düşüklüğünü içermekte olup düzenli olarak gözden geçirilmekte, gerekli düzeltmeler yapılmakta ve bu düzeltmelerin etkisi gelir tablosuna yansıtılmaktadır. Kullanılan varsayım ve tahminler ilgili dipnotlarda açıklanmaktadır.

SPK’nın 17 Mart 2005 tarih ve 11/367 sayılı kararı uyarınca, Türkiye’de faaliyette bulunan ve Türkiye Muhasebe Standartları’na uygun olarak finansal tablo hazırlayan şirketler için, 1 Ocak 2005 tarihinden itibaren geçerli olmak üzere enflasyon muhasebesi uygulamasına son verilmiştir. Buna istinaden, 1 Ocak 2005 tarihinden itibaren 29 No’lu “Yüksek Enflasyonlu Ekonomilerde Finansal Raporlama” Standardı (“TMS 29”) uygulanmamıştır.

“KGK, 20 Ocak 2022 tarihinde, Türkiye Finansal Raporlama Standartlarını (“TFRS”) uygulayan işletmelerin 2021 yılı finansal raporlama döneminde TMS 29 “Yüksek Enflasyonlu Ekonomilerde Finansal Raporlama”yı (“TMS 29”) uygulayıp uygulamayacakları konusunda açıklamada bulunmuştur. Bu açıklamaya göre, TFRS’yi uygulayan işletmelerin 2021 yılına ait finansal tablolarında TMS 29 kapsamında herhangi bir düzeltme yapmalarına gerek bulunmadığı belirtilmiştir. Rapor tarihi itibarıyla KGK tarafından TMS 29 kapsamı ve uygulamasına yönelik yeni bir açıklama yapılmamıştır. Bu çerçevede 31 Aralık 2022 tarihli konsolide olmayan finansal tablolar hazırlanırken TMS 29’a göre enflasyon düzeltmesi yapılmamıştır.”

İLGİLİ DÖNEMDE UYGULANAN MUHASEBE POLİTİKALARINA İLİŞKİN AÇIKLAMALAR (Devamı):

I. SUNUM ESASLARINA İLİŞKİN AÇIKLAMALAR (Devamı):

2022 yılının Ocak ayından itibaren Rusya ile Ukrayna arasında yaşanan gerginlik, sonrasında sıcak çatışmaya dönüşmüştür. Krize konu olan iki ülkede Grup’a ait bir faaliyet yürütülmemektedir. Bu sebeple krizin Grup’un faaliyetleri ve operasyonlarında üzerinde direkt bir etki oluşturması beklenmemektedir.

b. Muhasebe politikaları ve finansal tablo gösterimlerindeki değişikliklere ilişkin açıklamalar:

Bulunmamaktadır.

c. Konsolide finansal tablolar hazırlanırken farklı muhasebe politikaları uygulanan kalemler:

Bulunmamaktadır.

II. FİNANSAL ARAÇLARIN KULLANIM STRATEJİSİ VE YABANCI PARA CİNSİNDEN İŞLEMLERE İLİŞKİN AÇIKLAMALAR:

Grup’un finansal araçların kullanılmasına ilişkin genel stratejisi varlıkların getirileri ve risk düzeyleri arasında optimal bir dengenin sağlanmasına yöneliktir. Grup’un en önemli fonlama kaynağı mevduat olup, mevduat dışı kalemlerde özellikle yurtdışı borçlanma vasıtasıyla daha uzun vadeli kaynak sağlanabilmektedir. Mevduat ve diğer kaynaklardan sağlanan fonlar, yüksek getirili kaliteli finansal aktiflerde değerlendirilirken, faiz, likidite ve döviz kuru risklerini belirli sınırlar dahilinde tutacak bir aktif-pasif yönetimi stratejisi izlenmektedir. Bilanço ve bilanço dışı varlık ve yükümlülüklerde taşınan kur, faiz ve likidite riskleri Grup tarafından benimsenen çeşitli risk limitleri ve yasal limitler çerçevesinde yönetilmektedir. Türev enstrümanlar yoğunlukla likidite ihtiyaçları, döviz kuru ve faiz riskinden korunmak amacıyla kullanılmaktadır. Grup’un yabancı para cinsinden faaliyetleri neticesinde oluşan pozisyonlar minimum seviyede tutulmakta, maruz kalınan döviz kuru riski Yönetim Kurulu’nun Bankacılık Kanunu çerçevesinde belirlediği limitler dahilinde takip edilmektedir.

Yabancı para cinsinden parasal aktif ve pasif hesaplar, bilanço tarihindeki Ana Ortaklık Banka gişe döviz alış kurları ile değerlendirilmekte ve parasal olan kalemlerin değerlendirilmesinden kaynaklanan kur farkları gelir tablosunda “Kambiyo işlemleri kâr/zararı” olarak muhasebeleştirilmektedir.

31 Aralık 2022 tarihi itibarıyla yabancı para işlemlerin Türk parasına dönüştürülmesinde ve bunların finansal tablolara yansıtılmasında kullanılan ABD Doları kur değeri 18,6983 TL ve Euro kur değeri 19,9349 TL’dir.

BURGAN BANK A.Ş.

31 ARALIK 2022 TARİHİ İTİBARIYLA HAZIRLANAN KONSOLİDE FİNANSAL TABLOLARA İLİŞKİN AÇIKLAMA VE DİPNOTLAR

(Tutarlar aksi belirtilmedikçe Bin Türk Lirası (“TL”) olarak ifade edilmiştir.)

İLGİLİ DÖNEMDE UYGULANAN MUHASEBE POLİTİKALARINA İLİŞKİN AÇIKLAMALAR (Devamı):

III. KONSOLİDE EDİLEN ORTAKLIKLARA İLİŞKİN BİLGİLER:

Konsolide finansal tablolar, TFRS 10 “Konsolide Finansal Tablolara ilişkin Türkiye Finansal Raporlama Standardı” uyarınca düzenlenmiştir. Bağlı ortaklıkların konsolide edilme esasları:

Bağlı ortaklıklar sermayesi veya yönetimi doğrudan veya dolaylı olarak Ana Ortaklık Banka tarafından kontrol edilen ortaklıklardır. Bağlı ortaklıklar, faaliyet sonuçları, aktif ve özkaynak büyüklükleri bazında önemlilik ilkesi çerçevesinde, tam konsolidasyon yöntemi kullanılmak suretiyle konsolide edilmektedir. İlgili bağlı ortaklıkların finansal tabloları konsolide finansal tablolara kontrolün Ana Ortaklık Banka’ya geçtiği tarihten itibaren dahil edilmektedir.

Kontrol, Ana Ortaklık Banka’nın bir tüzel kişiliğe yaptığı yatırım üzerinde güce sahip olması, yatırım yaptığı tüzel kişilikle olan ilişkisinden dolayı değişken getirilere maruz kalması veya bu getirilerde hak sahibi olması ve elde edeceği getirilerin miktarını etkileyebilmek için yatırım yaptığı işletme üzerindeki gücünü kullanma imkanına sahip olması olarak kabul edilmiştir.

Tam konsolidasyon yöntemine göre, bağlı ortaklıkların aktif, pasif, gelir, gider ve bilanço dışı yükümlülüklerinin % 100 Ana Ortaklık Banka’nın aktif, pasif, gelir, gider ve bilanço dışı yükümlülükleri ile birleştirilmiştir.

Grup’un her bir bağlı ortaklıktaki yatırımının defter değeri ile her bir bağlı ortaklığın sermayesinin maliyet değerinin Grup’a ait olan kısmı netleştirilmiştir. Konsolidasyon kapsamındaki ortaklıklar arasındaki işlemlerden kaynaklanan bakiyeler ile gerçekleşmemiş kârlar ve zararlar karşılıklı olarak mahsup edilmiştir. Azınlık hakları, konsolide edilmiş bilançoda, özkaynaklar altında gösterilmiştir. Grup’un gelirleri içinde de azınlık hakları ayrı olarak gösterilmiştir.

Grup’un 31 Aralık 2022 ve 31 Aralık 2021 tarihleri itibarıyla birlikte kontrol edilen ortaklığı bulunmamaktadır.

İLGİLİ DÖNEMDE UYGULANAN MUHASEBE POLİTİKALARINA İLİŞKİN AÇIKLAMALAR (Devamı):

IV. VADELİ İŞLEM VE OPSİYON SÖZLEŞMELERİ İLE TÜREV ÜRÜNLERE İLİŞKİN AÇIKLAMALAR:

Grup’un türev işlemlerini ağırlıklı olarak yabancı para ve faiz swapları, çapraz para swapları, para opsiyonları ile vadeli döviz alım satım sözleşmeleri oluşturmaktadır.

TFRS 9 hükümleri uyarınca vadeli döviz alım-satım sözleşmeleri, swap, opsiyon ve futures işlemleri “Gerçeğe Uygun Değer Farkı Kar Zarara Yansıtılan” işlemler olarak sınıflandırılmaktadır. Türev işlemler, sözleşme tarihindeki gerçeğe uygun değerleri ile kayıt altına alınmaktadır. Ayrıca, türev işlemlerden doğan yükümlülük ve alacaklar sözleşme tutarları üzerinden nazım hesaplara kaydedilmektedir.

Türev işlemler kayda alınmalarını izleyen dönemlerde rayiç değer ile değerlenmekte ve rayiç değer pozitif veya negatif olmasına göre konsolide bilançonun aktif veya pasif hesaplarında “Türev Finansal Varlıkların Gerçeğe Uygun Değer Farkı Kar Zarara Yansıtılan Kısmı” satırlarında gösterilmektedir. Yapılan değerlendirme sonucu gerçeğe uygun değerde meydana gelen farklar kar veya zarar tablosuna yansıtılmaktadır. Türev araçların gerçeğe uygun değeri, piyasada oluşan rayiç değerleri dikkate alınarak veya indirgenmiş nakit akım modelinin kullanılması suretiyle hesaplanmaktadır.

Grup, 31 Aralık 2022 tarihi itibarıyla ortalama vadesi 3 aya kadar olan YP mevduat ile diğer borçlarının faiz oranındaki değişimlerden korunmak amacıyla çapraz para swapları ve faiz swapları aracılığıyla nakit akış riskinden korunma muhasebesi uygulamaktadır. Grup, her bilanço tarihinde riskten korunma muhasebesi için etkinlik testleri uygulamakta, etkin olan kısımlar TMS 39’da tanımlandığı şekilde finansal tablolarda özkaynaklar altında “Kar veya Zararda Yeniden Sınıflandırılacak Birikmiş Diğer Kapsamlı Gelirler veya Giderler” hesap kaleminde muhasebeleştirilmekte, etkin olmayan kısma ilişkin tutar ise gelir tablosu ile ilişkilendirilmektedir.

Nakit akış riskinden korunma muhasebesine, riskten korunma aracının sona ermesi, gerçekleşmesi, satılması veya etkinlik testinin etkin olmaması dolayısıyla devam edilmediği takdirde, özkaynak altında muhasebeleştirilen tutarlar riskten korunma konusu kaleme ilişkin nakit akışları gerçekleştikçe kâr/zarar hesaplarına transfer edilmelidir. TFRS 9 uyarınca finansal riskten korunma stratejisinin bir parçası olması durumunda bir finansal riskten korunma aracının yenilenmesi veya bir başka finansal riskten korunma aracına aktarılması, riskten korunma ilişkisini ortadan kaldırmamaktadır.

V. FAİZ GELİR VE GİDERLERİNE İLİŞKİN AÇIKLAMALAR:

Faiz gelir ve giderleri etkin faiz yöntemi uygulanarak muhasebeleştirilmektedir.

VI. ÜCRET VE KOMİSYON GELİR VE GİDERLERİNE İLİŞKİN AÇIKLAMALAR:

Tahsil edildikleri dönemde gelir kaydedilen bazı bankacılık işlemleriyle ilgili ücret gelirleri haricindeki ücret ve komisyon gelirleri ve giderleri ücret ve komisyon niteliğine göre esas olarak tahakkuk esasına veya “Etkin faiz (İç verim oranı) yöntemi”ne göre muhasebeleştirilmektedir. Sözleşmeler yoluyla sağlanan ya da üçüncü bir gerçek veya tüzel kişi için varlık alımı veya satımı gibi işlemlere ilişkin hizmetler yoluyla sağlanan gelirler tahsil edildiği tarihlerde gelir olarak kaydedilmektedir. İtfa edilmiş maliyeti ile ölçülen finansal enstrümanların etkin faiz oranının ayrılmaz bir parçası olanlar dışındaki ücret ve komisyonlar, TFRS 15 Müşteri Sözleşmelerinden Hasılat Standardı’na uygun olarak muhasebeleştirilmektedir.

İLGİLİ DÖNEMDE UYGULANAN MUHASEBE POLİTİKALARINA İLİŞKİN AÇIKLAMALAR (Devamı):

VII. FİNANSAL VARLIKLARA İLİŞKİN AÇIKLAMALAR:

Grup, finansal varlıklarını "Gerçeğe Uygun Değer Farkı Kar/Zarara Yansıtılan Finansal Varlıklar", "Gerçeğe Uygun Değer Farkı Diğer Kapsamlı Gelire Yansıtılan Finansal Varlıklar" veya "İtfa Edilmiş Maliyeti ile Ölçülen Finansal Varlıklar" olarak sınıflandırmakta ve muhasebeleştirilmektedir. Söz konusu finansal varlıklar, KGK tarafından 19 Ocak 2017 tarihli ve 29953 sayılı Resmi Gazete'de yayımlanan finansal araçların sınıflandırılması ve ölçümüne ilişkin TFRS 9 standardının üçüncü bölümünde yer alan "Finansal Tablolara Alma ve Finansal Tablo Dışı Bırakma" hükümlerine göre kayıtlara alınmakta veya çıkarılmaktadır. Finansal varlıklar ilk kez finansal tablolara alınması esnasında gerçeğe uygun değerinden ölçülmektedir. "Gerçeğe Uygun Değer Farkı Kar/Zarara Yansıtılan Finansal Varlıklar" dışındaki finansal varlıkların ilk ölçümünde işlem maliyetleri de gerçeğe uygun değere ilave edilmekte veya gerçeğe uygun değerden düşülmektedir.

Grup, finansal bir varlığı sadece finansal araca ilişkin sözleşme hükümlerine taraf olduğunda finansal durum tablosuna almaktadır. Finansal bir varlığın ilk kez finansal tablolara alınması sırasında, Banka yönetimi tarafından belirlenen iş modeli ve finansal varlığın sözleşmeye bağlı nakit akışlarının özellikleri dikkate alınmaktadır. Banka yönetimi tarafından belirlenen iş modeli değiştirildiğinde, bu değişiklikten etkilenen tüm finansal varlıklar yeniden sınıflandırılmakta ve yeniden sınıflandırma ileriye yönelik olarak uygulanmaktadır. Bu tür durumlarda, daha önce finansal tablolara alınmış olan kazanç, kayıp veya faizler için herhangi bir düzeltme yapılmamaktadır.

a. Gerçeğe uygun değer farkı kar/zarara yansıtılan finansal varlıklar:

Gerçeğe uygun değer farkı kar/zarara yansıtılan finansal varlıklar, sözleşmeye bağlı nakit akışlarını tahsil etmek için elde tutmayı amaçlayan iş modeli ile sözleşmeye bağlı nakit akışlarının tahsil edilmesini ve satılmasını amaçlayan iş modeli dışında kalan diğer model ile yönetilen finansal varlıklar ile finansal varlığa ilişkin sözleşme şartlarının, belirli tarihlerde sadece anapara ve anapara bakiyesinden kaynaklanan faiz ödemelerini içeren nakit akışlarına yol açmaması durumunda; piyasada kısa dönemde oluşan fiyat ve benzeri unsurlardaki dalgalanmalardan kar sağlamak amacıyla elde edilen, veya elde edilme nedeninden bağımsız olarak, kısa dönemde kar sağlamaya yönelik bir portföyün parçası olan finansal varlıklardır. Gerçeğe uygun değer farkı kar/zarara yansıtılan finansal varlıklar, gerçeğe uygun değerleri ile kayda alınmakta ve kayda alınmalarını takiben de gerçeğe uygun değerleri ile değerlemeye tabi tutulmaktadır. Yapılan değerlendirme sonucu oluşan kazanç ve kayıplar kar/zarar hesaplarına dahil edilmektedir.

İLGİLİ DÖNEMDE UYGULANAN MUHASEBE POLİTİKALARINA İLİŞKİN AÇIKLAMALAR (Devamı):

VII. FİNANSAL VARLIKLARA İLİŞKİN AÇIKLAMALAR (Devamı):

b. Gerçeğe uygun değer farkı diğer kapsamlı gelire yansıtılan finansal varlıklar:

Finansal varlığın sözleşmeye bağlı nakit akışlarının tahsil edilmesini ve finansal varlığın satılmasını amaçlayan bir iş modeli kapsamında elde tutulmasına ek olarak finansal varlığa ilişkin sözleşme şartlarının, belirli tarihlerde sadece anapara ve anapara bakiyesinden kaynaklanan faiz ödemelerini içeren nakit akışlarına yol açması durumlarında finansal varlık, gerçeğe uygun değer farkı diğer kapsamlı gelire yansıtılan olarak sınıflandırılmaktadır.

Gerçeğe uygun değer farkı diğer kapsamlı gelire yansıtılan finansal varlıklar, gerçeğe uygun değerini yansıtan elde etme maliyetlerine işlem maliyetlerinin eklenmesi ile kayda alınmaktadır. Gerçeğe uygun değer farkı diğer kapsamlı gelire yansıtılan finansal varlıklar kayda alınmalarını takiben gerçeğe uygun değeriyle değerlendirilmektedir. Gerçeğe uygun değer farkı diğer kapsamlı gelire yansıtılan menkul değerlerin etkin faiz yöntemi ile hesaplanan faiz gelirleri ile sermayede payı temsil eden menkul değerlerin temettü gelirleri gelir tablosuna yansıtılmaktadır. Gerçeğe uygun değer farkı diğer kapsamlı gelire yansıtılan finansal varlıkların gerçeğe uygun değerleri ile itfa edilmiş maliyetleri arasındaki fark, ilgili finansal varlığa karşılık gelen değer tahsili, varlığın satılması, elden çıkarılması veya zafiyete uğraması durumlarından birinin gerçekleşmesine kadar dönemin kar veya zarar tablosuna yansıtılmamakta ve özkaynaklar altındaki "Kar veya Zararda Yeniden Sınıflandırılacak Birikmiş Diğer Kapsamlı Gelirler veya Giderler" hesabında izlenmektedir. Söz konusu menkul değerlerin tahsil edildiğinde veya elden çıkarıldığında özkaynak içinde yansıtılan birikmiş gerçeğe uygun değer farkları gelir tablosuna yansıtılmaktadır.

Gerçeğe uygun değer farkı diğer kapsamlı gelire yansıtılan finansal varlıklar olarak sınıflanan sermayede payı temsil eden menkul değerler teşkilatlanmış piyasalarda işlem görmesi ve/veya gerçeğe uygun değeri güvenilir bir şekilde belirlenebilmesi durumunda gerçeğe uygun değerleri ile muhasebeleştirilmekte, teşkilatlanmış piyasalarda işlem görmemesi ve gerçeğe uygun değeri güvenilir bir şekilde belirlenememesi durumunda, değer kaybı ile ilgili karşılık düşüldükten sonra maliyet bedelleri ile finansal tablolara yansıtılmaktadır. Özkaynak yatırımına dayalı varlığın elden çıkarılması durumunda, birikmiş olan toplam kazanç veya kayıp "Kar veya Zararda Yeniden Sınıflandırılmayacak Birikmiş Diğer Kapsamlı Gelirler veya Giderler" hesabında izlenmektedir.

İlk defa finansal tablolara almada işletme, ticari amaçla elde tutulmayan bir özkaynak aracına yapılan yatırımın gerçeğe uygun değerindeki sonraki değişikliklerin diğer kapsamlı gelirden sunulması konusunda, geri dönülemez bir tercihte bulunulabilir. Bu tercihin yapılması durumunda, söz konusu yatırımdan elde edilen temettüler, kar veya zarar olarak finansal tablolara alınır.

c. İtfa edilmiş maliyeti ile ölçülen finansal varlıklar:

Finansal varlığın, sözleşmeye bağlı nakit akışlarının tahsil edilmesini amaçlayan bir iş modeli kapsamında elde tutulması ve finansal varlığa ilişkin sözleşme şartlarının, belirli tarihlerde sadece anapara ve anapara bakiyesinden kaynaklanan faiz ödemelerini içeren nakit akışlarına yol açması durumunda finansal varlık itfa edilmiş maliyeti ile ölçülen finansal varlık olarak sınıflandırılmaktadır. İtfa edilmiş maliyeti ile ölçülen finansal varlıklar ilk olarak gerçeğe uygun değerlerini yansıtan elde etme maliyet bedellerine işlem maliyetlerinin eklenmesi ile kayda alınmakta ve kayda alınmalarını takiben "Etkin faiz (İç verim oranı) yöntemi" kullanılarak "İtfa edilmiş maliyeti" ile ölçülmektedir. İtfa edilmiş maliyeti ile ölçülen finansal varlıklar ile ilgili faiz gelirleri gelir tablosuna yansıtılmaktadır.

İLGİLİ DÖNEMDE UYGULANAN MUHASEBE POLİTİKALARINA İLİŞKİN AÇIKLAMALAR (Devamı):

VII. FİNANSAL VARLIKLARA İLİŞKİN AÇIKLAMALAR (Devamı):

d. Krediler:

Krediler, sabit veya belirlenebilir nitelikte ödemeleri olan ve aktif bir piyasada kote olmayan finansal varlıklardır. Söz konusu krediler ilk olarak gerçeğe uygun değerini yansıtan elde etme maliyet bedellerine işlem maliyetlerinin eklenmesi ile kayda alınmakta ve kayda alınmalarını takiben "Etkin faiz (iç verim oranı) yöntemi" kullanılarak itfa edilmiş bedelleri ile ölçülmektedir.

Grup'un tüm kredileri "İtfa Edilmiş Maliyetiyle Ölçülenler" hesabında izlenmektedir.

Kayıttan düşme politikası, Beşinci Bölüm, I.e.11 Kredilere ilişkin açıklamalar kısmında açıklanmıştır.

VIII. BEKLENEN KREDİ ZARARLARINA İLİŞKİN AÇIKLAMALAR:

Grup, itfa edilmiş maliyetiyle ve gerçeğe uygun değer farkı diğer kapsamlı gelire yansıtılarak ölçülen finansal varlıkları için beklenen zarar karşılığı ayırmaktadır.

22 Haziran 2016 tarih ve 29750 sayılı Resmi Gazete'de yayımlanmış olan "Kredilerin Sınıflandırılması ve Bunlar İçin Ayrılacak Karşılıklara İlişkin Usul ve Esaslar Hakkında Yönetmelik" uyarınca Banka 1 Ocak 2018 tarihinden itibaren değer düşüklüğü karşılıklarını TFRS 9 hükümlerine uygun olarak ayırmaya başlamıştır. Bu çerçevede 1 Ocak 2018 tarihinden itibaren BDDK'nın ilgili mevzuatı çerçevesinde ayrılan kredi karşılıkları ayırma yöntemi, TFRS 9'un uygulanmaya başlanması ile beklenen kredi zararları modeli uygulanarak değiştirilmiştir. Beklenen kredi zararları tahmini tarafsız, olasılıklara göre ağırlıklandırılmış ve geçmiş olaylar, mevcut şartlar ve gelecekteki ekonomik şartlara ilişkin tahminler hakkında desteklenebilir bilgiler içermektedir.

İLGİLİ DÖNEMDE UYGULANAN MUHASEBE POLİTİKALARINA İLİŞKİN AÇIKLAMALAR (Devamı):

VIII. BEKLENEN KREDİ ZARARLARINA İLİŞKİN AÇIKLAMALAR (Devamı):

Karşılık hesaplamalarında kullanılan temel parametreler aşağıda tanımlanmıştır:

Temerrüt Olasılığı: Belirli bir zaman diliminde kredinin temerrüde düşme olasılığını ifade etmektedir. TFRS 9 uygulaması gereğince hesaplamalarda iki tür temerrüt olasılığı dikkate alınmaktadır:

- **12 Aylık Temerrüt Olasılığı:** Raporlama tarihinden sonraki 12 ay için kredinin temerrüde düşme olasılığını ifade etmektedir.
- **Ömür Boyu Temerrüt Olasılığı:** Kredinin ömrü boyunca temerrüt etme olasılığını ifade etmektedir.

Grup kurumsal ve ticari müşteriler için içsel derecelendirme sistemi üzerinden rating notu üretmekte ve 12 aylık veya ömür boyu temerrüt olasılıkları bu ratingler üzerinden tahmin edilmektedir. Söz konusu tahminler gerçekleştirilirken makro ekonomik beklentiler dikkate alınmakta ve üç farklı senaryo üzerinden hesaplanan temerrüt olasılıklarının ağırlıklı ortalaması nihai temerrüt olasılığı olarak dikkate alınmaktadır.

Perakende müşteriler için içsel skortlama sistemi üzerinden skor puanı oluşturulmakta ve 12 aylık veya ömür boyu temerrüt olasılıkları bu skor puanları üzerinden yukarıda ifade edilen makro ekonomik faktörler göz önünde bulundurularak tahmin edilmektedir.

Merkezi yönetim ve banka türündeki müşterilerden alacaklar için, kurumsal ve ticari temerrüt olasılığı tablosundaki belirlenen değerler ile temerrüt halinde kayıp oranlarını kullanarak karşılık hesaplaması gerçekleştirilmektedir.

Temerrüt Halinde Kayıp Oranı: Kredinin temerrüt etmesi halinde, tahsilat süresi ve paranın zaman değeri dikkate alınarak karşılaşılabilecek ekonomik kaybı ifade etmektedir. Grup temerrüt halinde kayıp oranlarını geçmiş tarihsel veri seti üzerinden uzman görüşünü de dikkate alarak belirlemiştir.

Temerrüt Tutarı: Nakit kredilerde, rapor tarihi itibarıyla kullandırımı gerçekleştirilmiş bakiyeyi, gayrinakdi kredilerde ise krediye dönüşüm oranı dikkate alınarak hesaplanan tutarı ifade etmektedir.

İLGİLİ DÖNEMDE UYGULANAN MUHASEBE POLİTİKALARINA İLİŞKİN AÇIKLAMALAR (Devamı):

VIII. BEKLENEN KREDİ ZARARLARINA İLİŞKİN AÇIKLAMALAR (Devamı):

Bu finansal varlıklar finansal tablolara ilk alındıkları andan itibaren gözlemlenen kredi risklerindeki artışa bağlı olarak aşağıdaki üç kategoriye ayrılmıştır:

1. Aşama:

Finansal tablolara ilk alındıkları andan sonra kredi riskinde önemli bir artış olmayan finansal varlıklardır. Bu varlıklar için kredi riski değer düşüklüğü karşılığı 12 aylık beklenen kredi zararları tutarında muhasebeleştirilmektedir. Bunun için kredinin vadesi dikkate alınarak 12 aylık beklenen temerrüt olasılığı hesaplanmaktadır. Bu değer, üç makro ekonomik senaryonun ağırlıklandırılması sonrasında elde edilmekte olup, kredinin teminat bileşimi dikkate alınarak hesaplanan temerrüt halinde kayıp ve risk tutarları da kullanılarak karşılık hesaplaması gerçekleştirilmektedir.

2. Aşama:

Finansal tablolara ilk alındığı andan sonra kredi riskinde önemli bir artış olması durumunda, ilgili finansal varlık 2. aşamaya aktarılmaktadır ve kredi riski değer düşüklüğü karşılığı ilgili finansal varlığın ömür boyu beklenen kredi zararı tutarında muhasebeleştirilmektedir. Kredi için ayrılacak karşılık, yukarıda ifade edildiği gibi üç makro ekonomik senaryo için kredinin vadesi ve nakit akışı göz önünde tutularak hesaplanmaktadır. Bu amaçla sadece 12 aylık değil, kredinin tüm ömrü için temerrüt olasılığı ve temerrüt halinde kayıp tutarları tahmin edilmekte ve nakit akışı üzerinden hesaplanan bugünkü değer seti kullanılarak kredi karşılığına ulaşılmaktadır.

3. Aşama:

Raporlama tarihi itibarıyla değer düşüklüğüne uğradıklarına dair tarafsız kanıt bulunan finansal varlıkları içermektedir. Bu varlıklar için ömür boyu beklenen kredi zararı muhasebeleştirilmektedir. Yöntem 2. Aşama krediler için uygulanan metodolojiye benzerdir, ancak temerrüt olasılığı bu hesaplamalarda %100 olarak dikkate alınmaktadır. Grup genel olarak mevzuatta yer alan temerrüt tanımından hareket etmektedir (objektif temerrüt tanımı, örneğin gecikme gün sayısı kistası). Öte yandan borcun ödenmeyeceğine kanaat getirilmesi halinde objektif tanıma göre temerrüt henüz gerçekleşmemiş bile olsa söz konusu alacak 3. Aşama olarak değerlendirilmektedir.

Grup kredi riskinin önemli derecede artmasına ilişkin tespitini aşağıdaki kistasları da göz önünde bulundurarak gerçekleştirmektedir:

- Müşterinin türü (kurumsal ve ticari müşteriler ile perakende müşteriler için ayrı modeller üzerinden hesaplamalar gerçekleştirilmektedir).
- İçsel derecelendirme notları (kurumsal ve ticari müşteriler için rating, perakende müşteriler için skor puanları üzerinden hesaplamalar gerçekleştirilmektedir).
- Kredinin kullandırım tarihi ile raporlama tarihi arasında içsel derece notunda gözlenen kötüleşme.

Grup ayrıca yukarıdaki kurallara ilaveten münferit değerlendirme yoluyla ilave karşılık da ayırmıştır.

İLGİLİ DÖNEMDE UYGULANAN MUHASEBE POLİTİKALARINA İLİŞKİN AÇIKLAMALAR (Devamı):

IX. FİNANSAL ARAÇLARIN NETLEŞTİRİLMESİNE İLİŞKİN AÇIKLAMALAR:

Finansal varlıklar ve borçlar, Grup'un netleştirmeye yönelik yasal bir hakka ve yaptırım gücüne sahip olması ve ilgili finansal aktif ve pasifi net tutarları üzerinden tahsil etme/ödeme niyetinde olması; veya, ilgili finansal varlığı ve borcu eşzamanlı olarak sonuçlandırma hakkına sahip olması durumlarında bilançoda net tutarları üzerinden gösterilir.

X. SATIŞ VE GERİ ALIŞ ANLAŞMALARINI VE MENKUL DEĞERLERİN ÖDÜNC VERİLMESİ İŞLEMLERİNE İLİŞKİN AÇIKLAMALAR:

Tekrar geri alımlarını öngören anlaşmalar çerçevesinde satılmış olan menkul kıymetler ("Repo") Grup portföyünde tutulmuş amaçlarına göre "Gerçeğe uygun değer farkı kâr/zarara yansıtılan finansal varlıklar", "Gerçeğe uygun değer farkı diğer kapsamlı gelire yansıtılan finansal varlıklar" veya "İtfa edilmiş maliyeti ile ölçülen finansal varlıklar" portföylerde sınıflandırılmakta ve ait olduğu portföyün esaslarına göre değerlemeye tabi tutulmaktadır. Repo sözleşmesi karşılığı elde edilen fonlar pasifte "Repo işlemlerinden sağlanan fonlar" hesabında muhasebeleştirilmekte ve ilgili repo anlaşmaları ile belirlenen satım ve geri alım fiyatları arasındaki farkın döneme isabet eden kısmı için etkin faiz oranı yöntemine göre gider reeskontu hesaplanmaktadır.

Geri satım taahhüdü ile alınmış menkul kıymet ("Ters repo") işlemleri bilançoda "Ters repo işlemlerinden alacaklar" kalemi altında muhasebeleştirilmektedir. Ters repo anlaşmaları ile belirlenen alım ve geri satım fiyatları arasındaki farkın döneme isabet eden kısmı için "Etkin faiz (İç verim oranı) yöntemi"ne göre faiz gelir reeskontu hesaplanmaktadır. Grup'un herhangi bir şekilde ödünce konu edilmiş menkul değeri bulunmamaktadır.

XI. SATIŞ AMAÇLI ELDE TUTULAN VE DURDURULAN FAALİYETLERE İLİŞKİN DURAN VARLIKLAR İLE BU VARLIKLARA İLİŞKİN BORÇLAR HAKKINDA AÇIKLAMALAR:

Satış amaçlı elde tutulan varlık olarak sınıflandırılma kriterlerini sağlayan varlıklar, defter değerleri ile satış için katlanılacak maliyetler düşülmüş gerçeğe uygun değerlerinden düşük olanı ile ölçülür ve bu varlıklar bilançoda ayrı olarak sunulur. Bir varlığın satış amaçlı elde tutulan varlık olarak sınıflandırılabilmesi için ilgili varlığın (veya elden çıkarılacak varlık grubunun) bu tür varlıkların (veya elden çıkarılacak varlık grubunun) satışında sıkça rastlanan ve alışılmış koşullar çerçevesinde derhal satılabilecek durumda olması ve satış olasılığının yüksek olması gerekir. Satış olasılığının yüksek olması için uygun bir yönetim kademesi tarafından, varlığın (veya elden çıkarılacak varlık grubunun) satışına ilişkin bir plan yapılmış ve alıcıların tespiti ile planın tamamlanmasına yönelik aktif bir program başlatılmış olmalıdır. Ayrıca, varlık (veya elden çıkarılacak varlık grubu) gerçeğe uygun değeriyle uyumlu bir fiyat ile aktif olarak pazarlanıyor olmalıdır. Çeşitli olay veya koşullar satış işleminin tamamlanma süresini bir yıldan fazlaya uzatabilir. Söz konusu gecikmenin işletmenin kontrolü dışındaki olaylar veya koşullar nedeniyle gerçekleşmiş ve işletmenin ilgili varlığın (veya elden çıkarılacak varlık grubunun) satışına yönelik satış planının devam etmekte olduğuna dair yeterli kanıt bulunması durumunda bahse konu varlıklar, satış amaçlı elde tutulan varlık olarak sınıflandırılmaya devam edilir.

Grup'un durdurulan faaliyeti bulunmamaktadır.

İLGİLİ DÖNEMDE UYGULANAN MUHASEBE POLİTİKALARINA İLİŞKİN AÇIKLAMALAR (Devamı):

XII. ŞEREFİYE VE DİĞER MADDİ OLMAYAN DURAN VARLIKLARA İLİŞKİN AÇIKLAMALAR:

a. Şerefiye:

Grup’un 31 Aralık 2022 tarihinde şerefiyesi bulunmamaktadır (31 Aralık 2021: Bulunmamaktadır).

b. Diğer maddi olmayan duran varlıklar:

Diğer maddi olmayan duran varlıkların ilk kayıtları elde etme tutarları ve varlığın kullanılabilir hale getirilebilmesi için gerekli diğer doğrudan giderlerin ilavesi suretiyle bulunmuş maliyet bedeli üzerinden yapılmıştır. Maddi olmayan duran varlıklar, kayda alınmalarını izleyen dönemde maliyet bedelinden birikmiş amortismanların ve varsa birikmiş değer azalışlarının düşülmesinden sonra kalan tutarları üzerinden değerlendirilmiştir.

Maddi olmayan duran varlıklar tahmini faydalı ömürleri boyunca doğrusal amortisman yöntemi kullanılarak itfa edilmektedir. Varlığın faydalı ömrünün tespiti, varlığın beklenen kullanım süresi, teknik, teknolojik veya diğer türdeki eskime ve varlıktan beklenen ekonomik faydayı elde etmek için gerekli olan bakım masrafları gibi hususların değerlendirilmesi suretiyle yapılmıştır ve 3 ila 15 yıl arasında değişmektedir.

XIII. MADDİ DURAN VARLIKLARA İLİŞKİN AÇIKLAMALAR:

Maddi duran varlıkların ilk kayıtları elde etme tutarları ve varlığın kullanılabilir hale getirilebilmesi için gerekli diğer doğrudan giderlerin ilavesi suretiyle bulunmuş maliyet bedeli üzerinden yapılmıştır. Maddi duran varlıklar, kayda alınmalarını izleyen dönemde maliyet bedelinden birikmiş amortismanların ve varsa birikmiş değer azalışlarının düşülmesinden sonra kalan tutarları üzerinden değerlendirilmiştir.

Grup, maddi duran varlıkları içinde yer alan gayrimenkullerin değerlemesinde; (TMS 16) Maddi Duran Varlıklara İlişkin Standart kapsamında “yeniden değerlendirme metodu”nu benimsemiştir. Bağımsız bir ekspertiz şirketi tarafından yapılan ekspertiz değerleri finansal tablolara yansıtılmıştır.

Amortisman, maddi duran varlıkların maliyetleri üzerinden tahmin edilen faydalı ömürler esas alınarak doğrusal yöntem kullanılarak ayrılmaktadır. Kullanılan oranlar aşağıdaki gibidir:

| | |
|---|-------|
| Binalar | %2 |
| Menkuller, Finansal Kiralama Yoluyla Edinilen Menkuller | %2-50 |

Bilanço tarihi itibarıyla aktifte bir hesap döneminden daha az bir süre bulunan varlıklara ilişkin olarak, bir tam yıl için öngörülen amortisman tutarının, varlığın aktifte kalış süresiyle orantılanması suretiyle bulunan tutar kadar amortisman ayrılmıştır.

Maliyet bedelinin ilgili maddi duran varlığın “Net gerçekleştirilebilir değeri”nin üzerinde olması durumunda söz konusu varlığın değeri “Net gerçekleştirilebilir değeri”ne indirilir ve ayrılan değer düşüklüğü karşılığı gider hesapları ile ilişkilendirilir.

Maddi duran varlıkların elden çıkarılmasından doğan kazanç ve kayıplar satış hasılatından ilgili maddi duran varlığın net defter değerinin düşülmesi suretiyle tespit edilmektedir.

Maddi bir duran varlığa yapılan normal bakım ve onarım harcamaları, gider olarak muhasebeleştirilmektedir. Maddi duran varlığın kapasitesini genişleterek kendisinden gelecekte elde edilecek faydayı artıran nitelikteki yatırım harcamaları, maddi duran varlığın maliyetine eklenmektedir. Yatırım harcamaları, varlığın faydalı ömrünü uzatan, varlığın hizmet kapasitesini artıran, üretilen mal veya hizmetin kalitesini artıran veya maliyetini azaltan giderler gibi maliyet unsurlarından oluşmaktadır.

İLGİLİ DÖNEMDE UYGULANAN MUHASEBE POLİTİKALARINA İLİŞKİN AÇIKLAMALAR (Devamı):

XIV. KİRALAMA İŞLEMLERİNE İLİŞKİN AÇIKLAMALAR:

Grup, finansal kiralama yoluyla elde ettiği sabit kıymetlerini "Gerçeğe uygun değeri ile kira ödemelerinin bugünkü değerinden düşük olanı"ni esas almak suretiyle kaydetmektedir.

Finansal kiralama yoluyla edinilen sabit kıymetler maddi duran varlıklar içinde sınıflandırılmakta ve bu sabit kıymetler faydalı ömürleri esas alınmak suretiyle amortisman tabi tutulmaktadır. Finansal kiralama yoluyla edinilen sabit kıymetlerin değerinde bir azalma tespit edildiğinde "Değer düşüklüğü karşılığı" ayrılmaktadır. Finansal kiralama sözleşmelerinden kaynaklanan borçlar pasifte "Finansal kiralama borçları" hesabında gösterilmektedir. Finansal kiralama ile ilgili faiz ve kur farkı giderleri gelir tablosuna yansıtılmaktadır. Grup, bağlı ortaklığı olan ve konsolidasyona dahil edilen Burgan Finansal Kiralama A.Ş. vasıtasıyla, "Kiralayan" olma sıfatıyla finansal kiralama işlemleri gerçekleştirmektedir.

1 Ocak 2019 tarihinden itibaren geçerli olan "TFRS 16 Kiralamalar" Standardı ile birlikte faaliyet kiralaması ile finansal kiralama arasındaki fark ortadan kalkmış olup, kiralama işlemleri kiracılar tarafından varlık (kullanım hakkı varlığı) olarak "Maddi Duran Varlıklar", yükümlülük olarak da "Kiralama İşlemlerinden Yükümlülükler" kalemi altında gösterilmeye başlanmıştır.

Grup, 1 Ocak 2019 tarihinden itibaren geçerli olan standart, değişiklik ve yorumlardan, "TFRS 16 Kiralamalar" standardının ilk kez uygulanmasından kaynaklanan muhasebe politikası değişikliklerini, ilgili standardın geçiş hükümlerine uygun olarak uygulamıştır.

TFRS 16 "Kiralamalar" Standardı

Grup - kiracı olarak:

Grup, bir sözleşmenin başlangıcında, sözleşmenin kiralama niteliği taşıyıp taşımadığını ya da kiralama işlemi içerip içermediğini değerlendirir. Sözleşmenin, bir bedel karşılığında tanımlanan varlığın kullanımını kontrol etme hakkını belirli bir süre için devretmesi durumunda, bu sözleşme kiralama niteliği taşımaktadır ya da bir kiralama işlemi içermektedir. Grup, kiralamanın fiilen başladığı tarihte finansal tablolarına bir kullanım hakkı varlığı ve bir kira yükümlülüğü yansıtır.

Kullanım hakkı varlığı:

Kullanım hakkı varlığı ilk olarak maliyet yöntemiyle muhasebeleştirilir ve aşağıdakileri içerir:

- a) Kira yükümlülüğünün ilk ölçüm tutarı,
- b) Kiralamanın fiilen başladığı tarihte veya öncesinde yapılan tüm kira ödemelerinden alınan tüm kiralama teşviklerinin düşülmesiyle elde edilen tutar,
- c) Grup tarafından katlanılan tüm başlangıçtaki doğrudan maliyetler.

Grup maliyet yöntemini uygularken, kullanım hakkı varlığını:

- a) birikmiş amortisman ve birikmiş değer düşüklüğü zararları düşülmüş ve
- b) kira yükümlülüğünün yeniden ölçümüne göre düzeltilmiş maliyeti üzerinden ölçer.

İLGİLİ DÖNEMDE UYGULANAN MUHASEBE POLİTİKALARINA İLİŞKİN AÇIKLAMALAR (Devamı):

XIV. KİRALAMA İŞLEMLERİNE İLİŞKİN AÇIKLAMALAR (Devamı):

Grup, kullanım hakkı varlığını amortisman tabi tutarken TMS 16 Maddi Duran Varlıklar standardında yer alan amortisman hükümlerini uygular.

Kira yükümlülüğü:

Kiralamanın fiilen başladığı tarihte, Grup kira yükümlülüğünü o tarihte ödenmemiş olan kira ödemelerinin bugünkü değeri üzerinden ölçer. Kira ödemeleri, bu oranın kolaylıkla belirlenebilmesi durumunda, kiralamadaki zımnî faiz oranı kullanılarak iskonto edilir. Grup, bu oranın kolaylıkla belirlenememesi durumunda, alternatif borçlanma faiz oranını kullanır.

Kiralamanın fiilen başladığı tarihte, kira yükümlülüğünün ölçümüne dâhil olan kira ödemeleri, dayanak varlığın kiralama süresi boyunca kullanım hakkı için yapılacak ve kiralamanın fiilen başladığı tarihte ödenmemiş olan ödemelerden oluşur:

Kiralamanın fiilen başladığı tarihten sonra Grup, kira yükümlülüğünü aşağıdaki şekilde ölçer:

- Defter değerini, kira yükümlülüğündeki faizi yansıtacak şekilde artırır,
- Defter değerini, yapılmış olan kira ödemelerini yansıtacak şekilde azaltır ve
- Defter değerini yeniden değerlendirmeleri ve yeniden yapılandırmaları yansıtacak şekilde ya da revize edilmiş özü itibarıyla sabit olan kira ödemelerini yansıtacak şekilde yeniden ölçer.

Kiralama süresindeki her bir döneme ait kira yükümlülüğüne ilişkin faiz, kira yükümlülüğünün kalan bakiyesine sabit bir dönemsel faiz oranı uygulanarak bulunan tutardır.

XV. KARŞILIKLAR VE KOŞULLU YÜKÜMLÜLÜKLERE İLİŞKİN AÇIKLAMALAR:

Kredi ve diğer alacaklar için ayrılan beklenen zarar karşılıkları dışındaki karşılıklar ve koşullu yükümlülükler "Karşılıklar, Koşullu Borçlar ve Koşullu Varlıklara İlişkin Türkiye Muhasebe Standardı"na ("TMS 37") uygun olarak muhasebeleştirilmektedir.

Karşılıklar bilanço tarihi itibarıyla mevcut bulunan ve geçmişten kaynaklanan yasal veya yapısal bir yükümlülüğün bulunması, yükümlülüğü yerine getirmek için ekonomik fayda sağlayan kaynakların çıkışının muhtemel olması ve yükümlülük tutarı konusunda güvenilir bir tahminin yapılabildiği durumlarda muhasebeleştirilmektedir. Geçmiş dönemlerdeki olayların bir sonucu olarak ortaya çıkan yükümlülükler için "Dönemsellik ilkesi" uyarınca bu yükümlülüklerin ortaya çıktığı dönemde karşılık ayrılmaktadır. Tutarın yeterince güvenilir olarak ölçülemediği ve yükümlülüğün yerine getirilmesi için Grup'tan kaynak çıkma ihtimalinin bulunmadığı durumlarda söz konusu yükümlülük "Koşullu" olarak kabul edilmekte ve dipnotlarda açıklanmaktadır.

XVI. KOŞULLU VARLIKLARA İLİŞKİN AÇIKLAMALAR:

Koşullu varlıklar, genellikle, ekonomik yararların işletmeye girişi olasılığını doğuran, planlanmamış veya diğer beklenmeyen olaylardan oluşmaktadır. Koşullu varlıkların finansal tablolarda gösterilmeleri, hiçbir zaman elde edilemeyecek bir gelirin muhasebeleştirilmesi sonucunu doğurabileceğinden, sözü edilen varlıklar finansal tablolarda yer almamaktadır. Koşullu varlıklar, ekonomik faydaların işletmeye girişleri olası ise finansal tablo dipnotlarında açıklanmaktadır. Koşullu varlıklar ilgili gelişmelerin finansal tablolarda doğru olarak yansıtılmalarını teminen sürekli olarak değerlendirmeye tabi tutulur. Ekonomik faydanın Grup'a girmesinin neredeyse kesin hale gelmesi durumunda ilgili varlık ve buna ilişkin gelir, değişikliğin olduğu dönemin finansal tablolarına yansıtılır.

İLGİLİ DÖNEMDE UYGULANAN MUHASEBE POLİTİKALARINA İLİŞKİN AÇIKLAMALAR (Devamı):

XVII. ÇALIŞANLARIN HAKLARINA İLİŞKİN YÜKÜMLÜLÜKLERE İLİŞKİN AÇIKLAMALAR:

Grup, kıdem tazminatı ve izin haklarına ilişkin yükümlülüklerini "Çalışanlara Sağlanan Faydalara İlişkin Türkiye Muhasebe Standardı" ("TMS 19") hükümlerine göre muhasebeleştirmekte ve bilançoda "Çalışan Hakları Karşılığı" hesabında sınıflandırmaktadır.

Grup, Türkiye'de mevcut iş kanunlarına göre, emeklilik veya istifa nedeniyle ve İş Kanunu'nda belirtilen davranışlar dışındaki sebeplerle işine son verilen çalışanlara belirli bir toplu ödeme yapmakla yükümlüdür. Kıdem tazminatı karşılığı, bu Kanun kapsamında oluşması muhtemel yükümlülüğün, belirli aktüeryal tahminler kullanılarak bugünkü değeri üzerinden hesaplanmıştır.

Kamu Gözetimi, Muhasebe ve Denetim Standartları Kurumu tarafından 12 Mart 2013 tarih ve 28585 sayılı Resmi Gazete'de yayımlanan tebliğ ile güncellenen TMS 19'a göre Grup'un kıdem tazminatı yükümlülüğü hesaplamalarında aktüeryal varsayımlardaki değişiklikler ya da aktüeryal varsayımla gerçekleşen arasındaki farklar nedeniyle oluşan aktüeryal kazanç ve kayıpların muhasebeleştirilmesinde 1 Ocak 2013 tarihinde veya bu tarihten sonra başlayan yıllık raporlama dönemlerinde ilgili kayıp ve kazançların ilgili dönemin "Kar veya Zarar Tablosu" ile ilişkilendirilmesi seçeneği yürürlükten kaldırılmıştır. Standart'ın "Geçiş ve yürürlük tarihi" başlığı altında uygulamanın geriye dönük başlamasına izin vermesi dolayısıyla Grup ilgili raporlama dönemlerinde oluşan aktüeryal kazanç ve kayıpları Kar veya Zarar ve Diğer Kapsamlı Gelir Tablosu ile ilişkilendirilerek Özkaynaklar altındaki "Diğer Yedekler" kaleminde muhasebeleştirmektedir.

XVIII. VERGİ UYGULAMALARINA İLİŞKİN AÇIKLAMALAR:

a. Cari Vergi:

5520 sayılı Kurumlar Vergisi Kanunu, pek çok hükmü 1 Ocak 2006 tarihinden geçerli olmak üzere, 21 Haziran 2006 tarihli ve 26205 sayılı Resmi Gazete'de yayımlanarak yürürlüğe girmiştir. Buna göre Türkiye'de, genel kurumlar vergisi oranı %20'dir. Kurumlar vergisi oranı kurumların ticari kazancına vergi yasaları gereğince indirim kabul edilmeyen giderlerin ilave edilmesi, vergi yasalarında yer alan istisna (iştirak kazançları istisnası gibi) ve indirimlerin indirilmesi sonucu bulunacak vergi matrahına uygulanır. Kâr dağıtılmadığı takdirde başka bir vergi ödenmemektedir.

Türkiye'de kurum kazançları için %20 oranında uygulanan kurumlar vergisi, 7316 sayılı "Amme Alacaklarının Tahsil Usulü Hakkında Kanun ile Bazı Kanunlarda Değişiklik Yapılmasına Dair Kanun" ile getirilen düzenleme uyarınca 2021 yılı vergilendirme dönemine ait kurum kazançlarına uygulanmak üzere %25, 2022 yılı vergilendirme dönemine ait kurum kazançlarına uygulanmak üzere %23 olarak uygulanmakta iken, 7394 sayılı "Hazineye Ait Taşınmaz Malların Değerlendirilmesi ve Katma Değer Vergisi Kanununda Değişiklik Yapılması Hakkında Kanun ile Bazı Kanunlarda ve Kanun Hükmünde Kararnamelerde Değişiklik Yapılmasına Dair Kanun" ile getirilen düzenleme uyarınca bu oran bankalar, 6361 sayılı Kanun kapsamındaki şirketler, elektronik ödeme ve para kuruluşları, yetkili döviz müesseseleri, varlık yönetim şirketleri, sermaye piyasası kurumları ile sigorta ve reasürans şirketleri ve emeklilik şirketlerinin 2022 yılından itibaren, vergilendirme dönemine ait kurum kazançlarına uygulanmak üzere %25 olarak belirlenmiştir.

Ancak, 7394 sayılı Kanun'un 25. maddesiyle; bankalar, 6361 sayılı "Finansal Kiralama, Faktoring, Finansman ve Tasarruf Finansman Şirketleri Kanunu" kapsamındaki şirketler, elektronik ödeme ve para kuruluşları, yetkili döviz müesseseleri, varlık yönetim şirketleri, sermaye piyasası kurumları ile sigorta ve reasürans şirketleri ve emeklilik şirketleri için kurumlar vergisi oranı %25'e yükseltilmiştir. Bu hüküm 2022 yılı vergilendirme dönemi kurum kazançlarına uygulanmak üzere 15 Nisan 2022 tarihinde yürürlüğe girmiştir.

Bu değişiklik, 1 Temmuz 2022 tarihinden itibaren verilmesi gereken beyannamelerden başlamak üzere 1 Ocak 2022 tarihinden itibaren başlayan dönemlere ait kurum kazançlarının vergilendirilmesinde geçerli olacaktır.

BURGAN BANK A.Ş.

31 ARALIK 2022 TARİHİ İTİBARIYLA HAZIRLANAN KONSOLİDE FİNANSAL TABLOLARA İLİŞKİN AÇIKLAMA VE DİPNOTLAR

(Tutarlar aksi belirtilmedikçe Bin Türk Lirası ("TL") olarak ifade edilmiştir.)

İLGİLİ DÖNEMDE UYGULANAN MUHASEBE POLİTİKALARINA İLİŞKİN AÇIKLAMALAR (Devamı):

XVIII. VERGİ UYGULAMALARINA İLİŞKİN AÇIKLAMALAR (Devamı):

a. Cari Vergi (Devamı):

Vergi oranı değişikliğinin 15 Nisan 2022 itibarıyla yürürlüğe girmesi nedeniyle 31 Aralık 2022 tarihli finansal tablolarda Kurumlar Vergisi hesaplamalarında vergi oranı olarak %25 kullanılmıştır.

Türkiye'deki bir işyeri ya da daimi temsilcisi aracılığı ile gelir elde eden dar mükellef kurumlar ile Türkiye'de yerleşik kurumlara ödenen kâr paylarından (temettüleri) stopaj yapılmaz. Bunların dışında kalan kişi ve kurumlara yapılan temettü ödemeleri %15 oranında stopaja tabidir. Kârın sermayeye ilavesi, kâr dağıtımı sayılmaz ve stopaj uygulanmaz.

Kurumlar üçer aylık mali kârları üzerinden geçici vergi hesaplar ve o dönemi izleyen ikinci ayın 17'nci günü akşamına kadar beyan edip öderler. Yıl içinde ödenen geçici vergi o yıla ait olup izleyen yıl verilecek kurumlar vergisi beyannamesi üzerinden hesaplanacak kurumlar vergisinden mahsup edilir. Mahsuba rağmen ödenmiş geçici vergi tutarı kalması durumunda bu tutar nakden iade alınabileceği gibi devlete karşı olan diğer mali borçlara da mahsup edilebilir.

En az iki yıl süre ile elde tutulan iştirak hisseleri ile gayrimenkullerin 5 Aralık 2017 tarihinden önceki satışlarından doğan kârların %75'i, yine aynı süreyle elde tutulan gayrimenkullerin 5 Aralık 2017 tarihinden sonraki satışından doğan karların %50'si, Kurumlar Vergisi Kanunu'nda öngörüldüğü şekilde sermayeye eklenmesi veya 5 yıl süreyle özkaynaklarda tutulması şartı ile vergiden istisnadır. Türk vergi mevzuatına göre beyanname üzerinde gösterilen mali zararlar 5 yılı aşmamak kaydıyla dönem kurum kazancından indirilebilirler. Ancak, mali zararlar, geçmiş yıl kârlarından mahsup edilemez.

22 Aralık 2021 tarihli ve 31697 sayılı Resmi Gazete 'de yayımlanan 4936 sayılı Cumhurbaşkanlığı Kararı ile Gelir Vergisi Kanunu'nun 94. maddesi ile Kurumlar Vergisi Kanunu'nun 15 ve 30. maddeleri kapsamında kar payı dağıtımında yapılacak vergi kesintisi oranı %15'den %10'a düşürülmüştür.

29 Ocak 2022 tarihli ve 31734 sayılı Resmi Gazete'te yayımlanan 7352 Sayılı Vergi Usul Kanunu ile Kurumlar Vergisi Kanununda Değişiklik Yapılmasına Dair Kanun'a göre Vergi Usul Kanunu'na baz yasal defterlerde enflasyon düzeltilmesi uygulaması 31 Aralık 2023 tarihine ertelenmiştir.

14 Ocak 2023 tarih ve 32073 sayılı Resmi Gazete'de yayınlanan 547 sıra nolu Vergi Usul Kanunu Genel Tebliği (sıra no 537)'nde Değişiklik Yapılmasına Dair Tebliğ ile taşınmaz ve amortisman tabi iktisadi kıymetlerin yeniden değerlemelerine olanak sağlayan kanun maddelerinin usul ve esasları yeniden düzenlenmiştir. Buna göre Banka, bilançosunda bulunan taşınmaz ile amortisman tabi iktisadi kıymetleri ile ilgili Vergi Usul Kanunu Geçici 32nci madde ile Mükerrer madde 298/ç hükümlerindeki şartları sağlamak kaydıyla yeniden değerlendirme yapabilecektir. Böylece kurumlar vergisi, taşınmaz ve amortisman tabi iktisadi kıymetlerin yeniden değerlendirme sonrası bulunan değerlerine göre hesaplanarak ödenebilecektir. Bankamız söz konusu yeniden değerlendirme uygulamasından yararlanacaktır.

b. Ertelenmiş Vergi:

Grup, bir varlığın veya yükümlülüğün defter değeri ile vergi mevzuatı uyarınca belirlenen vergiye esas değeri arasında ortaya çıkan vergilendirilebilir geçici farklar için "Gelir Vergilerine İlişkin Türkiye Muhasebe Standardı" ("TMS 12") hükümlerine ve bu standarda ilişkin BDDK açıklamalarına uygun olarak ertelenmiş vergi hesaplamakta ve muhasebeleştirilmektedir.

BURGAN BANK A.Ş.

31 ARALIK 2022 TARİHİ İTİBARIYLA HAZIRLANAN KONSOLİDE FİNANSAL TABLOLARA İLİŞKİN AÇIKLAMA VE DİPNOTLAR

(Tutarlar aksi belirtilmedikçe Bin Türk Lirası ("TL") olarak ifade edilmiştir.)

İLGİLİ DÖNEMDE UYGULANAN MUHASEBE POLİTİKALARINA İLİŞKİN AÇIKLAMALAR (Devamı):

XVIII. VERGİ UYGULAMALARINA İLİŞKİN AÇIKLAMALAR (Devamı):

b. Ertelenmiş Vergi (devamı):

Hesaplanan ertelenmiş vergi varlığı ile ertelenmiş vergi borçları finansal tablolarda netleştirilerek gösterilmektedir.

15 Nisan 2022 tarihinde yürürlüğe giren Kurumlar Vergisi oranındaki değişikliğin 1 Temmuz 2022 tarihinden itibaren başlamak üzere 1 Ocak 2022 tarihinden geçerli dönemlere ait kurum kazançlarının vergilendirilmesinde dikkate alınacak olmasından dolayı TMS 12 kapsamında ertelenmiş vergi varlıkları ve borçları %25 vergi oranına göre hesaplanmıştır.

XIX. BORÇLANMALARA İLİŞKİN İLAVE AÇIKLAMALAR:

Grup'un fon kaynakları esas itibarıyla; yurtdışı finansal kuruluşlardan sağlanan borçlanmalardan, ihraç edilen menkul kıymetlerden ve para piyasaları borçlanmalarından oluşmaktadır.

Finansal borçlar ve türev işlemler gerçeğe uygun değer üzerinden; diğer tüm finansal borçlar ise kayda alınmalarını izleyen dönemlerde etkin faiz yöntemi ile "İskonto edilmiş bedel"leri üzerinden değerlendirilmektedir.

Borçlanmayı temsil eden yükümlülükler için likidite riski, faiz oranı riski ve yabancı para kur riskine karşı çeşitli riskten korunma teknikleri uygulanmaktadır. Hisse senedine dönüştürülebilir tahvil ihraç edilmemiştir.

XX. İHRAÇ EDİLEN HİSSE SENETLERİNE İLİŞKİN AÇIKLAMALAR:

Hisse senedi ihracı ile ilgili direkt işlem maliyetleri vergi etkisi indirilmiş olarak tahsil edilen tutardan düşülerek özsermayede gösterilir.

XXI. AVAL VE KABULLERE İLİŞKİN AÇIKLAMALAR:

Aval ve kabuller Grup'un olası borç taahhütleri olarak "Bilanço dışı yükümlülükler" arasında gösterilmektedir.

XXII. DEVLET TEŞVİKLERİNE İLİŞKİN AÇIKLAMALAR:

Grup'un 31 Aralık 2022 tarihi itibarıyla almış olduğu herhangi bir devlet teşviği veya yardımı bulunmamaktadır (31 Aralık 2021: Grup'un 5746 No'lu Araştırma ve Geliştirme Faaliyetlerinin Desteklenmesi Hakkında Kanun'a istinaden, bilanço tarihine kadar TÜBİTAK'tan almış olduğu teşvik tutarı 6.500 TL'dir).

XXIII. KÂR YEDEKLERİ VE KÂRIN DAĞITILMASINA İLİŞKİN AÇIKLAMALAR:

Kanuni finansal tablolarda yasal yedekler dışında, birikmiş kârlar, aşağıda belirtilen yasal yedek şartına tabi olmak kaydıyla dağıtımaya açıktır.

Yasal yedekler, Türk Ticaret Kanunu ("TTK")'da öngörüldüğü şekli ile birinci ve ikinci yedeklerden oluşur. TTK, birinci yasal yedeğin, toplam yedek ödenmiş sermayenin %20'sine erişene kadar kardan %5 oranında ayrılmasını öngörür. İkinci yasal yedek ise, ödenmiş sermayenin %5'ini aşan tüm nakit kâr dağıtımları üzerinden %10 oranında ayrılır, ancak holding şirketleri bu uygulamaya tabi değildir. TTK hükümleri çerçevesinde yasal yedekler, sadece zararları karşılamak için kullanılabilir ve ödenmiş sermayenin %50'sini aşmadıkça diğer amaçlarla kullanılamamaktadır.

BURGAN BANK A.Ş.**31 ARALIK 2022 TARİHİ İTİBARIYLA HAZIRLANAN KONSOLİDE FİNANSAL TABLOLARA İLİŞKİN AÇIKLAMA VE DİPNOTLAR**

(Tutarlar aksi belirtilmedikçe Bin Türk Lirası ("TL") olarak ifade edilmiştir.)

İLGİLİ DÖNEMDE UYGULANAN MUHASEBE POLİTİKALARINA İLİŞKİN AÇIKLAMALAR (Devamı):**XXIV. HİSSE BAŞINA KAZANÇ:**

Gelir tablosunda belirtilen hisse başına kazanç, net kârın/(zararın) ilgili yıl içerisinde çıkarılmış bulunan hisse senetlerinin ağırlıklı ortalama adedine bölünmesiyle bulunmaktadır.

| | 31 Aralık 2022 | 31 Aralık 2021 |
|---|----------------|----------------|
| Adi Hissedarlara Dağıtılabilir Net Kâr/(Zarar) | 1.201.724 | 304.815 |
| Çıkarılmış Adi Hisselerin Ağırlıklı Ortalama Adedi (Bin) | 234.046.293 | 180.343.836 |
| Adi Hisse Başına Kâr/(Zarar) (1.000 Nominal için tam TL tutarı ile gösterilmiştir) | 5,135 | 1,690 |

Ana Ortaklık Banka'nın Ana Sözleşmesi gereğince 1.000.000 adet kurucu hissesi bulunmaktadır. Ana Sözleşme'ye göre %5 oranında yasal yedeklerin ayrılması ve ödenmiş sermayenin %5'i oranındaki birinci temettünün dağıtılmasından sonra dağıtılabilir tutarın %10'u kurucu hisse sahiplerine dağıtılır.

Türkiye'de şirketler sermayelerini halihazırda bulunan hissedarlarına, geçmiş yıl kazançlarından dağıttıkları "bedelsiz hisse" yolu ile arttırabilmektedirler. Bu tip "bedelsiz hisse" dağıtımları, hisse başına kazanç hesaplamalarında, ihraç edilmiş hisse gibi değerlendirilir. Buna göre, bu hesaplamalarda kullanılan ağırlıklı ortalama hisse adedi, söz konusu hisse dağıtımlarının geçmişe dönük etkileri de dikkate alınarak bulunur. İhraç edilmiş hisse adedinin bilanço tarihinden sonra ancak mali tabloların hazırlanmış olduğu tarihten önce bedelsiz hisse adedi dağıtılması sebebiyle artması durumunda hisse başına kazanç hesaplaması toplam yeni hisse adedi dikkate alınarak yapılmaktadır.

XXV. İLİŞKİLİ TARAFLARA İLİŞKİN AÇIKLAMALAR:

5411 Sayılı Bankacılık Kanunu'nun 49'uncu maddesinde tanımlanan taraflar, Grup üst düzey yöneticileri ve yönetim kurulu üyeleri ilişkili taraflar olarak kabul edilmiştir. İlişkili taraflarla yapılan işlemler Beşinci Bölüm V. no'lu dipnotta sunulmuştur.

XXVI. NAKİT VE NAKDE EŞDEĞER VARLIKLARA İLİŞKİN AÇIKLAMALAR:

Nakit akış tablolarının hazırlanmasına esas olan "Nakit", kasa, efektif deposu ve satın alınan çekler ile T.C. Merkez Bankası dahil bankalardaki vadesiz mevduat olarak, "Nakde eşdeğer varlık" ise orijinal vadesi üç aydan kısa olan bankalararası para piyasası plasmanları ve bankalardaki vadeli depolar ile hisse senetleri dışındaki menkul kıymetlere yapılan yatırımlar olarak tanımlanmaktadır.

XXVII. RAPORLAMANIN BÖLÜMLEMEYE GÖRE YAPILMASINA İLİŞKİN AÇIKLAMALAR:

Faaliyet alanı, Grup'un tek bir ürün veya hizmet ya da birbiriyle ilişkili bir ürün veya hizmet grubu sunumunda faaliyetinde bulunan ve risk ve getiri açısından diğer faaliyet alanlarından farklı özellikler taşıyan, ayırt edilebilir bölümdür. Faaliyet bölümlerine göre raporlama Dördüncü Bölüm X. no'lu dipnotta sunulmuştur.

XXVIII. SINIFLANDIRMALAR:

Karşılaştırmalı bilgi verebilmek amacıyla gelir tablosu, nakit akış tablosu ile muhtelif dipnotlarda sınıflandırma işlemleri yapılmıştır.

BURGAN BANK A.Ş.

31 ARALIK 2022 TARİHİ İTİBARIYLA HAZIRLANAN KONSOLİDE FİNANSAL TABLOLARA İLİŞKİN AÇIKLAMA VE DİPNOTLAR

(Tutarlar aksi belirtilmedikçe Bin Türk Lirası (“TL”) olarak ifade edilmiştir.)

DÖRDÜNCÜ BÖLÜM

KONSOLİDASYON KAPSAMINDAKİ GRUBUN MALİ BÜNYESİNE VE RİSK YÖNETİMİNE İLİŞKİN BİLGİLER

I. ÖZKAYNAK KALEMLERİNE İLİŞKİN AÇIKLAMALAR:

Özkaynak tutarı ve sermaye yeterliliği standart oranı “Bankaların Özkaynaklarına İlişkin Yönetmelik” ile “Bankaların Sermaye Yeterliliğinin Ölçülmesine ve Değerlendirilmesine İlişkin Yönetmelik” çerçevesinde hesaplanmıştır. 31 Aralık 2022 tarihi itibarıyla hesaplanan cari dönem konsolide özkaynak tutarı 8.533.598 TL (31 Aralık 2021: 5.974.815 TL), konsolide sermaye yeterliliği standart oranı da %19,09’dur (31 Aralık 2021: %20,88).

31 Aralık 2022 tarihi itibarıyla, BDDK’nın 21 Aralık 2021 ve 28 Nisan 2022 tarihli talimatları kapsamında; 23 Ekim 2015 tarihli ve 29511 sayılı Resmi Gazete’de yayımlanan Bankaların Sermaye Yeterliliğinin Ölçülmesine ve Değerlendirilmesine İlişkin Yönetmelik (Sermaye Yeterliliği Yönetmeliği) uyarınca kredi riskine esas tutar hesaplamasında; parasal varlıklar ile parasal olmayan varlıklardan, tarihi maliyet cinsinden ölçülen yabancı para birimindeki kalemler dışında kalanların Muhasebe Standartları uyarınca değerlendirilmiş tutarları ve ilgili özel karşılık tutarları hesaplanırken, 31 Aralık 2021 tarihi itibarıyla gerçekleşen Merkez Bankası döviz alış kurları kullanılmış ve Banka’nın sahip olduğu menkul kıymetlerden, 21 Aralık 2021 Karar tarihi itibarıyla “Gerçeğe Uygun Değer Farkı Diğer Kapsamlı Gelire Yansıtılan Menkul Değerler” portföyünde yer alanların net değerlendirme farklarının negatif olması durumunda, bu farkların 5 Eylül 2013 tarihli ve 28756 sayılı Resmi Gazete’de yayımlanan Bankaların Özkaynaklarına İlişkin Yönetmelik uyarınca hesaplanacak ve sermaye yeterliliği oranı için kullanılacak özkaynak tutarında dikkate alınmama imkanı kullanılmıştır.

BURGAN BANK A.Ş.**31 ARALIK 2022 TARİHİ İTİBARIYLA HAZIRLANAN KONSOLİDE FİNANSAL TABLOLARA İLİŞKİN AÇIKLAMA VE DİPNOTLAR**

(Tutarlar aksi belirtilmedikçe Bin Türk Lirası (“TL”) olarak ifade edilmiştir.)

KONSOLİDASYON KAPSAMINDAKİ GRUBUN MALİ BÜNYESİNE VE RİSK YÖNETİMİNE İLİŞKİN BİLGİLER (Devamı):**I. ÖZKAYNAK KALEMLERİNE İLİŞKİN AÇIKLAMALAR (Devamı):****a. Özkaynak kalemlerine ilişkin bilgiler:**

| | Cari Dönem 31 Aralık 2022 | 1/1/2014 Öncesi Uygulamaya İlişkin Tutar (*) | Önceki Dönem 31 Aralık 2021 | 1/1/2014 Öncesi Uygulamaya İlişkin Tutar (*) |
|---|------------------------------|--|--------------------------------|--|
| ÇEKİRDEK SERMAYE | | | | |
| Bankanın tasfiyesi halinde alacak hakkı açısından diğer tüm alacaklardan sonra gelen ödenmiş sermaye | 2.655.500 | | 1.890.000 | |
| Hisse senedi ihraç primleri | - | | - | |
| Yedek akçeler | 423.081 | | 122.055 | |
| Türkiye Muhasebe Standartları (TMS) uyarınca özkaynaklara yansıtılan kazançlar | 851.551 | | 258.775 | |
| Kar | 1.217.432 | | 304.815 | |
| Net Dönem Karı | 1.201.724 | | 304.815 | |
| Geçmiş Yıllar Karı | 15.708 | | - | |
| İştirakler, bağlı ortaklıklar ve birlikte kontrol edilen ortaklıklardan bedelsiz olarak edinilen ve dönem karı içerisinde muhasebeleştirilmeyen hisseler | - | | - | |
| İndirimler Öncesi Çekirdek Sermaye | 5.147.564 | | 2.575.645 | |
| Çekirdek Sermayeden Yapılacak İndirimler | | | | |
| Bankaların Özkaynaklarına İlişkin Yönetmeliğin 9 uncu maddesinin birinci fıkrasının (i) bendi uyarınca hesaplanan değerlendirme ayarlamaları | - | | - | |
| Net dönem zararı ile geçmiş yıllar zararının yedek akçelerle karşılanamayan kısmı ile TMS uyarınca özkaynaklara yansıtılan kayıplar | 44.941 | | 9.954 | |
| Faaliyet kiralama geliştirme maliyetleri | 11.764 | | 13.082 | |
| İlgili ertelenmiş vergi yükümlülüğü ile mahsup edildikten sonra kalan şerefiye | - | | - | |
| İpotek hizmeti sunma hakları hariç olmak üzere ilgili ertelenmiş vergi yükümlülüğü ile mahsup edildikten sonra kalan diğer maddi olmayan duran varlıklar | 86.124 | 86.124 | 53.782 | 53.782 |
| Geçici farklara dayanan ertelenmiş vergi varlıkları hariç olmak üzere gelecek dönemlerde elde edilecek vergilendirilebilir gelirlere dayanan ertelenmiş vergi varlığının, ilgili ertelenmiş vergi yükümlülüğü ile mahsup edildikten sonra kalan kısmı | - | | - | |
| Gerçeğe uygun değeri üzerinden izlenmeyen varlık veya yükümlülüklerin nakit akış riskinden korunma işlemine konu edilmesi halinde ortaya çıkan farklar | 720.650 | | 185.523 | |
| Kredi Riskine Esas Tutarın İçsel Derecelendirmeye Dayalı Yaklaşımlar ile Hesaplanmasına İlişkin Tebliğ uyarınca hesaplanan toplam beklenen kayıp tutarının, toplam karşılık tutarını aşan kısmı | - | | - | |
| Menkul kıymetleştirme işlemlerinden kaynaklanan kazançlar | - | | - | |
| Bankanın yükümlülüklerinin gerçeğe uygun değerlerinde, kredi değerliliğindeki değişikliklere bağlı olarak oluşan farklar sonucu ortaya çıkan gerçekleşmemiş kazançlar ve kayıplar | - | | - | |
| Tanımlanmış fayda plan varlıklarının net tutarı | - | | - | |
| Bankanın kendi çekirdek sermayesine yapmış olduğu doğrudan veya dolaylı yatırımlar | - | | - | |
| Kanunun 56 ncı maddesinin dördüncü fıkrasına aykırı olarak edinilen paylar | - | | - | |
| Ortaklık paylarının %10 veya daha azına sahip olunan ve konsolide edilmeyen bankalar ve finansal kuruluşların özkaynak unsurlarına yapılan yatırımların net uzun pozisyonları toplamının, bankanın çekirdek sermayesinin %10'unu aşan kısmı | - | | - | |
| Ortaklık paylarının %10'dan daha fazlasına sahip olunan ve konsolide edilmeyen bankalar ve finansal kuruluşların çekirdek sermaye unsurlarına yapılan yatırımların net uzun pozisyonlarının çekirdek sermayenin %10'unu aşan kısmı | - | | - | |
| İpotek hizmeti sunma haklarının çekirdek sermayenin %10'unu aşan kısmı | - | | - | |
| Geçici farklara dayanan ertelenmiş vergi varlıklarının çekirdek sermayenin %10'unu aşan kısmı | - | | - | |
| Bankaların Özkaynaklarına İlişkin Yönetmeliğin Geçici 2 nci maddesinin ikinci fıkrası uyarınca çekirdek sermayenin %15'ini aşan tutarlar | - | | - | |
| Ortaklık paylarının %10'dan daha fazlasına sahip olunan ve konsolide edilmeyen bankalar ve finansal kuruluşların çekirdek sermaye unsurlarına yapılan yatırımların net uzun pozisyonlarından kaynaklanan aşım tutarı | - | | - | |
| İpotek hizmeti sunma haklarından kaynaklanan aşım tutarı | - | | - | |
| Geçici farklara dayanan ertelenmiş vergi varlıklarından kaynaklanan aşım tutarı | - | | - | |
| Kurulca belirlenecek diğer kalemler | - | | - | |
| Yeterli ilave ana sermaye veya katkı sermaye bulunmaması halinde çekirdek sermayeden indirim yapılacak tutar | - | | - | |
| Çekirdek Sermayeden Yapılan İndirimler Toplamı | 863.479 | | 262.341 | |
| Çekirdek Sermaye Toplamı | 4.284.085 | | 2.313.304 | |

(*) Bu kolonda "Bankaların Özkaynaklarına İlişkin Yönetmelik" in Geçici Madde'leri kapsamında geçiş hükümlerine tabi olan kalemler için geçiş sürecinin sonunda dikkate alınacak tutarlar gösterilmektedir.

BURGAN BANK A.Ş.**31 ARALIK 2022 TARİHİ İTİBARIYLA HAZIRLANAN KONSOLİDE FİNANSAL TABLOLARA İLİŞKİN AÇIKLAMA VE DİPNOTLAR**

(Tutarlar aksi belirtilmedikçe Bin Türk Lirası (“TL”) olarak ifade edilmiştir.)

KONSOLİDASYON KAPSAMINDAKİ GRUBUN MALİ BÜNYESİNE VE RİSK YÖNETİMİNE İLİŞKİN BİLGİLER (Devamı):**I. ÖZKAYNAK KALEMLERİNE İLİŞKİN AÇIKLAMALAR (Devamı):**

| | Cari Dönem 31 Aralık 2022 | 1/1/2014 Öncesi Uygulamaya İlişkin Tutar (*) | Önceki Dönem 31 Aralık 2021 | 1/1/2014 Öncesi Uygulamaya İlişkin Tutar (*) |
|---|------------------------------|--|--------------------------------|--|
| İLAVE ANA SERMAYE | | | | |
| Çekirdek sermayeye dahil edilmeyen imtiyazlı paylara tekabül eden sermaye ile bunlara ilişkin ihraç primleri | - | - | - | - |
| Kurumca uygun görülen borçlanma araçları ve bunlara ilişkin ihraç primleri(*) | 934.915 | - | 666.450 | - |
| Kurumca uygun görülen borçlanma araçları ve bunlara ilişkin ihraç primleri (Geçici Madde 4 kapsamında olanlar) | - | - | - | - |
| İndirimler Öncesi İlave Ana Sermaye | 934.915 | | 666.450 | |
| İlave Ana Sermayeden Yapılacak İndirimler | | | | |
| Bankanın kendi ilave ana sermayesine yapmış olduğu doğrudan veya dolaylı yatırımlar | - | - | - | - |
| Bankanın ilave ana sermaye kalemlerine yatırım yapan bankalar ile finansal kuruluşlar tarafından ihraç edilen ve Yönetmeliğin 7 nci maddesinde belirtilen şartları taşıyan özkaynak kalemlerine bankanın yaptığı yatırımlar | - | - | - | - |
| Ortaklık paylarının %10 veya daha azına sahip olunan ve konsolide edilmeyen bankalar ve finansal kuruluşların özkaynak unsurlarına yapılan yatırımların net uzun pozisyonları toplamının, bankanın çekirdek sermayesinin %10'unu aşan kısmı | - | - | - | - |
| Ortaklık paylarının %10 veya daha fazlasına sahip olunan ve konsolide edilmeyen bankalar ve finansal kuruluşların ilave ana sermaye unsurlarına yapılan yatırımların net uzun pozisyonları toplamı | - | - | - | - |
| Kurulca belirlenecek diğer kalemler | - | - | - | - |
| Geçiş Sürecinde Ana Sermayeden İndirilmeye Devam Edecek Unsurlar | | | | |
| Şerefiye veya diğer maddi olmayan duran varlıklar ve bunlara ilişkin ertelenmiş vergi yükümlülüklerinin Bankaların Özkaynaklarına İlişkin Yönetmeliğin Geçici 2 nci maddesinin birinci fıkrası uyarınca çekirdek sermayeden indirilmeyen kısmı(-) | - | - | - | - |
| Net ertelenmiş vergi varlığı/vergi borcunun Bankaların Özkaynaklarına İlişkin Yönetmeliğin Geçici 2 nci maddesinin birinci fıkrası uyarınca çekirdek sermayeden indirilmeyen kısmı (-) | - | - | - | - |
| Yeterli katkı sermaye bulunmaması halinde ilave ana sermayeden indirim yapılacak tutar (-) | - | - | - | - |
| İlave ana sermayeden yapılan indirimler toplamı | | | | |
| İlave Ana Sermaye Toplamı | 934.915 | | 666.450 | |
| Ana Sermaye Toplamı (Ana Sermaye = Çekirdek Sermaye + İlave Ana Sermaye) | 5.219.000 | | 2.979.754 | |
| KATKI SERMAYE | | | | |
| Kurumca uygun görülen borçlanma araçları ve bunlara ilişkin ihraç primleri | 2.804.745 | - | 2.665.800 | - |
| Kurumca uygun görülen borçlanma araçları ve bunlara ilişkin ihraç primleri (Geçici Madde 4 kapsamında olanlar) | - | - | - | - |
| Karşılıklar (Bankaların Özkaynaklarına İlişkin Yönetmeliğin 8 inci maddesinde belirtilen tutarlar) | 509.871 | - | 330.887 | - |
| İndirimler Öncesi Katkı Sermaye | 3.314.616 | | 2.996.687 | |
| Katkı Sermayeden Yapılacak İndirimler | | | | |
| Bankanın kendi katkı sermayesine yapmış olduğu doğrudan veya dolaylı yatırımlar (-) | - | - | - | - |
| Bankanın katkı sermaye kalemlerine yatırım yapan bankalar ile finansal kuruluşlar tarafından ihraç edilen ve Yönetmeliğin 8 inci maddesinde belirtilen şartları taşıyan özkaynak kalemlerine bankanın yaptığı yatırımlar | 18 | - | 1.626 | - |
| Ortaklık paylarının %10 veya daha azına sahip olunan ve konsolide edilmeyen bankalar ve finansal kuruluşların özkaynak unsurlarına yapılan yatırımların net uzun pozisyonları toplamının, bankanın çekirdek sermayesinin %10'unu aşan kısmı (-) | - | - | - | - |
| Ortaklık paylarının %10 veya daha fazlasına sahip olunan ve konsolide edilmeyen bankalar ve finansal kuruluşların katkı sermaye unsurlarına yapılan yatırımların net uzun pozisyonları toplamı | - | - | - | - |
| Kurulca belirlenecek diğer kalemler (-) | - | - | - | - |
| Katkı Sermayeden Yapılan İndirimler Toplamı | 18 | | 1.626 | |
| Katkı Sermaye Toplamı | 3.314.598 | | 2.995.061 | |
| Toplam Özkaynak (Ana Sermaye ve Katkı Sermaye Toplamı) | 8.533.598 | | 5.974.815 | |
| Özkaynaktan İndirilecek Değerler | | | | |
| Kanunun 50 ve 51 inci maddeleri hükümlerine aykırı olarak kullanılan krediler | - | - | - | - |
| Kanunun 57 nci maddesinin birinci fıkrasındaki sınırı aşan tutarlar ile bankaların alacaklarından dolayı edinmek zorunda kaldıkları ve aynı madde uyarınca elden çıkarmaları gereken emtia ve gayrimenkullerden edinim tarihinden itibaren beş yıl geçmesine rağmen elden çıkarılmayanların net defter değerleri | - | - | - | - |
| Kurulca belirlenecek diğer hesaplar | - | - | - | - |
| Geçiş Sürecinde Ana Sermaye ve Katkı Sermaye Toplamından (Sermayeden) İndirilmeye Devam Edecek Unsurlar | | | | |
| Ortaklık paylarının %10 veya daha azına sahip olunan ve konsolide edilmeyen bankalar ve finansal kuruluşların özkaynak unsurlarına yapılan yatırımların net uzun pozisyonları toplamının, bankanın çekirdek sermayesinin %10'unu aşan kısmının, Bankaların Özkaynaklarına İlişkin Yönetmeliğin Geçici 2 nci maddesinin birinci fıkrası uyarınca çekirdek sermayeden, ilave ana sermayeden ve katkı sermayeden indirilmeyen kısmı | - | - | - | - |
| Ortaklık paylarının %10'dan daha fazlasına sahip olunan ve konsolide edilmeyen bankalar ve finansal kuruluşların doğrudan ya da dolaylı olarak ilave ana sermaye ve katkı sermaye unsurlarına yapılan yatırımların net uzun pozisyonlarının toplam tutarının Bankaların Özkaynaklarına İlişkin Yönetmeliğin Geçici 2 nci maddesinin birinci fıkrası uyarınca, ilave ana sermayeden ve katkı sermayeden indirilmeyen kısmı | - | - | - | - |
| Ortaklık paylarının %10'dan daha fazlasına sahip olunan ve konsolide edilmeyen bankalar ve finansal kuruluşların çekirdek sermaye unsurlarına yapılan yatırımların net uzun pozisyonlarının, geçici farklara dayanan ertelenmiş vergi varlıklarının ve ipotek hizmeti sunma haklarının Bankaların Özkaynaklarına İlişkin Yönetmeliğin Geçici 2 nci maddesinin ikinci fıkrasının (1) ve (2) nci alt bentleri uyarınca çekirdek sermayeden indirilecek tutarlarının, Yönetmeliğin Geçici 2 nci maddesinin birinci fıkrası uyarınca çekirdek sermayeden indirilmeyen kısmı | - | - | - | - |

(*) Bu kolonda “Bankaların Özkaynaklarına İlişkin Yönetmelik”in Geçici Madde’leri kapsamında geçiş hükümlerine tabi olan kalemler için geçiş sürecinin sonunda dikkate alınacak tutarlar gösterilmektedir.

BURGAN BANK A.Ş.**31 ARALIK 2022 TARİHİ İTİBARIYLA HAZIRLANAN KONSOLİDE FİNANSAL TABLOLARA İLİŞKİN AÇIKLAMA VE DİPNOTLAR**

(Tutarlar aksi belirtilmedikçe Bin Türk Lirası (“TL”) olarak ifade edilmiştir.)

KONSOLİDASYON KAPSAMINDAKİ GRUBUN MALİ BÜNYESİNE VE RİSK YÖNETİMİNE İLİŞKİN BİLGİLER (Devamı):**I. ÖZKAYNAK KALEMLERİNE İLİŞKİN AÇIKLAMALAR (Devamı):**

| | Cari Dönem 31 Aralık 2022 | 1/1/2014 Öncesi Uygulamaya İlişkin Tutar (*) | Önceki Dönem 31 Aralık 2021 | 1/1/2014 Öncesi Uygulamaya İlişkin Tutar (*) |
|--|------------------------------|--|--------------------------------|--|
| ÖZKAYNAK | | | | |
| Toplam Özkaynak (Ana sermaye ve katkı sermaye toplamı) | 8.533.598 | | 5.974.815 | |
| Toplam Risk Ağırlıklı Tutarlar | 44.706.381 | | 28.616.684 | |
| SERMAYE YETERLİLİĞİ ORANLARI | | | | |
| Çekirdek Sermaye Yeterliliği Oranı (%) | 9,58 | | 8,08 | |
| Ana Sermaye Yeterliliği Oranı (%) | 11,67 | | 10,41 | |
| Sermaye Yeterliliği Oranı (%) | 19,09 | | 20,88 | |
| TAMPONLAR | | | | |
| Toplam ilave çekirdek sermaye gereksinimi oranı (a+b+c) | 2,522 | | 2,512 | |
| a.Sermaye koruma tamponu oranı (%) | 2,500 | | 2,500 | |
| b.Bankaya özgü döngüsel sermaye tamponu oranı (%) | 0,022 | | 0,012 | |
| c.Sistemik önemli banka tamponu oranı (%) | - | | - | |
| Sermaye Koruma ve Döngüsel Sermaye Tamponlarına İlişkin Yönetmeliğin 4 üncü maddesinin birinci fıkrası uyarınca hesaplanacak ilave çekirdek sermaye tutarının risk ağırlıklı varlıklar tutarına oranı | 5,08 | | 3,58 | |
| Uygulanacak İndirim Esaslarında Aşım Tutarının Altında Kalan Tutarlar | | | | |
| Ortaklık paylarının %10 veya daha azına sahip olunan ve konsolide edilmeyen bankalar ve finansal kuruluşların özkaynak unsurlarına yapılan yatırımların net uzun pozisyonlarından kaynaklanan tutar | - | | - | |
| Ortaklık paylarının %10'dan daha fazlasına sahip olunan ve konsolide edilmeyen bankalar ve finansal kuruluşların çekirdek sermaye unsurlarına yapılan yatırımların net uzun pozisyonlarından kaynaklanan tutar | - | | - | |
| İpotek hizmeti sunma haklarından kaynaklanan tutar | - | | - | |
| Geçici farklara dayanan ertelenmiş vergi varlıklarından kaynaklanan tutar | 517.089 | | 634.681 | |
| Katkı Sermaye Hesaplamasında Dikkate Alınan Karşılıklara İlişkin Sınırlar | | | | |
| Standart yaklaşımın kullanıldığı alacaklar için ayrılan genel karşılıklar (Onbindeyüzyirmibeşlik sınır öncesi) | 1.686.481 | | 1.524.981 | |
| Standart yaklaşımın kullanıldığı alacaklar için ayrılan genel karşılıkların risk ağırlıklı tutarlar toplamının %1,25'ine kadar olan kısmı | 509.871 | | 330.887 | |
| Toplam karşılık tutarının, Kredi Riskine Esas Tutarın İçsel Derecelendirmeye Dayalı Yaklaşımlar ile Hesaplanmasına İlişkin Tebliğ uyarınca hesaplanan toplam beklenen kayıp tutarını aşan kısmı | - | | - | |
| Toplam karşılık tutarının, Kredi Riskine Esas Tutarın İçsel Derecelendirmeye Dayalı Yaklaşımlar ile Hesaplanmasına İlişkin Tebliğ uyarınca hesaplanan toplam beklenen kayıp tutarını aşan kısmının, alacakların risk ağırlıklı tutarları toplamının %0,6'sına kadar olan kısmı | - | | - | |
| Geçici Madde 4 hükümlerine tabi borçlanma araçları (1 Ocak 2018 ve 1 Ocak 2022 arasında uygulanmak üzere) | | | | |
| Geçici Madde 4 hükümlerine tabi ilave ana sermaye kalemlerine ilişkin üst sınır | - | | - | |
| Geçici Madde 4 hükümlerine tabi ilave ana sermaye kalemlerinin üst sınırı aşan kısmı | - | | - | |
| Geçici Madde 4 hükümlerine tabi katkı sermaye kalemlerine ilişkin üst sınır | - | | - | |
| Geçici Madde 4 hükümlerine tabi katkı sermaye kalemlerinin üst sınırı aşan kısmı | - | | - | |

(*) Bu kolonda "Bankaların Özkaynaklarına İlişkin Yönetmelik" in Geçici Madde'leri kapsamında geçiş hükümlerine tabi olan kalemler için geçiş sürecinin sonunda dikkate alınacak tutarlar gösterilmektedir.

BURGAN BANK A.Ş.**31 ARALIK 2022 TARİHİ İTİBARIYLA HAZIRLANAN KONSOLİDE FİNANSAL TABLOLARA İLİŞKİN AÇIKLAMA VE DİPNOTLAR**

(Tutarlar aksi belirtilmedikçe Bin Türk Lirası (“TL”) olarak ifade edilmiştir.)

KONSOLİDASYON KAPSAMINDAKİ GRUBUN MALİ BÜNYESİNE VE RİSK YÖNETİMİNE İLİŞKİN BİLGİLER (Devamı):**I. ÖZKAYNAK KALEMLERİNE İLİŞKİN AÇIKLAMALAR (Devamı):****b. Özkaynak hesaplamasına dahil edilecek araçlara ilişkin bilgiler:**

| Özkaynak hesaplamasına dahil edilecek borçlanma araçlarına ilişkin bilgiler: | | |
|--|--|---|
| İhraççı-Krediyi kullandıran | Burgan Bank K.P.S.C. | Burgan Bank K.P.S.C. |
| Borçlanma Aracının Kodu | - | - |
| Borçlanma Aracının tabi olduğu Mevzuat | BDDK | BDDK |
| Özkaynak Hesaplamasında Dikkate Alınma Durumu | Katkı Sermaye | Ana Sermaye |
| 1/1/2015’den itibaren %10 oranında azaltılarak dikkate alınma uygulamasına tabi olma durumu | Hayır | Hayır |
| Konsolide veya konsolide olmayan bazda veya hem konsolide hem konsolide olmayan bazda geçerlilik durumu | Solo-Konsolide | Solo-Konsolide |
| Borçlanma aracının türü | Sermaye benzeri kredi | Sermaye benzeri kredi |
| Özkaynak hesaplamasında dikkate alınan tutar (En son raporlama tarihi itibarıyla - Bin TL) | 2.804.745 | 934.915 |
| Borçlanma aracının nominal değeri (Bin USD) | 150.000 | 50.000 |
| Borçlanma aracının muhasebesel olarak takip edildiği hesap | Pasif – Sermaye Benzeri Krediler-itfa edilmiş maliyet | Pasif – Sermaye Benzeri Krediler-itfa edilmiş maliyet |
| Borçlanma aracının ihraç tarihi | 16.05.2022 | 22.02.2021 |
| Borçlanma aracının vade yapısı (Vadesiz/Vadeli) | Vadeli | Vadesiz |
| Borçlanma aracının başlangıç vadesi | 10 Yıl | - |
| İhraççının BDDK onayına bağlı geri ödeme hakkının olup olmadığı | Evet | Evet |
| Geri ödeme opsiyonu tarihi, şarta bağlı geri ödeme opsiyonları ve geri ödenecek tutar | 5. Yıl Sonrası | 5. Yıl Sonrası |
| Müteakip geri ödeme opsiyonu tarihleri | 5. Yıl Sonrası | 5. Yıl Sonrası |
| Faiz/temettü ödemeleri | 3 Ay | - |
| Sabit ya da değişken faiz/ temettü ödemeleri | Değişken | - |
| Faiz oranı ve faiz oranına ilişkin endeks değeri | LIBOR+4,25 | - |
| Temettü ödemesini durduran herhangi bir kısıtlamanın var olup olmadığı | - | - |
| Tamamen isteğe bağlı, kısmen isteğe bağlı ya da mecburi olma özelliği | - | - |
| Faiz artırımını gibi geri ödeme teşvik edecek bir unsurun olup olmadığı | - | - |
| Birikimsiz ya da birikimli olma özelliği | Birikimli Değil | Birikimli Değil |
| Hisse senedine dönüştürülebilirlik özelliği | Yoktur | Yoktur |
| Hisse senedine dönüştürülebilirse, dönüştürmeye sebep olacak tetikleyici olay/olaylar | - | - |
| Hisse senedine dönüştürülebilirse, tamamen ya da kısmen dönüştürme özelliği | - | - |
| Hisse senedine dönüştürülebilirse, dönüştürme oranı | - | - |
| Hisse senedine dönüştürülebilirse, mecburi ya da isteğe bağlı dönüştürme özelliği | - | - |
| Hisse senedine dönüştürülebilirse, dönüştürülebilir araç türleri | - | - |
| Hisse senedine dönüştürülebilirse, dönüştürülecek borçlanma aracının ihraççısı | - | - |
| Değer azaltma özelliği | Yoktur | - |
| Değer azaltma özelliğine sahipse, azaltıma sebep olacak tetikleyici olay/olaylar | - | Sürdürülemez Hali’nin gerçekleşmiş olması durumunda değer azaltımı gerçekleşir. |
| Değer azaltma özelliğine sahipse, tamamen ya da kısmen değer azaltımı özelliği | - | Kısmen veya tamamen değer azaltımı gerçekleştirilebilmektedir |
| Değer azaltma özelliğine sahipse, sürekli ya da geçici olma özelliği | - | Sürekli |
| Değeri geçici olarak azaltılabiliyorsa, değer artırım mekanizması | - | - |
| Tasfiye halinde alacak hakkı açısından hangi sırada olduğu (Bu borçlanma aracının hemen üstünde yer alan araç) | İlave sermaye hesaplamasına dahil edilecek borçlanma araçlarından önce, fakat Borçlu’nun mevduat sahipleri ve diğer tüm alacaklılarından sonra | Sahibine alacak hakkını mevduat sahipleri, diğer alacaklılar ve katkı sermaye hesaplamasına dahil edilen borçlanma araçlarından sonra |
| Bankaların Özkaynaklarına İlişkin Yönetmeliğin 7 nci ve 8 inci maddelerinde yer alan şartlardan haiz olunmayan olup olmadığı | Yoktur. | Yoktur. |
| Bankaların Özkaynaklarına İlişkin Yönetmeliğin 7 nci ve 8 inci maddelerinde yer alan şartlardan hangilerini haiz olmadığı | Yoktur. | Yoktur. |

KONSOLİDASYON KAPSAMINDAKİ GRUBUN MALİ BÜNYESİNE VE RİSK YÖNETİMİNE İLİŞKİN BİLGİLER (Devamı):

II. KONSOLİDE KREDİ RİSKİNE İLİŞKİN AÇIKLAMALAR

Kredi riski Ana Ortaklık Banka ile yapılan sözleşmelerde karşı tarafın yükümlülüklerini yerine getirmemesi sonucunda oluşabilecek potansiyel finansal kayıp olarak tanımlanmaktadır.

Ana Ortaklık Banka kredi riskinin kontrol altına alınması ve indirgenmesi için, borçluların müşteri bazında geri ödeme kapasitesinin değerlendirilmesi, birincil ve ikincil olmak üzere iki geri ödeme kaynağının bulunduğu teyit edilmesi, kredi karşılıklarının beklenen kayıpları kapsayacak düzeyde olması, teminatların değerlendirilmesi için yetkili firmaların rekabet kuralları çerçevesinde hizmet vermesi, sektör, coğrafi bölge, tür ve teminat tipleri açısından konsantrasyondan kaçınılması, müşteri portföyü ve verilen kredilerin çeşitlendirilerek kredi riskinin yaygın hale getirilmesi, bir işlem veya müşteri bazında alınan risklerin değerlendirilmesi ve sayısallaştırılabilmesi için mümkün olan tüm kaynaklardan bilgi toplanması, kredilerin geri ödeme kapasitesinin izlenmesi konularını dikkate almaktadır.

Kredi ve diğer alacak hesaplarındaki borçluların kredi değerlilikleri düzenli aralıklarla ilgili mevzuata uygun şekilde izlenmektedir. Açılan krediler için alınan hesap durumu belgeleri ilgili mevzuatta öngörüldüğü şekilde denetlenmiş olup, sadece nakit karşılıklı işlemlerde hesap durumu belgelerinin denetlenmiş olması şartı aranmamaktadır. Kredi değerliliklerinin düzenli aralıklarla izlenmesi neticesinde, gerekli görülen durumlarda kredi limitleri değiştirilmektedir. Kredi değerliliği dikkate alınarak, krediler ve diğer alacaklar teminatlandırılmaktadır.

Kredi riski bakımından, borçlu ve borçlu grupları Bankacılık Kanunu'ndan ifade edilen risk sınırlamalarına tabi tutulmaktadır. Coğrafi bölge bazında risk sınırlaması yoktur. Sektörler ise risk sınırlamasına tabi tutulmaktadır. Müşterilerin kredi değerliliği ve müşterilere tahsis edilen kredi limitleri yılda en az bir kez gözden geçirilir. Kredilerin Sınıflandırılması ve Bunlar İçin Ayrılacak Karşılıklara İlişkin Usul ve Esaslar Hakkında Yönetmelik gereği "yakın izlemedeki krediler ve diğer alacaklar" olarak sınıflandırılan kredi borçlularının kredi değerliliği ise yılda en az iki kez gözden geçirilir. Belirlenen kredi limitleri ana bankacılık sistemi tarafından kontrol edilir ve belirlenen limitlerin üzerinde kullanıma izin verilmez. Gözden geçirme vadesi gelmiş fakat kredi değerliliği incelenmemiş limitler dondurulur.

Ana Ortaklık Bankanın Yönetim Kurulu tarafından onaylanan kredi politikası düzenli olarak gözden geçirilmektedir. Ana Ortaklık Bankanın kredi politikasında kredi riskinin kontrol altında bulundurulması amacıyla, Bankacılık Kanunu'da yer alan kısıtlamalara ilave olarak, bir takım başka kısıtlamalar da bulunmaktadır. Kredi açma yetkisi kredi politikaları dokümanında tanımlandığı şekilde Şubelere, Genel Müdürlük'e ve Kredi Komitesi'ne delege edilmiştir. Bu yetkisinin kullanımına ilişkin kısıtlar;

- Kredilerin güvencesi olarak kabul edilebilecek teminatlar kredi politikalarında açıkça belirtilmiştir.
- Silah imalatı ve ticareti, nükleer faaliyetler, kumar ve bahis endüstrisi ile iştigal eden gerçek veya tüzel kişilere, siyasi parti ve örgütlenmelere, medya sektörüne, dini örgütlere, dernek, vakıf, kooperatiflere ve spor kulüplerine kredi verilmemektedir. İstisnai durumlar Genel Müdürlük seviyesinde değerlendirilir.
- Kuruluşu iki yıldan daha yeni olan şirketlere, gayrimenkul geliştirme şirketlerine ve finansal kurumlara kullandırılacak krediler ile yatırım projesi, nakit kredi temini için güvence verilmesi veya refinansman amaçlı krediler asgari Genel Müdürlük ve üstü seviyedeki kredi onay makamlarınca değerlendirilir.
- Şube yetkisinde türev ürün limiti tahsis edilemez, döviz kredisi ve kontrgaranti/harici garanti verilemez şeklinde belirlenmiştir.

BURGAN BANK A.Ş.**31 ARALIK 2022 TARİHİ İTİBARIYLA HAZIRLANAN KONSOLİDE FİNANSAL TABLOLARA İLİŞKİN AÇIKLAMA VE DİPNOTLAR**

(Tutarlar aksi belirtilmedikçe Bin Türk Lirası (“TL”) olarak ifade edilmiştir.)

KONSOLIDASYON KAPSAMINDAKİ GRUBUN MALİ BÜNYESİNE VE RİSK YÖNETİMİNE İLİŞKİN BİLGİLER (Devamı):**II. KONSOLİDE KREDİ RİSKİNE İLİŞKİN AÇIKLAMALAR (Devamı):**

Raporlama dönemi sonu itibarıyla 90 günden fazla gecikmiş ya da banka tarafından borçlusunun kredibilitesini yitirdiğine kanaat getirilen krediler değer kaybına uğramış kredi olarak değerlendirilmekte ve TFRS 9 kapsamında özel karşılık ayrılmaktadır. “Kredilerin Sınıflandırılması ve Bunlar İçin Ayrılacak Karşılıklara İlişkin Usul ve Esaslar Hakkında Yönetmelik” kapsamında ikinci grup olarak sınıflandırılmış ve raporlama dönemi sonu itibarıyla 90 güne kadar gecikmiş krediler için TFRS 9 kapsamında genel karşılık ayrılmaktadır.

Kredi riski azaltımının etkileri ve krediye dönüşme oranları dikkate alınmaksızın mahsup işlemleri sonrası maruz kalınan risklerin toplam tutarı ile farklı risk sınıfları ve türlerine göre ayrıştırılmış risklerin ilgili döneme ilişkin yıllık ortalama tutarı:

| 31 Aralık 2022 | | |
|---|-------------------|-------------------|
| Risk Sınıfı | Tutar | Ortalama |
| Merkezi Yönetimlerden veya Merkez Bankalarından Şarta Bağlı Olan ve Olmayan Alacaklar | 12.647.002 | 10.410.097 |
| Bölgesel Yönetimlerden veya Yerel Yönetimlerden Şarta Bağlı Olan ve Olmayan Alacaklar | 168.758 | 184.745 |
| İdari Birimlerden ve Ticari Olmayan Girişimlerden Şarta Bağlı Olan ve Olmayan Alacaklar | - | - |
| Çok Taraflı Kalkınma Bankalarından Şarta Bağlı Olan ve Olmayan Alacaklar | 61.755 | 70.857 |
| Uluslararası Teşkilatlardan Şarta Bağlı Olan ve Olmayan Alacaklar | - | - |
| Bankalar ve Aracı Kurumlardan Şarta Bağlı Olan ve Olmayan Alacaklar | 6.883.787 | 5.016.335 |
| Şarta Bağlı Olan ve Olmayan Kurumsal Alacaklar | 32.578.825 | 27.874.244 |
| Şarta Bağlı Olan ve Olmayan Perakende Alacaklar | 2.659.329 | 953.885 |
| Şarta Bağlı Olan ve Olmayan Gayrimenkul İpotegiyle Teminatlandırılmış Alacaklar | 6.907.723 | 6.821.521 |
| Tahsili Gecikmiş Alacaklar | 1.720.374 | 1.612.614 |
| Kurulca Riski Yüksek Olarak Belirlenen Alacaklar | - | - |
| İpotek Teminatlı Menkul Kıymetler | - | - |
| Menkul Kıymetleştirme Pozisyonları | - | - |
| Bankalar ve Aracı Kurumlardan Olan Kısa Vadeli Alacaklar ile Kısa Vadeli Kurumsal Alacaklar | - | - |
| Kolektif Yatırım Kuruluşu Niteliğindeki Yatırımlar | - | - |
| Diğer Alacaklar | 3.318.328 | 2.964.969 |
| Toplam | 66.945.881 | 55.909.267 |

BURGAN BANK A.Ş.**31 ARALIK 2022 TARİHİ İTİBARIYLA HAZIRLANAN KONSOLİDE FİNANSAL TABLOLARA İLİŞKİN AÇIKLAMA VE DİPNOTLAR**

(Tutarlar aksi belirtilmedikçe Bin Türk Lirası ("TL") olarak ifade edilmiştir.)

KONSOLIDASYON KAPSAMINDAKİ GRUBUN MALİ BÜNYESİNE VE RİSK YÖNETİMİNE İLİŞKİN BİLGİLER (Devamı):**II. KONSOLİDE KREDİ RİSKİNE İLİŞKİN AÇIKLAMALAR (Devamı):**

| 31 Aralık 2021 | | |
|---|-------------------|-------------------|
| Risk Sınıfı | Tutar | Ortalama |
| Merkezi Yönetimlerden veya Merkez Bankalarından Şarta Bağlı Olan ve Olmayan Alacaklar | 6.530.474 | 4.485.435 |
| Bölgesel Yönetimlerden veya Yerel Yönetimlerden Şarta Bağlı Olan ve Olmayan Alacaklar | 191.270 | 296.139 |
| İdari Birimlerden ve Ticari Olmayan Girişimlerden Şarta Bağlı Olan ve Olmayan Alacaklar | - | 76 |
| Çok Taraflı Kalkınma Bankalarından Şarta Bağlı Olan ve Olmayan Alacaklar | 31.428 | 37.623 |
| Uluslararası Teşkilatlardan Şarta Bağlı Olan ve Olmayan Alacaklar | - | - |
| Bankalar ve Aracı Kurumlardan Şarta Bağlı Olan ve Olmayan Alacaklar | 2.666.427 | 2.797.392 |
| Şarta Bağlı Olan ve Olmayan Kurumsal Alacaklar | 21.926.144 | 17.600.622 |
| Şarta Bağlı Olan ve Olmayan Perakende Alacaklar | 267.072 | 224.158 |
| Şarta Bağlı Olan ve Olmayan Gayrimenkul İpotegiyle Teminatlandırılmış Alacaklar | 5.329.230 | 5.175.805 |
| Tahsili Gecikmiş Alacaklar | 1.515.537 | 1.491.658 |
| Kurulca Riski Yüksek Olarak Belirlenen Alacaklar | - | - |
| İpotek Teminatlı Menkul Kıymetler | - | - |
| Menkul Kıymetleştirme Pozisyonları | - | - |
| Bankalar ve Aracı Kurumlardan Olan Kısa Vadeli Alacaklar ile Kısa Vadeli Kurumsal Alacaklar | - | - |
| Kolektif Yatırım Kuruluşu Niteliğindeki Yatırımlar | - | - |
| Diğer Alacaklar | 2.472.904 | 2.104.046 |
| Toplam | 40.930.486 | 34.212.954 |

Ana Ortaklık Banka'nın türev işlemlerini ağırlıklı olarak yabancı para ve faiz swapları, çapraz para swapları, para ve faiz opsiyonları ile vadeli döviz alım-satım sözleşmeleri oluşturmaktadır. Bu ürünlerin kredi riskleri işlemin vadesiyle orantılı olarak firmanın sadece bu tür işlemler için belirlenmiş olan kredi limitinden düşülerek yönetilmektedir. Piyasa ve likidite riski ise Hazine, Sermaye Piyasaları ve Finansal Kurumlar Grubu tarafından ayrıca yönetilmektedir.

Tazmin edilen gayrinakdi krediler, vadesi geldiği halde ödenmeyen krediler gibi aynı risk ağırlığına tabi tutulmaktadır.

Grup'un yurtdışında yürütmekte olduğu bankacılık faaliyeti bulunmamaktadır.

Cari dönemde Grup'un ilk büyük 100 ve 200 müşterisine ait nakdi kredilerinden olan alacağının toplam nakdi krediler portföyü içindeki payı sırasıyla %76, %82 (31 Aralık 2021: %75, %83)'tür.

Cari dönemde Grup'un ilk büyük 100 ve 200 müşterisine ait gayrinakdi kredilerinden olan alacağının toplam gayrinakdi krediler portföyü içindeki payı sırasıyla %39, %65 (31 Aralık 2021: %52, %71)'dir.

Cari dönemde Grup'un ilk büyük 100 ve 200 müşterisinden olan nakdi ve gayrinakdi alacak tutarının toplam bilanço içi krediler ve bilanço dışı garanti ve kefaletler içindeki payı sırasıyla %68, %79 (31 Aralık 2021: %70, %80)'dir.

Grup'ca üstlenilen standart ve yakın izlemedeki nakdi kredi riski için ayrılan beklenen zarar karşılığı tutarı 1.686.481 TL (31 Aralık 2021: 1.524.981 TL)'dir.

BURGAN BANK A.Ş.**31 ARALIK 2022 TARİHİ İTİBARIYLA HAZIRLANAN KONSOLİDE FİNANSAL TABLOLARA İLİŞKİN AÇIKLAMA VE DİPNOTLAR**

(Tutarlar aksi belirtilmedikçe Bin Türk Lirası (“TL”) olarak ifade edilmiştir.)

KONSOLIDASYON KAPSAMINDAKİ GRUBUN MALİ BÜNYESİNE VE RİSK YÖNETİMİNE İLİŞKİN BİLGİLER (Devamı):**II. KONSOLİDE KREDİ RİSKİNE İLİŞKİN AÇIKLAMALAR (Devamı):****a. Kredi türlerine ve özel karşılıklara ilişkin bilgiler:**

| 31 Aralık 2022 | Ticari | Tüketici | Kredi Kartları | Finansal Kiralama Alacakları | Factoring Alacakları | Toplam |
|-----------------------------|-------------------|------------------|-----------------------|-------------------------------------|-----------------------------|-------------------|
| Standart Nitelikli Krediler | 27.277.855 | 1.821.170 | - | 2.490.664 | - | 31.589.689 |
| Yakın İzlemedeki Krediler | 6.290.796 | 10.283 | - | 1.579.433 | - | 7.880.512 |
| Takipteki Krediler | 1.679.221 | 15.522 | 11 | 691.794 | - | 2.386.548 |
| Özel Karşılık (-) | 515.576 | 6.086 | 8 | 142.632 | - | 664.302 |
| Toplam | 34.732.296 | 1.840.889 | 3 | 4.619.259 | - | 41.192.447 |

| 31 Aralık 2021 | Ticari | Tüketici | Kredi Kartları | Finansal Kiralama Alacakları | Factoring Alacakları | Toplam |
|-----------------------------|-------------------|-----------------|-----------------------|-------------------------------------|-----------------------------|-------------------|
| Standart Nitelikli Krediler | 18.604.567 | 223.697 | - | 2.137.212 | - | 20.965.476 |
| Yakın İzlemedeki Krediler | 5.336.431 | 14.326 | - | 1.272.114 | - | 6.622.871 |
| Takipteki Krediler | 1.902.598 | 17.268 | 87 | 656.560 | - | 2.576.513 |
| Özel Karşılık (-) | 721.358 | 6.181 | 82 | 155.076 | - | 882.697 |
| Toplam | 25.122.238 | 249.110 | 5 | 3.910.810 | - | 29.282.163 |

b. Gecikmeli kredi ve diğer alacaklara ilişkin bilgiler:

| 31 Aralık 2022 | Ticari | Tüketici | Kredi Kartları | Finansal Kiralama Alacakları | Factoring Alacakları | Toplam |
|---------------------------|------------------|-----------------|-----------------------|-------------------------------------|-----------------------------|------------------|
| 0-30 güne kadar gecikmeli | 6.254.151 | 59.306 | - | 368.330 | - | 6.681.787 |
| 30-60 gün arası gecikmeli | 2.373 | 7.986 | - | 44.113 | - | 54.472 |
| 60-90 gün arası gecikmeli | 34.272 | 1.864 | - | 116.093 | - | 152.229 |
| Toplam | 6.290.796 | 69.156 | - | 528.536 | - | 6.888.488 |

| 31 Aralık 2021 | Ticari | Tüketici | Kredi Kartları | Finansal Kiralama Alacakları | Factoring Alacakları | Toplam |
|---------------------------|------------------|-----------------|-----------------------|-------------------------------------|-----------------------------|------------------|
| 0-30 güne kadar gecikmeli | 5.250.692 | 17.429 | - | 1.224.704 | - | 6.492.825 |
| 30-60 gün arası gecikmeli | 80.324 | 7.493 | - | 24.139 | - | 111.956 |
| 60-90 gün arası gecikmeli | 5.909 | 3.994 | - | 107.866 | - | 117.769 |
| Toplam | 5.336.925 | 28.916 | - | 1.356.709 | - | 6.722.550 |

BURGAN BANK A.Ş.**31 ARALIK 2022 TARİHİ İTİBARIYLA HAZIRLANAN KONSOLİDE FİNANSAL TABLOLARA İLİŞKİN AÇIKLAMA VE DİPNOTLAR**

(Tutarlar aksi belirtilmedikçe Bin Türk Lirası ("TL") olarak ifade edilmiştir.)

KONSOLIDASYON KAPSAMINDAKİ GRUBUN MALİ BÜNYESİNE VE RİSK YÖNETİMİNE İLİŞKİN BİLGİLER (Devamı):**II. KONSOLİDE KREDİ RİSKİNE İLİŞKİN AÇIKLAMALAR (Devamı):****c. Borçlanma senetleri, hazine bonoları ve diğer bonolar:**

| 31 Aralık 2022 | Gerçeğe Uygun Değer Farkı K/Z'a Yansıtılan Finansal Varlıklar (Net) | Gerçeğe Uygun Değer Farkı Diğer Kapsamlı Gelire Yansıtılan Finansal Varlıklar (Net) | İtfa Edilmiş Maliyeti ile Ölçülen Diğer Finansal Varlıklar (Net) | Toplam |
|----------------|---|---|--|------------------|
| Moody's Rating | | | | |
| B2 (*) | 401.029 | 1.596.229 | 5.380.706 | 7.377.964 |
| Toplam | 401.029 | 1.596.229 | 5.380.706 | 7.377.964 |

(*) Bu tablolar Moody's tarafından derecelendirilmiş olan T.C. Devlet tahvilleri, hazine bonoları, banka bonolarından oluşmaktadır.

| 31 Aralık 2021 | Gerçeğe Uygun Değer Farkı K/Z'a Yansıtılan Finansal Varlıklar (Net) | Gerçeğe Uygun Değer Farkı Diğer Kapsamlı Gelire Yansıtılan Finansal Varlıklar (Net) | İtfa Edilmiş Maliyeti ile Ölçülen Diğer Finansal Varlıklar (Net) | Toplam |
|----------------|---|---|--|------------------|
| Moody's Rating | | | | |
| B2 (*) | 2.388 | 659.505 | 1.023.468 | 1.685.361 |
| Toplam | 2.388 | 659.505 | 1.023.468 | 1.685.361 |

(*) Bu tablolar Moody's tarafından derecelendirilmiş olan T.C. Devlet tahvilleri, hazine bonoları, banka bonolarından oluşmaktadır.

d. Derecelendirme konsantrasyonuna ilişkin bilgiler:

Kredi riski Grup'un içsel değerlendirme (rating) sistemine göre değerlendirilmekte olup, temerrüde düşme olasılıklarına göre kurumsal ve ticari krediler en iyi dereceden en düşük dereceye göre sınıflandırılmaktadır. Aşağıdaki tabloda derecelendirme sistemleri kullanılarak sınıflanmış nakdi ve gayrinakdi kredilerin konsantrasyon bilgisi verilmiştir.

| | 31 Aralık 2022 | 31 Aralık 2021 |
|-------------------------|----------------|----------------|
| Ortalama üstü (%) | 36,00 | 24,74 |
| Ortalama (%) | 50,99 | 59,55 |
| Ortalama altı (%) | 13,01 | 14,96 |
| Derecelendirilmeyen (%) | 0,00 | 0,75 |

e. Teminatların gerçeğe uygun değeri (müşterilere verilen kredi ve avanslar):

| 31 Aralık 2022 | Ticari | Tüketici | Kredi Kartları | Finansal Kiralama | Faktoring Alacakları | Toplam |
|---------------------------|------------------|--------------|----------------|-------------------|----------------------|------------------|
| Yakın İzlemedeki Krediler | 1.810.875 | 6.106 | - | 580.803 | - | 2.397.784 |
| Takipteki Krediler | 41.978 | 1.024 | - | - | - | 43.002 |
| Toplam | 1.852.853 | 7.130 | - | 580.803 | - | 2.440.786 |

| 31 Aralık 2021 | Ticari | Tüketici | Kredi Kartları | Finansal Kiralama | Faktoring Alacakları | Toplam |
|---------------------------|------------------|---------------|----------------|-------------------|----------------------|------------------|
| Yakın İzlemedeki Krediler | 968.933 | 15.964 | - | 498.017 | - | 1.482.914 |
| Takipteki Krediler | 964.383 | 6.043 | - | 374.482 | - | 1.344.908 |
| Toplam | 1.933.316 | 22.007 | - | 872.499 | - | 2.827.822 |

BURGAN BANK A.Ş.**31 ARALIK 2022 TARİHİ İTİBARIYLA HAZIRLANAN KONSOLİDE FİNANSAL TABLOLARA İLİŞKİN AÇIKLAMA VE DİPNOTLAR**

(Tutarlar aksi belirtilmedikçe Bin Türk Lirası ("TL") olarak ifade edilmiştir.)

KONSOLİDASYON KAPSAMINDAKİ GRUBUN MALİ BÜNYESİNE VE RİSK YÖNETİMİNE İLİŞKİN BİLGİLER (Devamı):**II. KONSOLİDE KREDİ RİSKİNE İLİŞKİN AÇIKLAMALAR (Devamı):****e. Teminatların gerçeğe uygun değeri (müşterilere verilen kredi ve avanslar) (Devamı):**

| Teminatların türü | 31 Aralık 2022 | 31 Aralık 2021 |
|--------------------------|-----------------------|-----------------------|
| Gayrimenkul ipoteği | 2.045.841 | 2.586.328 |
| Rehin | 146.771 | 5.698 |
| Nakit ve nakit benzeri | 248.174 | 235.796 |
| Toplam | 2.440.786 | 2.827.822 |

BURGAN BANK A.Ş.**31 ARALIK 2022 TARİHİ İTİBARIYLA HAZIRLANAN KONSOLİDE FİNANSAL TABLOLARA İLİŞKİN AÇIKLAMA VE DİPNOTLAR**

(Tutarlar aksi belirtilmedikçe Bin Türk Lirası ("TL") olarak ifade edilmiştir.)

KONSOLİDASYON KAPSAMINDAKİ GRUBUN MALİ BÜNYESİNE VE RİSK YÖNETİMİNE İLİŞKİN BİLGİLER (Devamı):**II. KONSOLİDE KREDİ RİSKİNE İLİŞKİN AÇIKLAMALAR (Devamı):****f. Önemli Bölgelede Önemlilik Arz Eden Risklere İlişkin Profil:**

| | Risk Sınıfları(*) | | | | | | | | | | | | | | | | | Toplam |
|--|-------------------|---------------|----------|---------------|----------|------------------|-------------------|------------------|------------------|------------------|----------|----------|----------|----------|----------|----------|------------------|-------------------|
| | 1 | 2 | 3 | 4 | 5 | 6 | 7 | 8 | 9 | 10 | 11 | 12 | 13 | 14 | 15 | 16 | 17 | |
| Cari Dönem | | | | | | | | | | | | | | | | | | |
| 31 Aralık 2022 | | | | | | | | | | | | | | | | | | |
| Yurtiçi | 13.358.805 | 89.252 | - | - | - | 4.524.448 | 29.366.286 | 2.497.930 | 6.848.134 | 1.687.413 | - | - | - | - | - | - | 3.318.328 | 61.690.596 |
| Avrupa Birliği Ülkeleri | - | - | - | - | - | 252.677 | 36.397 | 3 | - | 11 | - | - | - | - | - | - | - | 289.088 |
| OECD Ülkeleri (**) | - | - | - | 61.755 | - | 1.735.112 | 340 | 2 | - | - | - | - | - | - | - | - | - | 1.797.209 |
| Kıyı Bankacılığı Bölgeleri | - | - | - | - | - | - | - | - | - | - | - | - | - | - | - | - | - | - |
| ABD, Kanada | - | - | - | - | - | 51.283 | - | - | - | - | - | - | - | - | - | - | - | 51.283 |
| Diğer Ülkeler | - | - | - | - | - | 64.818 | 9.182 | 2 | 582 | - | - | - | - | - | - | - | - | 74.584 |
| İştirak, Bağlı Ortaklık ve Birlikte Kontrol Edilen Ortaklıklar | - | - | - | - | - | - | - | - | - | - | - | - | - | - | - | - | - | - |
| Dağıtılmamış Varlıklar/Yükümlülükler (***) | - | - | - | - | - | - | - | - | - | - | - | - | - | - | - | - | - | - |
| Toplam | 13.358.805 | 89.252 | - | 61.755 | - | 6.628.338 | 29.412.205 | 2.497.937 | 6.848.716 | 1.687.424 | - | - | - | - | - | - | 3.318.328 | 63.902.760 |

1. Merkezi yönetimlerden veya merkez bankalarından şarta bağlı olan ve olmayan alacaklar
2. Bölgesel yönetimlerden veya yerel yönetimlerden şarta bağlı olan ve olmayan alacaklar
3. İdari birimlerden ve ticari olmayan girişimlerden şarta bağlı olan ve olmayan alacaklar
4. Çok taraflı kalkınma bankalarından şarta bağlı olan ve olmayan alacaklar
5. Uluslararası teşkilatlardan şarta bağlı olan ve olmayan alacaklar
6. Bankalar ve aracı kurumlardan şarta bağlı olan ve olmayan alacaklar
7. Şarta bağlı olan ve olmayan kurumsal alacaklar
8. Şarta bağlı olan ve olmayan perakende alacaklar
9. Şarta bağlı olan ve olmayan gayrimenkul ipoteğiyle teminatlandırılmış alacaklar
10. Tahsili gecikmiş alacaklar
11. Kurulca riski yüksek olarak belirlenmiş alacaklar
12. İpotek teminatlı menkul kıymetler
13. Menkul kıymetleştirme pozisyonları
14. Bankalar ve diğer aracı kurumlardan olan kısa vadeli alacaklar ile kısa vadeli kurumsal alacaklar
15. Kolektif yatırım kuruluşu niteliğindeki yatırımlar
16. Hisse senedi yatırımları
17. Diğer alacaklar

(*) Bankaların Sermaye Yeterliliğinin Ölçülmesine ve Değerlendirilmesine İlişkin Yönetmelikte yer alan risk sınıflarını ifade etmektedir.

(**) AB ülkeleri, ABD ve Kanada dışındaki OECD ülkeleri

(***) Tutarlı bir esasa göre bölümlere dağıtılamayan varlık ve yükümlülükler

BURGAN BANK A.Ş.**31 ARALIK 2022 TARİHİ İTİBARIYLA HAZIRLANAN KONSOLİDE FİNANSAL TABLOLARA İLİŞKİN AÇIKLAMA VE DİPNOTLAR**

(Tutarlar aksi belirtilmedikçe Bin Türk Lirası ("TL") olarak ifade edilmiştir.)

KONSOLİDASYON KAPSAMINDAKİ GRUBUN MALİ BÜNYESİNE VE RİSK YÖNETİMİNE İLİŞKİN BİLGİLER (Devamı):**II. KONSOLİDE KREDİ RİSKİNE İLİŞKİN AÇIKLAMALAR (Devamı):****f. Önemli Bölgelerde Önemlilik Arz Eden Risklere İlişkin Profil (Devamı):**

| | Risk Sınıfları(*) | | | | | | | | | | | | | | | | | Toplam |
|--|-------------------|---------------|----------|---------------|----------|------------------|-------------------|----------------|------------------|------------------|----------|----------|----------|----------|----------|----------|------------------|-------------------|
| | 1 | 2 | 3 | 4 | 5 | 6 | 7 | 8 | 9 | 10 | 11 | 12 | 13 | 14 | 15 | 16 | 17 | |
| Cari Dönem | | | | | | | | | | | | | | | | | | |
| 31 Aralık 2021 | | | | | | | | | | | | | | | | | | |
| Yurtiçi | 6.940.156 | 77.816 | - | - | - | 734.719 | 19.436.201 | 222.069 | 5.252.906 | 1.438.041 | - | - | - | - | - | - | 2.472.904 | 36.574.812 |
| Avrupa Birliği Ülkeleri | - | - | - | - | - | 389.981 | 40.034 | 4 | 7.621 | 466 | - | - | - | - | - | - | - | 438.106 |
| OECD Ülkeleri (**) | - | - | - | 31.428 | - | 1.472.629 | - | 2 | - | - | - | - | - | - | - | - | - | 1.504.059 |
| Kıyı Bankacılığı Bölgeleri | - | - | - | - | - | - | - | - | - | - | - | - | - | - | - | - | - | - |
| ABD, Kanada | - | - | - | - | - | 122.461 | - | - | - | - | - | - | - | - | - | - | - | 122.461 |
| Diğer Ülkeler | - | - | - | - | - | 32.666 | 2.359 | 11 | 719 | - | - | - | - | - | - | - | - | 35.755 |
| İştirak, Bağlı Ortaklık ve Birlikte Kontrol Edilen Ortaklıklar | - | - | - | - | - | - | - | - | - | - | - | - | - | - | - | - | - | - |
| Dağıtılmamış Varlıklar/Yükümlülükler (***) | - | - | - | - | - | - | - | - | - | - | - | - | - | - | - | - | - | - |
| Toplam | 6.940.156 | 77.816 | - | 31.428 | - | 2.752.456 | 19.478.594 | 222.086 | 5.261.246 | 1.438.507 | - | - | - | - | - | - | 2.472.904 | 38.675.193 |

1. Merkezi yönetimlerden veya merkez bankalarından şarta bağlı olan ve olmayan alacaklar
2. Bölgesel yönetimlerden veya yerel yönetimlerden şarta bağlı olan ve olmayan alacaklar
3. İdari birimlerden ve ticari olmayan girişimlerden şarta bağlı olan ve olmayan alacaklar
4. Çok taraflı kalkınma bankalarından şarta bağlı olan ve olmayan alacaklar
5. Uluslararası teşkilatlardan şarta bağlı olan ve olmayan alacaklar
6. Bankalar ve aracı kurumlardan şarta bağlı olan ve olmayan alacaklar
7. Şarta bağlı olan ve olmayan kurumsal alacaklar
8. Şarta bağlı olan ve olmayan perakende alacaklar
9. Şarta bağlı olan ve olmayan gayrimenkul ipoteğiyle teminatlandırılmış alacaklar
10. Tahsili gecikmiş alacaklar
11. Kurulca riski yüksek olarak belirlenmiş alacaklar
12. İpotek teminatlı menkul kıymetler
13. Menkul kıymetleştirme pozisyonları
14. Bankalar ve diğer aracı kurumlardan olan kısa vadeli alacaklar ile kısa vadeli kurumsal alacaklar
15. Kolektif yatırım kuruluşu niteliğindeki yatırımlar
16. Hisse senedi yatırımları
17. Diğer alacaklar

(*) Bankaların Sermaye Yeterliliğinin Ölçülmesine ve Değerlendirilmesine İlişkin Yönetmelikte yer alan risk sınıflarını ifade etmektedir.

(**) AB ülkeleri, ABD ve Kanada dışındaki OECD ülkeleri

(***) Tutarlı bir esasa göre bölümlere dağıtılmayan varlık ve yükümlülükler

BURGAN BANK A.Ş.**31 ARALIK 2022 TARİHİ İTİBARIYLA HAZIRLANAN KONSOLİDE FİNANSAL TABLOLARA İLİŞKİN AÇIKLAMA VE DİPNOTLAR**

(Tutarlar aksi belirtilmedikçe Bin Türk Lirası (“TL”) olarak ifade edilmiştir.)

KONSOLİDASYON KAPSAMINDAKİ GRUBUN MALİ BÜNYESİNE VE RİSK YÖNETİMİNE İLİŞKİN BİLGİLER (Devamı):**II. KONSOLİDE KREDİ RİSKİNE İLİŞKİN AÇIKLAMALAR (Devamı):****g. Önemli Sektörlere ve Karşı Taraf Türüne Göre Muhtelif Bilgiler:**

| 31 Aralık 2022 | Risk Sınıfları (*) | | | | | | | | | | | | | | | | | TP | YP | Toplam | |
|-----------------------------|--------------------|---------------|---|---------------|---|------------------|-------------------|------------------|------------------|------------------|----|----|----|----|----|----|----|------------------|-------------------|-------------------|-------------------|
| | 1 | 2 | 3 | 4 | 5 | 6 | 7 | 8 | 9 | 10 | 11 | 12 | 13 | 14 | 15 | 16 | 17 | | | | |
| Tarım | - | - | - | - | - | - | 906.882 | 7.650 | 4.806 | 4.396 | - | - | - | - | - | - | - | 804.851 | 118.883 | 923.734 | |
| Çiftçilik ve Hayvancılık | - | - | - | - | - | - | 750.357 | 7.650 | 3.904 | 4.396 | - | - | - | - | - | - | - | 670.208 | 96.099 | 766.307 | |
| Ormançılık | - | - | - | - | - | - | 156.497 | - | - | - | - | - | - | - | - | - | - | 133.713 | 22.784 | 156.497 | |
| Balıkçılık | - | - | - | - | - | - | 28 | - | 902 | - | - | - | - | - | - | - | - | 930 | - | 930 | |
| Sanayi | - | - | - | - | - | - | 11.588.993 | 337.612 | 587.273 | 282.681 | - | - | - | - | - | - | - | 6.491.951 | 6.304.608 | 12.796.559 | |
| Madencilik ve Tasocakçılığı | - | - | - | - | - | - | 59.940 | 16.116 | 10.252 | 54 | - | - | - | - | - | - | - | 73.592 | 12.770 | 86.362 | |
| İmalat Sanayi | - | - | - | - | - | - | 8.668.202 | 317.906 | 385.316 | 280.455 | - | - | - | - | - | - | - | 5.669.708 | 3.982.171 | 9.651.879 | |
| Elektrik, Gaz, Su | - | - | - | - | - | - | 2.860.851 | 3.590 | 191.705 | 2.172 | - | - | - | - | - | - | - | 748.651 | 2.309.667 | 3.058.318 | |
| İnşaat | - | - | - | - | - | - | 1.782.923 | 221.815 | 114.804 | 733.971 | - | - | - | - | - | - | - | 2.544.514 | 308.999 | 2.853.513 | |
| Hizmetler | - | - | - | 61.755 | - | 6.628.338 | 14.521.329 | 125.285 | 6.111.006 | 634.233 | - | - | - | - | - | - | - | 15.921.935 | 12.160.011 | 28.081.946 | |
| Toptan ve Perakende Ticaret | - | - | - | - | - | - | 4.469.980 | 88.596 | 3.532.753 | 273.860 | - | - | - | - | - | - | - | 4.289.848 | 4.075.341 | 8.365.189 | |
| Otel ve Lokanta Hizmetleri | - | - | - | - | - | - | 1.198.526 | 511 | 2.078.611 | 342.959 | - | - | - | - | - | - | - | 553.751 | 3.066.856 | 3.620.607 | |
| Ulaştırma Ve Haberleşme | - | - | - | - | - | - | 769.878 | 16.913 | 360.327 | 2.148 | - | - | - | - | - | - | - | 333.049 | 816.217 | 1.149.266 | |
| Mali Kuruluşlar | - | - | - | 61.755 | - | 6.628.338 | 6.845.465 | 9.834 | 72.428 | - | - | - | - | - | - | - | - | 9.816.507 | 3.801.313 | 13.617.820 | |
| Gayrimenkul ve Kira. Hizm. | - | - | - | - | - | - | 975.768 | 9.289 | 66.156 | 12.330 | - | - | - | - | - | - | - | 664.867 | 398.676 | 1.063.543 | |
| Serbest Meslek Hizmetleri | - | - | - | - | - | - | 10.148 | 12 | 559 | 1 | - | - | - | - | - | - | - | 10.720 | - | 10.720 | |
| Eğitim Hizmetleri | - | - | - | - | - | - | 346 | - | - | 1.963 | - | - | - | - | - | - | - | 2.078 | 231 | 2.309 | |
| Sağlık ve Sosyal Hizmetler | - | - | - | - | - | - | 251.218 | 130 | 172 | 972 | - | - | - | - | - | - | - | 251.115 | 1.377 | 252.492 | |
| Diğer | 13.358.805 | 89.252 | - | - | - | - | 612.078 | 1.805.575 | 30.827 | 32.143 | - | - | - | - | - | - | - | 3.318.328 | 13.302.549 | 5.944.459 | 19.247.008 |
| Toplam | 13.358.805 | 89.252 | - | 61.755 | - | 6.628.338 | 29.412.205 | 2.497.937 | 6.848.716 | 1.687.424 | - | - | - | - | - | - | - | 3.318.328 | 39.065.800 | 24.836.960 | 63.902.760 |

1. Merkezi yönetimlerden veya merkez bankalarından şarta bağlı olan ve olmayan alacaklar
2. Bölgesel yönetimlerden veya yerel yönetimlerden şarta bağlı olan ve olmayan alacaklar
3. İdari birimlerden ve ticari olmayan girişimlerden şarta bağlı olan ve olmayan alacaklar
4. Çok taraflı kalkınma bankalarından şarta bağlı olan ve olmayan alacaklar
5. Uluslararası teşkilatlardan şarta bağlı olan ve olmayan alacaklar
6. Bankalar ve aracı kurumlardan şarta bağlı olan ve olmayan alacaklar
7. Şarta bağlı olan ve olmayan kurumsal alacaklar
8. Şarta bağlı olan ve olmayan perakende alacaklar
9. Şarta bağlı olan ve olmayan gayrimenkul ipoteğiyle teminatlandırılmış alacaklar
10. Tahsili gecikmiş alacaklar
11. Kurulca riski yüksek olarak belirlenmiş alacaklar
12. İpotek teminatlı menkul kıymetler
13. Menkul kıymetleştirme pozisyonları
14. Bankalar ve diğer aracı kurumlardan olan kısa vadeli alacaklar ile kısa vadeli kurumsal alacaklar
15. Kolektif yatırım kuruluşu niteliğindeki yatırımlar
16. Hisse senedi yatırımları
17. Diğer alacaklar

(*) Bankaların Sermaye Yeterliliğinin Ölçülmesinde ve Değerlendirilmesine İlişkin Yönetmelikte yer alan risk sınıflarını ifade etmektedir.

BURGAN BANK A.Ş.**31 ARALIK 2022 TARİHİ İTİBARIYLA HAZIRLANAN KONSOLİDE FİNANSAL TABLOLARA İLİŞKİN AÇIKLAMA VE DİPNOTLAR**

(Tutarlar aksi belirtilmedikçe Bin Türk Lirası ("TL") olarak ifade edilmiştir.)

KONSOLİDASYON KAPSAMINDAKİ GRUBUN MALİ BÜNYESİNE VE RİSK YÖNETİMİNE İLİŞKİN BİLGİLER (Devamı):**II. KONSOLİDE KREDİ RİSKİNE İLİŞKİN AÇIKLAMALAR (Devamı):****g. Önemli Sektörlere ve Karşı Taraf Türüne Göre Muhtelif Bilgiler (Devamı):**

| 31 Aralık 2021 | Risk Sınıfları (*) | | | | | | | | | | | | | | | | | TP | YP | Toplam |
|-----------------------------|--------------------|--------|---|--------|---|-----------|------------|---------|-----------|-----------|----|----|----|----|----|----|----|-----------|------------|------------|
| | 1 | 2 | 3 | 4 | 5 | 6 | 7 | 8 | 9 | 10 | 11 | 12 | 13 | 14 | 15 | 16 | 17 | | | |
| Tarım | - | - | - | - | - | - | 321.021 | 93 | 6.520 | 7.345 | - | - | - | - | - | - | - | 186.938 | 148.041 | 334.979 |
| Çiftçilik ve Hayvancılık | - | - | - | - | - | - | 303.978 | 85 | 3.950 | 7.342 | - | - | - | - | - | - | - | 167.949 | 147.406 | 315.355 |
| Ormançılık | - | - | - | - | - | - | 14.027 | 8 | - | 1 | - | - | - | - | - | - | - | 13.401 | 635 | 14.036 |
| Balıkçılık | - | - | - | - | - | - | 3.016 | - | 2.570 | 2 | - | - | - | - | - | - | - | 5.588 | - | 5.588 |
| Sanayi | - | - | - | - | - | - | 8.386.682 | 14.959 | 413.849 | 277.807 | - | - | - | - | - | - | - | 4.440.313 | 4.652.984 | 9.093.297 |
| Madencilik ve Tasocakçılığı | - | - | - | - | - | - | 133.688 | 912 | 9.625 | 26.944 | - | - | - | - | - | - | - | 84.207 | 86.962 | 171.169 |
| İmalat Sanayi | - | - | - | - | - | - | 6.239.331 | 13.839 | 281.951 | 250.372 | - | - | - | - | - | - | - | 3.647.623 | 3.137.870 | 6.785.493 |
| Elektrik, Gaz, Su | - | - | - | - | - | - | 2.013.663 | 208 | 122.273 | 491 | - | - | - | - | - | - | - | 708.483 | 1.428.152 | 2.136.635 |
| İnşaat | - | - | - | - | - | - | 2.216.358 | 3.168 | 714.142 | 641.567 | - | - | - | - | - | - | - | 2.642.716 | 932.519 | 3.575.235 |
| Hizmetler | - | - | - | 31.428 | - | 2.752.456 | 8.327.834 | 8.707 | 4.087.982 | 477.622 | - | - | - | - | - | - | - | 5.965.629 | 9.720.400 | 15.686.029 |
| Toptan ve Perakende Ticaret | - | - | - | 31.428 | - | - | 2.647.072 | 6.750 | 2.179.059 | 211.107 | - | - | - | - | - | - | - | 1.588.846 | 3.486.570 | 5.075.416 |
| Otel ve Lokanta Hizmetleri | - | - | - | - | - | - | 1.315.704 | 5 | 1.325.188 | 127.063 | - | - | - | - | - | - | - | 88.359 | 2.679.601 | 2.767.960 |
| Ulaştırma Ve Haberleşme | - | - | - | - | - | - | 593.386 | 410 | 365.044 | 50.213 | - | - | - | - | - | - | - | 290.090 | 718.963 | 1.009.053 |
| Mali Kuruluşlar | - | - | - | - | - | 2.752.456 | 2.795.757 | 100 | 159.687 | 27 | - | - | - | - | - | - | - | 3.523.516 | 2.184.511 | 5.708.027 |
| Gayrimenkul ve Kira. Hizm. | - | - | - | - | - | - | 924.757 | 1.132 | 53.418 | 83.681 | - | - | - | - | - | - | - | 423.146 | 639.842 | 1.062.988 |
| Serbest Meslek Hizmetleri | - | - | - | - | - | - | 6.105 | 153 | 12 | 150 | - | - | - | - | - | - | - | 4.743 | 1.677 | 6.420 |
| Eğitim Hizmetleri | - | - | - | - | - | - | 2.570 | 20 | - | 1.990 | - | - | - | - | - | - | - | 4.370 | 210 | 4.580 |
| Sağlık ve Sosyal Hizmetler | - | - | - | - | - | - | 42.483 | 137 | 5.574 | 3.391 | - | - | - | - | - | - | - | 42.559 | 9.026 | 51.585 |
| Diğer | 6.940.156 | 77.816 | - | - | - | - | 226.699 | 195.159 | 38.753 | 34.166 | - | - | - | - | - | - | - | 2.472.904 | 4.200.816 | 5.784.837 |
| Toplam | 6.940.156 | 77.816 | - | 31.428 | - | 2.752.456 | 19.478.594 | 222.086 | 5.261.246 | 1.438.507 | - | - | - | - | - | - | - | 2.472.904 | 17.436.412 | 21.238.781 |

1. Merkezi yönetimlerden veya merkez bankalarından şarta bağlı olan ve olmayan alacaklar
2. Bölgesel yönetimlerden veya yerel yönetimlerden şarta bağlı olan ve olmayan alacaklar
3. İdari birimlerden ve ticari olmayan girişimlerden şarta bağlı olan ve olmayan alacaklar
4. Çok taraflı kalkınma bankalarından şarta bağlı olan ve olmayan alacaklar
5. Uluslararası teşkilatlardan şarta bağlı olan ve olmayan alacaklar
6. Bankalar ve aracı kurumlardan şarta bağlı olan ve olmayan alacaklar
7. Şarta bağlı olan ve olmayan kurumsal alacaklar
8. Şarta bağlı olan ve olmayan perakende alacaklar
9. Şarta bağlı olan ve olmayan gayrimenkul ipoteğiyle teminatlandırılmış alacaklar
10. Tahsili gecikmiş alacaklar
11. Kurulca riski yüksek olarak belirlenmiş alacaklar
12. İpotek teminatlı menkul kıymetler
13. Menkul kıymetleştirme pozisyonları
14. Bankalar ve diğer aracı kurumlardan olan kısa vadeli alacaklar ile kısa vadeli kurumsal alacaklar
15. Kolektif yatırım kuruluşu niteliğindeki yatırımlar
16. Hisse senedi yatırımları
17. Diğer alacaklar

(*) Bankaların Sermaye Yeterliliğinin Ölçülmesinde ve Değerlendirilmesine İlişkin Yönetmelikte yer alan risk sınıflarını ifade etmektedir.

BURGAN BANK A.Ş.**31 ARALIK 2022 TARİHİ İTİBARIYLA HAZIRLANAN KONSOLİDE FİNANSAL TABLOLARA İLİŞKİN AÇIKLAMA VE DİPNOTLAR**

(Tutarlar aksi belirtilmedikçe Bin Türk Lirası (“TL”) olarak ifade edilmiştir.)

KONSOLİDASYON KAPSAMINDAKİ GRUBUN MALİ BÜNYESİNE VE RİSK YÖNETİMİNE İLİŞKİN BİLGİLER (Devamı):**II. KONSOLİDE KREDİ RİSKİNE İLİŞKİN AÇIKLAMALAR (Devamı):****h. Vade Unsuru Taşıyan Risklerin Kalan Vadeye Göre Dağılımı:**

| 31 Aralık 2022 | Vadeye Kalan Süre | | | | |
|---|-------------------|------------------|------------------|------------------|-------------------|
| | 1 ay | 1-3 ay | 3-6 ay | 6-12 ay | 1 yıl üzeri |
| Merkezi Yönetimlerden veya Merkez Bankalarından Şarta Bağlı Olan ve Olmayan Alacaklar | 604.935 | 50.356 | 253.696 | 329.104 | 6.634.264 |
| Bölgesel Yönetimlerden veya Yerel Yönetimlerden Şarta Bağlı Olan Ve Olmayan Alacaklar | - | - | - | - | 89.252 |
| İdari Birimlerden Ve Ticari Olmayan Girişimlerden Şarta Bağlı Olan Ve Olmayan Alacaklar | - | - | - | - | - |
| Çok Taraflı Kalkınma Bankalarından Şarta Bağlı Olan Ve Olmayan Alacaklar | - | - | - | - | 61.755 |
| Uluslararası Teşkilatlardan Şarta Bağlı Olan Ve Olmayan Alacaklar | - | - | - | - | - |
| Bankalar Ve Aracı Kurumlardan Şarta Bağlı Olan Ve Olmayan Alacaklar | 2.628.447 | 1.001.303 | 384.325 | 356.865 | 1.903.816 |
| Şarta Bağlı Olan Ve Olmayan Kurumsal Alacaklar | 8.969.844 | 6.572.232 | 3.580.112 | 2.782.754 | 7.386.418 |
| Şarta Bağlı Olan Ve Olmayan Perakende Alacaklar | 36.671 | 85.967 | 138.079 | 628.915 | 1.608.305 |
| Şarta Bağlı Olan Ve Olmayan Gayrimenkul İpotegiyle Teminatlandırılmış Alacaklar | 154.367 | 260.035 | 97.083 | 212.643 | 6.124.588 |
| Tahsili Gecikmiş Alacaklar | - | - | - | - | - |
| Kurulca Riski Yüksek Olarak Belirlenen Alacaklar | - | - | - | - | - |
| İpotek Teminatlı Menkul Kıymetler | - | - | - | - | - |
| Menkul Kıymetleştirme Pozisyonları | - | - | - | - | - |
| Bankalar Ve Aracı Kurumlardan Olan Kısa Vadeli Alacaklar İle Kısa Vadeli Kurumsal Alacaklar | - | - | - | - | - |
| Kolektif Yatırım Kuruluşu Niteliğindeki Yatırımlar | - | - | - | - | - |
| Diğer Alacaklar | - | - | - | - | - |
| Genel Toplam | 12.394.264 | 7.969.893 | 4.453.295 | 4.310.281 | 23.808.398 |

| 31 Aralık 2021 | Vadeye Kalan Süre | | | | |
|---|-------------------|------------------|------------------|------------------|-------------------|
| | 1 ay | 1-3 ay | 3-6 ay | 6-12 ay | 1 yıl üzeri |
| Merkezi Yönetimlerden veya Merkez Bankalarından Şarta Bağlı Olan ve Olmayan Alacaklar | 396.517 | 341.443 | 37.909 | 254.927 | 1.354.022 |
| Bölgesel Yönetimlerden veya Yerel Yönetimlerden Şarta Bağlı Olan Ve Olmayan Alacaklar | - | - | - | 7.563 | 70.252 |
| İdari Birimlerden Ve Ticari Olmayan Girişimlerden Şarta Bağlı Olan Ve Olmayan Alacaklar | - | - | - | - | - |
| Çok Taraflı Kalkınma Bankalarından Şarta Bağlı Olan Ve Olmayan Alacaklar | 31.428 | - | - | - | - |
| Uluslararası Teşkilatlardan Şarta Bağlı Olan Ve Olmayan Alacaklar | - | - | - | - | - |
| Bankalar Ve Aracı Kurumlardan Şarta Bağlı Olan Ve Olmayan Alacaklar | 1.175.768 | 356.103 | 333.802 | 38.706 | 634.968 |
| Şarta Bağlı Olan Ve Olmayan Kurumsal Alacaklar | 6.805.568 | 841.421 | 1.412.717 | 4.457.235 | 5.961.653 |
| Şarta Bağlı Olan Ve Olmayan Perakende Alacaklar | 17.379 | 6.473 | 15.441 | 64.076 | 118.716 |
| Şarta Bağlı Olan Ve Olmayan Gayrimenkul İpotegiyle Teminatlandırılmış Alacaklar | 146.857 | 103.370 | 163.980 | 137.880 | 4.709.158 |
| Tahsili Gecikmiş Alacaklar | - | - | - | - | - |
| Kurulca Riski Yüksek Olarak Belirlenen Alacaklar | - | - | - | - | - |
| İpotek Teminatlı Menkul Kıymetler | - | - | - | - | - |
| Menkul Kıymetleştirme Pozisyonları | - | - | - | - | - |
| Bankalar Ve Aracı Kurumlardan Olan Kısa Vadeli Alacaklar İle Kısa Vadeli Kurumsal Alacaklar | - | - | - | - | - |
| Kolektif Yatırım Kuruluşu Niteliğindeki Yatırımlar | - | - | - | - | - |
| Diğer Alacaklar | - | - | - | - | 15.618 |
| Genel Toplam | 8.573.517 | 1.648.810 | 1.963.849 | 4.960.387 | 12.864.387 |

BURGAN BANK A.Ş.**31 ARALIK 2022 TARİHİ İTİBARIYLA HAZIRLANAN KONSOLİDE FİNANSAL TABLOLARA İLİŞKİN AÇIKLAMA VE DİPNOTLAR**

(Tutarlar aksi belirtilmedikçe Bin Türk Lirası (“TL”) olarak ifade edilmiştir.)

KONSOLİDASYON KAPSAMINDAKİ GRUBUN MALİ BÜNYESİNE VE RİSK YÖNETİMİNE İLİŞKİN BİLGİLER (Devamı):**II. KONSOLİDE KREDİ RİSKİNE İLİŞKİN AÇIKLAMALAR (Devamı):****i. Risk Sınıflarına İlişkin Açıklamalar**

Grup, kredi riski standart yaklaşım hesaplamalarında “Bankaların Sermaye Yeterliliğinin Ölçülmesine ve Değerlendirilmesine İlişkin Yönetmelik”de belirtilen risk sınıflarının risk ağırlığının belirlenmesinde Fitch Rating kredi derecelendirme kuruluşunun notlarını kullanmaktadır.

Fitch Rating KDK notları Merkezi Yönetimler veya Merkez Bankalarından Alacaklar risk sınıfının tamamı ve yurt dışı yerleşik Bankalardan ve Aracı Kurumlardan Alacaklar portföyleri için dikkate alınmaktadır. Diğer risk sınıfları için KDK notları dikkate alınmamaktadır.

Bir borçluya atanan KDK notu, müşterinin tüm varlıkları için dikkate alınmakta, herhangi bir varlık kategorisi için farklılığa gidilmemektedir.

Kurumun eşleştirme tablosunda yer almayan herhangi bir KDK kredi riskine esas tutar hesaplamalarında kullanılmamaktadır.

j. Risk Ağırlığına Göre Risk Tutarları:

| 31 Aralık 2022 | | | | | | | | | Özkaynaklardan İndirilenler |
|--|------------|-----------|---------|------------|---------|------------|-----------|-----------|-----------------------------|
| Risk Ağırlığı | %0 | %20 | %35 | %50 | %75 | %100 | %150 | %200 | |
| 1. Kredi Riski Azaltımı Öncesi Tutar | 12.977.538 | 7.195.449 | 148.498 | 10.697.320 | 731.991 | 28.600.687 | 1.685.029 | 1.866.246 | 18 |
| 2. Kredi Riski Azaltımı Sonrası Tutar | 15.042.903 | 7.622.159 | 143.192 | 9.663.080 | 710.917 | 27.177.153 | 1.677.111 | 1.866.245 | 18 |

(*) Grup, basit finansal teminat yöntemine göre risk azaltımı yapmaktadır.

| 31 Aralık 2021 | | | | | | | | | Özkaynaklardan İndirilenler |
|--|-----------|-----------|---------|-----------|---------|------------|---------|------|-----------------------------|
| Risk Ağırlığı | %0 | %20 | %35 | %50 | %75 | %100 | %150 | %200 | |
| 1. Kredi Riski Azaltımı Öncesi Tutar | 6.855.894 | 2.334.220 | 471.656 | 4.962.933 | 112.275 | 23.775.535 | 162.679 | - | 1.626 |
| 2. Kredi Riski Azaltımı Sonrası Tutar | 7.903.495 | 2.418.369 | 468.474 | 4.732.393 | 108.850 | 22.899.187 | 144.424 | - | 1.626 |

(*) Grup, basit finansal teminat yöntemine göre risk azaltımı yapmaktadır.

BURGAN BANK A.Ş.**31 ARALIK 2022 TARİHİ İTİBARIYLA HAZIRLANAN KONSOLİDE FİNANSAL TABLOLARA İLİŞKİN AÇIKLAMA VE DİPNOTLAR**

(Tutarlar aksi belirtilmedikçe Bin Türk Lirası (“TL”) olarak ifade edilmiştir.)

KONSOLİDASYON KAPSAMINDAKİ GRUBUN MALİ BÜNYESİNE VE RİSK YÖNETİMİNE İLİŞKİN BİLGİLER (Devamı):**II. KONSOLİDE KREDİ RİSKİNE İLİŞKİN AÇIKLAMALAR (Devamı):****k. Önemli Sektörlere ve Karşı Taraf Riskine Göre Muhtelif Bilgiler:**

| 31 Aralık 2022 | Krediler | | Karşılıklar | |
|--|--|-------------------------|---|---|
| | Kredi Riskinde Önemli Artış (İkinci Aşama) | Temerrüt (Üçüncü Aşama) | Beklenen Kredi Zararı Karşılığı (TFRS 9-İkinci Aşama) | Beklenen Kredi Zararı Karşılığı (TFRS 9-Üçüncü Aşama) |
| Önemli Sektörler / Karşı Taraflar | | | | |
| Tarım | - | 5.008 | - | 612 |
| Çiftçilik ve Hayvancılık | - | 5.001 | - | 605 |
| Ormancılık | - | 1 | - | 1 |
| Balıkçılık | - | 6 | - | 6 |
| Sanayi | 1.115.915 | 424.434 | 102.556 | 141.753 |
| Madencilik ve Taşocakçılığı | 8.276 | 650 | 318 | 596 |
| İmalat Sanayi | 1.107.639 | 409.343 | 102.238 | 128.888 |
| Elektrik, Gaz, Su | - | 14.441 | - | 12.269 |
| İnşaat | 197.019 | 875.441 | 45.332 | 141.470 |
| Hizmetler | 6.503.330 | 998.431 | 1.438.612 | 364.198 |
| Toptan ve Perakende Ticaret | 4.223.966 | 331.032 | 749.048 | 57.172 |
| Otel ve Lokanta Hizmetleri | 2.091.816 | 641.155 | 670.882 | 298.196 |
| Ulaştırma Ve Haberleşme | 87.355 | 3.205 | 16.942 | 1.057 |
| Mali Kuruluşlar | 2.982 | 11 | 109 | 11 |
| Gayrimenkul ve Kira. Hizm. | 97.120 | 15.417 | 1.621 | 3.087 |
| Serbest Meslek Hizmetleri | - | 5 | - | 4 |
| Eğitim Hizmetleri | 91 | 4.498 | 10 | 2.535 |
| Sağlık ve Sosyal Hizmetler | - | 3.108 | - | 2.136 |
| Diğer | 64.248 | 83.234 | 23.869 | 16.269 |
| Toplam | 7.880.512 | 2.386.548 | 1.610.369 | 664.302 |

BURGAN BANK A.Ş.**31 ARALIK 2022 TARİHİ İTİBARIYLA HAZIRLANAN KONSOLİDE FİNANSAL TABLOLARA İLİŞKİN AÇIKLAMA VE DİPNOTLAR**

(Tutarlar aksi belirtilmedikçe Bin Türk Lirası ("TL") olarak ifade edilmiştir.)

KONSOLİDASYON KAPSAMINDAKİ GRUBUN MALİ BÜNYESİNE VE RİSK YÖNETİMİNE İLİŞKİN BİLGİLER (Devamı):**II. KONSOLİDE KREDİ RİSKİNE İLİŞKİN AÇIKLAMALAR (Devamı):****k. Önemli Sektörlere ve Karşı Taraf Riskine Göre Muhtelif Bilgiler (Devamı):**

| 31 Aralık 2021 | Krediler | | Karşılıklar | |
|--|--|-------------------------|---|---|
| | Kredi Riskinde Önemli Artış (İkinci Aşama) | Temerrüt (Üçüncü Aşama) | Beklenen Kredi Zararı Karşılığı (TFRS 9-İkinci Aşama) | Beklenen Kredi Zararı Karşılığı (TFRS 9-Üçüncü Aşama) |
| Önemli Sektörler / Karşı Taraflar | | | | |
| Tarım | - | 7.972 | - | 612 |
| Çiftçilik ve Hayvancılık | - | 7.963 | - | 606 |
| Ormancılık | - | 2 | - | 1 |
| Balıkçılık | - | 7 | - | 5 |
| Sanayi | 937.358 | 451.200 | 155.294 | 147.377 |
| Madencilik ve Taşocakçılığı | 7.151 | 29.317 | 257 | 2.234 |
| İmalat Sanayi | 930.207 | 420.634 | 155.037 | 144.385 |
| Elektrik, Gaz, Su | - | 1.249 | - | 758 |
| İnşaat | 197.168 | 990.002 | 59.007 | 293.951 |
| Hizmetler | 5.412.650 | 1.010.773 | 1.233.679 | 402.254 |
| Toptan ve Perakende Ticaret | 3.377.000 | 342.134 | 560.317 | 102.993 |
| Otel ve Lokanta Hizmetleri | 1.923.819 | 335.091 | 656.936 | 106.959 |
| Ulaştırma Ve Haberleşme | 32.616 | 75.279 | 13.649 | 24.748 |
| Mali Kuruluşlar | 2.485 | 402 | 12 | 375 |
| Gayrimenkul ve Kira. Hizm. | 68.000 | 243.269 | 707 | 159.941 |
| Serbest Meslek Hizmetleri | - | 153 | - | 3 |
| Eğitim Hizmetleri | 2.335 | 4.593 | 1.167 | 2.603 |
| Sağlık ve Sosyal Hizmetler | 6.395 | 9.852 | 891 | 4.632 |
| Diğer | 75.695 | 116.566 | 1.335 | 38.503 |
| Toplam | 6.622.871 | 2.576.513 | 1.449.315 | 882.697 |

1. Değer Ayarlamaları ve Kredi Karşılıkları Değişimine İlişkin Bilgiler:

| 31 Aralık 2022 | Açılış Bakiyesi | Dönem İçinde Ayrılan Karşılık Tutarları | Karşılık İptalleri | Diğer Ayarlamalar(*) | Kapanış Bakiyesi |
|---------------------------------|------------------|---|--------------------|----------------------|------------------|
| 1. Özel Karşılıklar (**) | 902.710 | 278.153 | (519.481) | 23.403 | 684.785 |
| 2. Genel Karşılıklar | 1.524.981 | 466.954 | (605.610) | 300.156 | 1.686.481 |
| TOPLAM | 2.427.691 | 745.107 | (1.125.091) | 323.559 | 2.371.266 |

(*) Bankanın donuk alacak olarak sınıfladığı, tazmin olmamış gayrinakdi krediler için ayırdığı özel ve genel karşılık tutarları açılış ve kapanış bakiyelerine dahil edilmiştir.

(**) Diğer ayarlamalar sütunu yabancı para olarak ayrılan karşılık tutarlarının kur farklarını içermektedir.

| 31 Aralık 2021 | Açılış Bakiyesi | Dönem İçinde Ayrılan Karşılık Tutarları | Karşılık İptalleri(*) | Diğer Ayarlamalar(**) | Kapanış Bakiyesi |
|----------------------------------|------------------|---|-----------------------|-----------------------|------------------|
| 1. Özel Karşılıklar (***) | 755.476 | 197.070 | (54.274) | 4.438 | 902.710 |
| 2. Genel Karşılıklar | 841.202 | 196.480 | (29.920) | 517.219 | 1.524.981 |
| TOPLAM | 1.596.678 | 393.550 | (84.194) | 521.657 | 2.427.691 |

(*) Bankanın donuk alacak olarak sınıfladığı, tazmin olmamış gayrinakdi krediler için ayırdığı özel ve genel karşılık tutarları açılış ve kapanış bakiyelerine dahil edilmiştir.

(**) Diğer ayarlamalar sütunu yabancı para olarak ayrılan karşılık tutarlarının kur farklarını içermektedir.

m. Döngüsel Sermaye Tamponu Hesaplamasına Dahil Riskler:

Bulunmamaktadır.

KONSOLIDASYON KAPSAMINDAKİ GRUBUN MALİ BÜNYESİNE VE RİSK YÖNETİMİNE İLİŞKİN BİLGİLER (Devamı):

III. RİSK YÖNETİMİNE İLİŞKİN AÇIKLAMALAR:

Risk Yönetimi Yaklaşımı ve Risk Ağırlıklı Tutarlar

a. Grubun Risk Yönetimi Yaklaşımı:

1. İş modelinin Grup risk profilini nasıl belirlediği, etkileşimi ve risk iştahı:

Grup kısa, kısa, orta ve uzun vadeli büyüme hedeflerini içerecek şekilde iş stratejisini ve orta ve uzun vadeli planlarını hazırlamakta, yılda bir kez gözden geçirerek revize etmektedir. Ekonomik gelişmeler, piyasa koşulları veya Grup'a özgü önemli değişiklik hallerinde ise bu süre beklenmeden iş stratejisi ve planları gözden geçirilerek gerekiyorsa revize edilmektedir. Grup'un risk iştahı, iş stratejisi ile tam olarak uyumlu şekilde tasarlanmakta, Grup'un ana faaliyet alanları ve iş stratejisinin ana unsurları nedeniyle üstlenilecek temel riskler, Yönetim Kurulu tarafından belirlenen risk iştahının esas girdilerini oluşturmaktadır.

2. Risk yönetimi yapısı: Grupta dağıtılan sorumluluklar:

Grubun iş stratejisi ile uyumlu bir risk iştahının oluşturulması ve risk iştahına uygun bir risk yönetimi sisteminin tesis edilmesi Yönetim Kurulu'nun sorumluluğundadır. Yönetim Kurulu, Denetim Komitesi, Yönetim Kurulu Risk Komitesi, Risk Koordinasyon Komitesi ve Aktif Pasif Komitesi (APKO) ile Risk Yönetimi Grubu, İç Kontrol Merkezi, Teftiş Kurulu Başkanlığı ve Uyum Bölümleri aracılığıyla riskin tanımlanması, ölçülmesi, izlenmesi, raporlanması, risk azaltıcı önlemlerin geliştirilmesi faaliyetlerini yürütmektedir.

Denetim Komitesi, risk yönetimine ilişkin mevzuatta yer alan hükümlere ve yönetim kurulunca onaylanan Grup içi politika ve uygulama esaslarına uyulup uyulmadığını gözetir ve alınması gerekli görülen önlemler konusunda Yönetim Kurulu'na önerilerde bulunur. Grubun taşıdığı risklerin tespit edilmesi, ölçülmesi, izlenmesi ve kontrol edilmesi için gerekli yöntem, araç ve uygulama usullerinin mevcut olup olmadığını denetler.

Yönetim Kurulu Risk Komitesi, Grubun iş stratejisi ve risk iştahına uygun şekilde risk yönetimi sistemlerinin geliştirilmesi, risk yönetimi politikalarına ilişkin değişiklik önerilerinin Yönetim Kurulu'na sunulması, risklerin icracı olmayan bağımsız birimlerce tanımlanması, ölçülmesi, izlenmesi ve raporlanması için gerekli yöntem, araç ve uygulama usullerinin tesis edilmesinden sorumludur.

APKO haftalık gerçekleştirilen toplantılar ile Ana Ortaklık Banka'nın yapısal aktif – pasif uyumsuzluklarının izlenmesi ve yönetilmesi ile likidite, faiz ve kur risklerinin izlenmesi ve kontrolünden sorumludur.

KONSOLIDASYON KAPSAMINDAKİ GRUBUN MALİ BÜNYESİNE VE RİSK YÖNETİMİNE İLİŞKİN BİLGİLER (Devamı):

III. RİSK YÖNETİMİNE İLİŞKİN AÇIKLAMALAR (Devamı):

Faaliyetlerini icrai fonksiyonlardan bağımsız olarak sürdüren Risk Yönetimi Grubu bünyesinde, Kredi ve Piyasa Riski Bölümü altında faaliyet gösteren Kredi Riski ve Modelleme Birimi ve Piyasa Riski Birimi ile Operasyonel Risk Birimi yer almaktadır. Kredi Riski ve Modelleme Birimi, Ana Ortaklık Banka'nın ve konsolidasyona tabi ortaklarının maruz kaldığı kredi risklerinin tanımlanması, ölçülmesi, izlenmesi, sonuçların raporlanması ve risk azaltımı için çözüm önerilerinin ilgili taraflarla paylaşılmasından sorumludur. Yönetim Kurulu tarafından onaylanmış Kredi Riski Politikasında yer alan kredi risk iştahı limitleri belirlenen dönemlerle takip edilmekte ve sonuçlar Yönetim Kurulu ve üst yönetime raporlanmaktadır. Birim kredi riski analizlerini, stres testi, ters stres testi ve senaryo analizi ile desteklemektedir. Birim ayrıca, içsel derecelendirme sistemlerinin ve TFRS 9 modellerinin sonuçlarının izlenmesi, kontrol edilmesi, validasyon ve kalibrasyon çalışmalarının gerçekleştirilmesinden sorumludur.

Piyasa Riski Birimi, Ana Ortaklık Banka'nın ve konsolidasyona tabi bağlı ortaklıklarının maruz kaldığı piyasa risklerinin izlenmesi, analizi, risk politikaları ve uygulama usullerinin oluşturulması ve raporlanması görevlerini yürütmektedir. Hazine risk parametrelerinde ve likidite riskine ilişkin belirlenen limitlerin takibi ve raporlanması da birimin sorumlulukları arasındadır. Karşı taraf kredi riskine ilişkin limit – risk takibi, stres testleri ve senaryo analizleri birimin sorumlulukları arasında yer almaktadır.

Operasyonel Risk Birimi operasyonel risklerin tanımlanması, ölçülmesi, değerlendirilmesi, kontrol edilmesi, azaltılması, izlenmesi ve raporlanması faaliyetlerini yürütür. İç Denetim operasyonel risk yönetim çerçevesinin tüm yönleriyle, bağımsız olarak değerlendirilmesinden sorumludur. Bu değerlendirme hem iş birimlerinin hem de Operasyonel Risk Birimi'nin faaliyetlerini içerir.

İç Kontrol Merkezi, risklerin izlenmesi, raporlanması ve icracı birimler ile riskleri azaltacak önlemlerin geliştirilmesi için ikincil seviye kontrol faaliyetlerini yerine getirmektedir. Teftiş Kurulu Başkanlığı bağımsız gözetim fonksiyonu ile Ana Ortaklık Banka'nın maruz kaldığı risklerin en aza indirilmesi için gerekli kurum içi denetimleri gerçekleştirmektedir.

Uyum Bölümü, Bankacılık mevzuatındaki değişiklikler ile düzenlemelerin geçerlilik ve yürürlük tarihlerinin izlenmesi ve ilgili tarafların söz konusu değişiklikler konusunda zamanında bilgilendirilmesi fonksiyonunu yerine getirmektedir. Ana Ortaklık Banka'nın maruz kalacağı riskler ile doğrudan veya dolaylı olarak ilgili olan düzenlemeler gerek icracı ve gerekse Risk Yönetimi Grubu gibi icracı olmayan bölümler ile paylaşılmaktadır.

3. Grupta risk kültürünün yaygınlaştırılması ve uygulanması için kullanılan kanallar:

Grupta risk kültürünün yaygınlaştırılması için, çalışanların farkındalığını artırmak amacıyla Intranet platformunda Risk Yönetimi uygulaması oluşturulmuştur. Bu uygulama kanalıyla, farkındalık artırıcı eğitimler ve dokümanlar çalışanlar ile paylaşılmaktadır. Çalışanların farkındalığını artırmak amacıyla geliştirilen risk yönetimi ile ilgili online eğitimler, uzaktan eğitim platformu üzerinden çalışanlara paylaşılmaktadır. Gerekliğinde sınıf içi eğitimler ile çalışanların risk bakış açılarını geliştirmelerine destek olunmaktadır.

Risk Yönetimi Grubu tarafından Yönetim Kurulu, ilgili komiteler ve üst yönetime gerçekleştirilen raporlamalar kanalıyla, Grubun risk pozisyonu, beklenen ve beklenmeyen kayıp tahminleri, olumsuz koşulların Grup bilançosu üzerindeki etkisi, Yönetim Kurulu tarafından belirlenmiş risk iştahı limitlerinin gerçekleşme seviyeleri paylaşılmaktadır. Risk iştahı limitlerinde aşım gerçekleşmesi halinde, önceden belirlenmiş aksiyonların alınması için ilgili birimler bilgilendirilmekte ve sonuçlar Risk Yönetimi Grubu tarafından takip edilmektedir.

KONSOLIDASYON KAPSAMINDAKİ GRUBUN MALİ BÜNYESİNE VE RİSK YÖNETİMİNE İLİŞKİN BİLGİLER (Devamı):

III. RİSK YÖNETİMİNE İLİŞKİN AÇIKLAMALAR (Devamı):

4. Risk ölçüm sistemlerinin ana unsurları ve kapsamı:

Kredi riskinin ölçülmesi amacıyla Grupta kurumsal ve ticari müşteriler için derecelendirme, perakende krediler için skor kart ve karar ağacı sistemleri kullanılmaktadır. İçsel derecelendirilme sistemleri, Grubun iş stratejisi, risk iştahı, düzenleyici otoritelerin derecelendirme sistemlerine ilişkin düzenlemeleri ve içsel politikalar çerçevesinde tasarlanmakta, Risk Yönetimi Grubu tarafından düzenli olarak performansları takip edilmekte ve sonuçlar Yönetim Kurulu ve üst yönetime raporlanmaktadır. Öte yandan derecelendirme modellerinin validasyonları ve kalibrasyonları Kredi Riski ve Modelleme Birimi tarafından gerçekleştirilmektedir. Banka, kredi portföyünün, sektör, segment, şube, döviz cinsi, vade, içsel derecelendirme notu, risk sınıfı kıstaslarına göre raporlanmasına imkan veren bilgi sistemlerine sahiptir. Kredi Riski Politikası'nda belirlenmiş risk iştahı limitleri aylık olarak takip edilmekte ve sonuçlar Yönetim Kurulu ile üst yönetime raporlanmaktadır.

Grup, maruz kalabileceği kur, faiz, karşı taraf ve likidite riskleri için yılda en az bir kere gözden geçirdiği ve Grubun iş modeli, stratejisi ve risk iştahı çerçevesinde revize ettiği içsel limitler belirlemektedir. Tüm limitler İştirak Yönetim Kurulu ya da Ana Ortaklık Banka'nın Yönetim Kurulu tarafından onaylanmakta ve erken uyarı seviyeleriyle birlikte etkin bir şekilde izlenmektedir.

Operasyonel risk için gereken sermaye düzeyinin belirlenmesinde BDDK düzenlemeleri uyarınca Temel Gösterge Yönetimi kullanılır. Grup, operasyonel riskler konusunda farkındalığı artırmak, mevcut operasyonel risklerini tespit etmek ve bu risklerin olası olumsuz etkilerini en aza indirmek için operasyonel risk olaylarını operasyonel risk veri tabanına kaydetmekte, risk kontrol özdeğerlendirme çalışmaları gerçekleştirmektedir.

5. Yönetim Kuruluna ve üst yönetime sağlanan risk raporlama süreçleri hakkında açıklamalar:

Risk Yönetimi Grubu, Yönetim Kurulu, Denetim Komitesi, Yönetim Kurulu Risk Komitesi, Risk Koordinasyon Komitesi, APKO ve üst yönetime kredi, piyasa, likidite ve operasyonel riskler ile ilgili analiz sonuçlarını raporlamaktadır. APKO ve üst yönetime haftalık, Risk Koordinasyon Komitesi ve Yönetim Kurulu'na aylık, Denetim Komitesi ve Yönetim Kurulu Risk Komitesi'ne ise üçer aylık periyodlarla raporlama gerçekleştirilmektedir.

Söz konusu raporlarda; kredi portföyünün sektör, segment, vade, teminat, para birimi, iç derece notu bazında yoğunlaşma ve kredi riski stres testi ile TFRS 9 hesaplama sonuçları; bankacılık hesaplarından kaynaklanan yapısal faiz oranı riski, türev ürünlere ilişkin detaylar, likidite analizleri, karşı taraf kredi riskine ilişkin olarak gerçekleştirilen stres testleri, mevduat konsantrasyonu, piyasa ve likidite risk iştahı limitlerine ilişkin gerçekleştirmeler; operasyonel risklerin kayıp kategorileri bazında tarihsel gelişimi ve Ana Ortaklık Banka ve iştirakler bazında dağılımları yer almaktadır.

6. Stres testi hakkında açıklamalar:

Grup, kredi, piyasa, likidite ve operasyonel risk kategorileri için gerek İçsel Sermaye Yeterliliği Değerlendirme Süreci (İSEDES) kapsamında ve gerekse periyodik içsel olarak stres testleri gerçekleştirmekte ve sonuçları Yönetim Kurulu, üst yönetim ve gerektiğinde denetim otoritesi ile paylaşmaktadır.

KONSOLIDASYON KAPSAMINDAKİ GRUBUN MALİ BÜNYESİNE VE RİSK YÖNETİMİNE İLİŞKİN BİLGİLER (Devamı):

III. RİSK YÖNETİMİNE İLİŞKİN AÇIKLAMALAR (Devamı):

Grup İSEDES kapsamındaki stres testleri için varsa BDDK tarafından açıklanan senaryoları ve içsel olarak belirlediği baz, olumsuz ve aşırı olumsuz senaryoları dikkate almaktadır. Senaryolar temel makro ekonomik değişkenler, Grubun iş stratejisi ve risk iştahı ve geçmişte yaşanan olumsuz koşullar dikkate alınarak belirlenmektedir. İSEDES kapsamında, önemli risk türleri bazında gerek tekil ve gerekse bütüncül stres testleri gerçekleştirilmektedir.

İçsel periyodik stres testleri genel olarak Grubun portföyü, iş stratejisi, risk iştahı ve geleceğe dönük tahminleri dikkate alınarak içsel olarak belirlenen senaryolar çerçevesinde gerçekleştirilmektedir. Grup için, duyarlılık analizi, stres testi, ters stres testi ve senaryo analizi araçlarından faydalanılarak içsel periyodik stres testlerini hazırlamaktadır. Kredi riski stres testleri, Türk Lirasının değer kaybetmesi, tahsili gecikmiş alacaklarda artış ve gayrimenkul değerinde düşüş gibi senaryoları içermektedir. Öte yandan, yoğunlaşma endeksine ilişkin senaryo analizleri ile risk iştahı limitlerine yönelik ters stres testleri düzenli olarak gerçekleştirilmektedir. Makroekonomik göstergelerde yaşanabilecek dalgalanmaların beklenen zarar karşılığı üzerindeki etkisine ilişkin olarak senaryo analizleri gerçekleştirilmekte ve sonuçlar üst yönetim ile paylaşılmaktadır.

Piyasa Riski kapsamında yapılan stres testlerinde, her bir şokun karlılığa ve sermayeye etkisi ölçülmektedir. Şok uygulanan risk faktörleri kur, faiz, döviz volatilitesi ve hisse senetleri fiyatlarıdır. Stres testlerinde ani kur ve faiz hareketlerinden kaynaklanacak yabancı para pozisyonu kar / zararı, bankacılık faaliyetleri, interbank işlemleri ve ticari fonlamanın sermaye üzerindeki etkisi, bono, türev ve hisse senedi portföyü kar / zararı hesaplanmaktadır.

Karşı Taraf Kredi Riski stres testlerinde de kur, döviz volatilitesi ve faiz şoklarının müşteri özelinde türev portföyü üzerindeki etkisi değerlendirilmekte ve sonuçlar ilgili komitelerde tartışılmaktadır.

Operasyonel Risk stres testleri kapsamında, geçmiş kayıp verileri dikkate alınarak, istatistiksel yöntemlerle kayıp tahmini yapılmakta ve sermaye yeterliliği üzerindeki etkisi değerlendirilmektedir.

7. Grubun iş modelinden kaynaklanan risk yönetimi, koruması ve azaltılması stratejileri ve süreçleri ve korumaların ve azaltıcıların devam eden etkinliğin izleme süreçleri

Grup, sermaye yeterliliği hesaplamaları açısından kredi riski azaltımına, Kredi Riski Azaltım Tekniklerine İlişkin Tebliğ'de yer alan teminatları konu etmekte ve bu teminatlar söz konusu tebliğde geçen dikkate alınma oranları üzerinden hesaplamalara dahil edilmektedir. Teminatların kredi riski azaltımına konu edilebilmesi için ilgili tebliğde belirtilen operasyonel şartların sağlandığından emin olunmaktadır.

Operasyonel risk yönetimi maruz kalınan veya kalınabilecek risklerin azaltımı için kayıp olayları, anahtar risk göstergeleri ve mevcut süreçlerde maruz kalınacak risklerin değerlendirilerek azaltılmasına yönelik aksiyonların belirlenmesi, destek hizmet kullanımı ve yeri ürün politika, uygulama esaslarının ön değerlendirme çalışmaları yapılmaktadır. Risklerin azaltılmasına yönelik sigortalar yaptırılmaktadır. Yönetim kurulu onaylı İş Sürekliliği Planı ile olası bir kesinti durumunda kabul edilebilir süreler içerisinde devamlılığın sağlanması ile kesinti nedeni ile maruz kalınacak risklerin azaltılması hedeflenmektedir. Bu kapsamda İş Sürekliliği Planı periyodik olarak test edilmekte ve gerekli güncellemelerin yapılması sağlanmaktadır.

KONSOLIDASYON KAPSAMINDAKİ GRUBUN MALİ BÜNYESİNE VE RİSK YÖNETİMİNE İLİŞKİN BİLGİLER (Devamı):

III. RİSK YÖNETİMİNE İLİŞKİN AÇIKLAMALAR:

Risk Ağırlıklı Tutarlara Genel Bakış

23 Ekim 2015 tarihinde 29511 sayılı Resmi Gazete’de yayımlanan ve 31 Mart 2016 tarihi itibarıyla yürürlüğe giren “Bankalarca Risk Yönetimine İlişkin Kamuya Yapılacak Açıklamalar Hakkında Tebliğ” uyarınca hazırlanan dipnotlar ve ilgili açıklamalar bu bölümde verilmektedir. İlgili tebliğ uyarınca üç aylık dönemlerde verilmesi gereken aşağıdaki tablolar, Banka’nın sermaye yeterliliği hesaplamasında standart yaklaşım kullanıldığından, 31 Aralık 2022 tarihinde sunulmamıştır:

- İDD (İçsel Derecelendirmeye Dayalı) yaklaşımı altındaki RAV’ın değişim tablosu
- İçsel Model Yöntemi kapsamında KKR’ye ilişkin RAV değişimleri
- İçsel model yaklaşımına göre piyasa riski RAV değişim tablosu

28 Nisan 2022 tarihli ve 10188 sayılı Kurul Kararı uyarınca 1 Mayıs 2022 tarihinden itibaren kullanılacak ticari nitelikteki TL nakdi kredilere (karar uyarınca istisna tutulmuş krediler hariç tutulmak üzere) %200 risk ağırlığı uygulanmıştır.

23 Haziran 2022 ve 10248 sayılı Kurul Kararı ile Karar tarihinden sonra bankalar ve finansal kuruluşlar dışındaki yurtdışı yerleşiklerle türev işlem gerçekleştiren yurt içi yerleşik kişilere söz konusu Karar tarihinden sonra kullanılacak olan TL ve YP cinsinden ticari nitelikli nakdi kredilere %500 risk ağırlığı uygulanmasına karar verilmiştir. Ayrıca, bağımsız denetime tabi olan şirketlerin, kredi kullarımlarına ilişkin bazı düzenlemeler gelmiştir. Bu bağlamda şirketlerin kurul kararına uygun belgelerini bankaya tebliğ etmemesi veya beyanın aksine bilgi vermesi durumunda, ilgili şirketlere TL cinsinden yeni nakdi ticari kredi kullandırılmaması ve 30 Haziran 2022 ve sonrasında kullanılan mezkur kapsamdaki tüm nakdi ticari kredilerine %500 risk ağırlığı uygulanması gerekmektedir.

4 Şubat 2022 tarih ve 31740 sayılı Resmi Gazete’de yayınlanan “Bankaların Sermaye Yeterliliğinin Ölçülmesine Ve Değerlendirilmesine İlişkin Yönetmelikte Değişiklik Yapılmasına Dair Yönetmelik” (“Yönetmelik”) çerçevesinde; bankacılık hesapları ve alım hesaplarında izlenen ve merkezi bir karşı taraf ile yapılmamış türev işlemlerin karşı taraf kredi riski 1 Temmuz 2022 tarihinden itibaren Yönetmelik Ek 2’de açıklanan Standart Yaklaşım yöntemi ile hesaplanmaktadır. Hesaplamalarda, Ek – 2’de izah edilen yöntemin izin verdiği kapsamda teminatlar ve özel netleştirme sözleşmeleri dikkate alınmaktadır. Merkezi bir karşı taraf ile yapılmayan türev işlemler, kredili menkul kıymet, repo ve ters repo işlemlerine ilişkin kredi değerlendirme ayarlaması da benzer şekilde, güncellenen Yönetmelik Ek – 2 kural seti esas alınarak hesaplanmaktadır. Merkezi bir karşı taraf ile yapılan türev ürünler için merkezi karşı taraf sermaye yükümlülüğü hesaplanırken, güncellenen Yönetmelik Ek – 4 kural seti esas alınmaktadır.

BURGAN BANK A.Ş.**31 ARALIK 2022 TARİHİ İTİBARIYLA HAZIRLANAN KONSOLİDE FİNANSAL TABLOLARA İLİŞKİN AÇIKLAMA VE DİPNOTLAR**

(Tutarlar aksi belirtilmedikçe Bin Türk Lirası (“TL”) olarak ifade edilmiştir.)

KONSOLİDASYON KAPSAMINDAKİ GRUBUN MALİ BÜNYESİNE VE RİSK YÖNETİMİNE İLİŞKİN BİLGİLER (Devamı):**II. RİSK YÖNETİMİNE İLİŞKİN AÇIKLAMALAR (Devamı):****Risk Ağırlıklı Tutarlara Genel Bakış (Devamı):**

| | Risk Ağırlıklı Tutarlar | | Asgari Sermaye |
|---|-------------------------|-------------------|------------------|
| | Cari Dönem | Önceki Dönem | Cari Dönem |
| | 31 Aralık 2022 | 31 Aralık 2021 | 31 Aralık 2022 |
| 1 Kredi riski (karşı taraf kredi riski hariç) | 39.813.838 | 25.739.586 | 3.185.107 |
| 2 Standart yaklaşım | 39.813.838 | 25.739.586 | 3.185.107 |
| 3 İçsel derecelendirmeye dayalı yaklaşım | - | - | - |
| 4 Karşı taraf kredi riski | 975.833 | 731.365 | 78.067 |
| 5 Karşı taraf kredi riski için standart yaklaşım | 975.833 | 731.365 | 78.067 |
| 6 İçsel model yöntemi | - | - | - |
| 7 Basit risk ağırlığı yaklaşımı veya içsel modeller yaklaşımında bankacılık hesabındaki hisse senedi pozisyonları | - | - | - |
| 8 KYK'ya yapılan yatırımlar-içerik yöntemi | - | - | - |
| 9 KYK'ya yapılan yatırımlar-izahname yöntemi | - | - | - |
| 10 KYK'ya yapılan yatırımlar-%1250 risk ağırlığı yöntemi | - | - | - |
| 11 Takas riski | - | - | - |
| 12 Bankacılık hesaplarındaki menkul kıymetleştirme pozisyonları | - | - | - |
| 13 IDD derecelendirmeye dayalı yaklaşım | - | - | - |
| 14 IDD denetim otoritesi formülü yaklaşımı | - | - | - |
| 15 Standart basitleştirilmiş denetim otoritesi formülü yaklaşımı | - | - | - |
| 16 Piyasa riski | 2.102.141 | 464.105 | 168.171 |
| 17 Standart yaklaşım | 2.102.141 | 464.105 | 168.171 |
| 18 İçsel model yaklaşımları | - | - | - |
| 19 Operasyonel risk | 1.814.569 | 1.681.628 | 145.166 |
| 20 Temel gösterge yaklaşımı | 1.814.569 | 1.681.628 | 145.166 |
| 21 Standart yaklaşım | - | - | - |
| 22 İleri ölçüm yaklaşımı | - | - | - |
| 23 Özkaynaklardan indirim eşiklerinin altındaki tutarlar (%250 risk ağırlığına tabi) | - | - | - |
| 24 En düşük değer ayarlamaları | - | - | - |
| 25 Toplam (1+4+7+8+9+10+11+12+16+19+23+24) | 44.706.381 | 28.616.684 | 3.576.511 |

BURGAN BANK A.Ş.**31 ARALIK 2022 TARİHİ İTİBARIYLA HAZIRLANAN KONSOLİDE FİNANSAL TABLOLARA İLİŞKİN AÇIKLAMA VE DİPNOTLAR**

(Tutarlar aksi belirtilmedikçe Bin Türk Lirası (“TL”) olarak ifade edilmiştir.)

KONSOLIDASYON KAPSAMINDAKİ GRUBUN MALİ BÜNYESİNE VE RİSK YÖNETİMİNE İLİŞKİN BİLGİLER (Devamı):**III. RİSK YÖNETİMİNE İLİŞKİN AÇIKLAMALAR (Devamı):****b. Finansal Tablolar ve Risk Tutarları Bağlantıları****1. Muhasebesel Konsolidasyon ve Yasal Konsolidasyon Kapsamı Arasındaki Farklar ve Eşleştirme**

| 31 Aralık 2022 | Finansal tablolarda raporlanan TMS uyarınca değerlendirilmiş tutar | Yasal konsolidasyon kapsamındaki TMS uyarınca değerlendirilmiş tutar | Kalemlerin TMS uyarınca değerlendirilmiş tutarı | | | | Sermaye yükümlülüğüne tabi olmayan veya sermayeden indirilen |
|--|--|--|---|--------------------------------|------------------------------------|---------------------|--|
| | | | Kredi riskine tabi | Karşı taraf kredi riskine tabi | Menkul kıymetleştirme pozisyonları | Piyasa riskine tabi | |
| Varlıklar | | | | | | | |
| Nakit değerler ve merkez bankası(net) | 6.848.758 | 6.848.758 | 5.304.573 | - | - | - | - |
| Gerçeğe Uygun Değer Farkı Kar Zarara Yansıtılan Finansal Varlıklar (net) | 857.723 | 857.723 | - | 254.241 | - | 170.885 | 18 |
| Gerçeğe uygun değer farkı kar/zarara yansıtılan olarak sınıflandırılan finansal varlıklar(net) | - | - | - | - | - | - | - |
| Bankalar(net) | 1.752.576 | 1.752.576 | 1.333.166 | - | - | - | - |
| Para piyasalarından alacaklar(net) | 1.879.256 | 1.879.256 | 1.554.073 | 1.879.256 | - | - | - |
| Gerçeğe uygun değer farkı diğer kapsamlı gelire yansıtılan finansal varlıklar (net) | 1.626.631 | 1.626.631 | 1.626.631 | 7.814 | - | - | - |
| Krediler ve alacaklar(net) | 35.048.836 | 35.048.836 | 32.361.405 | - | - | - | - |
| Factoring alacakları(net) | - | - | - | - | - | - | - |
| İtfa edilmiş maliyeti ile ölçülen diğer finansal varlıklar (net) | 5.380.706 | 5.380.706 | 5.380.706 | 1.582.000 | - | - | - |
| İştirakler (net) | - | - | - | - | - | - | - |
| Bağlı ortaklıklar (net) | - | - | - | - | - | - | - |
| Birlikte kontrol edilen ortaklıklar(iş ortaklıkları) (net) | - | - | - | - | - | - | - |
| Kiralama işlemlerinden alacaklar(net) | 4.476.600 | 4.476.600 | 3.851.082 | - | - | - | - |
| Riskten korunma amaçlı türev finansal varlıklar(net) | 2.237.322 | 2.237.322 | - | 2.237.322 | - | - | - |
| Maddi duran varlıklar (net) | 1.583.273 | 1.583.273 | 1.571.509 | - | - | - | 11.764 |
| Maddi olmayan duran varlıklar(net) | 86.599 | 86.599 | - | - | - | - | 86.599 |
| Yatırım amaçlı gayrimenkuller (net) | - | - | - | - | - | - | - |
| Vergi varlığı(net) | 194.447 | 194.447 | 6.770 | - | - | - | - |
| Satış amaçlı elde tutulan ve durdurulan faaliyetlere ilişkin duran varlıklar (net) | 855.289 | 855.289 | 855.289 | - | - | - | - |
| Diğer aktifler(net) | 919.974 | 919.974 | 619.385 | - | - | - | - |
| Toplam varlıklar | 63.747.990 | 63.747.990 | 54.464.589 | 5.960.633 | - | 170.885 | 98.381 |
| Yükümlülükler | | | | | | | |
| Mevduat | 39.713.548 | 39.713.548 | - | - | - | - | 39.713.548 |
| Alım satım amaçlı türev finansal borçlar | 299.790 | 299.790 | - | 126.040 | - | 223.884 | 173.750 |
| Alınan krediler | 7.457.777 | 7.457.777 | - | - | - | - | 7.457.777 |
| Para piyasalarına borçlar | 1.656.295 | 1.656.295 | - | 1.656.295 | - | - | - |
| İhraç edilen menkul kıymetler | - | - | - | - | - | - | - |
| Fonlar | - | - | - | - | - | - | - |
| Muhtelif borçlar | 3.250.000 | 3.250.000 | - | - | - | - | 3.250.000 |
| Diğer yabancı kaynaklar | 685.970 | 685.970 | - | - | - | - | 685.970 |
| Factoring borçları | - | - | - | - | - | - | - |
| Kiralama işlemlerinden borçlar | 83.046 | 83.046 | - | - | - | - | 83.046 |
| Riskten korunma amaçlı türev finansal borçlar | 154.717 | 154.717 | - | - | - | - | 154.717 |
| Karşılıklar | 953.599 | 953.599 | - | - | - | - | 953.599 |
| Vergi borcu | 627.939 | 627.939 | - | - | - | - | 627.939 |
| Satış amaçlı elde tutulan ve durdurulan faaliyetlere ilişkin duran varlık borçları (net) | - | - | - | - | - | - | - |
| Sermaye benzeri krediler | 3.771.359 | 3.771.359 | - | - | - | - | 3.771.359 |
| Özkaynaklar | 5.093.950 | 5.093.950 | - | - | - | - | 5.093.950 |
| Toplam yükümlülükler | 63.747.990 | 63.747.990 | - | 1.782.335 | - | 223.884 | 61.965.655 |

(*) Yukarıdaki tabloda, cari dönemde ayrılan TFRS 9 beklenen zarar karşılıkları tutarları ilgili bilanço kalemlerinde netlenerek gösterilmiştir.

BURGAN BANK A.Ş.**31 ARALIK 2022 TARİHİ İTİBARIYLA HAZIRLANAN KONSOLİDE FİNANSAL TABLOLARA İLİŞKİN AÇIKLAMA VE DİPNOTLAR**

(Tutarlar aksi belirtilmedikçe Bin Türk Lirası (“TL”) olarak ifade edilmiştir.)

KONSOLİDASYON KAPSAMINDAKİ GRUBUN MALİ BÜNYESİNE VE RİSK YÖNETİMİNE İLİŞKİN BİLGİLER (Devamı):**III. RİSK YÖNETİMİNE İLİŞKİN AÇIKLAMALAR (Devamı):****c. Finansal Tablolar ve Risk Tutarları Bağlantıları (Devamı):****1. Muhasebesel Konsolidasyon ve Yasal Konsolidasyon Kapsamı Arasındaki Farklar ve Eşleştirme**

| 31 Aralık 2021 | Finansal tablolarda raporlanan TMS uyarınca değerlendirilmiş tutar | Yasal konsolidasyon kapsamındaki TMS uyarınca değerlendirilmiş tutar | Kalemlerin TMS uyarınca değerlendirilmiş tutarı | | | | |
|--|--|--|---|--------------------------------|------------------------------------|---------------------|--|
| | | | Kredi riskine tabi | Karşı taraf kredi riskine tabi | Menkul kıymetleştirme pozisyonları | Piyasa riskine tabi | Sermaye yükümlülüğüne tabi olmayan veya sermayeden indirilen |
| Varlıklar | | | | | | | |
| Nakit değerler ve merkez bankası(net) | 6.391.851 | 6.391.851 | 4.481.009 | - | - | - | - |
| Gerçeğe Uygun Değer Farkı Kâr Zarara Yansıtılan Finansal Varlıklar (net) | 1.295.297 | 1.295.297 | - | 1.160.303 | - | 179.496 | 1.626 |
| Gerçeğe uygun değer farkı kar/zarara yansıtılan olarak sınıflandırılan finansal varlıklar(net) | - | - | - | - | - | - | - |
| Bankalar(net) | 556.370 | 556.370 | 450.329 | - | - | - | - |
| Para piyasalarından alacaklar(net) | 42.500 | 42.500 | 42.500 | 42.500 | - | - | - |
| Gerçeğe uygun değer farkı diğer kapsamlı gelire yansıtılan finansal varlıklar (net) | 684.150 | 684.150 | 684.149 | 1.295 | - | - | - |
| Krediler ve alacaklar(net) | 24.019.354 | 24.019.354 | 21.107.658 | - | - | - | - |
| Factoring alacakları(net) | - | - | - | - | - | - | - |
| İtfa edilmiş maliyeti ile ölçülen diğer finansal varlıklar (net) | 1.023.468 | 1.023.468 | 1.023.468 | 273.313 | - | - | - |
| İştirakler (net) | - | - | - | - | - | - | - |
| Bağlı ortaklıklar (net) | - | - | - | - | - | - | - |
| Birlikte kontrol edilen ortaklıklar(iş ortaklıkları) (net) | - | - | - | - | - | - | - |
| Kiralama işlemlerinden alacaklar | 3.750.252 | 3.750.252 | 2.812.423 | - | - | - | - |
| Riskten korunma amaçlı türev finansal varlıklar(net) | 1.693.717 | 1.693.717 | - | 1.693.717 | - | - | - |
| Maddi duran varlıklar (net) | 815.278 | 815.278 | 802.196 | - | - | - | 13.082 |
| Maddi olmayan duran varlıklar(net) | 53.411 | 53.411 | - | - | - | - | 53.411 |
| Yatırım amaçlı gayrimenkuller (net) | - | - | - | - | - | - | - |
| Vergi varlığı | 27.597 | 27.597 | 10.605 | - | - | - | - |
| Satış amaçlı elde tutulan ve durdurulan faaliyetlere ilişkin duran varlıklar (net) | 1.039.012 | 1.039.012 | 1.039.012 | - | - | - | - |
| Diğer aktifler(net) | 579.524 | 579.524 | 396.889 | - | - | - | - |
| Toplam varlıklar | 41.971.781 | 41.971.781 | 32.850.238 | 3.171.128 | - | 179.496 | 68.119 |
| Yükümlülükler | | | | | | | |
| Mevduat | 24.363.175 | 24.363.175 | - | - | - | - | 24.363.175 |
| Alım satım amaçlı türev finansal borçlar | 469.677 | 469.677 | - | 464.898 | - | 127.157 | 4.779 |
| Alınan krediler | 8.269.255 | 8.269.255 | - | - | - | - | 8.269.255 |
| Para piyasalarına borçlar | 272.768 | 272.768 | - | 272.768 | - | - | - |
| İhraç edilen menkul kıymetler | - | - | - | - | - | - | - |
| Fonlar | - | - | - | - | - | - | - |
| Muhtelif borçlar | 1.967.568 | 1.967.568 | - | - | - | - | 1.967.568 |
| Diğer yabancı kaynaklar | 284.543 | 284.543 | - | - | - | - | 284.543 |
| Factoring borçları | - | - | - | - | - | - | - |
| Kiralama işlemlerinden borçlar | 76.060 | 76.060 | - | - | - | - | 76.060 |
| Riskten korunma amaçlı türev finansal borçlar | 118.110 | 118.110 | - | - | - | - | 118.110 |
| Karşılıklar | 255.030 | 255.030 | - | - | - | - | 255.030 |
| Vergi borcu | 73.973 | 73.973 | - | - | - | - | 73.973 |
| Satış amaçlı elde tutulan ve durdurulan faaliyetlere ilişkin duran varlık borçları (net) | - | - | - | - | - | - | - |
| Sermaye benzeri krediler | 3.347.213 | 3.347.213 | - | - | - | - | 3.347.213 |
| Özkaynaklar | 2.474.409 | 2.474.409 | - | - | - | - | 2.474.409 |
| Toplam yükümlülükler | 41.971.781 | 41.971.781 | - | 737.666 | - | 127.157 | 41.234.115 |

(*) Yukarıdaki tabloda, cari dönemde ayrılan TFRS 9 beklenen zarar karşılıkları tutarları ilgili bilanço kalemlerinde netlenerek gösterilmiştir.

BURGAN BANK A.Ş.**31 ARALIK 2022 TARİHİ İTİBARIYLA HAZIRLANAN KONSOLİDE FİNANSAL TABLOLARA İLİŞKİN AÇIKLAMA VE DİPNOTLAR**

(Tutarlar aksi belirtilmedikçe Bin Türk Lirası (“TL”) olarak ifade edilmiştir.)

KONSOLIDASYON KAPSAMINDAKİ GRUBUN MALİ BÜNYESİNE VE RİSK YÖNETİMİNE İLİŞKİN BİLGİLER (Devamı):**III. RİSK YÖNETİMİNE İLİŞKİN AÇIKLAMALAR (Devamı):****2. Risk Tutarları ile TMS Uyarınca Değerlenmiş Tutarlar Arasındaki Farkların Ana Kaynakları**

| | | Toplam | Kredi riskine tabi | Menkul kıymetleştirme pozisyonları | Karşı taraf kredi riskine tabi | Piyasa riskine tabi |
|----|--|--------------------|--------------------|------------------------------------|--------------------------------|---------------------|
| | 31 Aralık 2022 | | | | | |
| 1 | Yasal konsolidasyon kapsamındaki varlıkların TMS uyarınca değerlendirilmiş tutarları (şablon B1 deki gibi) | 60.596.107 | 54.464.589 | - | 5.960.633 | 170.885 |
| 2 | Yasal konsolidasyon kapsamındaki yükümlülüklerin TMS uyarınca değerlendirilmiş tutarları (şablon B1 deki gibi) | (2.006.219) | - | - | (1.782.335) | (223.884) |
| 3 | Yasal konsolidasyon kapsamındaki toplam net tutar | 58.589.888 | 54.464.589 | - | 4.178.298 | (52.999) |
| 4 | Bilanço dışı tutarlar | 9.135.707 | 9.135.707 | - | - | - |
| 5 | Değerleme farkları | - | - | - | - | - |
| 6 | Farklı netleştirme kurallarından kaynaklanan farklar(satır 2'ye konulanlar dışındaki) | - | - | - | - | - |
| 7 | Karşılıkların dikkate alınmasından kaynaklanan farklar | - | - | - | - | - |
| 8 | Kurumun uygulamalarından kaynaklanan farklar | (1.720.694) | (3.043.121) | - | (832.713) | 2.155.140 |
| 9 | Kredi Riski Azaltım Etkisi | - | - | - | - | - |
| 10 | Risk tutarları | 66.004.901 | 60.557.175 | - | 3.345.585 | 2.102.141 |

| | | Toplam | Kredi riskine tabi | Menkul kıymetleştirme pozisyonları | Karşı taraf kredi riskine tabi | Piyasa riskine tabi |
|----|--|--------------------|--------------------|------------------------------------|--------------------------------|---------------------|
| | 31 Aralık 2021 | | | | | |
| 1 | Yasal konsolidasyon kapsamındaki varlıkların TMS uyarınca değerlendirilmiş tutarları (şablon B1 deki gibi) | 36.200.862 | 32.850.238 | - | 3.171.128 | 179.496 |
| 2 | Yasal konsolidasyon kapsamındaki yükümlülüklerin TMS uyarınca değerlendirilmiş tutarları (şablon B1 deki gibi) | (864.823) | - | - | (737.666) | (127.157) |
| 3 | Yasal konsolidasyon kapsamındaki toplam net tutar | 35.336.039 | 32.850.238 | - | 2.433.462 | 52.339 |
| 4 | Bilanço dışı tutarlar | 5.741.740 | 5.741.740 | - | - | - |
| 5 | Değerleme farkları | - | - | - | - | - |
| 6 | Farklı netleştirme kurallarından kaynaklanan farklar(satır 2'ye konulanlar dışındaki) | - | - | - | - | - |
| 7 | Karşılıkların dikkate alınmasından kaynaklanan farklar | - | - | - | - | - |
| 8 | Kurumun uygulamalarından kaynaklanan farklar | (1.938.482) | (2.143.929) | - | (206.319) | 411.766 |
| 9 | Kredi Riski Azaltım Etkisi | - | - | - | - | - |
| 10 | Risk tutarları | 39.139.297 | 36.448.049 | - | 2.227.143 | 464.105 |

3. TMS Uyarınca Değerlenmiş Tutarlar ile Risk Tutarları Arasındaki Farklara İlişkin Açıklamalar

Grubun muhasebesel ve yasal konsolidasyon kapsamı arasında fark bulunmamaktadır.

TMS uyarınca değerlendirilmiş tutarlar ile risk tutarları arasındaki önemli farklar menkul kıymet ve türev ürünlerinden kaynaklanmaktadır. Gerçeğe uygun değer farkı kar veya zarara yansıtılan finansal varlıklar ve gerçeğe uygun değer farkı diğer kapsamlı gelire yansıtılan finansal varlıklar portföyündeki repo işlemine konu menkul kıymetler, Para Piyasalarına Borçlar kalemi içerisinde gösterilmiştir. Türev işlemler içinse, Grup TMS kapsamında alım satım hesaplarında izlenen ancak yapısal faiz oranı riski ve likidite riski yönetimi için yapılan yabancı para swap ve faiz swabı ürünlerine sahiptir. Dolayısıyla bu ürünler TMS kapsamında alım satım hesapları kapsamında izlense de piyasa riski kapsamında dikkate alınmamaktadır.

Piyasa değeri ve model değeri metodolojilerinin kullanımına ilişkin açıklamayı da içeren değerlendirme metodolojileri; Ana Ortaklık Banka alım satım hesaplarında izlenen finansal varlıkların değerlemesini günlük olarak gerçekleştirmektedir. Bağımsız veri sağlayıcılarından elde edilen piyasa fiyatları hazine sisteminde tutulmakta ve değerlemeler sistemselsel olarak yapılmaktadır.

KONSOLİDASYON KAPSAMINDAKİ GRUBUN MALİ BÜNYESİNE VE RİSK YÖNETİMİNE İLİŞKİN BİLGİLER (Devamı):

III. RİSK YÖNETİMİNE İLİŞKİN AÇIKLAMALAR (Devamı):

Vadeli döviz, döviz swapları ile faiz swapları gibi tezgah üstü piyasalarda işlem gören ürünlerin piyasa değerleri, gelecek nakit akışlarının piyasa faiz oranları üzerinden iskonto edilmesine göre hesaplanmaktadır. Opsiyon ürünleri içinse uluslararası kabul görmüş değerlendirme metodolojileri kullanılmaktadır.

Ana Ortaklık Banka, Türk Lirası menkul kıymet portföyü için; Borsa İstanbul'da işlem gören menkul kıymetler için ağırlıklı ortalama fiyat kullanmakta, işlem görmeyen menkul kıymetler içinse Merkez Bankası tarafından açıklanan gösterge niteliğindeki fiyatları kullanılmaktadır. Yabancı para menkul kıymetler içinse bağımsız veri sağlayıcılar üzerinden alınan piyasadaki ortalama fiyatlar kullanılmaktadır.

Bağımsız fiyat onay süreçlerinin tanımı; Ana Ortaklık Banka, değerlemede kullanılacak piyasa fiyatlarını bağımsız veri sağlayıcılarından almakta ve riski yaratan birim/bölmelerden bağımsız olarak oluşturduğu kontrol noktalarıyla yönetmektedir. Değerleme fiyatları her gün daha önceden belirlenmiş bir saatte maruz kalınan risk faktörleri için (faiz, kur, volatilité, bono fiyatları gibi) hazine sisteminde verinin toplanmasıyla oluşturulur. Bu veri, kullanıcı müdahalesine gerek kalmadan, Bilgi Teknolojileri tarafından çalıştırılan bir sorgu sonrası oluşur. Değerlemelerde kullanılacak fiyatlar, Piyasa Riski Birimi tarafından günlük olarak kontrol edilir.

Bunun dışında, Piyasa Riski Birimi düzenli olarak verim eğrilerini, değerlendirme yöntemlerini ve rayiç değer hesaplamalarının metodolojik olarak doğruluğunu test ederek doküman eder.

Değerleme ayarlamaları veya farkları için süreçler; Grup, gerçeğe uygun değeri ile muhasebeleşen finansal araçlarının aktif bir piyasada işlem görmesinden dolayı değerlendirme ayarlaması yapmamaktadır.

c. Kredi Riski Açıklamaları

1. Kredi Riskiyle İlgili Genel Niteliksel Bilgiler:

i. Bankanın iş modelinin, kredi riski profilindeki bileşenlere nasıl dönüştüğü:

Grup, normal ve olumsuz piyasa koşullarında, tüm risk türleri için maruz kalabileceği beklenen ve beklenmeyen kayıpları, uygun bilgi teknolojileri uygulamaları, yönetim bilgi sistemleri ve risk analizi için özelleşmiş araçları kullanarak ölçmektedir. Böylelikle, iş modelinin kredi riski dahil risk profillerine dönüşümü bu araçlarla sağlanmaktadır. Grup, stres testi ve senaryo analizlerini özellikle olumsuz koşulların Grup portföyü üzerindeki etkisini ölçmek için kullanmakta olup, ilgili analizlerin parametreleri belirlenirken, Grubun iş stratejisi ve risk iştahı göz önünde bulundurulmaktadır.

ii. Kredi riski politikası ve kredi riski limitleri belirlenirken kullanılan kriterler ve yaklaşımlar:

Grup, iş stratejisi ve risk iştahına uygun olarak kısa, orta ve uzun vadeli kredi stratejisini belirlemekte ve kredi faaliyetleri nedeniyle maruz kalacağı beklenen ve beklenmeyen kayıpları minimize etmek için kredi politikaları ile kredi riski politikalarında detaylandırılan kıstaslara göre çalışmalar yürütmektedir. Kredi politikaları basiretlilik ve uygulanabilirlik ilkelerine dayalı olarak Ana Ortaklık Banka'nın ve iştiraklerinin kredi verme, izleme, tahsil ve idari ve yasal takip süreçlerine ilişkin usulleri belirlemektedir. Öte yandan, kredi riski politikası ile yasal otoriteler tarafından talep edilen ve/veya içsel

KONSOLIDASYON KAPSAMINDAKİ GRUBUN MALİ BÜNYESİNE VE RİSK YÖNETİMİNE İLİŞKİN BİLGİLER (Devamı):

III. RİSK YÖNETİMİNE İLİŞKİN AÇIKLAMALAR (Devamı):

ii. Kredi riski politikası ve kredi riski limitleri belirlenirken kullanılan kriterler ve yaklaşımlar (Devamı):

olarak kredi riskini etkin şekilde yönetmek amacıyla gerçekleştirilen kredi riski çalışmalarının genel çerçevesi çizilmektedir. Dolayısıyla Grubun kredi riski çalışmalarının en üst seviye çerçevesini çizen Kredi Riski Politikası ve bu dokümanda detaylandırılan kredi riski limitleri, yasal gereksinimler, Grubun iş stratejisi, kredi stratejisi, risk iştahı limitleri ve kredi politikaları esas alınarak belirlenmekte ve asgari yılda bir kez gözden geçirilerek gerekiyorsa güncellenmektedir. Kredi risk iştahı limitleri belirlenirken, ekonomik konjonktür, Grubun iş stratejisi, risk iştahı ve geçmişe dönük portföy gerçekleştirmeleri dikkate alınmaktadır. Öte yandan, stres testi ve ters stres testi gibi yöntemler limit seviyelerinin belirlenmesi sürecinde kullanılmaktadır.

iii. Kredi riski yönetim ve kontrol fonksiyonunun yapısı ve organizasyonu

Grubun doğrudan veya dolaylı olarak gerçek ya da tüzel kişiler lehine kredi tahsisi, kullandırımı, izlenmesi ve operasyonu ile ilgili süreçlerin tamamı kredi politikaları ve bu politikalar çerçevesinde hazırlanmış uygulama esası dokümanları çerçevesinde yönetilmektedir. Bu bağlamda birincil seviye kontroller kredi politikaları ve uygulama esaslarında detaylandırılmıştır. Müşterilerin kredibilitelerini ölçmek üzere, kredi tahsis prosedürlerine ek olarak içsel derecelendirme sistemlerinden faydalanılmaktadır.

Sermaye yeterliliği kapsamındaki kredi riski çalışmaları Kredi Riski Politikası çerçevesinde Risk Yönetimi Grubu bünyesindeki Kredi Riski ve Modelleme Birimi tarafından yerine getirilmektedir. Kredi Riski Politikası’nda kredi riski yönetimi ile ilgili faaliyetler, kredi riski yönetimi organizasyonu, ilişkili taraflar ile bu tarafların görev ve sorumlulukları detaylandırılmış ve kredi riski yönetiminde belirlenecek temel ilkeler, uygulamalar, limitler ve raporlamalara yer verilmiştir.

Risk Yönetimi Grubu Kredi Riski ve Modelleme Birimi’nin kredi riskinin yönetimi ile ilgili görev ve sorumlulukları aşağıda sayılmıştır:

- BDDK’nın ilgili düzenlemelerince belirlenmiş kurallar çerçevesinde yasal kredi riskine esas tutar hesaplamalarını gerçekleştirmek, bu amaçla kullanılan uygulamanın güncelliğini takip etmek,
- Yönetim Kurulu tarafından onaylanmış Kredi Riski Politikası ve ilgili uygulama esasları kapsamında, risk tanımlama, ölçüm, analiz, izleme, kontrol ve bilanço içi ve bilanço dışı kredi riskine konu portföye ilişkin analiz sonuçlarını üst yönetime raporlamak,
- Kurumsal, ticari ve perakende krediler için derecelendirme / skor kart modellerinin geliştirilmesine katkıda bulunmak, performanslarını izlemek ve kalibrasyon ve validasyon çalışmalarını gerçekleştirmek,
- BDDK’nın ilgili düzenlemelerince belirlenmiş ve Yönetim Kurulunca onaylanmış kredi riski stres testi, ters stres testi ve senaryo analizlerini düzenli olarak gerçekleştirmek ve sonuçları Risk Koordinasyon Komitesi, üst yönetim, Denetim Komitesi, Yönetim Kurulu Risk Komitesi ve Yönetim Kurulu ile paylaşmak,

KONSOLIDASYON KAPSAMINDAKİ GRUBUN MALİ BÜNYESİNE VE RİSK YÖNETİMİNE İLİŞKİN BİLGİLER (Devamı):

III. RİSK YÖNETİMİNE İLİŞKİN AÇIKLAMALAR (Devamı):

- İçsel derecelendirme modelleri bazında temerrüt oranı (probability of default – PD), temerrüt halinde kayıp (loss given default – LGD) ve artık kredi riski hesaplamalarını gerçekleştirmek, bunlar için gerekli olan alt yapının tesis edilmesi için öneri ve görüşlerini ilgili taraflarla paylaşmak,
- Kredi riskinin yönetimi için krediler portföyünü gerektiğinde stres testi, ters stres testi ve senaryo analizleri ile destekleyerek analiz etmek,
- Kredi Riski Politikası’nda belirlenmiş risk iştahı limitlerini düzenli olarak takip etmek, raporlamak, risk iştahı limitlerinin revize edilmesi sürecinde öneri ve görüşlerini paylaşmak,
- Stres testi ve senaryo analizleri için geliştirilen önerileri Yönetim Kuruluna sunulmak üzere Risk Koordinasyon Komitesi ve Yönetim Kurulu Risk Komitesi ile paylaşmak,
- TFRS 9 modellerinin performansını izlemek, model revizyon, validasyon ve kalibrasyon çalışmalarını gerçekleştirmek ve/veya bu çalışmalara destek vermek.

iv. Kredi riski yönetimi, risk kontrol, yasal uyum ve iç denetim fonksiyonları arasındaki ilişki:

Grupta kredi riskini yönetmek ve beklenen ve beklenmeyen kayıpları en aza indirmek için, üç seviyeli bir kontrol mekanizması tesis edilmiştir. İlk seviye kontroller icracı birimler tarafından yerine getirilmekte olup kredibilitesi yüksek müşterilerle kredi ilişkisine girilmesi, kredi tahsis, kullandırım, geri ödeme ve izleme aşamalarındaki kontrolleri içermektedir. İkinci seviye kontroller Risk Yönetimi Grubu ve İç Kontrol Merkezi tarafından yerine getirilen faaliyetleri içermekte olup, risklerin tanımlanması, ölçülmesi, izlenmesi, raporlanması ve icracı birimler ile kredi riskini azaltacak önlemlerin geliştirilmesi için yürütülen çalışmalardan oluşmaktadır. Üçüncü seviye kontroller ise Teftiş Kurulu Başkanlığı tarafından yerine getirilmektedir. Teftiş Kurulu Başkanlığı bağımsız gözetim fonksiyonu ile kredi riskinin en aza indirilmesi için gerekli kurum içi denetimleri gerçekleştirmektedir.

Uyum Bölümü, Bankacılık mevzuatındaki değişiklikler ile düzenlemelerin geçerlilik ve yürürlük tarihlerinin izlenmesi ve ilgili tarafların söz konusu değişiklikler konusunda zamanında bilgilendirilmesi fonksiyonunu yerine getirmektedir. Kredi riski ile doğrudan veya dolaylı olarak ilgili olan düzenlemeler gerek icracı ve gerekse Risk Yönetimi Grubu gibi icracı olmayan bölümler ile paylaşılmaktadır.

İç Denetim fonksiyonu Ana Ortaklık Banka’da Teftiş Kurulu Başkanlığı tarafından icra edilmektedir. Bu anlamda kredi riskine ilişkin değerlendirmeler Teftiş Kurulu Başkanlığı tarafından Ana Ortaklık Banka’nın maruz kaldığı riskler ve bunlara ilişkin kontroller dikkate alınarak yıllık denetim planları çerçevesinde yürütülmektedir. Teftiş Kurulu Başkanlığı’nca yapılan iştirakler dahil genel müdürlük birim ve süreç denetimleri ile şube denetimleri kapsamında kredi riski yönetimi ile ilgili faaliyetlerin ilgili iç ve dış mevzuat, Grup stratejileri ve hedefleri doğrultusunda yürütüldüğü, kredi riski faaliyet alanına ilişkin iç kontrol ve riski yönetimi sistemlerinin etkinliği ve yeterliliği hususunda güvence verilmektedir.

Risk Yönetimi Grubu, İç Kontrol Merkezi, Uyum Bölümü ve Teftiş Kurulu Başkanlığı yöneticileri ayda bir gerçekleştirilen Risk Koordinasyon Komitesi toplantısı, üç ayda bir gerçekleştirilen Denetim Komitesi ve Yönetim Kurulu Risk Komitesi toplantısı ile kendi alanları ile ilgili ve/veya ortak konularda Komite üyelerini bilgilendirmektedirler. Toplantılarda kredi riskinin yönetimi için ikinci ve üçüncü seviye kontroller çerçevesinde belirlenen hususlar ele alınmakta ve alınabilecek risk azaltıcı tedbirler değerlendirilmektedir. Bu birimler Denetim Komitesi ve Yönetim Kurulu Risk Komitesi aracılığı ile Yönetim Kuruluna raporlama yapmaktadırlar.

KONSOLIDASYON KAPSAMINDAKİ GRUBUN MALİ BÜNYESİNE VE RİSK YÖNETİMİNE İLİŞKİN BİLGİLER (Devamı):

III. RİSK YÖNETİMİNE İLİŞKİN AÇIKLAMALAR (Devamı):

v. Üst düzey yönetim ve yönetim kurulu üyelerine kredi riski yönetim fonksiyonu ve maruz kalınan kredi riski ile ilgili yapılacak raporlamadaki kapsam ve ana içerik

Risk Yönetimi Grubu Kredi Riski ve Modelleme Birimince Grubun maruz kaldığı kredi riski düzenli olarak izlenmekte ve sonuçlar, Aktif Pasif Komitesi, kredi pazarlama ve tahsis üst düzey yöneticileri ile haftalık, Yönetim Kurulu ve Risk Koordinasyon Komitesi ile aylık, Yönetim Kurulu Risk Komitesi ile üç aylık dönemlerle paylaşılmaktadır. Söz konusu raporların kapsam ve ana içeriğini kredi portföyünün sektör, segment, risk sınıfları, içsel derecelendirme notları, teminat yoğunluğu; yakın izleme ve yasal takip portföyleri, rating ve skor kart sistemleri bazında hesaplanan temerrüt oranı tahminleri, döviz ve vade yoğunlaşmaları, sermaye yeterliliği, kredi riskine esas tutarın iş kolu kırılımı çerçevesinde gerçekleştirilen analizler, dönemsel karşılaştırmalar ve stres testi / senaryo analizi sonuçları oluşturmaktadır.

2. Varlıkların Kredi Kalitesi

| 31 Aralık 2022 | Yasal konsolidasyona göre hazırlanan finansal tablolarda yer alan TMS uyarınca değerlendirilmiş brüt tutarı | | Karşılıklar/ amortisman ve değer düşüklüğü | Net değer |
|--------------------------|---|-------------------|--|-------------------|
| | Temerrüt etmiş | Temerrüt etmemiş | | |
| 1 Krediler | 2.386.548 | 39.470.201 | 2.331.270 | 39.525.479 |
| 2 Borçlanma araçları | - | 7.580.417 | 43 | 7.580.374 |
| 3 Bilanço dışı alacaklar | 35.367 | 10.404.147 | 35.356 | 10.404.158 |
| 4 Toplam | 2.421.915 | 57.454.765 | 2.366.669 | 57.510.011 |

| 31 Aralık 2021 | Yasal konsolidasyona göre hazırlanan finansal tablolarda yer alan TMS uyarınca değerlendirilmiş brüt tutarı | | Karşılıklar/ amortisman ve değer düşüklüğü | Net değer |
|--------------------------|---|-------------------|--|-------------------|
| | Temerrüt etmiş | Temerrüt etmemiş | | |
| 1 Krediler | 2.576.513 | 27.588.347 | 2.395.241 | 27.769.619 |
| 2 Borçlanma araçları | - | 1.817.967 | 13 | 1.817.954 |
| 3 Bilanço dışı alacaklar | 44.716 | 7.504.343 | 30.902 | 7.518.157 |
| 4 Toplam | 2.621.229 | 36.910.657 | 2.426.156 | 37.105.730 |

3. Temerrüde Düşmüş Alacaklar ve Borçlanma Araçları Stoğundaki Değişimler

| 31 Aralık 2022 | | |
|----------------|---|------------------|
| 1 | Önceki raporlama dönemi sonundaki temerrüt etmiş krediler ve borçlanma araçları tutarı | 2.621.229 |
| 2 | Son raporlama döneminden itibaren temerrüt eden krediler ve borçlanma araçları | 525.564 |
| 3 | Tekrar temerrüt etmemiş durumuna gelen alacaklar | - |
| 4 | Aktiften silinen tutarlar (-) | 109.248 |
| 5 | Diğer değişimler | (615.630) |
| 6 | Raporlama dönemi sonundaki temerrüt etmiş krediler ve borçlanma araçları tutarı(1+2-3-4+5) | 2.421.915 |

| 31 Aralık 2021 | | |
|----------------|---|------------------|
| 1 | Önceki raporlama dönemi sonundaki temerrüt etmiş krediler ve borçlanma araçları tutarı | 2.276.884 |
| 2 | Son raporlama döneminden itibaren temerrüt eden krediler ve borçlanma araçları | 839.952 |
| 3 | Tekrar temerrüt etmemiş durumuna gelen alacaklar | - |
| 4 | Aktiften silinen tutarlar (-) | 32.892 |
| 5 | Diğer değişimler | (462.715) |
| 6 | Raporlama dönemi sonundaki temerrüt etmiş krediler ve borçlanma araçları tutarı(1+2-3-4+5) | 2.621.229 |

KONSOLIDASYON KAPSAMINDAKİ GRUBUN MALİ BÜNYESİNE VE RİSK YÖNETİMİNE İLİŞKİN BİLGİLER (Devamı):**III. RİSK YÖNETİMİNE İLİŞKİN AÇIKLAMALAR (Devamı):****4. Varlıkların Kredi Kalitesi ile İlgili İlave Açıklamalar:****i. Muhasebe amaçlı kullanılan "tahsili gecikmiş" alacak ve "karşılık ayrılan" alacakların kapsamı ve tanımları ile eğer varsa "tahsili gecikmiş" ve "karşılık ayrılan" tanımları arasındaki farklılıklar:**

90 günden fazla gecikmesi olan alacaklar "tahsili gecikmiş alacaklar" olarak tanımlanmaktadır. Tahsili gecikmiş alacakların tamamı karşılık hesaplamasına tabi tutulduğundan "tahsili geçmiş alacak" ve "karşılık ayrılan" tanımları arasında bir fark bulunmamaktadır.

ii. Tahsili gecikmiş alacakların (90 günü geçenler) "karşılık ayrılan" olarak değerlendirilmeyen kısmı ve bu uygulamanın nedenleri:

Bulunmamaktadır.

iii. Karşılık tutarı belirlenirken kullanılan metotların tanımları:

22 Haziran 2016 tarih ve 29750 sayılı Resmi Gazete'de yayımlanmış olan "Kredilerin Sınıflandırılması ve Bunlar İçin Ayrılacak Karşılıklara İlişkin Usul ve Esaslar Hakkında Yönetmelik" uyarınca Grup 1 Ocak 2018 tarihinden itibaren değer düşüklüğü karşılıklarını TFRS 9 hükümlerine uygun olarak ayırmaya başlamıştır. Bu çerçevede 31 Aralık 2017 tarihi itibarıyla BDDK'nın ilgili mevzuatı çerçevesinde ayrılan kredi karşılıkları ayırma yöntemi, TFRS 9'un uygulanmaya başlanması ile beklenen kredi zararları modeli uygulanarak değiştirilmiştir. Beklenen kredi zararları tahmini tarafsız, olasılıklara göre ağırlıklandırılmış ve geçmiş olaylar, mevcut şartlar ve gelecekteki ekonomik şartlara ilişkin tahminler hakkında desteklenebilir bilgiler içermektedir.

iv. Yeniden yapılandırılan alacakların tanımları:

Yönetmelik hükümlerine uygun olarak, kredilere ve diğer alacaklara ilişkin olarak Banka'ya olan yükümlülüğün yerine getirilmesinin geçici likidite sıkıntısından kaynaklanması durumunda, borçluya likidite gücü kazandırmak ve Banka alacağının tahsilini sağlamak amacıyla gecikmiş faizler de dahil olmak üzere krediler ve diğer alacaklar, gerektiğinde ilave kredi açılmak suretiyle yeniden yapılandırılabilir ya da yeni bir itfa planına bağlanabilir.

v. Alacakların coğrafi bölgelere göre, sektöre ve kalan vadesine göre kırılımı:

Alacakların coğrafi bölgelere göre ayrımı (Nakdi ve gayrinakdi krediler ile finansal kiralama alacakları ve takipteki alacaklar):

| | 31 Aralık 2022 | 31 Aralık 2021 |
|--|-------------------|-------------------|
| 1 Yurtiçi | 49.121.665 | 34.089.513 |
| 2 Avrupa Birliği Ülkeleri | 387.819 | 602.765 |
| 3 OECD Ülkeleri (*) | 98.220 | 69.906 |
| 4 Kıyı Bankacılığı Bölgeleri | - | - |
| 5 ABD, Kanada | 5.376 | 3.832 |
| 6 Diğer Ülkeler | 21.184 | 50.153 |
| 7 İştirak, Bağlı Ortaklık ve Birlikte Kontrol Edilen Ortaklıklar | - | - |
| 8 Dağıtılmamış Varlıklar/Yükümlülükler | - | - |
| 9 Toplam | 49.634.264 | 34.816.169 |

(*) AB ülkeleri, ABD ve Kanada dışındaki OECD ülkeleri.

BURGAN BANK A.Ş.**31 ARALIK 2022 TARİHİ İTİBARIYLA HAZIRLANAN KONSOLİDE FİNANSAL TABLOLARA İLİŞKİN AÇIKLAMA VE DİPNOTLAR**

(Tutarlar aksi belirtilmedikçe Bin Türk Lirası (“TL”) olarak ifade edilmiştir.)

KONSOLIDASYON KAPSAMINDAKİ GRUBUN MALİ BÜNYESİNE VE RİSK YÖNETİMİNE İLİŞKİN BİLGİLER (Devamı):**III. RİSK YÖNETİMİNE İLİŞKİN AÇIKLAMALAR (Devamı):**

Alacakların sektöre göre ayrımı (Nakdi ve gayrinakdi krediler ile finansal kiralama alacakları ve takipteki alacaklar -net):

| | | 31 Aralık 2022 | 31 Aralık 2021 |
|----|-----------------------------|-------------------|-------------------|
| 1 | Tarım | 1.099.925 | 511.929 |
| 2 | Çiftçilik ve Hayvancılık | 934.558 | 488.326 |
| 3 | Ormancılık | 164.465 | 18.050 |
| 4 | Balıkçılık | 902 | 5.553 |
| 5 | Sanayi | 16.852.035 | 12.541.661 |
| 6 | Madencilik ve Taşocakçılığı | 97.425 | 218.166 |
| 7 | İmalat Sanayi | 12.564.490 | 9.481.943 |
| 8 | Elektrik, Gaz, Su | 4.190.120 | 2.841.552 |
| 9 | İnşaat | 3.156.766 | 4.133.483 |
| 10 | Hizmetler | 25.751.950 | 16.754.328 |
| 11 | Toptan ve Perakende Ticaret | 9.752.954 | 6.436.879 |
| 12 | Otel ve Lokanta Hizmetleri | 3.979.514 | 3.476.676 |
| 13 | Ulaştırma Ve Haberleşme | 1.446.947 | 1.352.929 |
| 14 | Mali Kuruluşlar | 9.076.913 | 3.973.707 |
| 15 | Gayrimenkul ve Kira. Hizm. | 1.225.405 | 1.447.000 |
| 16 | Serbest Meslek Hizmetleri | 10.677 | 7.802 |
| 17 | Eğitim Hizmetleri | 2.349 | 3.483 |
| 18 | Sağlık ve Sosyal Hizmetler | 257.191 | 55.852 |
| 19 | Diğer | 2.773.588 | 874.768 |
| 20 | Toplam | 49.634.264 | 34.816.169 |

Alacakların kalan vadesine göre ayrımı (Nakdi ve gayrinakdi krediler ile finansal kiralama alacakları ve takipteki alacaklar -net):

| | 1 Ay | 1-3 Ay | 3-12 Ay | 1-5 Yıl | 5 Yıl ve Üzeri | Dağıtılamayan | Toplam |
|------------------------------|------------|-----------|-----------|-----------|----------------|---------------|-------------------|
| 31 Aralık 2022 | | | | | | | |
| Nakdi ve Gayrinakdi Krediler | 16.500.880 | 9.432.257 | 9.050.894 | 9.119.259 | 3.808.728 | 1.722.246 | 49.634.264 |
| 31 Aralık 2021 | | | | | | | |
| Nakdi ve Gayrinakdi Krediler | 9.625.538 | 6.104.291 | 5.409.583 | 7.492.645 | 4.490.296 | 1.693.816 | 34.816.169 |

BURGAN BANK A.Ş.**31 ARALIK 2022 TARİHİ İTİBARIYLA HAZIRLANAN KONSOLİDE FİNANSAL TABLOLARA İLİŞKİN AÇIKLAMA VE DİPNOTLAR**

(Tutarlar aksi belirtilmedikçe Bin Türk Lirası (“TL”) olarak ifade edilmiştir.)

KONSOLİDASYON KAPSAMINDAKİ GRUBUN MALİ BÜNYESİNE VE RİSK YÖNETİMİNE İLİŞKİN BİLGİLER (Devamı):**III. RİSK YÖNETİMİNE İLİŞKİN AÇIKLAMALAR (Devamı):**

- vi. Coğrafi bölgeler ve sektör bazında karşılık ayrılan alacak tutarları (muhaseseler açıdan banka tarafından kullanılan tanıma göre) ve ilgili karşılıklar ile aktiften silinen tutar:

Değer kaybına uğramış ve tahsili gecikmiş alacaklar ile bunlar için ayrılan karşılıklar ve değer ayarlamalarının coğrafi bölgelere ve sektörler göre kırılımları aşağıda yer almakta olup, bu tabloda yer alan tüm tutarlar yurtdışıdır.

| | 31 Aralık 2022 | | 31 Aralık 2021 | |
|--------------------------------|---------------------|------------------|---------------------|------------------|
| | Takipteki Alacaklar | Özel Karşılıklar | Takipteki Alacaklar | Özel Karşılıklar |
| 1 Tarım | 5.008 | 612 | 7.972 | 612 |
| 2 Çiftçilik ve Hayvancılık | 5.001 | 605 | 7.963 | 606 |
| 3 Ormancılık | 1 | 1 | 2 | 1 |
| 4 Balıkçılık | 6 | 6 | 7 | 5 |
| 5 Sanayi | 424.434 | 141.753 | 451.200 | 147.377 |
| 6 Madencilik ve Taşocakçılığı | 650 | 596 | 29.317 | 2.234 |
| 7 İmalat Sanayi | 409.343 | 128.888 | 420.634 | 144.385 |
| 8 Elektrik, Gaz, Su | 14.441 | 12.269 | 1.249 | 758 |
| 9 İnşaat | 875.441 | 141.470 | 990.002 | 293.951 |
| 10 Hizmetler | 998.431 | 364.198 | 1.010.773 | 402.254 |
| 11 Toptan ve Perakende Ticaret | 331.032 | 57.172 | 342.134 | 102.993 |
| 12 Otel ve Lokanta Hizmetleri | 641.155 | 298.196 | 335.091 | 106.959 |
| 13 Ulaştırma Ve Haberleşme | 3.205 | 1.057 | 75.279 | 24.748 |
| 14 Mali Kuruluşlar | 11 | 11 | 402 | 375 |
| 15 Gayrimenkul ve Kira. Hizm. | 15.417 | 3.087 | 243.269 | 159.941 |
| 16 Serbest Meslek Hizmetleri | 5 | 4 | 153 | 3 |
| 17 Eğitim Hizmetleri | 4.498 | 2.535 | 4.593 | 2.603 |
| 18 Sağlık ve Sosyal Hizmetler | 3.108 | 2.136 | 9.852 | 4.632 |
| 19 Diğer | 83.234 | 16.269 | 116.566 | 38.503 |
| 20 Toplam | 2.386.548 | 664.302 | 2.576.513 | 882.697 |

2022 Aktiften silinen ve kayıttan düşülen donuk alacakların toplam karşılık tutarı 109.248 TL olup sektörel kırılımları aşağıdaki gibidir: (2021: 32.892 TL)

| | Kayıttan Düşülen | Aktiften Silinen |
|-----------------------------|------------------|------------------|
| Tarım | 13 | - |
| Çiftçilik ve Hayvancılık | 13 | - |
| Ormancılık | - | - |
| Balıkçılık | - | - |
| Sanayi | 18.541 | - |
| Madencilik ve Taşocakçılığı | 1.795 | - |
| İmalat Sanayi | 16.746 | - |
| Elektrik, Gaz, Su | - | - |
| İnşaat | 24.308 | - |
| Hizmetler | 66.385 | - |
| Toptan ve Perakende Ticaret | 11.778 | - |
| Otel ve Lokanta Hizmetleri | 6.848 | - |
| Ulaştırma Ve Haberleşme | 24.033 | - |
| Mali Kuruluşlar | 76 | - |
| Gayrimenkul ve Kira. Hizm. | 22.672 | - |
| Serbest Meslek Hizmetleri | - | - |
| Eğitim Hizmetleri | 21 | - |
| Sağlık ve Sosyal Hizmetler | 957 | - |
| Diğer | 1 | - |
| Toplam | 109.248 | - |

KONSOLIDASYON KAPSAMINDAKİ GRUBUN MALİ BÜNYESİNE VE RİSK YÖNETİMİNE İLİŞKİN BİLGİLER (Devamı):

III. RİSK YÖNETİMİNE İLİŞKİN AÇIKLAMALAR (Devamı):

vii. Tahsili gecikmiş alacaklar için yaşlandırma analizi.

Tahsili gecikmiş alacaklar için yaşlandırma analizi IV. Bölüm II.b kısmında yer almaktadır.

viii. Yeniden yapılandırılmış alacakların karşılık ayrılan olup olmamasına göre kırılımı.

Yeniden yapılandırılmış alacaklara, “Kredilerin Sınıflandırılması ve Bunlar İçin Ayrılacak Karşılıklara İlişkin Usul ve Esaslar Hakkında Yönetmelik” ve TFRS 9 hükümleri kapsamında özel ve genel karşılık ayrılmakta olup, karşılık ayrılmama durumu bulunmamaktadır.

d. Kredi Riski Azaltımı

1. Kredi Riski Azaltım Teknikleri ile İlgili Kamuya Açıklanacak Niteliksel Gereksinimler:

Kredilerin güvencesi olarak alınan teminatlar kredinin ikincil geri ödeme kaynağıdır. Bu sebeple teminat olarak alınan varlık ve taahhütlerin piyasa değerinin ölçülebilir ve takip edilebilir olmasına, ikinci el bir piyasaya sahip olup olmadığına dikkat edilmektedir. Grup tarafından kabul edilen teminatlar Kurumsal Kredi Politikası ve eklerinde listelenmiştir.

Kredilerin tahsisi sırasında her bir kredinin güvencesi olarak alınması gereken teminatlar ve bu teminatlara ilişkin kredi teminat oranı belirlenmektedir. Her bir müşteri ve kredi için kredi teminat oranını belirleme yetkisi ilgili onay makamındadır. Yüksek volatiliteye sahip piyasalarda işlem gören varlıkların teminat olarak alınması durumunda; teminatı oldukları kredinin vadesine, varlığın fiyat volatilitesine ve kullanılacak kredinin para birimi ile varlığın piyasada işlem gören para biriminin farklı olup olmamasına göre ihtiyatlı bir kredi teminat oranı belirlenmektedir.

Teminatların değerlendirilmesinde varlıkların gerçeğe uygun değerinde yaşanan kısa süreli dalgalanmalar dikkate alınmaz. Değer değişimi ve nakde dönüşüm gücü anlık olarak takip edilmesi mümkün olmayan gayrimenkul ve çek gibi teminatların düzenli sıklıklarla yeniden değerlendirilmesi yapılmaktadır. Teminat olarak alınan gayrimenkullerin piyasa değeri Bankacılık Düzenleme ve Denetleme Kurumu tarafından belirlenen kurallar ve ilgili politikalarda belirlenen içsel kurallara göre gözden geçirilmektedir.

Mümkün olan hallerde teminatların olası zararlara karşı sigortalanması tercih edilmektedir.

Teminatlı kredi işlemlerinde, teminatlar üzerinde yapılan yeniden değerlendirme sonucunda değer kaybı olduğunun – ve paralel olarak kredi koşullarında belirlenen kredi teminat oranının altında kalındığının – tespiti durumunda ilave teminat alınması gerekmektedir.

Teminatların garantör türü, teminat sağlayıcılar ve coğrafi olarak yoğunlaşmasını önleyecek çeşitlilikte tesis edilmesi temel ilkelere biridir.

Grup, teminatları kredi riskine esas tutar hesaplamalarında, Bankaların Sermaye Yeterliliğinin Ölçülmesine ve Değerlendirilmesine İlişkin Yönetmelik ve ekleri ile Kredi Riski Azaltım Tekniklerine İlişkin Tebliğ’de yer alan kurallara uygun olarak dikkate almaktadır.

BURGAN BANK A.Ş.**31 ARALIK 2022 TARİHİ İTİBARIYLA HAZIRLANAN KONSOLİDE FİNANSAL TABLOLARA İLİŞKİN AÇIKLAMA VE DİPNOTLAR**

(Tutarlar aksi belirtilmedikçe Bin Türk Lirası (“TL”) olarak ifade edilmiştir.)

KONSOLİDASYON KAPSAMINDAKİ GRUBUN MALİ BÜNYESİNE VE RİSK YÖNETİMİNE İLİŞKİN BİLGİLER (Devamı):**III. RİSK YÖNETİMİNE İLİŞKİN AÇIKLAMALAR (Devamı):****2. Kredi Riski Azaltım Teknikleri**

| | | Teminatsız alacaklar: TMS uyarınca değerlendirilmiş tutar | Teminat ile korunan alacaklar | Teminat ile korunan alacakların teminatlı kısımları | Finansal garantiler ile korunan alacaklar | Finansal garantiler ile korunan alacakların teminatlı kısımları | Kredi türevleri ile korunan alacaklar | Kredi türevleri ile korunan alacakların teminatlı kısımları |
|---|--------------------|---|-------------------------------|---|---|---|---------------------------------------|---|
| 1 | Krediler | 28.890.422 | 10.635.057 | 5.696.845 | - | - | - | - |
| 2 | Borçlanma araçları | 7.580.374 | - | - | - | - | - | - |
| 3 | Toplam | 36.470.796 | 10.635.057 | 5.696.845 | - | - | - | - |
| 4 | Temerrüde düşmüş | 1.008.209 | 728.920 | 43.332 | - | - | - | - |

| | | Teminatsız alacaklar: TMS uyarınca değerlendirilmiş tutar | Teminat ile korunan alacaklar | Teminat ile korunan alacakların teminatlı kısımları | Finansal garantiler ile korunan alacaklar | Finansal garantiler ile korunan alacakların teminatlı kısımları | Kredi türevleri ile korunan alacaklar | Kredi türevleri ile korunan alacakların teminatlı kısımları |
|---|--------------------|---|-------------------------------|---|---|---|---------------------------------------|---|
| 1 | Krediler | 27.462.513 | 6.577.929 | 4.419.237 | - | - | - | - |
| 2 | Borçlanma araçları | 1.817.954 | - | - | - | - | - | - |
| 3 | Toplam | 29.280.467 | 6.577.929 | 4.419.237 | - | - | - | - |
| 4 | Temerrüde düşmüş | 1.718.518 | 97.767 | 92.220 | - | - | - | - |

e. Standart Yaklaşım Kullanılması Durumunda Kredi Riski**1. Bankaların Kredi Riskini Standart Yaklaşım ile Hesaplarken Kullandığı Derecelendirme Notlarıyla İlgili Yapılacak Nitel Açıklamalar****Standart Yaklaşımın Kullanılması Durumunda Kredi Riski:**

Grup, kredi riski standart yaklaşım hesaplamalarında belirlenen alacak sınıfları için Fitch Rating kredi derecelendirme kuruluşunun notlarını kullanmaktadır.

Fitch Rating KDK notları Merkezi Yönetimler veya Merkez Bankalarından Alacaklar risk sınıfının tamamı ve yurt dışı yerleşik Bankalardan ve Aracı Kurumlardan Alacaklar portföyleri için dikkate alınmaktadır.

Bir borçluya atanan KDK notu, müşterinin tüm varlıkları için dikkate alınmakta, herhangi bir varlık kategorisi için farklılığa gidilmemektedir.

Kurumun eşleştirme tablosunda yer almayan herhangi bir KDK kredi riskine esas tutar hesaplamalarında kullanılmamaktadır.

BURGAN BANK A.Ş.**31 ARALIK 2022 TARİHİ İTİBARIYLA HAZIRLANAN KONSOLİDE FİNANSAL TABLOLARA İLİŞKİN AÇIKLAMA VE DİPNOTLAR**

(Tutarlar aksi belirtilmedikçe Bin Türk Lirası (“TL”) olarak ifade edilmiştir.)

KONSOLIDASYON KAPSAMINDAKİ GRUBUN MALİ BÜNYESİNE VE RİSK YÖNETİMİNE İLİŞKİN BİLGİLER (Devamı):**III. RİSK YÖNETİMİNE İLİŞKİN AÇIKLAMALAR (Devamı):****2. Standart Yaklaşım-Maruz Kalınan Kredi Riski ve Kredi Riski Azaltım Etkileri**

| 31 Aralık 2022 | | Kredi dönüşüm oranı ve kredi riski azaltımından önce alacak tutarı | | Kredi dönüşüm oranı ve kredi riski azaltımından sonra alacak tutarı | | Risk ağırlıklı tutar ve risk ağırlıklı tutar yoğunluğu | |
|----------------|--|--|--------------------|---|--------------------|--|--------------------------------|
| | | Bilanço içi tutar | Bilanço dışı tutar | Bilanço içi tutar | Bilanço dışı tutar | Risk ağırlıklı tutar | Risk ağırlıklı tutar yoğunluğu |
| 1 | Merkezi yönetimlerden veya merkez bankalarından alacaklar | 11.928.283 | - | 12.314.904 | - | 1 | %0,0 |
| 2 | Bölgesel yönetimlerden veya yerel yönetimlerden alacaklar | 168.758 | - | 89.252 | - | 44.626 | %50,0 |
| 3 | İdari birimlerden ve ticari olmayan girişimlerden alacaklar | - | - | - | - | - | %0,0 |
| 4 | Çok taraflı kalkınma bankalarından alacaklar | - | 61.755 | - | 61.755 | - | %0,0 |
| 5 | Uluslararası teşkilatlardan alacaklar | - | - | - | - | - | %0,0 |
| 6 | Bankalardan ve aracı kurumlardan alacaklar | 3.942.506 | 919.089 | 4.022.012 | 909.314 | 1.633.914 | %33,1 |
| 7 | Kurumsal alacaklar | 24.198.356 | 7.778.601 | 23.889.552 | 4.920.786 | 25.728.019 | %89,3 |
| 8 | Perakende alacaklar | 2.367.328 | 289.195 | 2.367.334 | 127.798 | 3.108.893 | %124,6 |
| 9 | İkamet amaçlı gayrimenkul ipoteği ile teminatlandırılan alacaklar | 141.814 | 15.796 | 141.827 | 6.820 | 50.378 | %33,9 |
| 10 | Ticari amaçlı gayrimenkul ipoteği ile teminatlandırılan alacaklar | 6.678.842 | 71.271 | 6.653.700 | 46.369 | 4.487.264 | %67,0 |
| 11 | Tahsili gecikmiş alacaklar | 1.720.374 | - | 1.687.424 | - | 1.711.196 | %101,4 |
| 12 | Kurulca riski yüksek belirlenmiş alacaklar | - | - | - | - | - | %0,0 |
| 13 | İpotek teminatl menkul kıymetler | - | - | - | - | - | %0,0 |
| 14 | Bankalardan ve aracı kurumlardan olan kısa vadeli alacaklar ile kısa vadeli kurumsal alacaklar | - | - | - | - | - | %0,0 |
| 15 | Kolektif yatırım kuruluşu niteliğindeki yatırımlar | - | - | - | - | - | %0,0 |
| 16 | Diğer Alacaklar | 3.318.328 | - | 3.318.328 | - | 3.049.547 | %91,9 |
| 17 | Hisse senedi yatırımları | - | - | - | - | - | %0,0 |
| 18 | Toplam | 54.464.589 | 9.135.707 | 54.484.333 | 6.072.842 | 39.813.838 | %65,7 |

BURGAN BANK A.Ş.**31 ARALIK 2022 TARİHİ İTİBARIYLA HAZIRLANAN KONSOLİDE FİNANSAL TABLOLARA İLİŞKİN AÇIKLAMA VE DİPNOTLAR**

(Tutarlar aksi belirtilmedikçe Bin Türk Lirası (“TL”) olarak ifade edilmiştir.)

KONSOLIDASYON KAPSAMINDAKİ GRUBUN MALİ BÜNYESİNE VE RİSK YÖNETİMİNE İLİŞKİN BİLGİLER (Devamı):**III. RİSK YÖNETİMİNE İLİŞKİN AÇIKLAMALAR (Devamı):****2. Standart Yaklaşım-Maruz Kalınan Kredi Riski ve Kredi Riski Azaltım Etkileri (Devamı):**

| 31 Aralık 2021 | Risk sınıfları | Kredi dönüşüm oranı ve kredi riski azaltımından önce alacak tutarı | | Kredi dönüşüm oranı ve kredi riski azaltımından sonra alacak tutarı | | Risk ağırlıklı tutar ve risk ağırlıklı tutar yoğunluğu | |
|----------------|--|--|--------------------|---|--------------------|--|--------------------------------|
| | | Bilanço içi tutar | Bilanço dışı tutar | Bilanço içi tutar | Bilanço dışı tutar | Risk ağırlıklı tutar | Risk ağırlıklı tutar yoğunluğu |
| 1 | Merkezi yönetimlerden veya merkez bankalarından alacaklar | 5.822.803 | - | 6.232.485 | - | - | - |
| 2 | Bölgesel yönetimlerden veya yerel yönetimlerden alacaklar | 191.270 | - | 77.816 | - | 38.908 | %50,0 |
| 3 | İdari birimlerden ve ticari olmayan girişimlerden alacaklar | - | - | - | - | - | - |
| 4 | Çok taraflı kalkınma bankalarından alacaklar | - | 31.428 | - | 31.428 | - | - |
| 5 | Uluslararası teşkilatlardan alacaklar | - | - | - | - | - | - |
| 6 | Bankalardan ve aracı kurumlardan alacaklar | 788.610 | 471.283 | 902.060 | 443.857 | 543.080 | %40,4 |
| 7 | Kurumsal alacaklar | 16.566.126 | 5.135.818 | 16.411.929 | 2.953.833 | 17.830.858 | %92,1 |
| 8 | Perakende alacaklar | 207.608 | 59.361 | 207.567 | 14.416 | 240.463 | %108,3 |
| 9 | İkamet amaçlı gayrimenkul ipoteği ile teminatlandırılan alacaklar | 465.213 | 15.605 | 463.000 | 6.766 | 164.516 | %35,0 |
| 10 | Ticari amaçlı gayrimenkul ipoteği ile teminatlandırılan alacaklar | 4.820.167 | 28.245 | 4.775.349 | 16.131 | 3.299.965 | %68,9 |
| 11 | Tahsili gecikmiş alacaklar | 1.515.537 | - | 1.438.508 | - | 1.442.884 | %100,3 |
| 12 | Kurulca riski yüksek belirlenmiş alacaklar | - | - | - | - | - | - |
| 13 | İpotek teminatlının menkul kıymetler | - | - | - | - | - | - |
| 14 | Bankalardan ve aracı kurumlardan olan kısa vadeli alacaklar ile kısa vadeli kurumsal alacaklar | - | - | - | - | - | - |
| 15 | Kolektif yatırım kuruluşu niteliğindeki yatırımlar | - | - | - | - | - | - |
| 16 | Diğer Alacaklar | 2.472.904 | - | 2.472.904 | - | 2.178.912 | %88,1 |
| 17 | Hisse senedi yatırımları | - | - | - | - | - | - |
| 18 | Toplam | 32.850.238 | 5.741.740 | 32.981.618 | 3.466.431 | 25.739.586 | %70,6 |

BURGAN BANK A.Ş.**31 ARALIK 2022 TARİHİ İTİBARIYLA HAZIRLANAN KONSOLİDE FİNANSAL TABLOLARA İLİŞKİN AÇIKLAMA VE DİPNOTLAR**

(Tutarlar aksi belirtilmedikçe Bin Türk Lirası (“TL”) olarak ifade edilmiştir.)

KONSOLIDASYON KAPSAMINDAKİ GRUBUN MALİ BÜNYESİNE VE RİSK YÖNETİMİNE İLİŞKİN BİLGİLER (Devamı):**III. RİSK YÖNETİMİNE İLİŞKİN AÇIKLAMALAR (Devamı):****3. Risk Sınıflarına ve Risk Ağırlıklarına Göre Alacaklar**

| 31 Aralık 2022 | | | | | | | | | | | Toplam risk tutarı (KDO ve KRA sonrası) |
|---|-------------------|----------|------------------|---|------------------|----------------|-------------------|------------------|------------------|----------|---|
| Risk Sınıfları/Risk Ağırlığı | %0 | %10 | %20 | %35 Gayrimenkul İpoteğiyle Teminatlandırılanlar | %50 | %75 | %100 | %150 | %200 | | |
| 1 Merkezi yönetimlerden veya merkez bankalarından alacaklar | 12.314.903 | - | 1 | - | - | - | - | - | - | - | 12.314.904 |
| 2 Bölgesel yönetimlerden veya yerel yönetimlerden alacaklar | - | - | - | - | 89.252 | - | - | - | - | - | 89.252 |
| 3 İdari birimlerden ve ticari olmayan girişimlerden alacaklar | - | - | - | - | - | - | - | - | - | - | - |
| 4 Çok taraflı kalkınma bankalarından alacaklar | 61.755 | - | - | - | - | - | - | - | - | - | 61.755 |
| 5 Uluslararası teşkilatlardan alacaklar | - | - | - | - | - | - | - | - | - | - | - |
| 6 Bankalardan ve aracı kurumlardan alacaklar | - | - | 2.788.411 | - | 2.133.363 | - | 9.552 | - | - | - | 4.931.326 |
| 7 Kurumsal alacaklar | 427.736 | - | 4.184.278 | - | 2.347.449 | - | 19.983.997 | 633 | 1.866.245 | - | 28.810.338 |
| 8 Perakende alacaklar | 9.327 | - | 10.932 | - | 6.565 | 710.848 | 131.803 | 1.625.657 | - | - | 2.495.132 |
| 9 İkamet amaçlı gayrimenkul ipoteği ile teminatlandırılan alacaklar | 5.119 | - | 187 | 143.192 | - | - | - | 149 | - | - | 148.647 |
| 10 Ticari amaçlı gayrimenkul ipoteği ile teminatlandırılan alacaklar | 61.870 | - | 6.900 | - | 4.290.829 | - | 2.340.470 | - | - | - | 6.700.069 |
| 11 Tahsili gecikmiş alacaklar | - | - | - | - | 3.129 | - | 1.633.623 | 50.672 | - | - | 1.687.424 |
| 12 Kurulca riski yüksek belirlenmiş alacaklar | - | - | - | - | - | - | - | - | - | - | - |
| 13 İpotek teminatlı menkul kıymetler | - | - | - | - | - | - | - | - | - | - | - |
| 14 Bankalardan ve aracı kurumlardan olan kısa vadeli alacaklar ile kısa vadeli kurumsal alacaklar | - | - | - | - | - | - | - | - | - | - | - |
| 15 Kolektif yatırım kuruluşu niteliğindeki yatırımlar | - | - | - | - | - | - | - | - | - | - | - |
| 16 Hisse senedi yatırımları | - | - | - | - | - | - | - | - | - | - | - |
| 17 Diğer Alacaklar | 268.781 | - | - | - | - | - | 3.049.547 | - | - | - | 3.318.328 |
| 18 Toplam | 13.149.491 | - | 6.990.709 | 143.192 | 8.870.587 | 710.848 | 27.148.992 | 1.677.111 | 1.866.245 | - | 60.557.175 |

BURGAN BANK A.Ş.**31 ARALIK 2022 TARİHİ İTİBARIYLA HAZIRLANAN KONSOLİDE FİNANSAL TABLOLARA İLİŞKİN AÇIKLAMA VE DİPNOTLAR**

(Tutarlar aksi belirtilmedikçe Bin Türk Lirası (“TL”) olarak ifade edilmiştir.)

KONSOLIDASYON KAPSAMINDAKİ GRUBUN MALİ BÜNYESİNE VE RİSK YÖNETİMİNE İLİŞKİN BİLGİLER (Devamı):**III. RİSK YÖNETİMİNE İLİŞKİN AÇIKLAMALAR (Devamı):****3. Risk Sınıflarına ve Risk Ağırlıklarına Göre Alacaklar (Devamı):**

| 31 Aralık 2021 | | | | | | | | | | | Toplam risk tutarı (KDO ve KRA sonrası) |
|------------------------------|---|------------------|----------|---|----------------|------------------|----------------|-------------------|----------------|----------|---|
| Risk Sınıfları/Risk Ağırlığı | %0 | %10 | %20 | %35 Gayrimenkul İpoteğiyle Teminatlandırılanlar | %50 | %75 | %100 | %150 | %200 | | |
| 1 | Merkezi yönetimlerden veya merkez bankalarından alacaklar | 6.232.485 | - | - | - | - | - | - | - | - | 6.232.485 |
| 2 | Bölgesel yönetimlerden veya yerel yönetimlerden alacaklar | - | - | - | - | 77.816 | - | - | - | - | 77.816 |
| 3 | İdari birimlerden ve ticari olmayan girişimlerden alacaklar | - | - | - | - | - | - | - | - | - | - |
| 4 | Çok taraflı kalkınma bankalarından alacaklar | 31.428 | - | - | - | - | - | - | - | - | 31.428 |
| 5 | Uluslararası teşkilatlardan alacaklar | - | - | - | - | - | - | - | - | - | - |
| 6 | Bankalardan ve aracı kurumlardan alacaklar | - | - | 457.553 | - | 873.590 | - | 14.774 | - | - | 1.345.917 |
| 7 | Kurumsal alacaklar | 432.059 | - | 1.117.813 | - | 417.815 | - | 17.397.446 | 629 | - | 19.365.762 |
| 8 | Perakende alacaklar | 2.249 | - | 3.717 | - | - | 108.747 | 5.491 | 101.779 | - | 221.983 |
| 9 | İkamet amaçlı gayrimenkul ipoteği ile teminatlandırılan alacaklar | 925 | - | - | 468.474 | - | - | - | 367 | - | 469.766 |
| 10 | Ticari amaçlı gayrimenkul ipoteği ile teminatlandırılan alacaklar | 18.434 | - | 159 | - | 2.945.908 | - | 1.826.979 | - | - | 4.791.480 |
| 11 | Tahsili gecikmiş alacaklar | 84 | - | - | - | 32.729 | - | 1.364.046 | 41.649 | - | 1.438.508 |
| 12 | Kurulca riski yüksek belirlenmiş alacaklar | - | - | - | - | - | - | - | - | - | - |
| 13 | İpotek teminatlının menkul kıymetler Bankalardan ve aracı kurumlardan olan kısa vadeli alacaklar ile kısa vadeli kurumsal alacaklar | - | - | - | - | - | - | - | - | - | - |
| 14 | Kolektif yatırım kuruluşu niteliğindeki yatırımlar | - | - | - | - | - | - | - | - | - | - |
| 15 | Hisse senedi yatırımları | - | - | - | - | - | - | - | - | - | - |
| 16 | Diğer Alacaklar | 293.992 | - | - | - | - | - | 2.178.912 | - | - | 2.472.904 |
| 17 | Toplam | 7.011.656 | - | 1.579.242 | 468.474 | 4.347.858 | 108.747 | 22.787.648 | 144.424 | - | 36.448.049 |

KONSOLIDASYON KAPSAMINDAKİ GRUBUN MALİ BÜNYESİNE VE RİSK YÖNETİMİNE İLİŞKİN BİLGİLER (Devamı):

III. RİSK YÖNETİMİNE İLİŞKİN AÇIKLAMALAR (Devamı):

f. Karşı Taraf Riskine İlişkin Açıklanacak Hususlar

1. Karşı Taraf Riskine İlişkin Nitel Açıklamalar

i. KKR’ne ilişkin risk yönetimi hedef ve politikaları,

Grup, karşı taraf kredi riskini iki tarafa da yükümlülük getiren bir işlemin muhatabı olan karşı tarafın, bu işlemin nakit akışında yer alan son ödemedi önce temerrüde düşme riski olarak tanımlar. Grupta karşı taraf kredi riskine yol açan ürünler; türev işlemler, repo işlemleri, kredili menkul kıymet işlemleri ile takas süresi uzun işlemlerdir. Grup, etkin karşı taraf kredi riski yönetimi için; ölçümleme ve izleme için uygun personelin görevlendirilmesi ve üst yönetim başta olmak üzere ilgili birimlerin zamanında ve doğru olarak bilgilendirilmesini sağlar. Üst Yönetim, Grubun almış olduğu karşı taraf kredi riskinin mahiyetini ve seviyesini ve bu risklerin ölçümlendiği araçları anlamakla yükümlüdür.

Grup, karşı taraf kredi riskini yönetmek için müşteri bazında belirlenen ve farklı yetki seviyelerinde onaylanan limitler tahsis eder. Bu limitler, alınacak risk, enstrüman ve vade bilgilerini içerecek şekilde belirlenir ve düzenli olarak gözden geçirilir.

Grupta karşı taraf kredi riskinin yönetimi, ölçümü, izlenmesi ve raporlanmasına ilişkin faaliyetler, görev tanımları ve sorumluluklar politika ve prosedürlerle belirlenmiştir. Karşı taraf kredi riski limitleri Ana Ortaklık Banka için, hazine sistemi üzerinden anlık olarak kontrol edilmekte ve limit kullanımlarının %80’i aşması durumunda erken uyarı limit aşımı mekanizmalarını çalıştırmaktadır.

Ana Ortaklık Banka karşı taraf kredi riskini ölçmek için Gerçeğe Uygun Değerine Göre Değerleme Yöntemi’ni kullanmakta, bunun için vadeye kadar karşı tarafın maruz kalabileceği riski öngörmek amacıyla, işlemin nominal tutarı ile çarpılarak, rayiç piyasa değerine eklenmek üzere kullanılan katsayıları (Add-on) belirlemektedir. Bu katsayılar bağımsız veri sağlayıcılarından alınan piyasa verileri üzerinden hesaplanmaktadır ve bu katsayıların BDDK tarafından hazırlanan Bankaların Sermaye Yeterliliğinin Ölçülmesine ve Değerlendirilmesine İlişkin Yönetmelik’te EK-2, Bölüm 3’te belirlenen ve yasal sermaye hesaplarında kullanılan katsayılardan daha düşük olmaması esastır. Piyasa Riski Birimi, volatilitenin artması durumunda add-on katsayılarını daha sık güncelleme hakkını saklı tutmak kaydıyla, düzenli olarak add-on katsayılarını güncel piyasa verileriyle tekrar değerlendirmektedir.

Bunun dışında üst yönetim, iş kolları, Hazine ve Kredi Tahsis ekipleri karar alma süreçlerinde kullanılmak üzere düzenli olarak yapılan stres testleri ile desteklenmektedir. Aylık yapılan toplantılarla iş kolları, Hazine, Kredi Tahsis, İzleme ile Risk Yönetimi ekipleri stres testi sonuçlarını değerlendirmektedir.

KONSOLIDASYON KAPSAMINDAKİ GRUBUN MALİ BÜNYESİNE VE RİSK YÖNETİMİNE İLİŞKİN BİLGİLER (Devamı):

III. RİSK YÖNETİMİNE İLİŞKİN AÇIKLAMALAR (Devamı):

ii. KKR ve MKT riskleri için hesaplanan içsel sermaye kapsamında belirlenen operasyonel limit tahsis metodu,

Grup, karşı taraf kredi riski (KKR) ve merkezi karşı taraf (MKT) riski doğuran işlemlere konu limitleri, kredi politikalarında belirlenen esaslara göre tahsis etmektedir. Kredibilitesi yüksek, işlemlerin gerektirdiği yeterli teminat şartlarına sahip müşterilerin seçilmesi ve bu müşterilerle, KKR ve MKT risklerini belirli limitlerde tutacak şekilde işlem yapılması esastır. Dolayısıyla müşterilerin bu tür risklere konu limitleri tahsis edilirken, müşterinin kredibilitesi ve teminat şartlarına ek olarak, KKR'ye konu bilanço dışı işlemlerin müşterinin bilanço içi pozisyonu ile uyumuna özellikle dikkat edilmektedir. Müşterinin bilanço içi ve bilanço dışı işlemlerinin kur ve vade uyumu ile varsa müşterinin KKR'ye konu işlem dolayısıyla üstleneceği döviz riskini en aza indirecek döviz geliriye sahip olması söz konusu limitler tesis edilirken dikkate alınan diğer önemli unsurlardır. Grup, çok yüksek kaldıraç ve/veya çok uzun vadeli bilanço dışı işlem limiti tesis etmemeye özen göstermektedir.

Ana Ortaklık Banka, karşı tarafı bir finansal kurum olan taraflar için Finansal Kurumlar Kredi Tesis ve Borçlanma Politikası'nda belirlenen şekilde hazine limiti tahsisini gerçekleştirir.

Finansal Kurumlar için, Günlük Takas Limiti, Toplam Borç Verme Limiti, İhraççı Limiti, Takas Öncesi Limit ve Toplam Nominal Limit tahsis edilmektedir.

Karşı tarafı finansal kurum olmayan müşteriler içinse Takas Öncesi Limit tahsis edilmektedir.

Grup, Banka'nın Takasbank piyasasında gerçekleştirdiği futures işlemler nedeniyle ve Burgan Yatırım A.Ş'nin müşterilerine sunduğu ürünler kapsamında minimal bir MKT riskine maruz kalmaktadır.

iii. Garanti ve diğer risk azaltımları ile MKT riski dahil KKR'nin belirlenmesine yönelik politikalar,

Ana Ortaklık Banka'da finansal kuruluşlara ilişkin karşı taraf kredi riski yönetiminde, uluslararası geçerliliği olan International Swaps and Derivatives Association (ISDA), Credit Support Annex (CSA) ve/veya Global Master Repurchase Agreement (GMRA) sözleşmeleri yapılmakta ve günlük olarak teminat yönetimi süreci işletilmektedir.

Finansal kuruluşlar haricindeki firmalar ve bireyler için Grupta uygulanan kredi politikaları çerçevesindeki teminatlandırma esas ve usulleri uygulanmaktadır.

iv. Ters eğilim riskine ilişkin kurallar,

Ana Ortaklık Banka ters eğilim riski ile ilgili olarak düzenli yaptığı karşı taraf stres testi sonuçlarını kullanmakta, varsa müşteri özelinde makroekonomik koşullardaki kötüleşmenin müşterinin kredi riskine etkisini değerlendirmektedir. Grup bazındaysa varsa spesifik ters eğilim riski düzenli raporlarla takip edilmektedir.

BURGAN BANK A.Ş.**31 ARALIK 2022 TARİHİ İTİBARIYLA HAZIRLANAN KONSOLİDE FİNANSAL TABLOLARA İLİŞKİN AÇIKLAMA VE DİPNOTLAR**

(Tutarlar aksi belirtilmedikçe Bin Türk Lirası ("TL") olarak ifade edilmiştir.)

KONSOLIDASYON KAPSAMINDAKİ GRUBUN MALİ BÜNYESİNE VE RİSK YÖNETİMİNE İLİŞKİN BİLGİLER (Devamı):**III. RİSK YÖNETİMİNE İLİŞKİN AÇIKLAMALAR (Devamı):**

- v. Kredi derecelendirme notunda düşüş olması durumunda bankanın vermek zorunda olduğu ilave teminatın tutarı.

Kredi derecelendirme notunda düşüş olması durumunda Grubun vermek zorunda olduğu ilave teminatın tutarı bulunmamaktadır.

2. Karşı Taraf Kredi Riskinin Ölçüm Yöntemlerine Göre Değerlendirilmesi

| | | Yenileme maliyeti | Potansiyel kredi riski tutarı | EBPRT | Yasal risk tutarının hesaplanması için kullanılan alfa | Kredi riski azaltımı sonrası risk tutarı | Risk ağırlıklı tutarlar |
|----------------|--|-------------------|-------------------------------|-------|--|--|-------------------------|
| 31 Aralık 2022 | | | | | | | |
| 1 | Standart yaklaşım - KKR (türevler için) | - | - | | - | - | - |
| 2 | İşsel Model Yöntemi (türev finansal araçlar, repo işlemleri, menkul kıymetler veya emtia ödünç verme veya ödünç alma işlemleri, takas süresi uzun işlemler ile kredili menkul kıymet işlemleri için) | | | - | - | - | - |
| 3 | Kredi riski azaltımı için kullanılan basit yöntem - (repo işlemleri, menkul kıymetler veya emtia ödünç verme veya ödünç alma işlemleri, takas süresi uzun işlemler ile kredili menkul kıymet işlemleri için) | | | | | 3.345.585 | 1.523.188 |
| 4 | Kredi riski azaltımı için kapsamlı yöntem - (repo işlemleri, menkul kıymetler veya emtia ödünç verme veya ödünç alma işlemleri, takas süresi uzun işlemler ile kredili menkul kıymet işlemleri için) | | | | | - | - |
| 5 | Repo işlemleri, menkul kıymetler veya emtia ödünç verme veya ödünç alma işlemleri, takas süresi uzun işlemler ile kredili menkul kıymet işlemleri için riske maruz değer | | | | | - | - |
| 6 | Toplam | | | | | 3.345.585 | 1.523.188 |

| | | Yenileme maliyeti | Potansiyel kredi riski tutarı | EBPRT | Yasal risk tutarının hesaplanması için kullanılan alfa | Kredi riski azaltımı sonrası risk tutarı | Risk ağırlıklı tutarlar |
|----------------|---|-------------------|-------------------------------|-------|--|--|-------------------------|
| 31 Aralık 2021 | | | | | | | |
| 1 | Standart yaklaşım - KKR (türevler için) | - | - | | - | - | - |
| 2 | İşsel Model Yöntemi (türev finansal araçlar, repo işlemleri, menkul kıymetler veya emtia ödünç verme veya ödünç alma işlemleri, takas süresi uzun işlemler ile kredili menkul kıymet işlemleri için) | | | - | - | - | - |
| 3 | Kredi riski azaltımı için kullanılan basit yöntem- (repo işlemleri, menkul kıymetler veya emtia ödünç verme veya ödünç alma işlemleri, takas süresi uzun işlemler ile kredili menkul kıymet işlemleri için) | | | | | 2.227.143 | 471.709 |
| 4 | Kredi riski azaltımı için kapsamlı yöntem - (repo işlemleri, menkul kıymetler veya emtia ödünç verme veya ödünç alma işlemleri, takas süresi uzun işlemler ile kredili menkul kıymet işlemleri için) | | | | | - | - |
| 5 | Repo işlemleri, menkul kıymetler veya emtia ödünç verme veya ödünç alma işlemleri, takas süresi uzun işlemler ile kredili menkul kıymet işlemleri için riske maruz değer | | | | | - | - |
| 6 | Toplam | | | | | 2.227.143 | 471.709 |

BURGAN BANK A.Ş.**31 ARALIK 2022 TARİHİ İTİBARIYLA HAZIRLANAN KONSOLİDE FİNANSAL TABLOLARA İLİŞKİN AÇIKLAMA VE DİPNOTLAR**

(Tutarlar aksi belirtilmedikçe Bin Türk Lirası (“TL”) olarak ifade edilmiştir.)

KONSOLIDASYON KAPSAMINDAKİ GRUBUN MALİ BÜNYESİNE VE RİSK YÖNETİMİNE İLİŞKİN BİLGİLER (Devamı):**III. RİSK YÖNETİMİNE İLİŞKİN AÇIKLAMALAR (Devamı):****3. Kredi Değerleme Ayarlamaları İçin Sermaye Yükümlülüğü**

| | | Risk tutarı (Kredi riski azaltımı teknikleri kullanımı sonrası) | Risk ağırlıklı tutarlar |
|---|--|---|-------------------------|
| | 31 Aralık 2022 | | |
| | Gelişmiş yöntemle göre KDA sermaye yükümlülüğüne tabi portföylerin toplam tutarı | - | - |
| 1 | (i) Riske maruz değer bileşeni (3*çarpan dahil) | | - |
| 2 | (ii) Stres riske maruz değer (3*çarpan dahil) | | - |
| 3 | Standart yöntemle göre KDA sermaye yükümlülüğüne tabi portföylerin toplam tutarı | 3.345.585 | 73.179 |
| 4 | KDA sermaye yükümlülüğüne tabi toplam tutar | 3.345.585 | 73.179 |

| | | Risk tutarı (Kredi riski azaltımı teknikleri kullanımı sonrası) | Risk ağırlıklı tutarlar |
|---|--|---|-------------------------|
| | 31 Aralık 2021 | | |
| | Gelişmiş yöntemle göre KDA sermaye yükümlülüğüne tabi portföylerin toplam tutarı | - | - |
| 1 | (i) Riske maruz değer bileşeni (3*çarpan dahil) | | - |
| 2 | (ii) Stres riske maruz değer (3*çarpan dahil) | | - |
| 3 | Standart yöntemle göre KDA sermaye yükümlülüğüne tabi portföylerin toplam tutarı | 2.227.143 | 243.966 |
| 4 | KDA sermaye yükümlülüğüne tabi toplam tutar | 2.227.143 | 243.966 |

4. Standart Yaklaşım - Risk Sınıfları ve Risk Ağırlıklarına Göre Karşı Taraf Kredi Riski

| 31 Aralık 2022 | | | | | | | | | | Toplam kredi riski |
|---|------------------|------------|----------------|----------------|------------|---------------|-------------|--------------|----------|---------------------------|
| Risk ağırlıkları | %0 | %10 | %20 | %50 | %75 | %100 | %150 | Diğer | | |
| Risk Sınıfları | | | | | | | | | | |
| Merkezi yönetimlerden ve merkez bankalarından alacaklar | 718.719 | - | 325.182 | - | - | - | - | - | - | 1.043.901 |
| Bölgesel veya yerel yönetimlerden alacaklar | - | - | - | - | - | - | - | - | - | - |
| İdari birimlerden ve ticari olmayan girişimlerden alacaklar | - | - | - | - | - | - | - | - | - | - |
| Çok taraflı kalkınma bankalarından alacaklar | - | - | - | - | - | - | - | - | - | - |
| Uluslararası teşkilatlardan alacaklar | - | - | - | - | - | - | - | - | - | - |
| Bankalar ve aracı kurumlardan alacaklar | 598.252 | - | 306.268 | 792.493 | - | - | - | - | - | 1.697.013 |
| Kurumsal alacaklar | 573.704 | - | - | - | - | 28.161 | - | - | - | 601.865 |
| Perakende alacaklar | 2.737 | - | - | - | 69 | - | - | - | - | 2.806 |
| Gayrimenkul ipotegiyle teminatlandırılmış alacaklar | - | - | - | - | - | - | - | - | - | - |
| Tahsili gecikmiş alacaklar | - | - | - | - | - | - | - | - | - | - |
| Kurulca riski yüksek olarak belirlenen alacaklar | - | - | - | - | - | - | - | - | - | - |
| İpotek teminatlı menkul kıymetler | - | - | - | - | - | - | - | - | - | - |
| Menkul kıymetleştirme pozisyonları | - | - | - | - | - | - | - | - | - | - |
| Kısa vadeli kredi derecelendirmesi bulunan bankalar ve aracı kurumlardan alacaklar ile kurumsal alacaklar | - | - | - | - | - | - | - | - | - | - |
| Kolektif yatırım kuruluşu niteliğindeki yatırımlar | - | - | - | - | - | - | - | - | - | - |
| Hisse senedi yatırımları | - | - | - | - | - | - | - | - | - | - |
| Diğer alacaklar | - | - | - | - | - | - | - | - | - | - |
| Diğer varlıklar | - | - | - | - | - | - | - | - | - | - |
| Toplam | 1.893.412 | - | 631.450 | 792.493 | 69 | 28.161 | - | - | - | 3.345.585 |

BURGAN BANK A.Ş.**31 ARALIK 2022 TARİHİ İTİBARIYLA HAZIRLANAN KONSOLİDE FİNANSAL TABLOLARA İLİŞKİN AÇIKLAMA VE DİPNOTLAR**

(Tutarlar aksi belirtilmedikçe Bin Türk Lirası (“TL”) olarak ifade edilmiştir.)

KONSOLIDASYON KAPSAMINDAKİ GRUBUN MALİ BÜNYESİNE VE RİSK YÖNETİMİNE İLİŞKİN BİLGİLER (Devamı):**III. RİSK YÖNETİMİNE İLİŞKİN AÇIKLAMALAR (Devamı):****4. Standart Yaklaşım - Risk Sınıfları ve Risk Ağırlıklarına Göre Karşı Taraf Kredi Riski (Devamı):**

| 31 Aralık 2021 | | | | | | | | | |
|---|----------------|----------|----------------|----------------|------------|----------------|----------|----------|--------------------|
| Risk ağırlıkları | %0 | %10 | %20 | %50 | %75 | %100 | %150 | Diğer | Toplam kredi riski |
| Risk Sınıfları | | | | | | | | | |
| Merkezi yönetimlerden ve merkez bankalarından alacaklar | 707.671 | - | - | - | - | - | - | - | 707.671 |
| Bölgesel veya yerel yönetimlerden alacaklar | - | - | - | - | - | - | - | - | - |
| İdari birimlerden ve ticari olmayan girişimlerden alacaklar | - | - | - | - | - | - | - | - | - |
| Çok taraflı kalkınma bankalarından alacaklar | - | - | - | - | - | - | - | - | - |
| Uluslararası teşkilatlardan alacaklar | - | - | - | - | - | - | - | - | - |
| Bankalar ve aracı kurumlardan alacaklar | 182.874 | - | 839.127 | 384.535 | - | - | - | - | 1.406.536 |
| Kurumsal alacaklar | 1.294 | - | - | - | - | 111.539 | - | - | 112.833 |
| Perakende alacaklar | - | - | - | - | 103 | - | - | - | 103 |
| Gayrimenkul ipotegiyle teminatlandırılmış alacaklar | - | - | - | - | - | - | - | - | - |
| Tahsili gecikmiş alacaklar | - | - | - | - | - | - | - | - | - |
| Kurulca riski yüksek olarak belirlenen alacaklar | - | - | - | - | - | - | - | - | - |
| İpotek teminatlı menkul kıymetler | - | - | - | - | - | - | - | - | - |
| Menkul kıymetleştirme pozisyonları | - | - | - | - | - | - | - | - | - |
| Kısa vadeli kredi derecelendirmesi bulunan bankalar ve aracı kurumlardan alacaklar ile kurumsal alacaklar | - | - | - | - | - | - | - | - | - |
| Kolektif yatırım kuruluşu niteliğindeki yatırımlar | - | - | - | - | - | - | - | - | - |
| Hisse senedi yatırımları | - | - | - | - | - | - | - | - | - |
| Diğer alacaklar | - | - | - | - | - | - | - | - | - |
| Diğer varlıklar | - | - | - | - | - | - | - | - | - |
| Toplam | 891.839 | - | 839.127 | 384.535 | 103 | 111.539 | - | - | 2.227.143 |

BURGAN BANK A.Ş.**31 ARALIK 2022 TARİHİ İTİBARIYLA HAZIRLANAN KONSOLİDE FİNANSAL TABLOLARA İLİŞKİN AÇIKLAMA VE DİPNOTLAR**

(Tutarlar aksi belirtilmedikçe Bin Türk Lirası (“TL”) olarak ifade edilmiştir.)

KONSOLIDASYON KAPSAMINDAKİ GRUBUN MALİ BÜNYESİNE VE RİSK YÖNETİMİNE İLİŞKİN BİLGİLER (Devamı):**III. RİSK YÖNETİMİNE İLİŞKİN AÇIKLAMALAR (Devamı):****5. Karşı Taraf Kredi Riski İçin Kullanılan Teminatlar**

| 31 Aralık 2022 | Türev finansal araç teminatları | | | | Diğer işlem teminatları | |
|----------------------------|---------------------------------|------------|--------------------|------------|-------------------------|--------------------|
| | Alınan teminatlar | | Verilen teminatlar | | Alınan teminatlar | Verilen teminatlar |
| | Ayrılmış | Ayrılmamış | Ayrılmış | Ayrılmamış | | |
| Nakit – yerli para | - | - | - | - | 979.665 | - |
| Nakit – yabancı para | - | - | - | - | 598.251 | - |
| Devlet tahvil/bono - yerli | - | - | - | - | - | - |
| Devlet tahvil/bono - diğer | - | - | - | - | - | - |
| Kamu kurum tahvil/bono | - | - | - | - | - | - |
| Kurumsal tahvil/bono | - | - | - | - | - | - |
| Hisse senedi | - | - | - | - | - | - |
| Diğer teminat | - | - | - | - | - | - |
| Toplam | - | - | - | - | 1.577.916 | - |

| 31 Aralık 2021 | Türev finansal araç teminatları | | | | Diğer işlem teminatları | |
|----------------------------|---------------------------------|------------|--------------------|------------|-------------------------|--------------------|
| | Alınan teminatlar | | Verilen teminatlar | | Alınan teminatlar | Verilen teminatlar |
| | Ayrılmış | Ayrılmamış | Ayrılmış | Ayrılmamış | | |
| Nakit – yerli para | - | - | - | - | 1.295 | - |
| Nakit – yabancı para | - | - | - | - | 182.873 | - |
| Devlet tahvil/bono - yerli | - | - | - | - | - | - |
| Devlet tahvil/bono - diğer | - | - | - | - | - | - |
| Kamu kurum tahvil/bono | - | - | - | - | - | - |
| Kurumsal tahvil/bono | - | - | - | - | - | - |
| Hisse senedi | - | - | - | - | - | - |
| Diğer teminat | - | - | - | - | - | - |
| Toplam | - | - | - | - | 184.168 | - |

6. Kredi Türevleri:

Bulunmamaktadır.

BURGAN BANK A.Ş.**31 ARALIK 2022 TARİHİ İTİBARIYLA HAZIRLANAN KONSOLİDE FİNANSAL TABLOLARA İLİŞKİN AÇIKLAMA VE DİPNOTLAR**

(Tutarlar aksi belirtilmedikçe Bin Türk Lirası (“TL”) olarak ifade edilmiştir.)

KONSOLIDASYON KAPSAMINDAKİ GRUBUN MALİ BÜNYESİNE VE RİSK YÖNETİMİNE İLİŞKİN BİLGİLER (Devamı):**III. RİSK YÖNETİMİNE İLİŞKİN AÇIKLAMALAR (Devamı):****7. Merkezi Karşı Tarafa Olan Riskler:**

Banka konsolide bazda, Burgan Yatırım A.Ş.’nin müşterilerine sunduğu ürünler kapsamında minimal bir MKT riskine maruz kalmaktadır. MKT riski için alternatif yöntemle ticari riskler ve garanti fonu tutarları için sermaye yükümlülüğü hesaplanmaktadır.

| 31 Aralık 2022 | KRA Sonrası Risk Tutarı | RAT |
|--|-------------------------|-----------|
| 1 Nitelikli MKT’ye olan işlemlerden kaynaklanan toplam riskler | | 1.003.092 |
| 2 MKT’deki işlemlerden kaynaklanan risklere ilişkin (başlangıç teminatı ve garanti fonu tutarı hariç) | - | - |
| 3 (i) Tezgahüstü türev finansal araçlar | - | - |
| 4 (ii) Diğer türev finansal araçlar | - | - |
| 5 (iii) Repo-ters repo işlemleri, kredili menkul kıymet işlemleri ve menkul kıymet veya emtia ödünç verme veya ödünç alma işlemleri | - | - |
| 6 (iv) Çapraz ürün netleştirme işleminin uygulandığı netleştirme grupları | - | - |
| 7 Ayrılmış başlangıç teminatı | - | - |
| 8 Ayrılmamış başlangıç teminatı | - | - |
| 9 Ödenmiş garanti fonu tutarı | - | - |
| 10 Ödenmemiş garanti fonu taahhüdü | - | - |
| 11 Nitelikli olmayan MKT’ye olan işlemlerden kaynaklanan toplam riskler | | - |
| 12 MKT’deki işlemlerden kaynaklanan risklere ilişkin (başlangıç teminatı ve garanti fonu tutarı hariç) | - | - |
| 13 (i) Tezgahüstü türev finansal araçlar | - | - |
| 14 (ii) Diğer türev finansal araçlar | - | - |
| 15 (iii) Repo-ters repo işlemleri, kredili menkul kıymet işlemleri ve menkul kıymet veya emtia ödünç verme veya ödünç alma işlemleri | - | - |
| 16 (iv) Çapraz ürün netleştirme işleminin uygulandığı netleştirme grupları | - | - |
| 17 Ayrılmış başlangıç teminatı | - | - |
| 18 Ayrılmamış başlangıç teminatı | - | - |
| 19 Ödenmiş garanti fonu tutarı | - | - |
| 20 Ödenmemiş garanti fonu taahhüdü | - | - |

BURGAN BANK A.Ş.**31 ARALIK 2022 TARİHİ İTİBARIYLA HAZIRLANAN KONSOLİDE FİNANSAL TABLOLARA İLİŞKİN AÇIKLAMA VE DİPNOTLAR**

(Tutarlar aksi belirtilmedikçe Bin Türk Lirası (“TL”) olarak ifade edilmiştir.)

KONSOLIDASYON KAPSAMINDAKİ GRUBUN MALİ BÜNYESİNE VE RİSK YÖNETİMİNE İLİŞKİN BİLGİLER (Devamı):**III. RİSK YÖNETİMİNE İLİŞKİN AÇIKLAMALAR (Devamı):****7. Merkezi Karşı Tarafa Olan Riskler (Devamı):**

| 31 Aralık 2021 | | KRA Sonrası Risk Tutarı | RAT |
|----------------|---|-------------------------|--------|
| 1 | Nitelikli MKT'ye olan işlemlerden kaynaklanan toplam riskler | - | 15.690 |
| 2 | MKT'deki işlemlerden kaynaklanan risklere ilişkin (başlangıç teminatı ve garanti fonu tutarı hariç) | - | - |
| 3 | (i) Tezgahüstü türev finansal araçlar | - | - |
| 4 | (ii) Diğer türev finansal araçlar | - | - |
| 5 | (iii) Repo-ters repo işlemleri, kredili menkul kıymet işlemleri ve menkul kıymet veya emtia ödünç verme veya ödünç alma işlemleri | - | - |
| 6 | (iv) Çapraz ürün netleştirme işleminin uygulandığı netleştirme grupları | - | - |
| 7 | Ayrılmış başlangıç teminatı | - | - |
| 8 | Ayrılmamış başlangıç teminatı | - | - |
| 9 | Ödenmiş garanti fonu tutarı | - | - |
| 10 | Ödenmemiş garanti fonu taahhüdü | - | - |
| 11 | Nitelikli olmayan MKT'ye olan işlemlerden kaynaklanan toplam riskler | - | - |
| 12 | MKT'deki işlemlerden kaynaklanan risklere ilişkin (başlangıç teminatı ve garanti fonu tutarı hariç) | - | - |
| 13 | (i) Tezgahüstü türev finansal araçlar | - | - |
| 14 | (ii) Diğer türev finansal araçlar | - | - |
| 15 | (iii) Repo-ters repo işlemleri, kredili menkul kıymet işlemleri ve menkul kıymet veya emtia ödünç verme veya ödünç alma işlemleri | - | - |
| 16 | (iv) Çapraz ürün netleştirme işleminin uygulandığı netleştirme grupları | - | - |
| 17 | Ayrılmış başlangıç teminatı | - | - |
| 18 | Ayrılmamış başlangıç teminatı | - | - |
| 19 | Ödenmiş garanti fonu tutarı | - | - |
| 20 | Ödenmemiş garanti fonu taahhüdü | - | - |

KONSOLIDASYON KAPSAMINDAKİ GRUBUN MALİ BÜNYESİNE VE RİSK YÖNETİMİNE İLİŞKİN BİLGİLER (Devamı):

III. RİSK YÖNETİMİNE İLİŞKİN AÇIKLAMALAR (Devamı):

g. Menkul Kıymetleştirme Açıklamaları:

Bulunmamaktadır.

j. Piyasa Riski Açıklamaları

1. Piyasa Riskiyle İlgili Kamuya Açıklanacak Niteliksel Bilgiler

- i.** Grup piyasa riskini, sermaye piyasalarında dalgalanmalar sonucunda oluşabilecek potansiyel finansal kayıp olarak tanımlamıştır. Bu kayıp hisse senedi fiyatları, faiz oranları, emtia fiyatları ve döviz kurlarındaki dalgalanmalar sonucunda oluşabilir.

Grubun piyasa riski kontrol ve gözetim yapısının amacı piyasa risklerinin kazanç ve ekonomik değer üzerinde oluşturduğu etkileri kontrol etmek ve izlemektir. Daha ayrıntılı bir ifade ile, piyasa riski kontrol ve denetiminin amacı, Grubu beklenmedik piyasa kayıplarına karşı korumak ve sağlıklı karar alınmasında baz olacak şeffaf, tarafsız ve tutarlı piyasa riski bilgisini oluşturmaktır.

Ana Ortaklık Banka'nın maruz kaldığı Piyasa Riski, Hazine, Sermaye Piyasaları ve Finansal Kurumlar tarafından yönetilir. İştiraklerin maruz kaldığı riskse Ana Ortaklık Banka'dan bağımsız şekilde faaliyetlerde bulunan Burgan Yatırım ve Burgan Finansal Kiralama Hazine ve Finansal Kurumlar Birimleri tarafından yönetilmektedir. Ana Ortaklık Banka risk iştahı çerçevesinde, maruz kalacağı piyasa riskini iştiraklerini de kapsayacak şekilde farklı risk faktörleri için sınırlandırmaktadır. Limit çerçevesi ve takip yöntemi Yönetim Kurulu tarafından onaylı Hazine Risk Parametreleri dokümanı ile belirlenmiştir ve limitler yılda en az bir kere gözden geçirilmektedir.

- ii.** Piyasa riskinin yönetimi birinci derecede riski yaratan Hazine, Sermaye Piyasaları ve Finansal Piyasalar Grubu'nun sorumluluğundadır. İkinci dereceden kontroller, bağımsız risk yönetimi ve iç kontrol fonksiyonlarıyla sağlanmaktadır. Grupta tanımlanmış yetki ve sorumlulukları çerçevesinde; riski yaratan birim/bölmülerden bağımsız olarak çalışmalarını sürdüren Piyasa Riski Birimi ve İç Kontrol Merkezi Başkanlığı altında Hazine İç Kontrol Birimi bulunmaktadır.

Üçüncü derece kontroller ise Teftiş Kurulu Başkanlığı'nca periyodik olarak gerçekleştirilen hazine süreçleri ve piyasa riski yönetimi, denetimleriyle yapılmaktadır. Bu denetimlerde, piyasa riski yönetiminin, piyasa riskine ilişkin BDDK düzenlemelerine, Grup ve Banka politika ve prosedürlerine uyumu, limit kullanımlarının izlenmesi, limit aşımaları ve piyasa riskine ilişkin raporlamalar gözden geçirilmektedir.

- iii.** Ana Ortaklık Banka Piyasa Riski'ne maruz değerlerin sayısallaştırılması amacıyla içsel yöntem olarak Tarihi Simülasyon Metodunu kullanmaktadır. Hesaplama tek taraflı %99 güven aralığı, geçmiş 2 yıldaki iş günlerine ait tarihi veri ve 10 günlük elde tutma süresi dikkate alınmaktadır. Modelin güvenilirliği günlük olarak teste tabi tutulmaktadır. Ana Ortaklık Banka ayrıca Stres Riske Maruz değeri de günlük olarak hesaplamaktadır.

Hazine Risk Parametreleri gün içinde ve gün sonunda olmak üzere, Piyasa Riski Birimi tarafından izlenmekte olup konsolide limitlerin kullanımı ve ilgili diğer analizler APKO, Yönetim Kurulu Risk Komitesi, Denetim Komitesi, Risk Koordinasyon Komitesi ve Yönetim Kurulu'na raporlanmaktadır.

BURGAN BANK A.Ş.**31 ARALIK 2022 TARİHİ İTİBARIYLA HAZIRLANAN KONSOLİDE FİNANSAL TABLOLARA İLİŞKİN AÇIKLAMA VE DİPNOTLAR**

(Tutarlar aksi belirtilmedikçe Bin Türk Lirası (“TL”) olarak ifade edilmiştir.)

KONSOLIDASYON KAPSAMINDAKİ GRUBUN MALİ BÜNYESİNE VE RİSK YÖNETİMİNE İLİŞKİN BİLGİLER (Devamı):**III. RİSK YÖNETİMİNE İLİŞKİN AÇIKLAMALAR (Devamı):**

Limit kullanımları için erken uyarı seviyeleri belirlenmiş olup, gerek erken uyarı gerekse nihai limit aşımı olmasında izlenecek yol Yönetim Kurulu onaylı politikalarda açıkça belirlenmiştir.

Risk iştahı limitleri; Grup için, yabancı para pozisyon limiti, bono portföyüne ilişkin nominal, vade, döviz kısımları, riske maruz değer limitleri, faiz oranı riskine ilişkin limitler (DV01), opsiyon vega limitleri ve alım satım portföyü için belirlenmiş zarar limitleri gibi farklı limit tiplerini içermektedir. Bu limitlerden bazıları konsolide bazda takip edilmekte, bazılarıysa iştirakler tarafından Ana Ortaklık Banka’dan bağımsız limitlerle takip edilmektedir, ancak tüm kullanımlar Ana Ortaklık Banka’da günlük raporlamalar yoluyla takip edilmektedir.

2. Piyasa Riski Standart Yaklaşım

| | 31 Aralık 2022 | RAT |
|---|--|------------------|
| | Dolaysız(peşin)ürünler | |
| 1 | Faiz oranı riski (genel ve spesifik) | 230.878 |
| 2 | Hisse senedi riski (genel ve spesifik) | 192.123 |
| 3 | Kur riski | 1.678.538 |
| 4 | Emtia riski | 168 |
| | Opsiyonlar | |
| 5 | Basitleştirilmiş yaklaşım | - |
| 6 | Delta-plus metodu | 434 |
| 7 | Senaryo yaklaşımı | - |
| 8 | Menkul kıymetleştirme | - |
| 9 | Toplam | 2.102.141 |

| | 31 Aralık 2021 | RAT |
|---|--|----------------|
| | Dolaysız(peşin)ürünler | |
| 1 | Faiz oranı riski (genel ve spesifik) | 190.398 |
| 2 | Hisse senedi riski (genel ve spesifik) | 68.896 |
| 3 | Kur riski | 199.990 |
| 4 | Emtia riski | 4.038 |
| | Opsiyonlar | |
| 5 | Basitleştirilmiş yaklaşım | - |
| 6 | Delta-plus metodu | 783 |
| 7 | Senaryo yaklaşımı | - |
| 8 | Menkul kıymetleştirme | - |
| 9 | Toplam | 464.105 |

BURGAN BANK A.Ş.**31 ARALIK 2022 TARİHİ İTİBARIYLA HAZIRLANAN KONSOLİDE FİNANSAL TABLOLARA İLİŞKİN AÇIKLAMA VE DİPNOTLAR**

(Tutarlar aksi belirtilmedikçe Bin Türk Lirası (“TL”) olarak ifade edilmiştir.)

KONSOLIDASYON KAPSAMINDAKİ GRUBUN MALİ BÜNYESİNE VE RİSK YÖNETİMİNE İLİŞKİN BİLGİLER (Devamı):**IV. OPERASYONEL RİSKE İLİŞKİN AÇIKLAMALAR:**

Operasyonel riske esas tutar, 28 Haziran 2012 tarih ve 28337 sayılı Resmi Gazete’de yayımlanan “Bankaların Sermaye Yeterliliğinin Ölçülmesine ve Değerlendirilmesine İlişkin Yönetmelik”te yer alan “Temel Gösterge Yöntemi” kullanılarak yılda bir kere hesaplanmaktadır. 31 Aralık 2022 tarihli operasyonel risk sermaye gereksinimi 2019, 2020 ve 2021 yılı gelirleri kullanılarak hesaplanmıştır.

Yıllık brüt gelir, faiz gelirleri ile faiz dışı gelirlerin net tutarlarının toplamından gerçeğe uygun değer farkı diğer kapsamlı gelire yansıtılan ve itfa edilmiş maliyet ile ölçülen menkul kıymetler hesaplarında izlenen menkul değerlerin satışından kaynaklanan kar/zarar ile olağanüstü gelirler, destek hizmeti karşılığı yapılan faaliyet giderleri ve sigortadan tazmin edilen tutarlar düşülerek hesaplanır.

| 31 Aralık 2022 | 2 ÖD Tutar | 1 ÖD Tutar | CD Tutar | Toplam / Pozitif BG yılı sayısı | Oran (%) | Toplam |
|--|------------|------------|-----------|---------------------------------|----------|-----------|
| Brüt Gelir | 930.278 | 891.664 | 1.081.368 | 967.770 | 15 | 145.166 |
| Operasyonel Riske Esas Tutar (Toplam*12,5) | | | | | | 1.814.569 |

| 31 Aralık 2021 | 2 ÖD Tutar | 1 ÖD Tutar | CD Tutar | Toplam / Pozitif BG yılı sayısı | Oran (%) | Toplam |
|--|------------|------------|----------|---------------------------------|----------|-----------|
| Brüt Gelir | 868.663 | 930.278 | 891.664 | 896.868 | 15 | 134.530 |
| Operasyonel Riske Esas Tutar (Toplam*12,5) | | | | | | 1.681.628 |

BURGAN BANK A.Ş.**31 ARALIK 2022 TARİHİ İTİBARIYLA HAZIRLANAN KONSOLİDE FİNANSAL TABLOLARA İLİŞKİN AÇIKLAMA VE DİPNOTLAR**

(Tutarlar aksi belirtilmedikçe Bin Türk Lirası (“TL”) olarak ifade edilmiştir.)

KONSOLİDASYON KAPSAMINDAKİ GRUBUN MALİ BÜNYESİNE VE RİSK YÖNETİMİNE İLİŞKİN BİLGİLER (Devamı):**V. KONSOLİDE KUR RİSKİNE İLİŞKİN AÇIKLAMALAR:**

Grup’un yabancı para cinsinden ve yabancı paraya endeksli bilanço içi ve bilanço dışı varlıkları ile yabancı para cinsinden bilanço içi ve bilanço dışı yükümlülükleri arasındaki fark “YP net genel pozisyon” olarak tanımlanmakta ve kur riskine baz teşkil etmektedir. Kur riskinin önemli bir boyutu da YP net genel pozisyon içindeki farklı cinsten yabancı paraların birbirleri karşısındaki değerlerinin değişmesinin doğurduğu risktir (çapraz kur riski).

Yönetim Kurulu onaylı olarak günlük ve ileri valörlü döviz pozisyonları için taşınabilecek limitler tanımlanmıştır. Grup genel olarak kısa süreli ve makul ölçülerde pozisyon taşımaktadır.

Ana Ortaklık Banka’nın finansal tablo tarihi ile bu tarihten geriye doğru son beş iş günü kamuya duyurulan cari döviz alış kurları önemli döviz cinsleri için aşağıdaki tabloda gösterilmektedir:

| | Euro | | ABD Doları | |
|-------------------------------|-------------------|-------------------|-------------------|-------------------|
| | 31 Aralık 2022 | 31 Aralık 2021 | 31 Aralık 2022 | 31 Aralık 2021 |
| Döviz Alış Kuru | 19,9349 TL | 15,0867 TL | 18,6983 TL | 13,3290 TL |
| 1. Günün Gişe Döviz Alış Kuru | 19,9349 TL | 15,0867 TL | 18,6983 TL | 13,3290 TL |
| 2. Günün Gişe Döviz Alış Kuru | 19,8816 TL | 14,6823 TL | 18,6966 TL | 12,9775 TL |
| 3. Günün Gişe Döviz Alış Kuru | 19,8946 TL | 13,8011 TL | 18,6964 TL | 12,2219 TL |
| 4. Günün Gişe Döviz Alış Kuru | 19,9087 TL | 13,4000 TL | 18,6813 TL | 11,8302 TL |
| 5. Günün Gişe Döviz Alış Kuru | 19,8324 TL | 12,8903 TL | 18,6649 TL | 11,3900 TL |

Ana Ortaklık Banka’nın cari döviz alış kurunun finansal tablo tarihinden geriye doğru son otuz günlük basit aritmetik ortalama değerleri önemli döviz cinsleri için aşağıda gösterilmiştir:

| | Euro | | ABD Doları | |
|------------------------------|----------------|----------------|----------------|----------------|
| | 31 Aralık 2022 | 31 Aralık 2021 | 31 Aralık 2022 | 31 Aralık 2021 |
| Aritmetik ortalama 30 günlük | 19,7480 TL | 15,4228 TL | 18,6404 TL | 13,6455 TL |

BURGAN BANK A.Ş.**31 ARALIK 2022 TARİHİ İTİBARIYLA HAZIRLANAN KONSOLİDE FİNANSAL TABLOLARA İLİŞKİN AÇIKLAMA VE DİPNOTLAR**

(Tutarlar aksi belirtilmedikçe Bin Türk Lirası ("TL") olarak ifade edilmiştir.)

KONSOLİDASYON KAPSAMINDAKİ GRUBUN MALİ BÜNYESİNE VE RİSK YÖNETİMİNE İLİŞKİN BİLGİLER (Devamı):**V. KONSOLİDE KUR RİSKİNE İLİŞKİN AÇIKLAMALAR (Devamı):****Grup'un kur riskine ilişkin bilgiler:**

| | Euro | ABD Doları | Diğer YP | Toplam |
|--|---------------------|---------------------|------------------|--------------------|
| 31 Aralık 2022 | | | | |
| Varlıklar | | | | |
| Nakit Değerler (Kasa, Efektif Deposu, Yoldaki Paralar, Satın Alınan Çekler) ve T.C. Merkez Bankası | 1.596.354 | 3.797.835 | 235.020 | 5.629.209 |
| Bankalar | 312.392 | 701.782 | 98.146 | 1.112.320 |
| Gerçeğe Uygun Değer Farkı Kar veya Zarara Yansıtılan Finansal Varlıklar ⁽¹⁾ | 21.853 | 297.046 | 4.102 | 323.001 |
| Para Piyasalarından Alacaklar | - | - | - | - |
| Gerçeğe Uygun Değer Farkı Diğer Kapsamlı Gelire Yansıtılan Finansal Varlıklar | 151.874 | 133.016 | - | 284.890 |
| Krediler ⁽²⁾ | 15.259.104 | 4.637.344 | - | 19.896.448 |
| İştirak, Bağlı Ortaklık ve Birlikte Kontrol Edilen Ortaklıklar (İş Ortaklıkları) | - | - | - | - |
| İtfa Edilmiş Maliyeti Üzerinden Değerlenen Finansal Varlıklar | 425.806 | 1.275.722 | - | 1.701.528 |
| Riskten Koruma Amaçlı Türev Finansal Varlıklar ⁽¹⁾ | 76.283 | 742.222 | - | 818.505 |
| Maddi Duran Varlıklar | - | - | - | - |
| Maddi Olmayan Duran Varlıklar | - | - | - | - |
| Diğer Varlıklar ⁽³⁾ | 77.090 | 35.195 | - | 112.285 |
| Toplam Varlıklar | 17.920.756 | 11.620.162 | 337.268 | 29.878.186 |
| Yükümlülükler | | | | |
| Bankalar Mevduatı | 142.845 | 33.647 | - | 176.492 |
| Döviz Tevdiat Hesabı | 4.371.559 | 9.426.900 | 578.080 | 14.376.539 |
| Para Piyasalarına Borçlar | - | 600.907 | - | 600.907 |
| Diğer Mali Kuruluşlardan Sağlanan Fonlar | 1.538.361 | 8.871.568 | - | 10.409.929 |
| İhraç Edilen Menkul Değerler | - | - | - | - |
| Muhtelif Borçlar | 670.481 | 2.033.956 | 531 | 2.704.968 |
| Riskten Koruma Amaçlı Türev Finansal Borçlar ⁽⁴⁾ | 28.116 | 73.084 | - | 101.200 |
| Diğer Yükümlülükler ^{(4) (5)} | 65.297 | 133.485 | 12.974 | 211.756 |
| Toplam Yükümlülükler | 6.816.659 | 21.173.547 | 591.585 | 28.581.791 |
| Net Bilanço Pozisyonu | 11.104.097 | (9.553.385) | (254.317) | 1.296.395 |
| Net Bilanço Dışı Pozisyon | (10.782.561) | 10.368.033 | 61.055 | (353.473) |
| Türev Finansal Araçlardan Alacaklar | 1.371.225 | 20.397.099 | 976.010 | 22.744.334 |
| Türev Finansal Araçlardan Borçlar | 12.153.786 | 10.029.066 | 914.955 | 23.097.807 |
| Gayrinakdi Krediler ⁽⁶⁾ | 1.695.328 | 3.030.385 | 75.950 | 4.801.663 |
| 31 Aralık 2021 | | | | |
| Toplam Varlıklar | 15.379.392 | 8.914.424 | 153.957 | 24.447.773 |
| Toplam Yükümlülükler | 9.491.863 | 21.454.450 | 732.105 | 31.678.418 |
| Net Bilanço Pozisyonu | 5.887.529 | (12.540.026) | (578.148) | (7.230.645) |
| Net Bilanço Dışı Pozisyon | (4.815.773) | 12.471.150 | 581.154 | 8.236.531 |
| Türev Finansal Araçlardan Alacaklar | 2.193.480 | 16.846.883 | 837.068 | 19.877.431 |
| Türev Finansal Araçlardan Borçlar | 7.009.253 | 4.375.733 | 255.914 | 11.640.900 |
| Gayrinakdi Krediler ⁽⁶⁾ | 1.801.707 | 3.515.723 | 64.128 | 5.381.558 |

⁽¹⁾ 459.476 TL (31 Aralık 2021: 63.737 TL) türev finansal araçlar gelir reeskontları dahil edilmemektedir.⁽²⁾ 165.571 TL (31 Aralık 2021: 153.438 TL) tutarındaki döviz endekslili krediler yukarıdaki tabloya dahil edilmektedir. 1.239.833 TL (31 Aralık 2021: 1.421.091 TL) "Beklenen Zarar Karşılıkları" tabloya dahil edilmemektedir.⁽³⁾ 3.358 TL (31 Aralık 2021: 2.150 TL) "Peşin Ödenmiş Giderler" tabloya dahil edilmemektedir.⁽⁴⁾ 51.936 TL (31 Aralık 2021: 39.101 TL) türev finansal araçlar gider reeskontları yukarıdaki tabloya dahil edilmemektedir.⁽⁵⁾ Diğer yükümlülükler içerisinde 614.262 TL (31 Aralık 2021: 10.270 TL) "Menkul Değer Değerleme Farkları" ve "Riskten Korunma Fonları", 694.311 TL (31 Aralık 2021: 138.622 TL) "Serbest Karşılıkları" ile 3.430 TL (31 Aralık 2021: 7.401 TL) "Gayrinakdi Krediler Birinci ve İkinci Aşama Beklenen Zarar Karşılıkları" tabloya dahil edilmemektedir.⁽⁶⁾ Gayrinakdi krediler "Net Bilanço Dışı Pozisyon" toplamına dahil edilmemektedir.

BURGAN BANK A.Ş.**31 ARALIK 2022 TARİHİ İTİBARIYLA HAZIRLANAN KONSOLİDE FİNANSAL TABLOLARA İLİŞKİN AÇIKLAMA VE DİPNOTLAR**

(Tutarlar aksi belirtilmedikçe Bin Türk Lirası (“TL”) olarak ifade edilmiştir.)

KONSOLIDASYON KAPSAMINDAKİ GRUBUN MALİ BÜNYESİNE VE RİSK YÖNETİMİNE İLİŞKİN BİLGİLER (Devamı):**V. KONSOLİDE KUR RİSKİNE İLİŞKİN AÇIKLAMALAR (Devamı):****Kur riskine duyarlılık analizi:**

31 Aralık 2022 ve 2021 tarihleri itibarıyla yabancı paralar, TL karşısında %10 değer kazansaydı / kaybetseydi ve diğer tüm değişkenler sabit kalsaydı, yabancı para net parasal pozisyonundan dolayı oluşacak kur farkı zararı/karşı sonucu vergi etkisi dikkate alınmadan net karda ve özkaynakta oluşacak değişimler aşağıda belirtilmiştir:

| | 31 Aralık 2022 | | | | 31 Aralık 2021 | | | |
|----------------------|----------------|------------------|----------------|------------------|----------------|-----------------|---------------|-----------------|
| | Gelir tablosu | | Özkaynak (*) | | Gelir tablosu | | Özkaynak (*) | |
| | %10 artış | %10 azalış | %10 artış | %10 azalış | %10 artış | %10 azalış | %10 artış | %10 azalış |
| ABD Doları | 143.883 | (143.883) | 200.099 | (200.099) | 18.940 | (18.940) | 18.948 | (18.948) |
| Euro | (6.290) | 6.290 | (1.080) | 1.080 | 3.684 | (3.684) | 4.703 | (4.703) |
| Diğer para birimleri | 13.775 | (13.775) | 13.775 | (13.775) | (4.394) | 4.394 | (4.394) | 4.394 |
| Toplam, net | 151.368 | (151.368) | 212.794 | (212.794) | 18.230 | (18.230) | 19.257 | (19.257) |

(*) Özkaynak etkisi gelir tablosu etkilerini de içermektedir.

BURGAN BANK A.Ş.**31 ARALIK 2022 TARİHİ İTİBARIYLA HAZIRLANAN KONSOLİDE FİNANSAL TABLOLARA İLİŞKİN AÇIKLAMA VE DİPNOTLAR**

(Tutarlar aksi belirtilmedikçe Bin Türk Lirası ("TL") olarak ifade edilmiştir.)

KONSOLİDASYON KAPSAMINDAKİ GRUBUN MALİ BÜNYESİNE VE RİSK YÖNETİMİNE İLİŞKİN BİLGİLER (Devamı):**VI. KONSOLİDE FAİZ ORANI RİSKİNE İLİŞKİN AÇIKLAMALAR:**

Faiz oranı riski piyasalardaki faiz oranlarındaki değişimin bankanın faize duyarlı varlık ve yükümlülükleri üzerindeki değer artış/azalış etkilerinden kaynaklanan riski ifade etmektedir. Gerek bilanço içi gerekse bilanço dışı faiz oranı içeren risklerin faiz duyarlılığı çeşitli analizlerle izlenmekte ve haftada bir kez yapılan Aktif Pasif Komitesi'nde görüşülmektedir.

Bilançoda oluşabilecek faiz oranı riskini daha iyi yönetmek amacıyla pasif vadesiyle aktif vadesi arasındaki fark yakından izlenmektedir. Bununla birlikte, Hazine, Sermaye Piyasaları ve Finansal Kurumlar Grubu tarafından riskten korunma amaçlı olarak yapılan ve Bankacılık hesapları altında takip edilen faiz swabı ve çapraz para swabı türev işlemleri bulunmaktadır. Yatırım, gerçeğe uygun değer farkı diğer kapsamlı gelire yansıtılan ve ticari portföyün bileşiminde likidite yönetimi ön plandadır. Alınan bu önlemler sayesinde, piyasaların oynak olduğu dönemlerde ortaya çıkabilecek gerek kredi, gerekse faiz riskinden kaynaklanabilecek olası kayıpların özkaynağı küçültme ihtimali minimuma indirilmektedir.

a. Varlıkların, yükümlülüklerin ve nazım hesap kalemlerinin faize duyarlılığı (Yeniden fiyatlandırmaya kalan süreler itibarıyla):

| 31 Aralık 2022 | 1 Aya Kadar | 1-3 Ay | 3-12 Ay | 1-5 yıl | 5 Yıl ve Üzeri | Faizsiz | Toplam |
|--|--------------------|--------------------|------------------|------------------|------------------|--------------------|---------------------|
| Varlıklar⁽¹⁾ | | | | | | | |
| Nakit Değerler (Kasa, Efektif Deposu, Yoldaki Paralar, Satın Alınan Çekler) ve T.C. Merkez Bankası | 1.133.913 | - | - | - | - | 5.714.845 | 6.848.758 |
| Bankalar | 1.323.625 | - | - | - | - | 428.951 | 1.752.576 |
| Gerçeğe Uygun Değer Farkı Kar veya Zarara Yansıtılan Finansal Varlıklar ⁽²⁾ | 1.275.899 | 1.016.583 | 485.371 | 91.167 | 129.960 | 96.065 | 3.095.045 |
| Para Piyasalarından Alacaklar | 1.519.254 | 310.048 | 49.954 | - | - | - | 1.879.256 |
| Gerçeğe Uygun Değer Farkı Diğer Kapsamlı Gelire Yansıtılan Finansal Varlıklar | 59.213 | 929.794 | 161.091 | 163.061 | 283.070 | 30.402 | 1.626.631 |
| Verilen Krediler ⁽³⁾ | 16.864.460 | 7.300.462 | 7.354.099 | 4.815.007 | 1.469.205 | 1.722.246 | 39.525.479 |
| İfâ Edilmiş Maliyeti Üzerinden Değerlenen Finansal Varlıklar ⁽⁴⁾ | 104.501 | 2.113.477 | 578.665 | 1.366.328 | 1.217.692 | - | 5.380.663 |
| Diğer Varlıklar ⁽⁵⁾ | 40.636 | - | - | - | - | 3.598.946 | 3.639.582 |
| Toplam Varlıklar | 22.321.501 | 11.670.364 | 8.629.180 | 6.435.563 | 3.099.927 | 11.591.455 | 63.747.990 |
| Yükümlülükler | | | | | | | |
| Bankalar Mevduatı | 139.592 | - | - | - | - | 37.211 | 176.803 |
| Diğer Mevduat | 24.110.488 | 10.232.437 | 864.553 | 26.323 | - | 4.302.944 | 39.536.745 |
| Para Piyasalarına Borçlar | 1.056.983 | - | - | 599.312 | - | - | 1.656.295 |
| Muhtelif Borçlar ⁽⁶⁾ | - | - | - | - | - | 3.304.237 | 3.304.237 |
| İhraç Edilen Menkul Değerler | - | - | - | - | - | - | - |
| Diğer Mali Kuruluşlardan Sağlanan Fonlar | 2.140.924 | 7.139.095 | 988.824 | 25.378 | - | 934.915 | 11.229.136 |
| Diğer Yükümlülükler ⁽⁶⁾⁽⁷⁾ | 89.037 | 109.674 | 158.276 | 165.356 | 265 | 7.322.166 | 7.844.774 |
| Toplam Yükümlülükler | 27.537.024 | 17.481.206 | 2.011.653 | 816.369 | 265 | 15.901.473 | 63.747.990 |
| Bilançodaki Uzun Pozisyon | - | - | 6.617.527 | 5.619.194 | 3.099.662 | - | 15.336.383 |
| Bilançodaki Kısa Pozisyon | (5.215.523) | (5.810.842) | - | - | - | (4.310.018) | (15.336.383) |
| Nazım Hesaplardaki Uzun Pozisyon | - | - | 606.479 | 1.021.909 | 134.665 | - | 1.763.053 |
| Nazım Hesaplardaki Kısa Pozisyon | (284.092) | (470.237) | - | - | - | - | (754.329) |
| Toplam Pozisyon | (5.499.615) | (6.281.079) | 7.224.006 | 6.641.103 | 3.234.327 | (4.310.018) | 1.008.724 |

⁽¹⁾ Varlık kalemleri, beklenen zarar karşılıkları düşülmek suretiyle ilgili olduğu vade diliminde net değerleri üzerinden gösterilmiştir.

⁽²⁾ Gerçeğe Uygun Değer Farkı Kar veya Zarara Yansıtılan Finansal Varlıklar kaleminin, 2.491.563 TL tutarında türev finansal varlıklar ilgili yeniden fiyatlama dönemlerinde gösterilmektedir.

⁽³⁾ Verilen Krediler kalemi 2.331.270 TL Beklenen Zarar Karşılıkları içermektedir.

⁽⁴⁾ İfâ Edilmiş Maliyeti Üzerinden Değerlenen Finansal Varlıklar kalemi 43 TL beklenen zarar karşılıkları da içermektedir.

⁽⁵⁾ Diğer Varlıklar kalemi 855.289 TL Satış Amaçlı Elde Tutulan Ve Durdurulan Faaliyette İlişkin Duran Varlıklar, 1.583.273 TL Maddi Duran Varlıklar, 86.599 TL Maddi Olmayan Duran Varlıklar, 29.604 TL Cari Vergi Varlığı, 164.843 TL Ertelenmiş Vergi Varlığı, 919.974 TL Diğer Varlıklardan oluşmaktadır.

⁽⁶⁾ Diğer Yükümlülükler kaleminin, 454.507 TL tutarında türev finansal borçlar ilgili yeniden fiyatlama dönemlerinde gösterilmektedir. Diğer Yükümlülükler ve Muhtelif Borçlar kalemini 454.507 TL Türev Finansal Yükümlülükler, 83.046 TL Kiralama İşlemlerinden Yükümlülükler, 953.599 TL Karşılıklar, 467.947 TL Cari Vergi Borcu, 159.992 TL Ertelenmiş Vergi Borcu, 3.935.970 TL Diğer Yükümlülükler ve 5.093.950 TL Özkaynaklardan oluşmaktadır.

⁽⁷⁾ Özkaynaklar faizsiz sütununda gösterilmektedir.

BURGAN BANK A.Ş.**31 ARALIK 2022 TARİHİ İTİBARIYLA HAZIRLANAN KONSOLİDE FİNANSAL TABLOLARA İLİŞKİN AÇIKLAMA VE DİPNOTLAR**

(Tutarlar aksi belirtilmedikçe Bin Türk Lirası (“TL”) olarak ifade edilmiştir.)

KONSOLİDASYON KAPSAMINDAKİ GRUBUN MALİ BÜNYESİNE VE RİSK YÖNETİMİNE İLİŞKİN BİLGİLER (Devamı):**VI. KONSOLİDE FAİZ ORANI RİSKİNE İLİŞKİN AÇIKLAMALAR (Devamı):****a. Varlıkların, yükümlülüklerin ve nazım hesap kalemlerinin faize duyarlılığı (Yeniden fiyatlandırmaya kalan süreler itibarıyla) (Devamı):**

| 31 Aralık 2021 | 1 Aya Kadar | 1-3 Ay | 3-12 Ay | 1-5 yıl | 5 Yıl ve Üzeri | Faizsiz | Toplam |
|--|--------------------|--------------------|------------------|------------------|------------------|-------------------|---------------------|
| Varlıklar ⁽¹⁾ | | | | | | | |
| Nakit Değerler (Kasa, Efektif Deposu, Yoldaki Paralar, Satın Alınan Çekler) ve T.C. Merkez Bankası | 350.642 | - | - | - | - | 6.041.209 | 6.391.851 |
| Bankalar ⁽¹⁾ | 238.349 | - | - | - | - | 318.021 | 556.370 |
| Gerçeğe Uygun Değer Farkı Kar veya Zarara Yansıtılan Finansal Varlıklar ⁽²⁾ | 996.222 | 1.279.815 | 536.357 | 112.390 | 48.631 | 15.599 | 2.989.014 |
| Para Piyasalarından Alacaklar | 42.500 | - | - | - | - | - | 42.500 |
| Gerçeğe Uygun Değer Farkı Diğer Kapsamlı Gelire Yansıtılan Finansal Varlıklar | 20.521 | - | - | 510.352 | 128.632 | 24.645 | 684.150 |
| Verilen Krediler ⁽³⁾ | 14.893.336 | 1.171.103 | 3.811.646 | 3.759.808 | 2.439.910 | 1.693.816 | 27.769.619 |
| İtfa Edilmiş Maliyeti Üzerinden Değerlenen Finansal Varlıklar ⁽⁴⁾ | - | - | 307.573 | 582.010 | 133.872 | - | 1.023.455 |
| Diğer Varlıklar ⁽⁵⁾ | 53.581 | - | - | - | - | 2.461.241 | 2.514.822 |
| Toplam Varlıklar | 16.595.151 | 2.450.918 | 4.655.576 | 4.964.560 | 2.751.045 | 10.554.531 | 41.971.781 |
| Yükümlülükler | | | | | | | |
| Bankalar Mevduatı | 468.243 | 5.649 | - | - | - | 23.981 | 497.873 |
| Diğer Mevduat | 14.816.036 | 4.703.545 | 730.629 | 32.781 | - | 3.582.311 | 23.865.302 |
| Para Piyasalarına Borçlar | 62.895 | - | 209.873 | - | - | - | 272.768 |
| Muhtelif Borçlar | - | - | - | - | - | 1.971.807 | 1.971.807 |
| İhraç Edilen Menkul Değerler | - | - | - | - | - | - | - |
| Diğer Mali Kuruluşlardan Sağlanan Fonlar | 4.879.122 | 4.133.875 | 1.837.360 | 99.661 | - | 666.450 | 11.616.468 |
| Diğer Yükümlülükler ⁽⁶⁾⁽⁷⁾ | 540.341 | 280.286 | (341.664) | 181.805 | 734 | 3.086.061 | 3.747.563 |
| Toplam Yükümlülükler | 20.766.637 | 9.123.355 | 2.436.198 | 314.247 | 734 | 9.330.610 | 41.971.781 |
| Bilançodaki Uzun Pozisyon | - | - | 2.219.378 | 4.650.313 | 2.750.311 | 1.223.921 | 10.843.923 |
| Bilançodaki Kısa Pozisyon | (4.171.486) | (6.672.437) | - | - | - | - | (10.843.923) |
| Nazım Hesaplardaki Uzun Pozisyon | 2.635.609 | 3.162.230 | 1.122.704 | - | - | - | 6.920.543 |
| Nazım Hesaplardaki Kısa Pozisyon | - | - | - | (4.829.235) | (93.303) | - | (4.922.538) |
| Toplam Pozisyon | (1.535.877) | (3.510.207) | 3.342.082 | (178.922) | 2.657.008 | 1.223.921 | 1.998.005 |

⁽¹⁾ Varlık kalemleri, beklenen zarar karşılıkları düşülmek suretiyle ilgili olduğu vade diliminde net değerleri üzerinden gösterilmiştir.⁽²⁾ Gerçeğe Uygun Değer Farkı Kar veya Zarara Yansıtılan Finansal Varlıklar kaleminin, 2.854.020 TL tutarında türev finansal varlıklar ilgili yeniden fiyatlama dönemlerinde gösterilmektedir.⁽³⁾ Verilen Krediler kalemi 2.395.241 TL Beklenen Zarar Karşılıkları içermektedir.⁽⁴⁾ İtfa Edilmiş Maliyeti Üzerinden Değerlenen Finansal Varlıklar kalemi 13 TL beklenen zarar karşılıklarını da içermektedir.⁽⁵⁾ Diğer Varlıklar kalemi 1.039.012 TL Satış Amaçlı Elde Tutulan Ve Durdurulan Faaliyetlere İlişkin Duran Varlıklar, 815.278 TL Maddi Duran Varlıklar, 53.411 TL Maddi Olmayan

Duran Varlıklar, 3.181 TL Cari Vergi Varlığı, 24.416 TL Ertelemiş Vergi Varlığı, 579.524 TL Diğer Varlıklardan oluşmaktadır.

⁽⁶⁾ Diğer Yükümlülükler kaleminin, 587.787 TL tutarında türev finansal borçlar ilgili yeniden fiyatlama dönemlerinde gösterilmektedir. Diğer Yükümlülükler ve Muhtelif Borçlar kaleminin 587.787 TL Türev Finansal Yükümlülükler, 76.060 TL Kiralama İşlemlerinden Yükümlülükler, 255.030 TL Karşılıklar, 60.533 TL Cari Vergi Borcu, 13.440 TL Ertelemiş Vergi Borcu, 2.252.111 TL Diğer Yükümlülükler ve 2.474.409 TL Özkaynaklardan oluşmaktadır.⁽⁷⁾ Özkaynaklar faizsiz sütununda gösterilmektedir.**Faiz oranlarına duyarlılık analizi:**

| Faiz oranındaki değişiklik | Kar / Zarar Etkisi | Özkaynak altındaki fonlara etkisi |
|----------------------------|--------------------|-----------------------------------|
| 31 Aralık 2022 | | |
| (+) %1 | (5.319) | (57.473) |
| (-) %1 | 5.145 | 61.385 |

| Faiz oranındaki değişiklik | Kar / Zarar Etkisi | Özkaynak altındaki fonlara etkisi |
|----------------------------|--------------------|-----------------------------------|
| 31 Aralık 2021 | | |
| (+) %1 | 6.372 | (132.804) |
| (-) %1 | (7.918) | 33.716 |

Yukarıdaki çalışmada faiz oranlarındaki (+) %1 ve (-) %1 değişimin dönem kar / zarar ile özkaynaklar altındaki “sermaye yedekleri” kalemi üzerindeki etkileri, vergi etkileri hariç tutularak gösterilmektedir.

BURGAN BANK A.Ş.**31 ARALIK 2022 TARİHİ İTİBARIYLA HAZIRLANAN KONSOLİDE FİNANSAL TABLOLARA İLİŞKİN AÇIKLAMA VE DİPNOTLAR**

(Tutarlar aksi belirtilmedikçe Bin Türk Lirası (“TL”) olarak ifade edilmiştir.)

KONSOLİDASYON KAPSAMINDAKİ GRUBUN MALİ BÜNYESİNE VE RİSK YÖNETİMİNE İLİŞKİN BİLGİLER (Devamı):**VI. KONSOLİDE FAİZ ORANI RİSKİNE İLİŞKİN AÇIKLAMALAR (Devamı):****b. Parasal finansal araçlara uygulanan ortalama faiz oranları:**

Aşağıdaki tablolarda yer alan ortalama faiz oranları basit faiz oranlarının anapara tutarlarıyla ağırlıklandırılması yoluyla hesaplanmıştır.

| 31 Aralık 2022 | Euro | ABD Doları | Yen | TL |
|--|-------------|-------------------|------------|-----------|
| Varlıklar | % | % | % | % |
| Nakit Değerler (Kasa, Efektif Deposu, Yoldaki Paralar, Satın Alınan Çekler) ve T.C. Merkez Bankası | - | - | - | - |
| Bankalar | 2,03 | 3,96 | - | 16,99 |
| Gerçeğe Uygun Değer Farkı Kar veya Zarara Yansıtılan Finansal Varlıklar | 3,68 | 4,71 | - | 13,93 |
| Para Piyasalarından Alacaklar | - | - | - | 12,37 |
| Gerçeğe Uygun Değer Farkı Diğer Kapsamlı Gelire Yansıtılan Finansal Varlıklar | 4,76 | 7,64 | - | 27,60 |
| Verilen Krediler | 6,19 | 8,65 | - | 17,35 |
| İtfa Edilmiş Maliyeti Üzerinden Değerlenen Finansal Varlıklar | 3,88 | 8,56 | - | 43,46 |
| Yükümlülükler | | | | |
| Bankalar Mevduatı | 3,42 | - | - | - |
| Diğer Mevduat (*) | 1,26 | 2,00 | - | 19,09 |
| Para Piyasalarına Borçlar | - | 4,42 | - | 7,65 |
| Muhtelif Borçlar | - | - | - | - |
| İhraç Edilen Menkul Değerler | - | - | - | - |
| Diğer Mali Kuruluşlardan Sağlanan Fonlar | - | 5,28 | - | 14,19 |

(*) Ağırlıklı ortalama faiz oranı hesaplamasına vadesiz mevduatlar dahil edilmiştir.

| 31 Aralık 2021 | Euro | ABD Doları | Yen | TL |
|--|-------------|-------------------|------------|-----------|
| Varlıklar | % | % | % | % |
| Nakit Değerler (Kasa, Efektif Deposu, Yoldaki Paralar, Satın Alınan Çekler) ve T.C. Merkez Bankası | - | - | - | 8,50 |
| Bankalar | - | 0,05 | - | 13,24 |
| Gerçeğe Uygun Değer Farkı Kar veya Zarara Yansıtılan Finansal Varlıklar | 3,63 | 1,47 | - | 11,67 |
| Para Piyasalarından Alacaklar | - | - | - | 15,23 |
| Gerçeğe Uygun Değer Farkı Diğer Kapsamlı Gelire Yansıtılan Finansal Varlıklar | 4,13 | 6,02 | - | 17,02 |
| Verilen Krediler | 5,04 | 5,27 | - | 23,32 |
| İtfa Edilmiş Maliyeti Üzerinden Değerlenen Finansal Varlıklar | 3,43 | 6,71 | - | - |
| Yükümlülükler | | | | |
| Bankalar Mevduatı | - | 0,10 | - | 15,79 |
| Diğer Mevduat (*) | 0,60 | 1,12 | - | 15,29 |
| Para Piyasalarına Borçlar | - | 1,13 | - | 11,48 |
| Muhtelif Borçlar | - | - | - | - |
| İhraç Edilen Menkul Değerler | - | - | - | - |
| Diğer Mali Kuruluşlardan Sağlanan Fonlar | 3,05 | 2,69 | - | 15,06 |

(*) Ağırlıklı ortalama faiz oranı hesaplamasına vadesiz mevduatlar dahil edilmiştir.

BURGAN BANK A.Ş.**31 ARALIK 2022 TARİHİ İTİBARIYLA HAZIRLANAN KONSOLİDE FİNANSAL TABLOLARA İLİŞKİN AÇIKLAMA VE DİPNOTLAR**

(Tutarlar aksi belirtilmedikçe Bin Türk Lirası (“TL”) olarak ifade edilmiştir.)

KONSOLİDASYON KAPSAMINDAKİ GRUBUN MALİ BÜNYESİNE VE RİSK YÖNETİMİNE İLİŞKİN BİLGİLER (Devamı):**VI. KONSOLİDE FAİZ ORANI RİSKİNE İLİŞKİN AÇIKLAMALAR (Devamı):****c. Bankacılık hesaplarından kaynaklanan faiz oranı riski**

1. Bankacılık hesaplarından kaynaklanan faiz oranı riskinin niteliği ve kredi erken geri ödemeleri ve vadeli mevduatlar dışındaki mevduatların hareketine ilişkin olanlar da dahil önemli varsayımlar ile faiz oranı riskinin ölçüm sıklığı aşağıdaki gibidir:

Bankacılık hesaplarından kaynaklanan faiz oranı riski 23 Ağustos 2011 tarihli ve 28034 sayılı “Bankacılık Hesaplarından Kaynaklanan Faiz Oranı Riskinin Standart Şok Yöntemiyle Ölçülmesine ve Değerlendirilmesine İlişkin Yönetmelik” gereğince ay sonu bilançosu üzerinden ölçülmektedir.

Faize duyarlı kalemler yeniden fiyatlama dönemine göre ve beklenen nakit akışları üzerinden hesaplamada dikkate alınır. Vadesiz mevduat çekirdek mevduat hesaplamaları yapılmak suretiyle dikkate alınmaktadır. Bankacılık hesaplarına ilişkin aktif ve pasif kalemlerin yeniden fiyatlanma dönemine göre oluşan farkları üzerinde faiz şokları uygulanması suretiyle hesaplanan değişim özkaynaklara oranlanmaktadır.

2. Aşağıdaki tabloda Ana Ortaklık Banka'nın, farklı para birimlerine göre bölünmüş olarak, “Bankacılık Hesaplarından Kaynaklanan Faiz Oranı Riskinin Standart Şok Yöntemiyle Ölçülmesi ve Değerlendirilmesine İlişkin Yönetmelik” uyarınca faiz oranlarındaki dalgalanmalardan doğan ekonomik değer farkları gösterilmiştir.

| Para Birimi | Uygulanan Şok (+/- x baz puan) | Kazançlar/ Kayıplar | Kazançlar/ Özkaynaklar-Kayıplar/ Özkaynaklar |
|-------------------------------------|-----------------------------------|------------------------|--|
| 1. TRY | +500 bp | (43.707) | %-0,5 |
| 2. TRY | -400 bp | 60.083 | %0,7 |
| 3. EUR | +200 bp | 1.363 | %0,0 |
| 4. EUR | -200 bp | (2.897) | %0,0 |
| 5. USD | +200 bp | (39.063) | %-0,5 |
| 6. USD | -200 bp | 42.883 | %0,5 |
| Toplam (Negatif Şoklar İçin) | | 100.069 | %1,2 |
| Toplam (Pozitif Şoklar İçin) | | (81.407) | %-1,0 |

VII. KONSOLİDE HİSSE SENEDİ POZİSYON RİSKİNE İLİŞKİN AÇIKLAMALAR:

Bulunmamaktadır.

KONSOLİDASYON KAPSAMINDAKİ GRUBUN MALİ BÜNYESİNE VE RİSK YÖNETİMİNE İLİŞKİN BİLGİLER (Devamı):

VIII. KONSOLİDE LİKİDİTE RİSKİ YÖNETİMİNE VE LİKİDİTE KARŞILAMA ORANINA İLİŞKİN AÇIKLAMALAR :

Likidite riski, nakit akışlarındaki dengesizlik sonucunda nakit çıkışlarını tam ve zamanında karşılayacak düzeyde ve nitelikte nakit mevcuduna veya nakit girişine sahip olunamaması nedeniyle ödeme yükümlülüklerini zamanında yerine getirememeye riskidir.

Etkin likidite riski yönetimi, ölçümleme ve izleme için uygun personelin görevlendirilmesi ve banka yönetiminin zamanında ve doğru olarak bilgilendirilmesini gerektirir. Ana Ortaklık Banka'nın Yönetim Kurulu ve Üst Yönetim, Banka'nın almış olduğu likidite riskinin mahiyetini ve seviyesini ve bu risklerin ölçümlendiği araçları anlamakla yükümlüdür. Ayrıca, Yönetim Kurulu ve Üst Yönetim; Banka'nın fonlama stratejisinin ve uygulamasının belirledikleri risk toleransı ile uyumlu olmasından sorumludur.

Ana Ortaklık Banka'da likidite riski yönetimi çerçevesi, bankacılık mevzuatı dahilinde, Banka Yönetim Kurulu onaylı "Burgan Bank Risk Yönetimi Politikası" ve "Burgan Bank Likidite Risk Politikası" dokümanları ile "Burgan Bank Hazine Politikası" ve "Burgan Bank Aktif & Pasif Yönetim Komitesi (APKO) Politikası" ile belirlenmiştir.

Ana Ortaklık Banka Likidite Riski Politikası'na göre likidite yönetimi birincil olarak Aktif & Pasif Yönetim Komitesi (APKO) sorumluluğundadır. Hazine, Sermaye Piyasaları ve Finansal Kurumlar Grubu, Banka Likidite Riski Politikası'nda belirlenmiş likidite yönetimi prensiplerine uygun olarak gerekli eylemleri yerine getirmekle yükümlüdür. Piyasa Riski Birimi ise ikinci dereceden sorumlu olup limitlere uyumluluğu kontrol etmek ve sonuçları raporlamaktan sorumludur. Likidite riskine ilişkin hazırlanan periyodik ve amaca özel raporlar, stres testleri, senaryo analizleri, risk limitlerine uyumluluk raporları ve yasal likidite raporları ile ilgili detaylı bilgiler (raporların sıklığı ve sunulduğu merciler) Banka Likidite Riski Politikası'nda yer almaktadır.

Ana Ortaklık Banka'nın maruz kaldığı likidite riski, risk iştahı, likidite ve fonlama politikalarına uygun likidite risk azaltımı (fonlama kaynaklarının ve vadelerinin çeşitlendirilmesi, türev işlemler), etkin kontrol ortamının tesisi, risk limitleri, erken uyarı ve tetikleyici piyasa göstergeleri yakından takip edilmek suretiyle yönetilmektedir.

Likidite riski yönetiminde, plasmanların kısa vadeli olması, likit satılabilir menkul değerler cüzdanı ve güçlü özkaynak yapısı bu riski bertaraf etmektedir. Banka Yönetim Kurulu piyasalarda volatilitenin arttığı zamanlarda mevcut plasman limitlerinde kredi değerliliğinden bağımsız olarak limit azaltımına gidebilmektedir. Ana Ortaklık Banka yönetimi ve APKO, varlıklar ve yükümlülükler arasındaki çeşitlendirilmiş vade dilimlerindeki faiz marjını takip ederken ödemelerin ve ani çıkışların olası marjinal maliyetini de senaryo analizleri kapsamında yapılan çalışmaların sonuçlarını takip etmektedir. Kısa vadede olası ani çıkışlar için kullanılacak Merkez Bankası, BİST Repo Piyasası, Takasbank Para Piyasası ve bankalardan borçlanma limitleri minimum derecede kullanılmaktadır. Ana Ortaklık Banka, bu kaynakları mevcut likidite durumu nedeniyle kullanma ihtiyacı duymamakta ancak kısa vadeli işlem fırsatları için kullanılmaktadır. Ayrıca temel döviz cinsleri (Bankanın toplam yükümlülüklerinin asgari %5'ini oluşturan para birimleri) bazında varlık, yükümlülükler ve pozisyonlar; Hazine, Sermaye Piyasaları tarafından takip edilerek yönetilmektedir.

KONSOLİDASYON KAPSAMINDAKİ GRUBUN MALİ BÜNYESİNE VE RİSK YÖNETİMİNE İLİŞKİN BİLGİLER (Devamı):

VIII. KONSOLİDE LİKİDİTE RİSKİ YÖNETİMİNE VE LİKİDİTE KARŞILAMA ORANINA İLİŞKİN AÇIKLAMALAR (Devamı):

Ana Ortaklık Banka ve konsolidasyona tabi bağlı ortaklıkları öncelikle yasal mevzuat ile belirlenmiş asgari likidite sınırlamalarına, sonrasında ise Likidite Riski Politikası'nda, belirlenmiş içsel likidite sınırlamalarına uyum sağlamakla yükümlüdür. Azaltılamayan riskler için; mevcut risk seviyesinin kabul edilmesi, riske neden olan faaliyetin azaltılması veya sonlandırılması değerlendirilmektedir. Gerek yasal, gerekse içsel limitlerde aşım olması durumunda alınacak aksiyonlar Banka Likidite Riski Politikası'nda ayrıntılı olarak belirtilmiştir. Yasal sınırlamalara göre takip edilen likidite rasyolarında oluşan aşım yine yasal mevzuat ile belirlenen zaman süresi içerisinde giderilir.

Tetikleyici piyasa göstergeleri, olağan iş halinden piyasada oluşabilecek stres ortamına geçişin öncesinde erken uyarı sinyalleri olarak izlenen göstergelerdir. Ayrıca Ana Ortaklık Banka'da likidite riskine ilişkin erken uyarı limitleri belirlenmiş olup söz konusu limitler, tetikleyici piyasa göstergeleriyle birlikte yakından takip edilmektedir.

Piyasa Riski Birimi, aylık olarak stres senaryoları üzerinden hesaplamalar yaparak likidite riskine ilişkin senaryo sonuçlarını Yönetim Kurulu'na, Risk Koordinasyon Komitesi'ne, Yönetim Kurulu Risk Komitesi'ne ve APKO'ya raporlar. Bu stres testleri, likidite krizinde fonlama kaynaklarında meydana gelebilecek olumsuz piyasa koşullarını ve potansiyel fon çıkışlarını tanımlar. Stres testlerinin amacı, ilgili komiteleri ve Yönetim Kurulu'nu potansiyel likidite çıkışları ve Ana Ortaklık Banka'nın likidite rasyolarında meydana gelebilecek olan kötüleşme hakkında bilgi vermektir. Ana Ortaklık Banka'da ve/veya piyasada stres senaryolarında tanımlandığına benzer herhangi bir durumla karşılaşılması durumunda gerekli aksiyonlar APKO tarafından alınmaktadır. Piyasa Riski Birimi, volatilitenin yüksek olduğu dönemlerde, daha sık periyotla stres testi çalışmaları yapar ve sonuçları ilgili yönetimlerle paylaşır.

Likiditede oluşabilecek olumsuz bir piyasa gelişmesi ve/veya grup kaynaklı bir gelişme olduğunda Hazine, Sermaye Piyasaları ve Finansal Kurumlar Genel Müdür Yardımcısı tarafından yapılacak çağrı ile APKO acilen toplanır ve bu süreçte alınacak tedbirler Likidite Acil Durum Planı kapsamında belirlenir. Likidite Acil Durum Planı'na ilişkin detaylara Banka Likidite Riski Politikası'nda yer verilmiştir.

Ana Ortaklık Banka, ortaklıkları ile ilişkisinde bir merkezi fonlama kuruluşu işlevi taşımamaktadır. Grup içi likidite yönetimi ve fonlama stratejileri ilgili yasal limitler ile sınırlandırılmıştır.

BURGAN BANK A.Ş.**31 ARALIK 2022 TARİHİ İTİBARIYLA HAZIRLANAN KONSOLİDE FİNANSAL TABLOLARA İLİŞKİN AÇIKLAMA VE DİPNOTLAR**

(Tutarlar aksi belirtilmedikçe Bin Türk Lirası (“TL”) olarak ifade edilmiştir.)

KONSOLİDASYON KAPSAMINDAKİ GRUBUN MALİ BÜNYESİNE VE RİSK YÖNETİMİNE İLİŞKİN BİLGİLER (Devamı):**VIII. KONSOLİDE LİKİDİTE RİSKİ YÖNETİMİNE VE LİKİDİTE KARŞILAMA ORANINA İLİŞKİN AÇIKLAMALAR (Devamı):****Konsolide Likidite Karşılama Oranı:**

| 31 Aralık 2022 | | Dikkate Alınma Oranı | | Dikkate Alınma Oranı | |
|--|--|-------------------------------|------------------|--------------------------------------|------------------|
| | | Uygulanmamış Toplam Değer (*) | | Uygulanmış Toplam Değer (*) | |
| | | TP+YP | YP | TP+YP | YP |
| YÜKSEK KALİTELİ LİKİT VARLIKLAR | | | | | |
| 1 | Yüksek kaliteli likit varlıklar | | | 12.303.121 | 7.584.145 |
| NAKİT ÇIKIŞLARI | | | | | |
| 2 | Gerçek kişi mevduat ve perakende mevduat | 28.732.845 | 16.065.230 | 2.772.705 | 1.606.523 |
| 3 | İstikrarlı mevduat | 2.011.600 | - | 100.580 | - |
| 4 | Düşük istikrarlı mevduat | 26.721.245 | 16.065.230 | 2.672.125 | 1.606.523 |
| 5 | Gerçek kişi mevduat ve perakende mevduat dışında kalan teminatsız borçlar | 10.460.515 | 6.711.574 | 5.952.923 | 3.471.759 |
| 6 | Operasyonel mevduat | 3.349.936 | 2.428.731 | 837.484 | 607.183 |
| 7 | Operasyonel olmayan mevduat | 4.785.564 | 3.281.505 | 2.790.424 | 1.863.238 |
| 8 | Diğer teminatsız borçlar | 2.325.015 | 1.001.338 | 2.325.015 | 1.001.338 |
| 9 | Teminatlı borçlar | | | - | - |
| 10 | Diğer nakit çıkışları | 1.839.085 | 1.821.148 | 1.839.085 | 1.821.148 |
| 11 | Türev yükümlülükler ve teminat tamamlama yükümlülükleri | 1.839.085 | 1.821.148 | 1.839.085 | 1.821.148 |
| 12 | Yapılandırılmış finansal araçlardan borçlar | - | - | - | - |
| 13 | Finansal piyasalara olan borçlar için verilen ödeme taahhütleri ile diğer bilanço dışı yükümlülükler | - | - | - | - |
| 14 | Herhangi bir şarta bağlı olmaksızın cayılabilir bilanço dışı diğer yükümlülükler ile sözleşmeye dayalı diğer yükümlülükler | - | - | - | - |
| 15 | Diğer cayılamaz veya şarta bağlı olarak cayılabilir bilanço dışı borçlar | 9.356.464 | 4.808.935 | 1.554.508 | 841.100 |
| 16 | TOPLAM NAKİT ÇIKIŞLARI | | | 12.119.221 | 7.740.530 |
| NAKİT GİRİŞLERİ | | | | | |
| 17 | Teminatlı alacaklar | - | - | - | - |
| 18 | Teminatsız alacaklar | 7.280.111 | 2.061.929 | 5.621.116 | 1.789.356 |
| 19 | Diğer nakit girişleri | 24.434 | 2.221.134 | 24.434 | 2.221.134 |
| 20 | TOPLAM NAKİT GİRİŞLERİ | 7.304.545 | 4.283.063 | 5.645.550 | 4.010.490 |
| | | | | Üst Sınır Uygulanmış Değerler | |
| 21 | TOPLAM YÜKSEK KALİTELİ LİKİT VARLIKLAR STOKU | | | 12.303.121 | 7.584.145 |
| 22 | TOPLAM NET NAKİT ÇIKIŞLARI | | | 6.473.671 | 3.730.040 |
| 23 | LİKİDİTE KARŞILAMA ORANI (%) | | | 190,05 | 203,33 |

(*) Aylık basit aritmetik ortalama alınmak suretiyle hesaplanan günlük değerlerin son üç ay için hesaplanan basit aritmetik ortalaması alınmıştır.

BURGAN BANK A.Ş.**31 ARALIK 2022 TARİHİ İTİBARIYLA HAZIRLANAN KONSOLİDE FİNANSAL TABLOLARA İLİŞKİN AÇIKLAMA VE DİPNOTLAR**

(Tutarlar aksi belirtilmedikçe Bin Türk Lirası (“TL”) olarak ifade edilmiştir.)

KONSOLİDASYON KAPSAMINDAKİ GRUBUN MALİ BÜNYESİNE VE RİSK YÖNETİMİNE İLİŞKİN BİLGİLER (Devamı):**VIII. KONSOLİDE LİKİDİTE RİSKİ YÖNETİMİNE VE LİKİDİTE KARŞILAMA ORANINA İLİŞKİN AÇIKLAMALAR (Devamı):**

| 31 Aralık 2021 | | Dikkate Alınma Oranı Uygulanmamış Toplam Değer (*) | | Dikkate Alınma Oranı Uygulanmış Toplam Değer (*) | |
|--|--|--|------------------|--|------------------|
| | | TP+YP | YP | TP+YP | YP |
| YÜKSEK KALİTELİ LİKİT VARLIKLAR | | | | | |
| 1 | Yüksek kaliteli likit varlıklar | | | 6.944.894 | 5.961.887 |
| NAKİT ÇIKIŞLARI | | | | | |
| 2 | Gerçek kişi mevduat ve perakende mevduat | 14.166.092 | 9.188.205 | 1.354.575 | 918.820 |
| 3 | İstikrarlı mevduat | 1.240.687 | - | 62.034 | - |
| 4 | Düşük istikrarlı mevduat | 12.925.405 | 9.188.205 | 1.292.541 | 918.820 |
| 5 | Gerçek kişi mevduat ve perakende mevduat dışında kalan teminatsız borçlar | 5.914.223 | 4.865.258 | 2.645.028 | 1.984.664 |
| 6 | Operasyonel mevduat | 2.422.062 | 2.238.772 | 605.515 | 559.693 |
| 7 | Operasyonel olmayan mevduat | 2.864.257 | 2.397.487 | 1.411.609 | 1.195.972 |
| 8 | Diğer teminatsız borçlar | 627.904 | 228.999 | 627.904 | 228.999 |
| 9 | Teminath borçlar | | | - | - |
| 10 | Diğer nakit çıkışları | 804.430 | 798.302 | 804.430 | 798.302 |
| 11 | Türev yükümlülükler ve teminat tamamlama yükümlülükleri | 804.430 | 798.302 | 804.430 | 798.302 |
| 12 | Yapılandırılmış finansal araçlardan borçlar | - | - | - | - |
| 13 | Finansal piyasalara olan borçlar için verilen ödeme taahhütleri ile diğer bilanço dışı yükümlülükler | - | - | - | - |
| 14 | Herhangi bir şarta bağlı olmaksızın cayılabilir bilanço dışı diğer yükümlülükler ile sözleşmeye dayalı diğer yükümlülükler | - | - | - | - |
| 15 | Diğer cayılmaz veya şarta bağlı olarak cayılabilir bilanço dışı borçlar | 6.111.430 | 4.683.503 | 927.723 | 713.525 |
| 16 | TOPLAM NAKİT ÇIKIŞLARI | | | 5.731.756 | 4.415.311 |
| NAKİT GİRİŞLERİ | | | | | |
| 17 | Teminath alacaklar | - | - | - | - |
| 18 | Teminatsız alacaklar | 4.327.949 | 1.702.603 | 2.918.766 | 1.148.042 |
| 19 | Diğer nakit girişleri | 108.239 | 1.050.607 | 108.239 | 1.050.607 |
| 20 | TOPLAM NAKİT GİRİŞLERİ | 4.436.188 | 2.753.210 | 3.027.005 | 2.198.649 |
| | | | | Üst Sınır Uygulanmış Değerler | |
| 21 | TOPLAM YÜKSEK KALİTELİ LİKİT VARLIKLAR STOKU | | | 6.944.894 | 5.961.887 |
| 22 | TOPLAM NET NAKİT ÇIKIŞLARI | | | 2.704.751 | 2.216.662 |
| 23 | LİKİDİTE KARŞILAMA ORANI (%) | | | 256,77 | 268,96 |

(*) Aylık basit aritmetik ortalama alınmak suretiyle hesaplanan değerlerin son üç ay için hesaplanan basit aritmetik ortalaması alınmıştır.

BURGAN BANK A.Ş.**31 ARALIK 2022 TARİHİ İTİBARIYLA HAZIRLANAN KONSOLİDE FİNANSAL TABLOLARA İLİŞKİN AÇIKLAMA VE DİPNOTLAR**

(Tutarlar aksi belirtilmedikçe Bin Türk Lirası (“TL”) olarak ifade edilmiştir.)

KONSOLİDASYON KAPSAMINDAKİ GRUBUN MALİ BÜNYESİNE VE RİSK YÖNETİMİNE İLİŞKİN BİLGİLER (Devamı):**VIII. KONSOLİDE LİKİDİTE RİSKİ YÖNETİMİNE VE LİKİDİTE KARŞILAMA ORANINA İLİŞKİN AÇIKLAMALAR (Devamı):**

Likidite karşılama oranı, bankanın sahip olduğu yüksek kaliteli likit varlıkların, 30 günlük vadede net nakit çıkışlarına oranlanması ile hesaplanır. Oran üzerinde belirleyici olan önemli bilanço kalemleri; TCMB nezdinde tutulan zorunlu karşılıklar, repo/teminata konu olmayan menkul kıymetler, kurumsal nitelikli mevduat, bankalar mevduatı, yurtdışı kaynaklı fonlar ve bankalardan alacaklar olarak sıralanabilir. Bu kalemlerin likit aktifler ve net nakit çıkışları içinde tutarsal olarak yüksek paya sahip olmaları, dikkate alınma oranlarının yüksek olması ve zaman içinde değişkenlik gösterebilmeleri nedeniyle likidite karşılama oranına etkileri diğer kalemlere oranla fazladır.

Grup’un yüksek kaliteli likit varlıkları, dönem sonu itibarıyla, %49 oranında TCMB nezdindeki hesaplar ve %47 oranında T.C. Hazinesi tarafından ihraç edilmiş menkul kıymetlerden oluşmaktadır. Fon kaynakları ise %23 oranında gerçek kişi ve perakende mevduat, %40 oranında kurumsal mevduat, %12 oranında banka borçları arasında dağılmaktadır.

Türev işlemler, toplam likidite karşılama oranı açısından düşük miktarda net nakit akışı yaratmalarına rağmen, döviz swapları başta olmak üzere, döviz türevi işlem hacimlerindeki dalgalanmalar, yabancı para likidite karşılama oranının etkilenmesine neden olabilmektedir.

BDDK tarafından 21 Mart 2014 tarih ve 28948 sayılı Resmi Gazete’de yayımlanarak yürürlüğe giren “Bankaların Likidite Karşılama Oranı Hesaplamasına İlişkin Yönetmelik” uyarınca Türev işlemler ve diğer yükümlülüklerin gerçeğe uygun değerlerinde meydana gelebilecek değişimlerin teminat tamamlama yükümlülüğü doğurduğu durumlarda; her bir işlem veya yükümlülük için otuz günlük dönemler itibarıyla gerçekleşmiş net teminat akışlarının mutlak değeri hesaplanır. Son 24 ay için hesaplanan en büyük mutlak değer içerisinde nakit çıkışı olarak dikkate alınır. Akış geçmişi 24 aydan kısa olan türev işlem ve diğer yükümlülükler için işlemin başladığı tarihten itibaren hesaplama yapılır. 31 Aralık 2022 tarihinde gerçekleşen söz konusu nakit çıkışına ilişkin bilgiler aşağıdaki gibidir:

| Tarih | YP | YP+TP |
|----------------|-----------|-----------|
| 31 Aralık 2022 | 1.819.628 | 1.819.628 |

Likidite karşılama oranları, 21 Mart 2014 tarih ve 28948 sayılı Resmi Gazete’de yayımlanan “Bankaların Likidite Karşılama Oranı Hesaplamasına İlişkin Yönetmelik” uyarınca 31 Aralık 2015 tarihinden itibaren konsolide olmayan bazda haftalık ve konsolide bazda aylık olarak hesaplanmaktadır. Likidite karşılama oranlarının 31 Aralık 2022 tarihinde yabancı para aktif ve pasiflerde en az %80, toplam aktif ve pasiflerde en az %100 olması gerekmektedir. Son üç aylık döneme ilişkin aylık olarak hesaplanan en düşük ve en yüksek yabancı para ve toplam konsolide likidite karşılama oranlarının tarihleri ve değerleri aşağıdaki tabloda açıklanmıştır:

| Cari Dönem | En Yüksek (%) | | En Düşük (%) | |
|------------------------------|---------------|------------|--------------|------------|
| | YP | YP+TP | YP | YP + TP |
| Aylık Aritmetik Ortalama (%) | 306,48 | 235,01 | 149,69 | 162,51 |
| Aylık | 30.11.2022 | 31.12.2022 | 31.12.2022 | 30.11.2022 |

BURGAN BANK A.Ş.**31 ARALIK 2022 TARİHİ İTİBARIYLA HAZIRLANAN KONSOLİDE FİNANSAL TABLOLARA İLİŞKİN AÇIKLAMA VE DİPNOTLAR**

(Tutarlar aksi belirtilmedikçe Bin Türk Lirası (“TL”) olarak ifade edilmiştir.)

KONSOLİDASYON KAPSAMINDAKİ GRUBUN MALİ BÜNYESİNE VE RİSK YÖNETİMİNE İLİŞKİN BİLGİLER (Devamı):**VIII. KONSOLİDE LİKİDİTE RİSKİ YÖNETİMİNE VE LİKİDİTE KARŞILAMA ORANINA İLİŞKİN AÇIKLAMALAR (Devamı):****Aktif ve pasif kalemlerin kalan vadelerine göre gösterimi:**

| 31 Aralık 2022 | Vadesiz | 1 Aya Kadar | 1-3 Ay | 3-12 Ay | 1-5 yıl | 5 Yıl ve Üzeri | Dağıtılamayan | Toplam |
|--|--------------------|--------------------|--------------------|------------------|-------------------|-----------------------|----------------------|-------------------|
| Varlıklar ⁽¹⁾ | | | | | | | | |
| Nakit Değerler (Kasa, Etketif Deposu, Yoldaki Paralar, Satın Alınan Çekler) ve T.C. Merkez Bankası | 2.597.978 | 4.250.780 | - | - | - | - | - | 6.848.758 |
| Bankalar | 352.879 | 1.323.625 | - | - | - | - | 76.072 | 1.752.576 |
| Gerçeğe Uygun Değer Farkı Kar veya Zarara Yansıtılan Finansal Varlıklar ⁽²⁾ | - | 389.411 | 173.147 | 343.439 | 1.420.205 | 672.777 | 96.066 | 3.095.045 |
| Para Piyasalarından Alacaklar | - | 1.519.254 | 310.048 | 49.954 | - | - | - | 1.879.256 |
| Gerçeğe Uygun Değer Farkı Diğer Kapsamlı Gelire Yansıtılan Finansal Varlıklar | - | 4.315 | 111.745 | 579.025 | 292.787 | 608.357 | 30.402 | 1.626.631 |
| Verilen Krediler ⁽³⁾ | - | 8.935.205 | 8.818.027 | 7.426.327 | 8.817.402 | 3.806.272 | 1.722.246 | 39.525.479 |
| İtfa Edilmiş Maliyeti Üzerinden Değerlenen Finansal Varlıklar ⁽⁴⁾ | - | 11.561 | 273.649 | 116.389 | 1.914.901 | 3.064.163 | - | 5.380.663 |
| Diğer Varlıklar ⁽⁵⁾ | 33.151 | 286.094 | 77.917 | 306.339 | 164.842 | - | 2.771.239 | 3.639.582 |
| Toplam Varlıklar | 2.984.008 | 16.720.245 | 9.764.533 | 8.821.473 | 12.610.137 | 8.151.569 | 4.696.025 | 63.747.990 |
| Yükümlülükler | | | | | | | | |
| Bankalar Mevduatı | 37.211 | 139.592 | - | - | - | - | - | 176.803 |
| Diğer Mevduat | 4.302.944 | 24.110.488 | 10.232.437 | 864.553 | 26.323 | - | - | 39.536.745 |
| Diğer Mali Kuruluşlardan Sağlanan Fonlar | - | 495.474 | 1.485.913 | 988.824 | 5.422.481 | 2.836.444 | - | 11.229.136 |
| Para Piyasalarına Borçlar | - | 1.056.983 | - | - | 599.312 | - | - | 1.656.295 |
| İhraç Edilen Menkul Değerler | - | - | - | - | - | - | - | - |
| Muhtelif Borçlar | 57.352 | 49.199 | - | - | - | - | 3.197.686 | 3.304.237 |
| Diğer Yükümlülükler ⁽⁶⁾⁽⁷⁾ | - | 380.039 | 201.555 | 406.925 | 637.027 | 265 | 6.218.963 | 7.844.774 |
| Toplam Yükümlülükler | 4.397.507 | 26.231.775 | 11.919.905 | 2.260.302 | 6.685.143 | 2.836.709 | 9.416.649 | 63.747.990 |
| Likidite Açığı | (1.413.499) | (9.511.530) | (2.155.372) | 6.561.171 | 5.924.994 | 5.314.860 | (4.720.624) | - |
| Net Bilanço Dışı Pozisyon | - | 24.290 | (15.889) | 459.948 | 1.441.478 | 345.709 | - | 2.255.536 |
| Türev Finansal Araçlardan Alacaklar | - | 10.940.502 | 8.187.518 | 2.718.932 | 5.531.825 | 2.489.308 | - | 29.868.085 |
| Türev Finansal Araçlardan Borçlar | - | (10.916.212) | (8.203.407) | (2.258.984) | (4.090.347) | (2.143.599) | - | (27.612.549) |
| Gayrinakdi Krediler | - | 7.565.675 | 614.230 | 1.624.567 | 301.857 | 2.456 | - | 10.108.785 |
| 31 Aralık 2021 | | | | | | | | |
| Toplam Aktifler | 2.680.761 | 10.697.542 | 5.848.807 | 5.054.434 | 8.876.425 | 4.795.499 | 4.018.313 | 41.971.781 |
| Toplam Yükümlülükler | 3.611.503 | 16.522.964 | 6.308.898 | 3.789.861 | 3.667.746 | 3.347.572 | 4.723.237 | 41.971.781 |
| Likidite Açığı | (930.742) | (5.825.422) | (460.091) | 1.264.573 | 5.208.679 | 1.447.927 | (704.924) | - |
| Net Bilanço Dışı Pozisyonu | - | 192.654 | (106.509) | 416.220 | 459.172 | 2.456 | - | 963.993 |
| Türev Finansal Araçlardan Alacaklar | - | 10.951.870 | 3.910.276 | 1.355.543 | 2.997.378 | 6.919 | - | 19.221.986 |
| Türev Finansal Araçlardan Borçlar | - | (10.759.216) | (4.016.785) | (939.323) | (2.538.206) | (4.463) | - | (18.257.993) |
| Gayrinakdi Krediler | - | 4.143.098 | 1.199.728 | 1.215.942 | 478.284 | 9.498 | - | 7.046.550 |

⁽¹⁾ Varlık kalemleri, beklenen zarar karşılıkları düşülmek suretiyle ilgili olduğu vade diliminde net değerleri üzerinden gösterilmiştir.⁽²⁾ Gerçeğe Uygun Değer Farkı Kar veya Zarara Yansıtılan Finansal Varlıklar kaleminin, 2.491.563 TL tutarında türev finansal varlıkları ilgili vade dilimlerinde gösterilmektedir.⁽³⁾ Verilen Krediler kalemi 2.395.241 TL Beklenen Zarar Karşılıkları içermektedir.⁽⁴⁾ İtfa Edilmiş Maliyeti Üzerinden Değerlenen Finansal Varlıklar kalemi 13 TL beklenen zarar karşılıklarını da içermektedir.⁽⁵⁾ Diğer Varlıklar kalemi 1.039.012 TL Satış Amaçlı Elde Tutulan Ve Durdurulan Faaliyetlere İlişkin Duran Varlıklar, 815.278 TL Maddi Duran Varlıklar, 53.411 TL Maddi Olmayan Duran Varlıklar, 3.181 TL Cari Vergi Varlığı, 24.416 TL Ertelenmiş Vergi Varlığı, 579.524 TL Diğer Varlıklardan oluşmaktadır. Bilanço yapı oluşturan aktif hesaplardan sabit kıymetler, iştirak ve bağlı ortaklıklar ve ayniyat gibi hesaplar "Diğer Varlıklar" içinde "Dağıtılamayan" sütununda gösterilmiştir.⁽⁶⁾ Diğer Yükümlülükler kaleminin 454.507 TL tutarında türev finansal borçları ilgili vade dilimlerinde gösterilmektedir. Diğer Yükümlülükler ve Muhtelif Borçlar kaleminin 587.787 TL Türev Finansal Yükümlülükler, 76.060 TL Kiralama İşlemlerinden Yükümlülükler, 255.030 TL Karşılıklar, 60.533 TL Cari Vergi Borcu, 13.440 TL Ertelenmiş Vergi Borcu, 2.252.111 TL Diğer Yükümlülükler ve 2.474.409 TL Özkaynaklardan oluşmaktadır.⁽⁷⁾ Özkaynaklar "Diğer yükümlülükler" içinde "Dağıtılamayan" sütununda gösterilmiştir.

BURGAN BANK A.Ş.**31 ARALIK 2022 TARİHİ İTİBARIYLA HAZIRLANAN KONSOLİDE FİNANSAL TABLOLARA İLİŞKİN AÇIKLAMA VE DİPNOTLAR**

(Tutarlar aksi belirtilmedikçe Bin Türk Lirası (“TL”) olarak ifade edilmiştir.)

KONSOLİDASYON KAPSAMINDAKİ GRUBUN MALİ BÜNYESİNE VE RİSK YÖNETİMİNE İLİŞKİN BİLGİLER (Devamı):**VIII. KONSOLİDE LİKİDİTE RİSKİ YÖNETİMİNE VE LİKİDİTE KARŞILAMA ORANINA İLİŞKİN AÇIKLAMALAR (Devamı):****Finansal yükümlülüklerin sözleşmeye bağlanmış kalan vadelerine göre gösterimi :**

| 31 Aralık 2022 | 1 Aya Kadar | 1-3 Ay | 3-12 Ay | 1-5 Yıl | 5 yıl ve üzeri | Toplam |
|--|-------------------|-------------------|------------------|------------------|------------------|-------------------|
| Yükümlülükler | | | | | | |
| Bankalar mevduatı | 177.209 | - | - | - | - | 177.209 |
| Diğer mevduat | 28.538.068 | 10.442.016 | 934.809 | 32.727 | - | 39.947.620 |
| Diğer mali kuruluşlardan sağlanan fonlar | 553.004 | 1.554.745 | 1.200.265 | 6.325.699 | 3.633.201 | 13.266.914 |
| Para piyasalarına borçlar | 1.056.983 | - | - | 607.021 | - | 1.664.004 |
| Toplam | 30.325.264 | 11.996.761 | 2.135.074 | 6.965.447 | 3.633.201 | 55.055.747 |

| 31 Aralık 2021 | 1 Aya Kadar | 1-3 Ay | 3-12 Ay | 1-5 Yıl | 5 yıl ve üzeri | Toplam |
|--|-------------------|------------------|------------------|------------------|------------------|-------------------|
| Yükümlülükler | | | | | | |
| Bankalar mevduatı | 492.315 | 5.792 | - | - | - | 498.107 |
| Diğer mevduat | 18.452.146 | 4.746.182 | 765.151 | 40.625 | - | 24.004.104 |
| Diğer mali kuruluşlardan sağlanan fonlar | 492.858 | 1.384.531 | 2.922.766 | 5.266.971 | 3.438.651 | 13.505.777 |
| Para piyasalarına borçlar | 62.156 | - | 211.278 | - | - | 273.434 |
| Toplam | 19.499.475 | 6.136.505 | 3.899.195 | 5.307.596 | 3.438.651 | 38.281.422 |

Grup’un türev enstrümanlarının kontrata dayalı vade analizi:

| 31 Aralık 2022 | 1 Aya Kadar | 1-3 Ay | 3-12 Ay | 1-5 Yıl | 5 yıl ve üzeri | Toplam |
|---|-------------------|------------------|------------------|------------------|------------------|-------------------|
| Alım satım amaçlı türev araçlar | | | | | | |
| Döviz kuru türevleri: | | | | | | |
| - Giriş | 10.876.752 | 8.112.267 | 1.066.198 | 1.434.436 | - | 21.489.653 |
| - Çıkış | 10.871.228 | 8.115.420 | 1.107.517 | 1.266.916 | - | 21.361.081 |
| Faiz oranı türevleri: | | | | | | |
| - Giriş | 6.136 | 14.491 | 66.047 | 119.244 | - | 205.918 |
| - Çıkış | 7.073 | 10.808 | 63.761 | 101.891 | - | 183.533 |
| Riskten korunma amaçlı türev araçlar | | | | | | |
| Döviz kuru türevleri: | | | | | | |
| - Giriş | 37.110 | 31.613 | 1.321.799 | 3.044.015 | 2.421.591 | 6.856.128 |
| - Çıkış | 10.543 | 26.206 | 840.664 | 2.076.104 | 2.094.951 | 5.048.468 |
| Faiz oranı türevleri: | | | | | | |
| - Giriş | 20.504 | 29.147 | 264.888 | 934.130 | 67.717 | 1.316.386 |
| - Çıkış | 27.368 | 50.973 | 247.042 | 645.436 | 48.648 | 1.019.467 |
| Toplam nakit girişi | 10.940.502 | 8.187.518 | 2.718.932 | 5.531.825 | 2.489.308 | 29.868.085 |
| Toplam nakit çıkışı | 10.916.212 | 8.203.407 | 2.258.984 | 4.090.347 | 2.143.599 | 27.612.549 |

BURGAN BANK A.Ş.**31 ARALIK 2022 TARİHİ İTİBARIYLA HAZIRLANAN KONSOLİDE FİNANSAL TABLOLARA İLİŞKİN AÇIKLAMA VE DİPNOTLAR**

(Tutarlar aksi belirtilmedikçe Bin Türk Lirası (“TL”) olarak ifade edilmiştir.)

KONSOLİDASYON KAPSAMINDAKİ GRUBUN MALİ BÜNYESİNE VE RİSK YÖNETİMİNE İLİŞKİN BİLGİLER (Devamı):**VIII. KONSOLİDE LİKİDİTE RİSKİ YÖNETİMİNE VE LİKİDİTE KARŞILAMA ORANINA İLİŞKİN AÇIKLAMALAR (Devamı):**

| 31 Aralık 2021 | 1 Aya Kadar | 1-3 Ay | 3-12 Ay | 1-5 Yıl | 5 yıl ve üzeri | Toplam |
|---|--------------------|------------------|------------------|------------------|-----------------------|-------------------|
| Alım satım amaçlı türev araçlar | | | | | | |
| Döviz kuru türevleri: | | | | | | |
| - Giriş | 10.516.764 | 3.498.954 | 592.932 | - | - | 14.608.650 |
| - Çıkış | 10.544.106 | 3.828.387 | 592.672 | - | - | 14.965.165 |
| Faiz oranı türevleri: | | | | | | |
| - Giriş | 3.096 | 3.052 | 15.287 | 32.735 | 6.919 | 61.089 |
| - Çıkış | 4.173 | 3.889 | 20.555 | 30.478 | 4.463 | 63.558 |
| Riskten korunma amaçlı türev araçlar | | | | | | |
| Döviz kuru türevleri: | | | | | | |
| - Giriş | 431.945 | 407.727 | 744.956 | 2.952.359 | - | 4.536.987 |
| - Çıkış | 209.475 | 180.312 | 319.891 | 2.503.055 | - | 3.212.733 |
| Faiz oranı türevleri: | | | | | | |
| - Giriş | 65 | 543 | 2.368 | 12.284 | - | 15.260 |
| - Çıkış | 1.462 | 4.197 | 6.205 | 4.673 | - | 16.537 |
| Toplam nakit girişi | 10.951.870 | 3.910.276 | 1.355.543 | 2.997.378 | 6.919 | 19.221.986 |
| Toplam nakit çıkışı | 10.759.216 | 4.016.785 | 939.323 | 2.538.206 | 4.463 | 18.257.993 |

BURGAN BANK A.Ş.**31 ARALIK 2022 TARİHİ İTİBARIYLA HAZIRLANAN KONSOLİDE FİNANSAL TABLOLARA İLİŞKİN AÇIKLAMA VE DİPNOTLAR**

(Tutarlar aksi belirtilmedikçe Bin Türk Lirası (“TL”) olarak ifade edilmiştir.)

KONSOLİDASYON KAPSAMINDAKİ GRUBUN MALİ BÜNYESİNE VE RİSK YÖNETİMİNE İLİŞKİN BİLGİLER (Devamı):**IX. KONSOLİDE KALDIRAÇ ORANINA İLİŞKİN AÇIKLAMALAR:**

Cari dönem ve önceki dönem konsolide kaldıraç oranı arasında farka sebep olan hususlar hakkında bilgi:

Grup’un 31 Aralık 2022 itibarıyla üç aylık ortalama tutarlardan hesaplanan kaldıraç oranı %6,83’dür (31 Aralık 2021: %6,05’dir). Bu oran asgari oranın üzerindedir. Cari dönem ile önceki dönem kaldıraç oranı arasındaki farkın en önemli nedeni bilanço içi ve bilanço dışı varlıklardaki artıştır.

Kaldıraç oranı kamuya açıklama şablonu:

| | 31 Aralık 2022 (*) | 31 Aralık 2021 (*) |
|---|--------------------|--------------------|
| Bilanço içi varlıklar | | |
| Bilanço içi varlıklar (Türev finansal araçlar ile kredi türevleri hariç, teminatlar dahil) | 61.957.793 | 37.654.863 |
| (Ana sermayeden indirilen varlıklar) | 77.881 | 58.443 |
| Bilanço içi varlıklara ilişkin toplam risk tutarı | 61.879.912 | 37.596.420 |
| Türev finansal araçlar ile kredi türevleri | | |
| Türev finansal araçlar ile kredi türevlerinin yenileme maliyeti | 1.183.483 | 1.434.239 |
| Türev finansal araçlar ile kredi türevlerinin potansiyel kredi risk tutarı | 321.833 | 187.960 |
| Türev finansal araçlar ile kredi türevlerine ilişkin toplam risk tutarı | 1.505.316 | 1.622.199 |
| Menkul kıymet veya emtia teminatlı finansman işlemleri | | |
| Menkul kıymet veya emtia teminatlı finansman işlemlerinin menkul kıymet veya emtia teminatlı finansman işlemlerinin risk tutarı (Bilanço içi hariç) | - | - |
| Aracılık edilen işlemlerden kaynaklanan risk tutarı | - | - |
| Menkul kıymet veya emtia teminatlı finansman işlemlerine ilişkin toplam risk tutarı | - | - |
| Bilanço dışı işlemler | | |
| Bilanço dışı işlemlerin brüt nominal tutarı | 12.347.130 | 7.947.351 |
| (Krediye dönüştürme oranları ile çarpımdan kaynaklanan düzeltme tutarı) | - | - |
| Bilanço dışı işlemlere ilişkin toplam risk tutarı | 12.347.130 | 7.947.351 |
| Sermaye ve toplam risk | | |
| Ana sermaye | 5.168.027 | 2.806.646 |
| Toplam risk tutarı | 75.732.358 | 47.165.970 |
| Kaldıraç oranı | | |
| Kaldıraç oranı | %6,83 | %6,05 |

(*) Üç aylık aritmetik ortalama tutarlardır.

BURGAN BANK A.Ş.**31 ARALIK 2022 TARİHİ İTİBARIYLA HAZIRLANAN KONSOLİDE FİNANSAL TABLOLARA İLİŞKİN AÇIKLAMA VE DİPNOTLAR**

(Tutarlar aksi belirtilmedikçe Bin Türk Lirası (“TL”) olarak ifade edilmiştir.)

KONSOLİDASYON KAPSAMINDAKİ GRUBUN MALİ BÜNYESİNE VE RİSK YÖNETİMİNE İLİŞKİN BİLGİLER (Devamı):**X. RİSKTEN KORUNMA İŞLEMLERİNE İLİŞKİN AÇIKLAMALAR:**

Grup, 31 Aralık 2022 tarihi itibarıyla ortalama vadesi 3 aya kadar olan YP mevduat ile diğer borçlarının faiz oranındaki değişimlerden korunmak amacıyla çapraz ve faiz para swapları aracılığıyla nakit akış riskinden korunma muhasebesi uygulamaktadır. Grup her bilanço tarihinde riskten korunma muhasebesi için etkinlik testleri uygulamakta, etkin olan kısımlar TFRS 9’da tanımlandığı şekilde finansal tablolarda özkaynaklar altında “Riskten Korunma Fonları” hesap kaleminde muhasebeleştirilmekte, etkin olmayan kısma ilişkin tutar ise kar veya zarar tablosu ile ilişkilendirilmektedir.

Bilanço tarihi itibarıyla taşınan değeri 2.237.322 TL olan türev finansal varlıklar (31 Aralık 2021: 1.693.717 TL) ve 154.717 TL olan türev finansal borçlar (31 Aralık 2021: 118.110 TL) riskten korunma aracı olarak riskten korunma muhasebesine konu edilmiştir. Söz konusu riskten korunma muhasebesi sonucunda cari dönemde, vergi sonrası 535.127 TL tutarındaki gerçeğe uygun değer geliri (31 Aralık 2021: 195.760 TL gerçeğe uygun değer geliri) özkaynaklar altında muhasebeleştirilmiştir. Etkin olmayan kısım bulunmamaktadır (31 Aralık 2021: Bulunmamaktadır).

| Riskten Korunma Aracı | Riskten Korunma Konusu Kalem | Maruz Kalınan Risk | Riskten Korunma Aracının Gerçeğe Uygun Değeri | | Riskten Korunma Fonları | Kar veya Zarar Tablosunda Muhasebeleştirilen Etkin Olmayan Kısım (Net) |
|-----------------------|--|---|---|---------|-------------------------|--|
| | | | Varlıklar | Borçlar | | |
| Çapraz Para Swap | Değişken faizli 3 aya kadar vadeli YP mevduat ve diğer borçlar | Piyasa faiz oranlarındaki değişimden kaynaklanan nakit akış riski | 1.884.037 | 48.591 | 522.940 | - |
| Faiz Swabı | Değişken faizli 3 aya kadar vadeli YP mevduat ve diğer borçlar | Piyasa faiz oranlarındaki değişimden kaynaklanan nakit akış riski | 353.285 | 106.126 | 197.710 | - |

Nakit akış riskinden korunma muhasebesi TMS 39’da tanımlandığı şekilde etkin olarak sürdürülemediğinde muhasebe uygulamasına son verilmektedir. Riskten korunma muhasebesi sebebiyle özkaynak altına sınıflanan etkin tutarlar, etkinliğin bozulması halinde finansal riskten korunmaya konu olan tahmini nakit akışlarının kâr veya zararı etkilediği dönem veya dönemlerde (faiz gelirinini veya giderinin muhasebeleştirildiği dönemler gibi), yeniden sınıflandırma düzeltmesi olarak özkaynaklardan çıkarılarak kâr veya zarar içerisinde yeniden sınıflandırılır. Cari dönemde etkinliği bozulan veya kapanan swaplardan ötürü özkaynaklardan kar veya zarar tablosuna aktarılan tutar bulunmamaktadır (31 Aralık 2021: Bulunmamaktadır).

31 Aralık 2022 tarihi itibarıyla yapılan ölçümlerde yukarıda belirtilen nakit akış riskinden korunma işlemlerinin etkin olduğu tespit edilmiştir.

BURGAN BANK A.Ş.**31 ARALIK 2022 TARİHİ İTİBARIYLA HAZIRLANAN KONSOLİDE FİNANSAL TABLOLARA İLİŞKİN AÇIKLAMA VE DİPNOTLAR**

(Tutarlar aksi belirtilmedikçe Bin Türk Lirası (“TL”) olarak ifade edilmiştir.)

KONSOLİDASYON KAPSAMINDAKİ GRUBUN MALİ BÜNYESİNE VE RİSK YÖNETİMİNE İLİŞKİN BİLGİLER (Devamı):**XI. FİNANSAL VARLIK VE BORÇLARIN GERÇEĞE UYGUN DEĞERİ İLE GÖSTERİLMESİNE İLİŞKİN AÇIKLAMALAR:****a. Finansal varlık ve borçların gerçeğe uygun değer hesaplamaları:**

İtfa edilmiş maliyeti ile ölçülen finansal varlıklar, piyasa fiyatları veya bu fiyatın tespit edilemediği durumlarda, faiz, vade ve benzeri diğer koşullar bakımından aynı nitelikli itfaya tabi diğer menkul değerler için olan kote edilmiş piyasa fiyatları baz alınarak saptanır.

Vadesiz plasman ve mevduatın tahmini gerçeğe uygun değeri, talep anında ödenecek miktarı ifade eder. Sabit faizli mevduatın tahmini gerçeğe uygun değeri, bilanço tarihi itibarıyla geçerli banka faiz oranları kullanılarak iskonto edilmiş nakit akımının bulunmasıyla hesaplanmıştır.

Kredilerin tahmini gerçeğe uygun değeri, sabit faizli krediler için bilanço tarihi itibarıyla geçerli banka faiz oranları kullanılarak iskonto edilmiş nakit akımlarının bulunmasıyla hesaplanır. Değişken faizli kredilerin defter değeri gerçeğe uygun değerini ifade eder.

Para piyasalarından alacaklar, banka plasmanları ve bankalar mevduatının tahmini gerçeğe uygun değeri cari piyasa faiz oranları kullanılarak iskonto edilmiş nakit akımlarının bulunmasıyla hesaplanmıştır. Defter değeri ilgili varlık ve yükümlülüklerin elde etme bedeli ve birikmiş faiz reeskontlarının toplamını ifade etmektedir.

Aşağıdaki tablo bazı finansal varlık ve yükümlülüklerin defter değeri ile gerçeğe uygun değerini göstermektedir.

| | Defter Değeri | | Gerçeğe Uygun Değer | |
|---|-------------------|-------------------|---------------------|-------------------|
| | 31 Aralık 2022 | 31 Aralık 2021 | 31 Aralık 2022 | 31 Aralık 2021 |
| Finansal Varlıklar | 50.164.676 | 30.076.150 | 46.960.890 | 30.258.689 |
| Para Piyasalarından Alacaklar | 1.879.256 | 42.500 | 1.872.907 | 42.500 |
| Bankalar (*) | 1.752.647 | 556.426 | 1.761.542 | 556.390 |
| Gerçeğe Uygun Değer Farkı Diğer Kapsamlı Gelire Yansıtılan Finansal Varlıklar | 1.626.631 | 684.150 | 1.626.631 | 684.150 |
| İtfa Edilmiş Maliyeti İle Ölçülen Diğer Finansal Varlıklar | 5.380.706 | 1.023.468 | 5.800.031 | 985.095 |
| Verilen Krediler | 39.525.436 | 27.769.606 | 35.899.779 | 27.990.554 |
| Finansal Borçlar | 54.246.921 | 38.036.048 | 54.217.397 | 37.778.397 |
| Bankalar Mevduatı | 176.803 | 497.873 | 177.623 | 497.778 |
| Diğer Mevduat | 39.536.745 | 23.865.302 | 39.381.488 | 23.321.504 |
| Diğer Mali Kuruluşlardan Sağlanan Fonlar | 11.229.136 | 11.616.468 | 11.354.049 | 11.902.710 |
| İhraç Edilen Menkul Kıymetler | - | - | - | - |
| Muhtelif Borçlar | 3.304.237 | 2.056.405 | 3.304.237 | 2.056.405 |

(*) TCMB Vadeli hesaplar dahil edilmiştir.

BURGAN BANK A.Ş.**31 ARALIK 2022 TARİHİ İTİBARIYLA HAZIRLANAN KONSOLİDE FİNANSAL TABLOLARA İLİŞKİN AÇIKLAMA VE DİPNOTLAR**

(Tutarlar aksi belirtilmedikçe Bin Türk Lirası ("TL") olarak ifade edilmiştir.)

KONSOLİDASYON KAPSAMINDAKİ GRUBUN MALİ BÜNYESİNE VE RİSK YÖNETİMİNE İLİŞKİN BİLGİLER (Devamı):**XI. FİNANSAL VARLIK VE BORÇLARIN GERÇEĞE UYGUN DEĞERİ İLE GÖSTERİLMESİNE İLİŞKİN AÇIKLAMALAR:****b. Gerçeğe uygun değer sınıflandırması:**

TFRS 7, gerçeğe uygun değer hesaplamalarına baz olan değerlendirme tekniklerinde kullanılan verilerin gözlemlenebilir olup olmadıklarına göre değerlendirme teknikleri sınıflandırması belirlemektedir.

Gerçeğe uygun değere ilişkin söz konusu sınıflandırma aşağıdaki şekilde oluşturulmaktadır.

- Özdeş varlıklar ya da borçlar için aktif piyasalardaki kayıtlı (düzeltilmemiş) fiyatlar (1'inci seviye);
- 1'inci seviyede yer alan kayıtlı fiyatlar dışında kalan ve varlıklar ya da borçlar açısından doğrudan (fiyatlar aracılığıyla) ya da dolaylı olarak (fiyatlardan türetilmek suretiyle) gözlemlenebilir nitelikteki veriler (2'nci seviye);
- Varlık ya da borçlara ilişkin olarak gözlemlenebilir piyasa verilerine dayanmayan veriler (3'üncü seviye).

Söz konusu ilkelere göre Banka'nın gerçeğe uygun değerden taşımakta olduğu finansal varlık ve borçlarının gerçeğe uygun değer seviyeleri aşağıdaki tabloda verilmektedir:

| 31 Aralık 2022 | 1. Seviye | 2. Seviye | 3. Seviye | Toplam |
|---|------------------|------------------|---------------|------------------|
| Gerçeğe Uygun Değer Farkı Kar veya Zarara Yansıtılan Finansal Varlıklar | 603.482 | 254.241 | - | 857.723 |
| Devlet Borçlanma Senetleri | 401.029 | - | - | 401.029 |
| Sermayede Payı Temsil Eden Menkul Değerler | - | - | - | - |
| Türev Finansal Varlıkların Gerçeğe Uygun Değer Farkı Kar Zarara Yansıtılan Kısım | - | 254.241 | - | 254.241 |
| Diğer Menkul Değerler | 202.453 | - | - | 202.453 |
| Gerçeğe Uygun Değer Farkı Diğer Kapsamlı Gelire Yansıtılan Finansal Varlıklar (*) | 1.596.229 | 13.431 | 16.971 | 1.626.631 |
| Sermayede Payı Temsil Eden Menkul Değerler | - | 13.431 | 16.971 | 30.402 |
| Devlet Borçlanma Senetleri | 1.596.229 | - | - | 1.596.229 |
| Diğer Menkul Değerler | - | - | - | - |
| Türev Finansal Varlıkların Gerçeğe Uygun Değer Farkı Diğer Kapsamlı Gelire Yansıtılan Kısım | - | 2.237.322 | - | 2.237.322 |
| Toplam Varlıklar | 2.199.711 | 2.504.994 | 16.971 | 4.721.676 |
| Türev Finansal Yükümlülüklerin Gerçeğe Uygun Değer Farkı Kar Zarara Yansıtılan Kısım | - | 299.790 | - | 299.790 |
| Türev Finansal Yükümlülüklerin Gerçeğe Uygun Değer Farkı Diğer Kapsamlı Gelire Yansıtılan Kısım | - | 154.717 | - | 154.717 |
| Toplam Yükümlülükler | - | 454.507 | - | 454.507 |

(*) Üçüncü Bölüm VII-d no'lu dipnotta açıklandığı üzere, gerçeğe uygun değer farkı diğer kapsamlı gelire yansıtılan finansal varlıklar olarak sınıflanan sermayede payı temsil eden menkul değerler teşkilatlanmış piyasalarda işlem görmemesi ve gerçeğe uygun değeri güvenilir bir şekilde belirlenememesi sebebiyle değer kaybı ile ilgili karşılık düşüldükten sonra maliyet bedelleri ile finansal tablolara yansıtılmıştır. Cari yıl içerisinde 1'inci ve 2'nci seviyeler arasında yapılmış herhangi bir geçiş bulunmamaktadır.

BURGAN BANK A.Ş.**31 ARALIK 2022 TARİHİ İTİBARIYLA HAZIRLANAN KONSOLİDE FİNANSAL TABLOLARA İLİŞKİN AÇIKLAMA VE DİPNOTLAR**

(Tutarlar aksi belirtilmedikçe Bin Türk Lirası (“TL”) olarak ifade edilmiştir.)

KONSOLİDASYON KAPSAMINDAKİ GRUBUN MALİ BÜNYESİNE VE RİSK YÖNETİMİNE İLİŞKİN BİLGİLER (Devamı):**XI. FİNANSAL VARLIK VE BORÇLARIN GERÇEĞE UYGUN DEĞERİ İLE GÖSTERİLMESİNE İLİŞKİN AÇIKLAMALAR:****b. Gerçeğe uygun değer sınıflandırması (Devamı):**

| 31 Aralık 2021 | 1. Seviye | 2. Seviye | 3. Seviye | Toplam |
|---|----------------|------------------|---------------|------------------|
| Gerçeğe Uygun Değer Farkı Kar veya Zarara Yansıtılan Finansal Varlıklar | 134.994 | 1.160.303 | - | 1.295.297 |
| Devlet Borçlanma Senetleri | 2.388 | - | - | 2.388 |
| Sermayede Payı Temsil Eden Menkul Değerler | - | - | - | - |
| Türev Finansal Varlıkların Gerçeğe Uygun Değer Farkı Kar Zarara Yansıtılan Kısım | - | 1.160.303 | - | 1.160.303 |
| Diğer Menkul Değerler | 132.606 | - | - | 132.606 |
| Gerçeğe Uygun Değer Farkı Diğer Kapsamlı Gelire Yansıtılan Finansal Varlıklar (*) | 659.505 | 7.674 | 16.971 | 684.150 |
| Sermayede Payı Temsil Eden Menkul Değerler | - | 7.674 | 16.971 | 24.645 |
| Devlet Borçlanma Senetleri | 659.505 | - | - | 659.505 |
| Diğer Menkul Değerler | - | - | - | - |
| Türev Finansal Varlıkların Gerçeğe Uygun Değer Farkı Diğer Kapsamlı Gelire Yansıtılan Kısım | - | 1.693.717 | - | 1.693.717 |
| Toplam Varlıklar | 794.499 | 2.861.694 | 16.971 | 3.673.164 |
| Türev Finansal Yükümlülüklerin Gerçeğe Uygun Değer Farkı Kar Zarara Yansıtılan Kısım | - | 469.677 | - | 469.677 |
| Türev Finansal Yükümlülüklerin Gerçeğe Uygun Değer Farkı Diğer Kapsamlı Gelire Yansıtılan Kısım | - | 118.110 | - | 118.110 |
| Toplam Yükümlülükler | - | 587.787 | - | 587.787 |

(*) Üçüncü Bölüm VII-d no'lu dipnotta açıklandığı üzere, gerçeğe uygun değer farkı diğer kapsamlı gelire yansıtılan finansal varlıklar olarak sınıflanan sermayede payı temsil eden menkul değerler teşkilatlanmış piyasalarda işlem görmemesi ve gerçeğe uygun değeri güvenilir bir şekilde belirlenememesi sebebiyle değer kaybı ile ilgili karşılık düşüldükten sonra maliyet bedelleri ile finansal tablolara yansıtılmıştır. Cari yıl içerisinde 1'inci ve 2'nci seviyeler arasında yapılmış herhangi bir geçiş bulunmamaktadır.

XII. BAŞKALARI NAM VE HESABINA VERİLEN HİZMETLERE İLİŞKİN AÇIKLAMALAR:

Banka, gerçek ve tüzel kişiler adına menkul kıymet alım-satım ve saklama faaliyetlerinde bulunmaktadır. Emanete alınan menkul değerlerin detayı Bilanço Dışı Yükümlülükler tablosunda gösterilmiştir.

BURGAN BANK A.Ş.**31 ARALIK 2022 TARİHİ İTİBARIYLA HAZIRLANAN KONSOLİDE FİNANSAL TABLOLARA İLİŞKİN AÇIKLAMA VE DİPNOTLAR**

(Tutarlar aksi belirtilmedikçe Bin Türk Lirası ("TL") olarak ifade edilmiştir.)

KONSOLİDASYON KAPSAMINDAKİ GRUBUN MALİ BÜNYESİNE VE RİSK YÖNETİMİNE İLİŞKİN BİLGİLER (Devamı):**XIII. FAALİYET BÖLÜMLERİNE İLİŞKİN AÇIKLAMALAR:**

Ana Ortaklık Banka, üç ana faaliyet bölümü olan perakende bankacılık, kurumsal ve ticari bankacılık ve hazine işlemleri iş alanlarında faaliyetlerini yürütmektedir.

Perakende bankacılık bireysel müşteriler ve özel bankacılık segmentindeki müşterilere mevduat, kredi, otomatik ödeme hizmetleri, internet bankacılığı başta olmak üzere çeşitli ürünleri içeren bankacılık hizmetleri sunmaktadır.

Kurumsal ve ticari bankacılık müşterilerine kredi, mevduat, nakit yönetimi, dış ticaret finansmanı, gayrinakdi kredi, döviz işlemleri gibi kurumsal bankacılık hizmetleri sağlamaktadır.

Hazine işlemleri sabit getirili menkul değer yatırımları, fon yönetimi, döviz işlemleri, para piyasası işlemleri, türev ürünler gibi faaliyet ve işlemleri içermektedir.

Belirli bilanço ve gelir tablosu kalemlerinin faaliyet bölümlerine göre gösterimi:

Önceki dönem bilgileri bilanço ve gelir/gider kalemleri 31 Aralık 2021 tarihi itibarıyla sunulmuştur.

| | Perakende Bankacılık | Kurumsal ve Ticari Bankacılık | Hazine | Diğer ve Dağıtılamayan (*) | Grup'un Toplam Faaliyeti |
|--|-----------------------------|--------------------------------------|-------------------|-----------------------------------|---------------------------------|
| 31 Aralık 2022 | | | | | |
| Net Faiz Geliri | 370.175 | 1.244.289 | (22.984) | 287.810 | 1.879.290 |
| Net Ücret Ve Komisyonlar | 1.655 | 309.329 | - | 14.401 | 325.385 |
| Ticari Kar/Zarar | 55.082 | 16.975 | 261.751 | (34.969) | 298.839 |
| Diğer Faaliyet Gelirleri | 1.139 | 211.167 | - | 350.058 | 562.364 |
| Faaliyet Gelirleri | 428.051 | 1.781.760 | 238.767 | 617.300 | 3.065.878 |
| Faaliyet ve Karşılık Giderleri (-) | 239.005 | 470.040 | 89.586 | 498.565 | 1.297.196 |
| Net Faaliyet Gelirleri | 189.046 | 1.311.720 | 149.181 | 118.735 | 1.768.682 |
| Temettü Gelirleri | - | - | - | 24 | 24 |
| Özkaynak Yöntemi Uygulanan Ortaklıklardan Kar/Zarar | - | - | - | - | - |
| Vergi Öncesi Kâr | 189.046 | 1.311.720 | 149.181 | 118.759 | 1.768.706 |
| Vergi Karşılığı (-) | 47.261 | 442.079 | 37.295 | 40.347 | 566.982 |
| Net Kâr/Zarar | 141.785 | 869.641 | 111.886 | 78.412 | 1.201.724 |
| Bölüm Varlıkları | 5.519.142 | 34.444.359 | 14.700.425 | 7.058.487 | 61.722.413 |
| İştirak ve Bağlı Ortaklık ve Birlikte Kontrol Edilen Ortaklıklar | - | - | - | - | - |
| Dağıtılmamış Varlıklar | - | - | - | 2.025.577 | 2.025.577 |
| Toplam Varlıklar | 5.519.142 | 34.444.359 | 14.700.425 | 9.084.064 | 63.747.990 |
| Bölüm Yükümlülükleri | 28.103.222 | 10.798.939 | 7.809.186 | 11.942.693 | 58.654.040 |
| Dağıtılamayan Yükümlülükler | - | - | - | 5.093.950 | 5.093.950 |
| Toplam Yükümlülükler | 28.103.222 | 10.798.939 | 7.809.186 | 17.036.643 | 63.747.990 |

(*) Diğer faaliyetler, Banka'nın bağlı ortaklıkları olarak konsolide edilen Burgan Finansal Kiralama A.Ş. ile Burgan Yatırım Menkul Değerler A.Ş. tarafından yürütülen faaliyetleri içermektedir.

BURGAN BANK A.Ş.**31 ARALIK 2022 TARİHİ İTİBARIYLA HAZIRLANAN KONSOLİDE FİNANSAL TABLOLARA İLİŞKİN AÇIKLAMA VE DİPNOTLAR**

(Tutarlar aksi belirtilmedikçe Bin Türk Lirası (“TL”) olarak ifade edilmiştir.)

KONSOLİDASYON KAPSAMINDAKİ GRUBUN MALİ BÜNYESİNE VE RİSK YÖNETİMİNE İLİŞKİN BİLGİLER (Devamı):**XIII. FAALİYET BÖLÜMLERİNE İLİŞKİN AÇIKLAMALAR (Devamı):**

| | Perakende Bankacılık | Kurumsal ve Ticari Bankacılık | Hazine | Diğer ve Dağıtılamayan (*) | Grup'un Toplam Faaliyeti |
|--|----------------------|-------------------------------|------------------|----------------------------|--------------------------|
| 31 Aralık 2021 | | | | | |
| Net Faiz Geliri | 154.349 | 441.988 | (40.823) | 183.063 | 738.577 |
| Net Ücret Ve Komisyonlar | 55 | 37.869 | - | 6.406 | 44.330 |
| Ticari Kar/Zarar | 32.423 | 6.687 | 159.189 | (18.806) | 179.493 |
| Diğer Faaliyet Gelirleri | 363 | 212.075 | - | 124.903 | 337.341 |
| Faaliyet Gelirleri | 187.190 | 698.619 | 118.366 | 295.566 | 1.299.741 |
| Faaliyet ve Karşılık Giderleri (-) | 127.483 | 437.440 | 52.502 | 299.974 | 917.399 |
| Net Faaliyet Gelirleri | 59.707 | 261.179 | 65.864 | (4.408) | 382.342 |
| Temettü Gelirleri | - | - | - | 46 | 46 |
| Özkaynak Yöntemi Uygulanan Ortaklıklardan Kar/Zarar | - | - | - | - | - |
| Vergi Öncesi Kâr | 59.707 | 261.179 | 65.864 | (4.362) | 382.388 |
| Vergi Karşılığı (-) | 14.927 | 65.295 | 16.466 | (19.115) | 77.573 |
| Net Kâr/Zarar | 44.780 | 195.884 | 49.398 | 14.753 | 304.815 |
| 31 Aralık 2021 | | | | | |
| Bölüm Varlıkları | 2.937.212 | 25.231.179 | 7.482.947 | 4.626.877 | 40.278.215 |
| İştirak ve Bağlı Ortaklık ve Birlikte Kontrol Edilen Ortaklıklar | - | - | - | - | - |
| Dağıtılmamış Varlıklar | - | - | - | 1.693.566 | 1.693.566 |
| Toplam Varlıklar | 2.937.212 | 25.231.179 | 7.482.947 | 6.320.443 | 41.971.781 |
| Bölüm Yükümlülükleri | 15.374.769 | 8.154.507 | 8.873.548 | 7.094.548 | 39.497.372 |
| Dağıtılamayan Yükümlülükler | - | - | - | 2.474.409 | 2.474.409 |
| Toplam Yükümlülükler | 15.374.769 | 8.154.507 | 8.873.548 | 9.568.957 | 41.971.781 |

(*) Diğer faaliyetler, Ana Ortaklık Banka'nın dağıtılamayan kalemleri ile bağlı ortaklıkları olarak konsolide edilen Burgan Finansal Kiralama A.Ş. ile Burgan Yatırım Menkul Değerler A.Ş tarafından yürütülen faaliyetleri içermektedir.

BEŞİNCİ BÖLÜM**KONSOLİDE FİNANSAL TABLOLARA İLİŞKİN AÇIKLAMA VE DİPNOTLAR****I. KONSOLİDE BİLANÇONUN AKTİF HESAPLARINA İLİŞKİN AÇIKLAMA VE DİPNOTLAR****a. Nakit Değerler ve Merkez Bankası hesabına ilişkin bilgiler:**

1. Nakit Değerler ve T.C. Merkez Bankası hesabına ilişkin bilgiler:

| | 31 Aralık 2022 | | 31 Aralık 2021 | |
|---------------------|------------------|------------------|----------------|------------------|
| | TP | YP | TP | YP |
| Kasa/Efektif | 32.803 | 318.656 | 24.317 | 397.942 |
| T.C. Merkez Bankası | 1.186.746 | 5.140.335 | 427.401 | 5.450.020 |
| Diğer | - | 170.218 | - | 92.171 |
| Toplam | 1.219.549 | 5.629.209 | 451.718 | 5.940.133 |

2. T.C. Merkez Bankası hesabına ilişkin bilgiler:

| | 31 Aralık 2022 | | 31 Aralık 2021 | |
|------------------------------|------------------|------------------|----------------|------------------|
| | TP | YP | TP | YP |
| Vadesiz Serbest Hesap | 1.186.746 | 2.023.468 | 427.401 | 1.846.171 |
| Vadeli Serbest Hesap | - | - | - | - |
| Vadeli Serbest Olmayan Hesap | - | 3.116.867 | - | 3.603.849 |
| Toplam | 1.186.746 | 5.140.335 | 427.401 | 5.450.020 |

3. Zorunlu Karşılıklara ilişkin açıklamalar:

Banka, TCMB'nin 2013/15 sayılı “Zorunlu Karşılıklar Hakkında Tebliğ”ine göre Türk parası ve yabancı para yükümlülükleri için TCMB nezdinde zorunlu karşılık tesis etmektedir. Zorunlu karşılıklar TCMB’de “Zorunlu Karşılıklar Hakkında Tebliğ”e göre Türk Lirası, USD, EUR ve standart altın cinsinden tutulabilmektedir. 19 Eylül 2019 tarihinden itibaren Yabancı para olarak tutulan zorunlu karşılıklara faiz ödenmemektedir. Ayrıca Türk Lirası cinsinden tesis edilen zorunlu karşılıklar için %8,5 faiz oranı uygulanmasına 15 Nisan 2022 tarihi itibarıyla son verilmiştir. 31 Aralık 2022 tarih ve 32060 sayılı Resmi Gazete’de yayımlanan “Zorunlu Karşılıklar Hakkında Tebliğ”e göre TL zorunlu karşılıkların altın cinsinden tesis edilmesi imkanı 23 Haziran 2023 tarihinden itibaren sona erdirilecektir.

31 Aralık 2022 itibarıyla TCMB’de tesis edilen zorunlu karşılıklar için geçerli oranlar, Türk parasında vade yapısına göre %3 ile %8 aralığında (31 Aralık 2021: %3 ile %8 aralığında); yabancı para ise vade yapısına göre %5 ile %26 aralığındadır (31 Aralık 2021: %5 ile %26 aralığında). 2021/14 sayılı “Türk Lirası Mevduat ve Katılma Hesaplarına Dönüşümün Desteklenmesi Hakkında Tebliğ” kapsamında, USD, EUR ve GBP cinsinden döviz tevdiat hesapları ve vadeli TL mevduat hesabına dönüşüm oranına göre ilave zorunlu karşılık tesis edilmesi ve komisyon ödenmesine ilişkin uygulamalar 23 Aralık 2022 tarihi itibarıyla kaldırılmıştır. 2 Eylül 2022 tarihindeki talimata istinaden, Türk Lirası mevduatın toplam mevduat içindeki payına göre komisyon uygulaması 23 Aralık 2022 tarihinden itibaren uygulanacak şekilde değiştirilmiştir. Bu değişikliğe göre, Türk Lirası mevduat payı gerçek ve tüzel kişilerde ayrı ayrı olacak şekilde, %50’nin altında olan bankalar %8, %50 ve %60 arasında olan bankalar %3 komisyon ödeyecektir. Ödenecek komisyonlar yabancı para mevduat yükümlülükleri için tesis edilmesi gereken zorunlu karşılık tutarı üzerinden hesaplanacaktır.

BURGAN BANK A.Ş.**31 ARALIK 2022 TARİHİ İTİBARIYLA HAZIRLANAN KONSOLİDE FİNANSAL TABLOLARA İLİŞKİN AÇIKLAMA VE DİPNOTLAR**

(Tutarlar aksi belirtilmedikçe Bin Türk Lirası ("TL") olarak ifade edilmiştir.)

KONSOLİDE FİNANSAL TABLOLARA İLİŞKİN AÇIKLAMA VE DİPNOTLAR (Devamı):**I. KONSOLİDE BİLANÇONUN AKTİF HESAPLARINA İLİŞKİN AÇIKLAMA VE DİPNOTLAR (Devamı):****b. Gerçeğe Uygun Değer Farkı Kar/ Zarara Yansıtılan Finansal Varlıklara ilişkin bilgiler:****1. Teminata verilen/bloke edilen gerçeğe uygun değer farkı kar/zarara yansıtılan finansal varlıklar:**

31 Aralık 2022 tarihi itibarıyla gerçeğe uygun değer farkı kar/zarara yansıtılan finansal varlıklardan teminata verilen/bloke edilen varlıklar 290.167 TL'dir (31 Aralık 2021: 70 TL).

2. Repo işlemlerine konu edilen gerçeğe uygun değer farkı kar/zarara yansıtılan finansal varlıklar:

31 Aralık 2022 tarihi itibarıyla gerçeğe uygun değer farkı kar/zarara yansıtılan finansal varlıklardan repo işlemlerine konu olan tutar bulunmamaktadır (31 Aralık 2021: Bulunmamaktadır).

c. Bankalara ilişkin bilgiler:

| | 31 Aralık 2022 | | 31 Aralık 2021 | |
|----------------------------|----------------|------------------|----------------|----------------|
| | TP | YP | TP | YP |
| Bankalar | | | | |
| Yurtiçi | 640.327 | 872.358 | 233.250 | 6.797 |
| Yurtdışı | - | 239.962 | - | 316.379 |
| Yurtdışı Merkez ve Şubeler | - | - | - | - |
| Toplam | 640.327 | 1.112.320 | 233.250 | 323.176 |

d. Gerçeğe Uygun Değer Farkı Diğer Kapsamlı Gelire Yansıtılan Finansal Varlıklar:**1. Teminata verilen/bloke edilen gerçeğe uygun değer farkı diğer kapsamlı gelire yansıtılan finansal varlıklar:**

31 Aralık 2022 tarihi itibarıyla teminata verilen/bloke edilen gerçeğe uygun değer farkı diğer kapsamlı gelire yansıtılan finansal varlıklar 627.905 TL'dir (31 Aralık 2021: 388.086 TL).

2. Repo işlemlerine konu olan gerçeğe uygun değer farkı diğer kapsamlı gelire yansıtılan finansal varlıkların özellikleri ve defter değeri:

31 Aralık 2022 tarihi itibarıyla repo işlemlerine konu olan gerçeğe uygun değer farkı diğer kapsamlı gelire yansıtılan finansal varlıklar 7.811 TL'dir (31 Aralık 2021: 1.295 TL).

3. Gerçeğe uygun değer farkı diğer kapsamlı gelire yansıtılan finansal varlıklara ilişkin bilgiler:

| | 31 Aralık 2022 | 31 Aralık 2021 |
|----------------------------|------------------|----------------|
| Borçlanma Senetleri | 1.611.781 | 712.965 |
| Borsada İşlem Gören | 1.611.781 | 712.965 |
| Borsada İşlem Görmeyen | - | - |
| Hisse Senetleri | 30.402 | 24.645 |
| Borsada İşlem Gören | - | - |
| Borsada İşlem Görmeyen | 30.402 | 24.645 |
| Değer Azalma Karşılığı (-) | 15.552 | 53.460 |
| Toplam | 1.626.631 | 684.150 |

BURGAN BANK A.Ş.**31 ARALIK 2022 TARİHİ İTİBARIYLA HAZIRLANAN KONSOLİDE FİNANSAL TABLOLARA İLİŞKİN AÇIKLAMA VE DİPNOTLAR**

(Tutarlar aksi belirtilmedikçe Bin Türk Lirası (“TL”) olarak ifade edilmiştir.)

KONSOLİDE FİNANSAL TABLOLARA İLİŞKİN AÇIKLAMA VE DİPNOTLAR (Devamı):**I. KONSOLİDE BİLANÇONUN AKTİF HESAPLARINA İLİŞKİN AÇIKLAMA VE DİPNOTLAR (Devamı):****e. Kredilere ilişkin açıklamalar:**

1. Grup’un ortaklarına ve mensuplarına verilen her çeşit kredi veya avansın bakiyesine ilişkin bilgiler:

| | 31 Aralık 2022 | | 31 Aralık 2021 | |
|---|----------------|---------------|----------------|---------------|
| | Nakdi | Gayrinakdi | Nakdi | Gayrinakdi |
| Banka Ortaklarına Verilen Doğrudan Krediler | - | 17.225 | - | 24.860 |
| Tüzel Kişi Ortaklara Verilen Krediler | - | 17.225 | - | 24.860 |
| Gerçek Kişi Ortaklara Verilen Krediler | - | - | - | - |
| Banka Ortaklarına Verilen Dolaylı Krediler | - | - | - | - |
| Banka Mensuplarına Verilen Krediler | 3.293 | - | 4.361 | - |
| Toplam | 3.293 | 17.225 | 4.361 | 24.860 |

2. Birinci ve ikinci grup krediler, diğer alacaklar ile yeniden yapılandırılan ya da yeni bir itfa planına bağlanan krediler ve diğer alacaklara ilişkin bilgiler:

i.

| | Standart Nitelikli Krediler | Yakın İzlemedeki Krediler | | |
|------------------------------|-----------------------------|--|--|-------------------|
| | | Yeniden Yapılandırma Kapsamında Yer Almayanlar | Yeniden Yapılandırılanlar Sözleşme Koşullarında Değişiklik | Yeniden Finansman |
| Nakdi Krediler | | | | |
| İhtisas Dışı Krediler | 29.099.025 | 220.550 | 6.080.529 | - |
| İşletme Kredileri | - | - | - | - |
| İhracat Kredileri | 9.077.827 | - | - | - |
| İthalat Kredileri | - | - | - | - |
| Mali Kesime Verilen Krediler | 5.788.840 | - | - | - |
| Tüketici Kredileri | 1.821.170 | 8.291 | 1.992 | - |
| Kredi Kartları | - | - | - | - |
| Diğer (*) | 12.411.188 | 212.259 | 6.078.537 | - |
| İhtisas Kredileri | - | - | - | - |
| Diğer Alacaklar (**) | 2.490.664 | 163.190 | 1.416.243 | - |
| Toplam | 31.589.689 | 383.740 | 7.496.772 | - |

(*) Standart nitelikli krediler Burgan Yatırım’ın müşterilerine verdiği kredilerini de içermektedir.

(**) Diğer alacaklar, Burgan Finansal Kiralama’nın kiralama alacaklarını içermektedir.

ii.

| | Standart Nitelikli Krediler | Yakın İzlemedeki Krediler |
|-----------------------------------|-----------------------------|---------------------------|
| Genel karşılıklar | 56.600 | 1.610.369 |
| 12 Aylık Beklenen Zarar Karşılığı | 56.600 | - |
| Kredi Riskinde Önemli Artış | - | 1.610.369 |

(*) Kiralama İşlemlerinden Alacaklar karşılıkları tabloya dahil edilmiştir.

3. Vade yapısına göre nakdi kredilerin dağılımı:

| | Standart Nitelikli Krediler | Yakın İzlemedeki Krediler | |
|------------------------------|-----------------------------|--|---------------------------|
| | | Yeniden Yapılandırma Kapsamında Yer Almayanlar | Yeniden Yapılandırılanlar |
| Kısa Vadeli Krediler | 21.220.717 | 31.503 | 111.623 |
| Orta ve Uzun Vadeli Krediler | 10.368.972 | 352.237 | 7.385.149 |
| TOPLAM | 31.589.689 | 383.740 | 7.496.772 |

BURGAN BANK A.Ş.**31 ARALIK 2022 TARİHİ İTİBARIYLA HAZIRLANAN KONSOLİDE FİNANSAL TABLOLARA İLİŞKİN AÇIKLAMA VE DİPNOTLAR**

(Tutarlar aksi belirtilmedikçe Bin Türk Lirası (“TL”) olarak ifade edilmiştir.)

KONSOLİDE FİNANSAL TABLOLARA İLİŞKİN AÇIKLAMA VE DİPNOTLAR (Devamı):**I. KONSOLİDE BİLANÇONUN AKTİF HESAPLARINA İLİŞKİN AÇIKLAMA VE DİPNOTLAR (Devamı):****e. Kredilere ilişkin açıklamalar (Devamı):**

4. Tüketici kredileri, bireysel kredi kartları, personel kredileri ve personel kredi kartlarına ilişkin bilgiler:

| | Kısa Vadeli | Orta ve Uzun Vadeli | Toplam |
|--|--------------------|----------------------------|------------------|
| Tüketici Kredileri-TP | 473.997 | 1.343.260 | 1.817.257 |
| Konut Kredisi | - | 28.728 | 28.728 |
| Taşıt Kredisi | 14.722 | 687.620 | 702.342 |
| İhtiyaç Kredisi | 459.275 | 626.912 | 1.086.187 |
| Diğer | - | - | - |
| Tüketici Kredileri-Döviz Endeksli | - | - | - |
| Konut Kredisi | - | - | - |
| Taşıt Kredisi | - | - | - |
| İhtiyaç Kredisi | - | - | - |
| Diğer | - | - | - |
| Tüketici Kredileri-YP | - | 4.562 | 4.562 |
| Konut Kredisi | - | 4.562 | 4.562 |
| Taşıt Kredisi | - | - | - |
| İhtiyaç Kredisi | - | - | - |
| Diğer | - | - | - |
| Bireysel Kredi Kartları-TP | - | - | - |
| Taksitli | - | - | - |
| Taksitsiz | - | - | - |
| Bireysel Kredi Kartları-YP | - | - | - |
| Taksitli | - | - | - |
| Taksitsiz | - | - | - |
| Personel Kredileri-TP | 259 | 3.034 | 3.293 |
| Konut Kredisi | - | - | - |
| Taşıt Kredisi | - | - | - |
| İhtiyaç Kredisi | 259 | 3.034 | 3.293 |
| Diğer | - | - | - |
| Personel Kredileri-Döviz Endeksli | - | - | - |
| Konut Kredisi | - | - | - |
| Taşıt Kredisi | - | - | - |
| İhtiyaç Kredisi | - | - | - |
| Diğer | - | - | - |
| Personel Kredileri-YP | - | - | - |
| Konut Kredisi | - | - | - |
| Taşıt Kredisi | - | - | - |
| İhtiyaç Kredisi | - | - | - |
| Diğer | - | - | - |
| Personel Kredi Kartları-TP | - | - | - |
| Taksitli | - | - | - |
| Taksitsiz | - | - | - |
| Personel Kredi Kartları-YP | - | - | - |
| Taksitli | - | - | - |
| Taksitsiz | - | - | - |
| Kredili Mevduat Hesabı-TP (Gerçek Kişi) | 6.341 | - | 6.341 |
| Kredili Mevduat Hesabı-YP (Gerçek Kişi) | - | - | - |
| Toplam | 480.597 | 1.350.856 | 1.831.453 |

BURGAN BANK A.Ş.**31 ARALIK 2022 TARİHİ İTİBARIYLA HAZIRLANAN KONSOLİDE FİNANSAL TABLOLARA İLİŞKİN AÇIKLAMA VE DİPNOTLAR**

(Tutarlar aksi belirtilmedikçe Bin Türk Lirası (“TL”) olarak ifade edilmiştir.)

KONSOLİDE FİNANSAL TABLOLARA İLİŞKİN AÇIKLAMA VE DİPNOTLAR (Devamı):**I. KONSOLİDE BİLANÇONUN AKTİF HESAPLARINA İLİŞKİN AÇIKLAMA VE DİPNOTLAR (Devamı):****e. Kredilere ilişkin açıklamalar (Devamı):**

5. Taksitli ticari krediler ve kurumsal kredi kartlarına ilişkin bilgiler:

| | Kısa Vadeli | Orta ve Uzun Vadeli | Toplam |
|--|----------------|---------------------|-------------------|
| Taksitli Ticari Krediler-TP | 2.657 | 878.053 | 880.710 |
| İşyeri Kredileri | - | - | - |
| Taşıtlı Kredileri | - | 46 | 46 |
| İhtiyaç Kredileri | 2.657 | 878.007 | 880.664 |
| Diğer | - | - | - |
| Taksitli Ticari Krediler-Döviz Endeksli | - | 96.605 | 96.605 |
| İşyeri Kredileri | - | - | - |
| Taşıtlı Kredileri | - | - | - |
| İhtiyaç Kredileri | - | 96.605 | 96.605 |
| Diğer | - | - | - |
| Taksitli Ticari Krediler-YP | 576.058 | 9.512.079 | 10.088.137 |
| İşyeri Kredileri | - | - | - |
| Taşıtlı Kredileri | - | - | - |
| İhtiyaç Kredileri | 576.058 | 9.512.079 | 10.088.137 |
| Diğer | - | - | - |
| Kurumsal Kredi Kartları-TP | - | - | - |
| Taksitli | - | - | - |
| Taksitsiz | - | - | - |
| Kurumsal Kredi Kartları-YP | - | - | - |
| Taksitli | - | - | - |
| Taksitsiz | - | - | - |
| Kredili Mevduat Hesabı-TP (Tüzel Kişi) | - | - | - |
| Kredili Mevduat Hesabı-YP (Tüzel Kişi) | - | - | - |
| Toplam | 578.715 | 10.486.737 | 11.065.452 |

6. Kredilerin kullanıcılara göre dağılımı (*):

| | 31 Aralık 2022 | 31 Aralık 2021 |
|---------------|-------------------|-------------------|
| Kamu | 1.282.605 | 32.591 |
| Özel | 38.187.596 | 27.555.756 |
| Toplam | 39.470.201 | 27.588.347 |

(*) “Kiralama İşlemlerinden Alacaklar”ı içermektedir.

7. Yurtiçi ve yurtdışı kredilerin dağılımı (*):

| | 31 Aralık 2022 | 31 Aralık 2021 |
|-------------------|-------------------|-------------------|
| Yurtiçi Krediler | 39.419.787 | 27.512.957 |
| Yurtdışı Krediler | 50.414 | 75.390 |
| Toplam | 39.470.201 | 27.588.347 |

(*) “Kiralama İşlemlerinden Alacaklar”ı içermektedir.

8. Bağlı ortaklık ve iştiraklere verilen krediler:

Bulunmamaktadır (31 Aralık 2021: Bulunmamaktadır).

BURGAN BANK A.Ş.**31 ARALIK 2022 TARİHİ İTİBARIYLA HAZIRLANAN KONSOLİDE FİNANSAL TABLOLARA İLİŞKİN AÇIKLAMA VE DİPNOTLAR**

(Tutarlar aksi belirtilmedikçe Bin Türk Lirası ("TL") olarak ifade edilmiştir.)

KONSOLİDE FİNANSAL TABLOLARA İLİŞKİN AÇIKLAMA VE DİPNOTLAR (Devamı):**I. KONSOLİDE BİLANÇONUN AKTİF HESAPLARINA İLİŞKİN AÇIKLAMA VE DİPNOTLAR (Devamı):****e. Kredilere ilişkin açıklamalar (Devamı):****9. Kredilere ilişkin olarak ayrılan özel karşılıklar (*):**

| | 31 Aralık 2022 | 31 Aralık 2021 |
|--|-----------------------|-----------------------|
| Tahsil İmkani Sınırlı Krediler İçin Ayrılanlar | 9.516 | 97.553 |
| Tahsili Şüpheli Krediler İçin Ayrılanlar | 244.107 | 108.270 |
| Zarar Niteliğindeki Krediler İçin Ayrılanlar | 410.679 | 676.874 |
| Toplam | 664.302 | 882.697 |

(*) "Kiralama İşlemlerinden Alacaklar için ayrılan özel karşılıklar"ı içermektedir.

10. Donuk alacaklara ilişkin bilgiler (Net):**i. Donuk alacaklardan Ana Ortaklık Banka tarafından yeniden yapılandırılan ya da yeni bir itfa planına bağlanan krediler ve diğer alacaklara ilişkin bilgiler:**

| | III. Grup | IV. Grup | V. Grup |
|-------------------------------------|---------------------------------------|---------------------------------|-------------------------------------|
| | Tahsil İmkani Sınırlı Krediler | Tahsili Şüpheli Krediler | Zarar Niteliğindeki Krediler |
| 31 Aralık 2022 | | | |
| Karşılıklardan Önceki Brüt Tutarlar | - | - | - |
| Yeniden Yapılandırılan Krediler | 114 | 159 | 179.170 |
| 31 Aralık 2021 | | | |
| Karşılıklardan Önceki Brüt Tutarlar | - | - | - |
| Yeniden Yapılandırılan Krediler | - | 503 | 241.230 |

ii. Toplam donuk alacak hareketlerine ilişkin bilgiler (*):

| | III. Grup | IV. Grup | V. Grup |
|--|---------------------------------------|---------------------------------|-------------------------------------|
| | Tahsil İmkani Sınırlı Krediler | Tahsili Şüpheli Krediler | Zarar Niteliğindeki Krediler |
| Önceki Dönem Sonu Bakiyesi | 299.269 | 197.550 | 2.079.694 |
| Dönem İçinde İntikal (+) | 444.456 | 350 | 78.063 |
| Diğer Donuk Alacak Hesaplarından Giriş (+) | - | 711.833 | 478.642 |
| Diğer Donuk Alacak Hesaplarına Çıkış (-) | 702.376 | 478.642 | 9.457 |
| Dönem İçinde Tahsilat (-) | 15.768 | 17.273 | 570.545 |
| Kayıttan Düşülen (-) | - | - | 109.248 |
| Satılan (-) | - | - | - |
| Kurumsal ve Ticari Krediler | - | - | - |
| Bireysel Krediler | - | - | - |
| Kredi Kartları | - | - | - |
| Diğer | - | - | - |
| Dönem Sonu Bakiyesi | 25.581 | 413.818 | 1.947.149 |
| Karşılık (-) | 9.516 | 244.107 | 410.679 |
| Bilançodaki Net Bakiyesi | 16.065 | 169.711 | 1.536.470 |

(*) "Kiralama İşlemlerinden Alacaklar"ı içermektedir.

BURGAN BANK A.Ş.**31 ARALIK 2022 TARİHİ İTİBARIYLA HAZIRLANAN KONSOLİDE FİNANSAL TABLOLARA İLİŞKİN AÇIKLAMA VE DİPNOTLAR**

(Tutarlar aksi belirtilmedikçe Bin Türk Lirası (“TL”) olarak ifade edilmiştir.)

KONSOLİDE FİNANSAL TABLOLARA İLİŞKİN AÇIKLAMA VE DİPNOTLAR (Devamı):**I. KONSOLİDE BİLANÇONUN AKTİF HESAPLARINA İLİŞKİN AÇIKLAMA VE DİPNOTLAR (Devamı):****e. Kredilere ilişkin açıklamalar (Devamı):**

iii. Yabancı para olarak kullanılan kredilerden kaynaklanan donuk alacaklara ilişkin bilgiler :

| | III. Grup Tahsil İmkani Sınırlı Krediler | IV. Grup Tahsili Şüpheli Krediler | V. Grup Zarar Niteliğindeki Krediler |
|---------------------------------|---|--|---|
| 31 Aralık 2022 (*) | | | |
| Dönem Sonu Bakiyesi | 8.610 | 383.669 | 1.352.691 |
| Karşılık Tutarı (-) | 945 | 231.629 | 182.962 |
| Bilançodaki Net Bakiyesi | 7.665 | 152.040 | 1.169.729 |
| 31 Aralık 2021 (*) | | | |
| Dönem Sonu Bakiyesi | 12.634 | 45 | 1.166.239 |
| Karşılık Tutarı (-) | 1.198 | 26 | 442.156 |
| Bilançodaki Net Bakiyesi | 11.166 | 19 | 724.083 |

(*) “Kiralama İşlemlerinden Alacaklar”ı içermektedir.

iv. Donuk alacakların kullanıcı gruplarına göre brüt ve net tutarlarının gösterimi (*):

| | III. Grup Tahsil İmkani Sınırlı Krediler | IV. Grup Tahsili Şüpheli Krediler | V. Grup Zarar Niteliğindeki Krediler |
|---|---|--|---|
| 31 Aralık 2022 | | | |
| Cari Dönem (Net) | 16.065 | 169.711 | 1.536.470 |
| Gerçek ve Tüzel Kişilere Kullanılan Krediler (Brüt) | 832 | 322.320 | 1.371.602 |
| Karşılık Tutarı (-) | 508 | 210.510 | 310.652 |
| Gerçek ve Tüzel Kişilere Kullanılan Krediler (Net) | 324 | 111.810 | 1.060.950 |
| Bankalar (Brüt) | - | - | - |
| Karşılık Tutarı (-) | - | - | - |
| Bankalar (Net) | - | - | - |
| Diğer Krediler (Brüt) | 24.749 | 91.498 | 575.547 |
| Karşılık Tutarı (-) | 9.008 | 33.597 | 100.027 |
| Diğer Krediler (Net) | 15.741 | 57.901 | 475.520 |
| Önceki Dönem (Net) | 201.716 | 89.280 | 1.402.820 |
| Gerçek ve Tüzel Kişilere Kullanılan Krediler (Brüt) | 4.634 | 194.579 | 1.720.740 |
| Karşılık Tutarı (-) | 915 | 106.636 | 620.070 |
| Gerçek ve Tüzel Kişilere Kullanılan Krediler (Net) | 3.719 | 87.943 | 1.100.670 |
| Bankalar (Brüt) | - | - | - |
| Karşılık Tutarı (-) | - | - | - |
| Bankalar (Net) | - | - | - |
| Diğer Krediler (Brüt) | 294.635 | 2.971 | 358.954 |
| Karşılık Tutarı (-) | 96.638 | 1.634 | 56.804 |
| Diğer Krediler (Net) | 197.997 | 1.337 | 302.150 |

(*) “Kiralama İşlemlerinden Alacaklar”ı içermektedir.

KONSOLİDE FİNANSAL TABLOLARA İLİŞKİN AÇIKLAMA VE DİPNOTLAR (Devamı):

I. KONSOLİDE BİLANÇONUN AKTİF HESAPLARINA İLİŞKİN AÇIKLAMA VE DİPNOTLAR (Devamı):

e. Kredilere ilişkin açıklamalar (Devamı):

11. Zarar niteliğindeki krediler ve diğer alacaklar için tasfiye politikasının ana hatları:

Zarar niteliğindeki krediler ve diğer alacaklar kanuni takip ve teminatların nakde dönüştürülmesi yollarıyla tahsil edilmektedir.

12. Kayıttan düşme politikasına ilişkin açıklamalar:

Bankacılık Kanunu'nda yapılan değişiklik kapsamında Kredilerin Sınıflandırılması ve Bunlar İçin Ayrılacak Karşılıklara İlişkin Usul ve Esaslar Hakkında Yönetmelikte de değişiklik yapılarak;

- Beşinci Grup-Zarar Niteliğindeki Krediler altında sınıflandırılan,
- Borçlunun temerrüdü nedeniyle ömür boyu beklenen kredi zararı karşılığı veya özel karşılık ayrılan kredilerin geri kazanılmasına ilişkin makul beklentiler bulunmayan kısmının,
- Grupta sınıflandırılmalarını takip eden ilk raporlama döneminden (ara dönem veya yılsonu raporlama dönemi) itibaren,

TFRS 9 kapsamında kayıtlardan düşülmesine imkan tanınmıştır.

Tahsil imkânı kalmayan krediler bu şekilde kayıtlardan düşülerek nazım hesaplarda takip edilir. Bu işlem tahsil imkânı kalmayan yasal takip bakiyesinin bilançoda aktif hesaplardan çıkarılarak nazım hesaplara aktarımını sağlayan bir muhasebe uygulaması olup Banka'nın alacak hakkından vazgeçmesi sonucunu doğurmaz.

Kayıttan düşme için alacağın tamamının tahsil imkanının kalmamış olması zorunlu olmayıp kısmen tahsil imkânı kalmayan kısmın da aktiflerden çıkarılması mümkündür.

Herhangi bir yasal takip alacağının kayıttan düşülebilmesi için;

- Beşinci Grupta (Zarar Niteliğindeki Krediler) altında sınıflandırılmış olması,
- Hesap bakiyesinin kayıttan düşülecek kısım için %100 karşılık ayrılmış olması,
- Yasal takip işlemlerine devam ediliyor olması veya başlanacak olması,

koşullarının yerine getirilmiş olması zorunludur.

Kayıttan düşülen tutarlar için ayrılmış karşılıklar vergi mevzuatı açısından "gider" kabul edilir. Kayıttan düşme işlemi sadece bir muhasebe işlemi olup Banka'nın alacağının tahsili için yasal takip süreçlerine devam edecektir. Kayıttan düşme işleminden sonra borçlu ile mutabakat sağlanarak kayıttan düşülen borcun tamamen ya da kısmen tahsilatı ile tasfiyesi ve borçlunun ibrası halinde tahsil edilen kısım için nazım hesaplardaki bakiye tahsil edilir.

31 Aralık 2022 tarihi itibarıyla Grup'un kayıttan düştüğü 109.248 TL alacak bulunmaktadır. (31 Aralık 2021: 17.461 TL).

BURGAN BANK A.Ş.**31 ARALIK 2022 TARİHİ İTİBARIYLA HAZIRLANAN KONSOLİDE FİNANSAL TABLOLARA İLİŞKİN AÇIKLAMA VE DİPNOTLAR**

(Tutarlar aksi belirtilmedikçe Bin Türk Lirası (“TL”) olarak ifade edilmiştir.)

KONSOLİDE FİNANSAL TABLOLARA İLİŞKİN AÇIKLAMA VE DİPNOTLAR (Devamı):**I. KONSOLİDE BİLANÇONUN AKTİF HESAPLARINA İLİŞKİN AÇIKLAMA VE DİPNOTLAR (Devamı):****f. TFRS 9’a göre beklenen kredi zararı ayıran bankalarca donuk alacaklar için hesaplanan faiz tahakkukları, reeskontları ve değerlendirme farkları ile bunların karşılıklarına ilişkin bilgiler:**

| | III. Grup: Tahsil İmkani Sınırlı Krediler | IV. Grup: Tahsili Şüpheli Krediler | V. Grup Zarar Niteliğindeki Krediler |
|---|--|---|---|
| Cari Dönem (Net) | 6 | 2.549 | 69.481 |
| Faiz Tahakkuk ve Reeskontları ile Değerleme Farkları | 12 | 5.880 | 89.605 |
| Karşılık Tutarı (-) | 6 | 3.331 | 20.124 |
| Önceki Dönem (Net) | 1.155 | 158 | 87.613 |
| Faiz Tahakkuk ve Reeskontları ile Değerleme Farkları | 1.180 | 311 | 146.210 |
| Karşılık Tutarı (-) | 25 | 153 | 58.597 |

g. İtfa edilmiş maliyeti üzerinden değerlendirilen finansal varlıklara ilişkin bilgiler:

1. Repo işlemlerine konu olan itfa edilmiş maliyeti üzerinden değerlendirilen finansal varlıklar:

| | 31 Aralık 2022 | | 31 Aralık 2021 | |
|-----------------------------------|-----------------------|----------------|-----------------------|----------------|
| | TL | YP | TL | YP |
| Bono | - | - | - | - |
| Tahvil ve Benzeri Menkul Değerler | 653.244 | 928.756 | - | 273.313 |
| Diğer | - | - | - | - |
| Toplam | 653.244 | 928.756 | - | 273.313 |

2. Teminata verilen/bloke edilen itfa edilmiş maliyeti üzerinden değerlendirilen finansal varlıklar:

| | 31 Aralık 2022 | | 31 Aralık 2021 | |
|-----------------------------------|-----------------------|----------------|-----------------------|----------------|
| | TL | YP | TL | YP |
| Bono | - | - | - | - |
| Tahvil ve Benzeri Menkul Değerler | 951.373 | 696.637 | - | 750.155 |
| Diğer | - | - | - | - |
| Toplam | 951.373 | 696.637 | - | 750.155 |

3. İtfa edilmiş maliyeti üzerinden değerlendirilen devlet borçlanma senetlerine ilişkin bilgiler:

| | 31 Aralık 2022 | 31 Aralık 2021 |
|--------------------------------|-----------------------|-----------------------|
| Devlet Tahvili | 5.380.706 | 1.023.468 |
| Hazine Bonosu | - | - |
| Diğer Kamu Borçlanma Senetleri | - | - |
| Toplam | 5.380.706 | 1.023.468 |

4. İtfa edilmiş maliyeti üzerinden değerlendirilen finansal varlıklara ilişkin bilgiler:

| | 31 Aralık 2022 | 31 Aralık 2021 |
|----------------------------|-----------------------|-----------------------|
| Borçlanma Senetleri | 5.380.706 | 1.023.468 |
| Borsada İşlem Gören | 5.380.706 | 1.023.468 |
| Borsada İşlem Görmeyen | - | - |
| Değer Azalma Karşılığı (-) | - | - |
| Toplam | 5.380.706 | 1.023.468 |

BURGAN BANK A.Ş.**31 ARALIK 2022 TARİHİ İTİBARIYLA HAZIRLANAN KONSOLİDE FİNANSAL TABLOLARA İLİŞKİN AÇIKLAMA VE DİPNOTLAR**

(Tutarlar aksi belirtilmedikçe Bin Türk Lirası (“TL”) olarak ifade edilmiştir.)

KONSOLİDE FİNANSAL TABLOLARA İLİŞKİN AÇIKLAMA VE DİPNOTLAR (Devamı)**I. KONSOLİDE BİLANÇONUN AKTİF HESAPLARINA İLİŞKİN AÇIKLAMA VE DİPNOTLAR (Devamı):****g. İtfa edilmiş maliyeti üzerinden değerlendirilen finansal varlıklara ilişkin bilgiler (Devamı):**

5. İtfa edilmiş maliyeti üzerinden değerlendirilen finansal varlıkların dönem içindeki hareketleri:

| | 31 Aralık 2022 | 31 Aralık 2021 |
|--|------------------|------------------|
| Dönem Başındaki Değer | 1.023.468 | 510.403 |
| Parasal Varlıklarda Meydana Gelen Kur Farkları | 685.589 | 449.660 |
| Yıl İçindeki Alımlar | 3.975.531 | 228.699 |
| Satış ve İtfa Yolu ile Elden Çıkarılanlar | (303.882) | (165.294) |
| Değer Azalışı Karşılığı (-) | - | - |
| Dönem Sonu Toplamı | 5.380.706 | 1.023.468 |

h. İştiraklere ilişkin bilgiler (Net):

Bulunmamaktadır (31 Aralık 2021: Bulunmamaktadır).

i. Bağlı ortaklıklara ilişkin bilgiler (Net):

1. Önemli büyüklükteki bağlı ortaklıkların sermaye yeterlilik durumu:

Ana Ortaklık Banka'nın konsolide sermaye yeterliliği standart oranına dahil edilen bağlı ortaklıklarından kaynaklanan herhangi bir sermaye gereksinimi yoktur.

2. Konsolide edilmeyen bağlı ortaklıklara ilişkin bilgiler:

Bulunmamaktadır (31 Aralık 2021: Bulunmamaktadır).

3. Aşağıda yer alan sıraya göre konsolide edilmeyen bağlı ortaklıklara ilişkin önemli finansal tablo bilgileri:

Bulunmamaktadır (31 Aralık 2021: Bulunmamaktadır).

4. Konsolide edilen bağlı ortaklıklara ilişkin bilgiler:

| | Ünvanı | Adres(Şehir/Ülke) | Bankanın Pay Oranı, Farklıysa Oy Oranı (%) | Diğer Ortakların Pay Oranı (%) |
|---|-------------------------------------|-------------------|--|--------------------------------|
| 1 | Burgan Finansal Kiralama A.Ş. | İstanbul/Türkiye | 99,99 | 0,01 |
| 2 | Burgan Yatırım Menkul Değerler A.Ş. | İstanbul/Türkiye | 100,00 | - |

5. Yukarıda yer alan sıraya göre konsolide edilen bağlı ortaklıklara ilişkin önemli finansal tablo bilgileri:

| | Aktif Toplamı | Özkaynak | Sabit Varlık Toplamı | Faiz Gelirleri | Menkul Değer Gelirleri | Cari Dönem Kâr/Zararı | Önceki Dönem Kâr/Zararı | Gerçeğe Uygun Değer |
|---|---------------|----------|----------------------|----------------|------------------------|-----------------------|-------------------------|---------------------|
| 1 | 7.471.780 | 881.534 | 1.367.786 | 781.838 | - | 276.891 | 68.028 | - |
| 2 | 613.270 | 214.908 | 8.472 | 58.420 | 3.027 | 37.613 | 22.005 | - |

BURGAN BANK A.Ş.**31 ARALIK 2022 TARİHİ İTİBARIYLA HAZIRLANAN KONSOLİDE FİNANSAL TABLOLARA İLİŞKİN AÇIKLAMA VE DİPNOTLAR**

(Tutarlar aksi belirtilmedikçe Bin Türk Lirası (“TL”) olarak ifade edilmiştir.)

KONSOLİDE FİNANSAL TABLOLARA İLİŞKİN AÇIKLAMA VE DİPNOTLAR (Devamı)**I. KONSOLİDE BİLANÇONUN AKTİF HESAPLARINA İLİŞKİN AÇIKLAMA VE DİPNOTLAR (Devamı):****i. Bağlı ortaklıklara ilişkin bilgiler (Net) (Devamı):**

6. Konsolide edilen bağlı ortaklıklara ilişkin hareket tablosu:

| | 31 Aralık 2022 | 31 Aralık 2021 |
|--|------------------|----------------|
| Dönem Başı Değeri | 669.736 | 548.560 |
| Dönem İçi Hareketler | 426.622 | 121.176 |
| Alışlar | - | - |
| Bedelsiz Edinilen Hisse Senetleri | - | - |
| Cari Yıl Payından Alınan Kar | 314.504 | 90.033 |
| Satışlar | - | - |
| Yeniden Değerleme Artışı / Azalışı (*) | 112.118 | 31.143 |
| Değer Azalma Karşılıkları | - | - |
| Dönem Sonu Değeri | 1.096.358 | 669.736 |
| Sermaye Taahhütleri | - | - |
| Dönem Sonu Sermayeye Katılma Payı (%) | %99,99 | %99,99 |

(*) Konsolidasyon işlemleri öncesi verileri içermektedir.

7. Konsolide edilen mali bağlı ortaklıklara ilişkin sektör bilgileri ve bunlara ilişkin kayıtlı tutarlar:

| Bağlı Ortaklıklar (*) | 31 Aralık 2022 | 31 Aralık 2021 |
|------------------------------|------------------|----------------|
| Bankalar | - | - |
| Sigorta Şirketleri | - | - |
| Faktoring Şirketleri | - | - |
| Leasing Şirketleri | 958.525 | 569.516 |
| Finansman Şirketleri | - | - |
| Diğer Mali Bağlı Ortaklıklar | 137.833 | 100.220 |
| Toplam | 1.096.358 | 669.736 |

(*) Konsolidasyon işlemleri öncesi verileri içermektedir.

8. Borsaya kote edilen bağlı ortaklıklar:

Bulunmamaktadır (31 Aralık 2021: Bulunmamaktadır).

j. Birlikte kontrol edilen ortaklıklara (iş ortaklıklarına) ilişkin bilgiler:

Bulunmamaktadır (31 Aralık 2021: Bulunmamaktadır).

BURGAN BANK A.Ş.**31 ARALIK 2022 TARİHİ İTİBARIYLA HAZIRLANAN KONSOLİDE FİNANSAL TABLOLARA İLİŞKİN AÇIKLAMA VE DİPNOTLAR**

(Tutarlar aksi belirtilmedikçe Bin Türk Lirası (“TL”) olarak ifade edilmiştir.)

KONSOLİDE FİNANSAL TABLOLARA İLİŞKİN AÇIKLAMA VE DİPNOTLAR (Devamı)**I. KONSOLİDE BİLANÇONUN AKTİF HESAPLARINA İLİŞKİN AÇIKLAMA VE DİPNOTLAR (Devamı):****k. Kiralama işlemlerinden alacaklara ilişkin bilgiler (Net):**

Finansal kiralamaya yapılan yatırımların kalan vadelerine göre gösterimi:

| | 31 Aralık 2022 | | 31 Aralık 2021 | |
|----------------|------------------|------------------|------------------|------------------|
| | Brüt | Net | Brüt | Net |
| 1 Yıldan Az | 2.200.033 | 1.872.830 | 1.792.138 | 1.517.086 |
| 1-4 Yıl Arası | 1.998.654 | 1.593.711 | 1.803.093 | 1.461.408 |
| 4 Yıldan Fazla | 1.484.610 | 1.295.350 | 1.206.371 | 1.087.392 |
| Toplam | 5.683.297 | 4.761.891 | 4.801.602 | 4.065.886 |

l. Türev Finansal varlıklara ilişkin bilgiler:

1. Türev finansal varlıkların gerçeğe uygun değer farkı kar/zarara yansıtılan kısmı:

| | 31 Aralık 2022 | | 31 Aralık 2021 | |
|-------------------|----------------|----------------|------------------|---------------|
| | TP | YP | TP | YP |
| Vadeli İşlemler | 24.365 | 2.809 | 4.974 | 443 |
| Swap İşlemleri | 83.933 | 62.476 | 1.083.428 | 44.953 |
| Futures İşlemleri | 1.472 | - | 1.060 | - |
| Opsiyonlar | 574 | 78.612 | 8.033 | 17.412 |
| Diğer | - | - | - | - |
| Toplam | 110.344 | 143.897 | 1.097.495 | 62.808 |

2. Türev finansal varlıkların gerçeğe uygun değer farkı diğer kapsamlı gelire yansıtılan kısmı:

| | 31 Aralık 2022 | | 31 Aralık 2021 | |
|--|----------------|------------------|------------------|----------------|
| | TP | YP | TP | YP |
| Gerçeğe Uygun Değer Riskinden Korunma Amaçlı | - | - | - | - |
| Nakit Akış Riskinden Korunma Amaçlı | 904.940 | 1.332.382 | 1.569.017 | 124.700 |
| Yurtdışındaki Net Yatırım Riskinden Korunma Amaçlı | - | - | - | - |
| Toplam | 904.940 | 1.332.382 | 1.569.017 | 124.700 |

BURGAN BANK A.Ş.**31 ARALIK 2022 TARİHİ İTİBARIYLA HAZIRLANAN KONSOLİDE FİNANSAL TABLOLARA İLİŞKİN AÇIKLAMA VE DİPNOTLAR**

(Tutarlar aksi belirtilmedikçe Bin Türk Lirası (“TL”) olarak ifade edilmiştir.)

KONSOLİDE FİNANSAL TABLOLARA İLİŞKİN AÇIKLAMA VE DİPNOTLAR (Devamı):**I. KONSOLİDE BİLANÇONUN AKTİF HESAPLARINA İLİŞKİN AÇIKLAMA VE DİPNOTLAR (Devamı):****m. Maddi duran varlıklara ilişkin açıklamalar:**

| | Gayrimenkuller | Araçlar | Diğer MDV | Toplam |
|------------------------------------|----------------|------------------|----------------|------------------|
| 31 Aralık 2021 | | | | |
| Maliyet | 45.629 | 677.665 | 224.745 | 948.039 |
| Birikmiş Amortisman (-) | 6.283 | 18.841 | 107.637 | 132.761 |
| Net Defter Değeri | 39.346 | 658.824 | 117.108 | 815.278 |
| 31 Aralık 2022 | | | | |
| Dönem Başı Net Defter Değeri | 39.346 | 658.824 | 117.108 | 815.278 |
| İktisap Edilenler | 657 | 894.196 | 86.862 | 981.715 |
| Elden Çıkarılanlar (-), net | - | 181.647 | 1.085 | 182.732 |
| Değer Düşüşü | - | - | - | - |
| Amortisman Bedeli (-) | 1.689 | 6.015 | 46.229 | 53.933 |
| Yeniden Değerleme Değer Artışı | 22.945 | - | - | 22.945 |
| Dönem Sonu Maliyet | 69.231 | 1.385.337 | 305.998 | 1.760.566 |
| Dönem Sonu Birikmiş Amortisman (-) | 7.972 | 19.979 | 149.342 | 177.293 |
| Kapanış Net Defter Değeri | 61.259 | 1.365.358 | 156.656 | 1.583.273 |

| | Gayrimenkuller | Araçlar | Diğer MDV | Toplam |
|------------------------------------|----------------|----------------|----------------|----------------|
| 31 Aralık 2020 | | | | |
| Maliyet | 33.619 | 440.074 | 197.819 | 671.512 |
| Birikmiş Amortisman (-) | 5.139 | 10.754 | 82.419 | 98.312 |
| Net Defter Değeri | 28.480 | 429.320 | 115.400 | 573.200 |
| 31 Aralık 2021 | | | | |
| Dönem Başı Net Defter Değeri | 28.480 | 429.320 | 115.400 | 573.200 |
| İktisap Edilenler | - | 290.789 | 40.591 | 331.380 |
| Elden Çıkarılanlar (-), net | - | 53.232 | 3.754 | 56.986 |
| Değer Düşüşü | - | - | - | - |
| Amortisman Bedeli (-) | 1.144 | 8.053 | 35.129 | 44.326 |
| Yeniden Değerleme Değer Artışı | 12.010 | - | - | 12.010 |
| Dönem Sonu Maliyet | 45.629 | 677.665 | 224.745 | 948.039 |
| Dönem Sonu Birikmiş Amortisman (-) | 6.283 | 18.841 | 107.637 | 132.761 |
| Kapanış Net Defter Değeri | 39.346 | 658.824 | 117.108 | 815.278 |

BURGAN BANK A.Ş.**31 ARALIK 2022 TARİHİ İTİBARIYLA HAZIRLANAN KONSOLİDE FİNANSAL TABLOLARA İLİŞKİN AÇIKLAMA VE DİPNOTLAR**

(Tutarlar aksi belirtilmedikçe Bin Türk Lirası ("TL") olarak ifade edilmiştir.)

KONSOLİDE FİNANSAL TABLOLARA İLİŞKİN AÇIKLAMA VE DİPNOTLAR (Devamı):**I. KONSOLİDE BİLANÇONUN AKTİF HESAPLARINA İLİŞKİN AÇIKLAMA VE DİPNOTLAR (Devamı):****n. Maddi olmayan duran varlıklara ilişkin bilgiler:****1. Dönem başı ve dönem sonundaki brüt defter değeri ile birikmiş amortisman tutarları:**

| | 31 Aralık 2022 | 31 Aralık 2021 |
|--------------------------|-----------------------|-----------------------|
| Brüt Defter Değeri | 199.935 | 153.289 |
| Birikmiş Amortisman (-) | 113.336 | 99.878 |
| Net Defter Değeri | 86.599 | 53.411 |

2. Dönem başı ve dönem sonu arasındaki bilgileri içeren hareket tablosu :

| | 31 Aralık 2022 | 31 Aralık 2021 |
|---|-----------------------|-----------------------|
| Dönem Başı | 53.411 | 43.623 |
| Bünyede Dahili Olarak Oluşturulan Tutarlar | 2.033 | 693 |
| Birleşme, Devir ve İktisaplardan Kaynaklanan İlaveler | 44.614 | 22.018 |
| Kullanım Dışı Bırakılanlar ve Satışlar (-) | - | - |
| Değer Artışı veya Düşüşü Nedeniyle Değerleme Fonuna Kaydedilen Tutarlar | - | - |
| Gelir Tablosuna Kaydedilmiş Olan Değer Azalışları (-) | - | - |
| Gelir Tablosundan İptal Edilen Değer Azalışları | - | - |
| İtfa Payları (-) | 13.459 | 12.923 |
| Yurtdışı İştiraklerden Kaynaklanan Net Kur Farkları | - | - |
| Defter Değerinde Meydana Gelen Diğer Değişiklikler | - | - |
| Dönem Sonu | 86.599 | 53.411 |

o. Yatırım amaçlı gayrimenkullere ilişkin açıklamalar:

Bulunmamaktadır (31 Aralık 2021: Bulunmamaktadır).

p. Ertelenmiş vergi varlığına/yükümlülüğüne ilişkin açıklamalar:

Grup, 31 Aralık 2022 tarihi itibarıyla TMS 12 uyarınca hesaplanan 606.837 TL (31 Aralık 2021: 570.247 TL) tutarındaki ertelenmiş vergi varlığını ve 601.986 TL (31 Aralık 2021: 559.271 TL) tutarındaki ertelenmiş vergi yükümlülüğünü şirket bazında netleştirdikten sonra 164.843 TL net ertelenmiş vergi varlığını (31 Aralık 2021: 24.416 TL net ertelenmiş vergi varlığı) ve 159.992 TL net ertelenmiş vergi yükümlülüğünü (31 Aralık 2021: 13.440 TL) finansal tablolarına yansıtmıştır.

BURGAN BANK A.Ş.**31 ARALIK 2022 TARİHİ İTİBARIYLA HAZIRLANAN KONSOLİDE FİNANSAL TABLOLARA İLİŞKİN AÇIKLAMA VE DİPNOTLAR**

(Tutarlar aksi belirtilmedikçe Bin Türk Lirası ("TL") olarak ifade edilmiştir.)

KONSOLİDE FİNANSAL TABLOLARA İLİŞKİN AÇIKLAMA VE DİPNOTLAR (Devamı)**I. KONSOLİDE BİLANÇONUN AKTİF HESAPLARINA İLİŞKİN AÇIKLAMA VE DİPNOTLAR (Devamı):****r. Satış amaçlı elde tutulan ve durdurulan faaliyetlere ilişkin duran varlıklar hakkında açıklamalar:**

Grup'un satış amaçlı elde tutulan varlıklarının toplam tutarı 855.289 TL (31 Aralık 2021: 1.039.012 TL) olup durdurulan faaliyeti bulunmamaktadır.

| | 31 Aralık 2022 | 31 Aralık 2021 |
|------------------------------------|------------------|------------------|
| Önceki Dönem | | |
| Maliyet | 1.039.357 | 614.352 |
| Birikmiş Amortisman (-) | 345 | 364 |
| Net Defter Değeri | 1.039.012 | 613.988 |
| Cari Dönem | | |
| Dönem Başı Net Defter Değeri | 1.039.012 | 613.988 |
| İktisap Edilenler | 401.871 | 732.142 |
| Elden Çıkarılanlar (-), net | 585.594 | 307.118 |
| Değer Düşüşü (-) | - | - |
| Amortisman Bedeli (-) | - | - |
| Dönem Sonu Maliyet | 855.576 | 1.039.357 |
| Dönem Sonu Birikmiş Amortisman (-) | 287 | 345 |
| Kapanış Net Defter Değeri | 855.289 | 1.039.012 |

s. Diğer aktiflere ilişkin bilgiler:

Bilançonun diğer aktifler kalemi 919.974 TL (31 Aralık 2021: 579.524 TL) tutarında olup, bilanço dışı taahhütler hariç bilanço toplamının %10'unu aşmamaktadır.

BURGAN BANK A.Ş.**31 ARALIK 2022 TARİHİ İTİBARIYLA HAZIRLANAN KONSOLİDE FİNANSAL TABLOLARA İLİŞKİN AÇIKLAMA VE DİPNOTLAR**

(Tutarlar aksi belirtilmedikçe Bin Türk Lirası (“TL”) olarak ifade edilmiştir.)

KONSOLİDE FİNANSAL TABLOLARA İLİŞKİN AÇIKLAMA VE DİPNOTLAR (Devamı):**II. KONSOLİDE BİLANÇONUN PASİF HESAPLARINA İLİŞKİN AÇIKLAMA VE DİPNOTLAR:****a. Mevduata ilişkin bilgiler:**

1. Mevduatın vade yapısına ilişkin bilgiler:

i. 31 Aralık 2022:

| | Vadesiz | 7 Gün İhbarlı | 1 Aya Kadar | 1 - 3 Ay | 3 - 6 Ay | 6 Ay - 1 Yıl | 1 Yıl ve Üstü | Birikimli Mevduat | Toplam |
|------------------------------|------------------|---------------|------------------|-------------------|-------------------|----------------|----------------|-------------------|-------------------|
| Tasarruf Mevduatı | 240.703 | - | 2.624.904 | 3.767.701 | 8.253.428 | 263.797 | 248.090 | - | 15.398.623 |
| Döviz Tevdiat Hesabı | 2.088.774 | - | 2.773.911 | 8.613.829 | 408.851 | 103.033 | 143.369 | - | 14.131.767 |
| Yurtiçinde Yerleşik Kişiler | 1.954.486 | - | 2.753.121 | 8.474.444 | 393.400 | 101.525 | 77.591 | - | 13.754.567 |
| Yurtdışında Yerleşik Kişiler | 134.288 | - | 20.790 | 139.385 | 15.451 | 1.508 | 65.778 | - | 377.200 |
| Resmi Kuruluşlar Mevduatı | 137.629 | - | - | - | - | - | - | - | 137.629 |
| Ticari Kuruluşlar Mevduatı | 1.509.400 | - | 431.066 | 5.311.521 | 1.467.027 | 591.001 | 185.458 | - | 9.495.473 |
| Diğer Kuruluşlar Mevduatı | 81.666 | - | 4.015 | 42.792 | - | - | 8 | - | 128.481 |
| Kıymetli Maden Depo Hesabı | 244.772 | - | - | - | - | - | - | - | 244.772 |
| Bankalar Mevduatı | 37.211 | - | - | 139.592 | - | - | - | - | 176.803 |
| T.C. Merkez Bankası | - | - | - | - | - | - | - | - | - |
| Yurtiçi Bankalar | 13 | - | - | - | - | - | - | - | 13 |
| Yurtdışı Bankalar | 37.198 | - | - | 139.592 | - | - | - | - | 176.790 |
| Katılım Bankaları | - | - | - | - | - | - | - | - | - |
| Diğer | - | - | - | - | - | - | - | - | - |
| Toplam | 4.340.155 | - | 5.833.896 | 17.875.435 | 10.129.306 | 957.831 | 576.925 | - | 39.713.548 |

ii. 31 Aralık 2021:

| | Vadesiz | 7 Gün İhbarlı | 1 Aya Kadar | 1 - 3 Ay | 3 - 6 Ay | 6 Ay - 1 Yıl | 1 Yıl ve Üstü | Birikimli Mevduat | Toplam |
|------------------------------|------------------|---------------|------------------|-------------------|----------------|----------------|----------------|-------------------|-------------------|
| Tasarruf Mevduatı | 102.395 | - | 1.197.441 | 2.107.701 | 261.003 | 158.750 | 495.280 | - | 4.322.570 |
| Döviz Tevdiat Hesabı | 2.367.562 | - | 2.654.597 | 12.154.085 | 405.256 | 54.718 | 59.910 | - | 17.696.128 |
| Yurtiçinde Yerleşik Kişiler | 2.314.406 | - | 2.646.367 | 12.060.532 | 400.864 | 39.560 | 46.320 | - | 17.508.049 |
| Yurtdışında Yerleşik Kişiler | 53.156 | - | 8.230 | 93.553 | 4.392 | 15.158 | 13.590 | - | 188.079 |
| Resmi Kuruluşlar Mevduatı | 188.844 | - | - | - | - | - | - | - | 188.844 |
| Ticari Kuruluşlar Mevduatı | 815.663 | - | 254.569 | 325.818 | 28.926 | 89.712 | 22.582 | - | 1.537.270 |
| Diğer Kuruluşlar Mevduatı | 2.168 | - | 2.070 | 4.453 | 14 | 3.941 | 2.165 | - | 14.811 |
| Kıymetli Maden Depo Hesabı | 105.679 | - | - | - | - | - | - | - | 105.679 |
| Bankalar Mevduatı | 23.981 | - | 459.851 | 14.041 | - | - | - | - | 497.873 |
| T.C. Merkez Bankası | - | - | - | - | - | - | - | - | - |
| Yurtiçi Bankalar | 691 | - | 459.851 | 14.041 | - | - | - | - | 474.583 |
| Yurtdışı Bankalar | 23.290 | - | - | - | - | - | - | - | 23.290 |
| Katılım Bankaları | - | - | - | - | - | - | - | - | - |
| Diğer | - | - | - | - | - | - | - | - | - |
| Toplam | 3.606.292 | - | 4.568.528 | 14.606.098 | 695.199 | 307.121 | 579.937 | - | 24.363.175 |

BURGAN BANK A.Ş.**31 ARALIK 2022 TARİHİ İTİBARIYLA HAZIRLANAN KONSOLİDE FİNANSAL TABLOLARA İLİŞKİN AÇIKLAMA VE DİPNOTLAR**

(Tutarlar aksi belirtilmedikçe Bin Türk Lirası (“TL”) olarak ifade edilmiştir.)

KONSOLİDE FİNANSAL TABLOLARA İLİŞKİN AÇIKLAMA VE DİPNOTLAR (Devamı):**II. KONSOLİDE BİLANÇONUN PASİF HESAPLARINA İLİŞKİN AÇIKLAMA VE DİPNOTLAR (Devamı):****a. Mevduata ilişkin bilgiler (Devamı):****2. Sigorta kapsamında bulunan tasarruf mevduatına ilişkin bilgiler:****i. Sigorta kapsamında bulunan ve sigorta limitini aşan tasarruf mevduatına ilişkin bilgiler:**

| Tasarruf Mevduatı | Sigorta Kapsamında Bulunan | | Sigorta Limitini Aşan | |
|--|----------------------------|------------------|-----------------------|-------------------|
| | 31 Aralık 2022 | 31 Aralık 2021 | 31 Aralık 2022 | 31 Aralık 2021 |
| Tasarruf Mevduatı | 3.458.581 | 1.399.356 | 11.940.042 | 2.923.214 |
| Tasarruf Mevduatı Niteliğini Haiz DTH | 1.119.003 | 942.872 | 7.866.101 | 9.375.416 |
| Tasarruf Mevduatı Niteliğini Haiz Diğ. H. | 56.354 | 41.870 | 188.418 | 63.809 |
| Yurtdışı Şubelerde Bulunan Yabancı Mercilerin Sigortasına Tabi Hesaplar | - | - | - | - |
| Kıyı Bankacılığı Bölgelerindeki Şubelerde Bulunan Yabancı Mercilerin Sigortasına Tabi Hesaplar | - | - | - | - |
| Toplam | 4.633.938 | 2.384.098 | 19.994.561 | 12.362.439 |

(*) 27 Ağustos 2022 tarihli ve 31936 sayılı Resmi Gazete’de yayımlanan “Sigortaya Tabi Mevduat ve Katılım Fonları ile Tasarruf Mevduatı Sigorta Fonunca Tahsil Olunacak Primlere Dair Yönetmelikte Değişiklik Yapılmasına İlişkin Yönetmelik” uyarınca kredi kuruluşları nezdinde bulunan resmi kuruluşlar, kredi kuruluşları ve finansal kuruluşlara ait olanlar haricindeki tüm mevduat ve katılım fonları sigorta kapsamına dahil edilmiş olup, sigorta kapsamında bulunan 212.483 TL, Ticari ve Diğer Kuruluşlar mevduatı yukarıdaki dipnota dahil edilmemiştir.

ii. Ana Ortaklık Banka’nın merkezi yurtiçinde olduğundan yabancı ülke sigortası kapsamında mevduat bulunmamaktadır.**3. Sigorta kapsamında bulunmayan gerçek kişilerin mevduatı:**

| | 31 Aralık 2022 | 31 Aralık 2021 |
|---|----------------|----------------|
| Yurtdışı Şubelerde Bulunan Mevduat ve Diğer Hesaplar | - | - |
| Hâkim Ortaklar ile Bunların Ana, Baba, Eş ve Velayet Altındaki Çocuklarına Ait Mevduat ile Diğer Hesaplar | - | - |
| Yönetim veya Müdürler Kurulu Başkan ve Üyeler, Genel Müdür ve Yardımcıları ile Bunların Ana, Baba, Eş ve Velayet Altındaki Çocuklarına Ait Mevduat ile Diğer Hesaplar | 32.248 | 10.771 |
| 26 Eylül 2004 Tarihli ve 5237 Sayılı TCK’nın 282’nci Maddesindeki Suçtan Kaynaklanan Mal Varlığı Değerleri Kapsamına Giren Mevduat ile Diğer Hesaplar | - | - |
| Türkiye’de Münhasıran Kıyı Bankacılığı Faaliyeti Göstermek Üzere Kurulan Mevduat Bankalarında Bulunan Mevduat | - | - |
| Toplam | 32.248 | 10.771 |

b. Gerçeğe uygun değer farkı kar/zarara yansıtılan finansal yükümlülüklerle ilişkin bilgiler:

Bulunmamaktadır (31 Aralık 2021: Bulunmamaktadır).

BURGAN BANK A.Ş.**31 ARALIK 2022 TARİHİ İTİBARIYLA HAZIRLANAN KONSOLİDE FİNANSAL TABLOLARA İLİŞKİN AÇIKLAMA VE DİPNOTLAR**

(Tutarlar aksi belirtilmedikçe Bin Türk Lirası ("TL") olarak ifade edilmiştir.)

KONSOLİDE FİNANSAL TABLOLARA İLİŞKİN AÇIKLAMA VE DİPNOTLAR (Devamı):**II. KONSOLİDE BİLANÇONUN PASİF HESAPLARINA İLİŞKİN AÇIKLAMA VE DİPNOTLAR (Devamı):****c. Alınan kredilere ilişkin bilgiler:**

1. Bankalar ve diğer mali kuruluşlara ilişkin bilgiler:

| | 31 Aralık 2022 | | 31 Aralık 2021 | |
|--------------------------------------|----------------|------------------|----------------|------------------|
| | TP | YP | TP | YP |
| T.C. Merkez Bankası Kredileri | - | - | - | - |
| Yurtiçi Banka ve Kuruluşlardan | 819.207 | - | 182.243 | 144.463 |
| Yurtdışı Banka, Kuruluş ve Fonlardan | - | 6.638.570 | - | 7.942.549 |
| Toplam | 819.207 | 6.638.570 | 182.243 | 8.087.012 |

2. Alınan kredilerin vade ayırımına göre gösterilmesi:

| | 31 Aralık 2022 | | 31 Aralık 2021 | |
|---------------------|----------------|------------------|----------------|------------------|
| | TP | YP | TP | YP |
| Kısa Vadeli | 813.509 | 740.545 | 26.935 | 700.782 |
| Orta ve Uzun Vadeli | 5.698 | 5.898.025 | 155.308 | 7.386.230 |
| Toplam | 819.207 | 6.638.570 | 182.243 | 8.087.012 |

3. Grup'un yükümlülüklerinin yoğunlaştığı alanlara ilişkin ilave açıklamalar:

Grup'un temel fon kaynaklarını oluşturan yükümlükleri mevduat ve alınan kredilerdir. 31 Aralık 2022 tarihi itibarıyla mevduat tutarının %0,9'sı (31 Aralık 2021: %0,5) Grup'un dahil olduğu risk grubunun mevduatıdır. Bunun yanında alınan sermaye benzeri ve diğer kredilerin %78,9'si (31 Aralık 2021: %53,4) Grup'un dahil olduğu risk grubundan temin edilmiştir.

d. İhraç edilen menkul kıymetlere ait bilgiler:

| | 31 Aralık 2022 | | 31 Aralık 2021 | |
|--------------------------------|----------------|----------|----------------|----------|
| | TP | YP | TP | YP |
| Tahvil | - | - | - | - |
| Bono | - | - | - | - |
| Varlık Teminatlı Menkul Kıymet | - | - | - | - |
| Toplam | - | - | - | - |

e. Diğer yükümlülüklerle ilişkin bilgiler:

Bilançonun diğer yabancı kaynaklar kalemi 3.935.970 TL (31 Aralık 2021: 2.252.111 TL) tutarında olup bilanço dışı taahhütler hariç bilanço toplamının %10'unu aşmamaktadır.

BURGAN BANK A.Ş.**31 ARALIK 2022 TARİHİ İTİBARIYLA HAZIRLANAN KONSOLİDE FİNANSAL TABLOLARA İLİŞKİN AÇIKLAMA VE DİPNOTLAR**

(Tutarlar aksi belirtilmedikçe Bin Türk Lirası (“TL”) olarak ifade edilmiştir.)

KONSOLİDE FİNANSAL TABLOLARA İLİŞKİN AÇIKLAMA VE DİPNOTLAR (Devamı)**II. KONSOLİDE BİLANÇONUN PASİF HESAPLARINA İLİŞKİN AÇIKLAMA VE DİPNOTLAR (Devamı):****f. Kiralama işlemlerinden yükümlülüklerle ilişkin bilgiler:**

| | 31 Aralık 2022 | | 31 Aralık 2021 | |
|---------------|----------------|---------------|----------------|---------------|
| | Brüt | Net | Brüt | Net |
| 1 Yılda Az | 5.048 | 3.697 | 1.627 | 1.381 |
| 1-4 Yıl Arası | 65.800 | 55.503 | 67.451 | 55.427 |
| 4 Yılda Fazla | 33.909 | 23.846 | 27.610 | 19.252 |
| Toplam | 104.757 | 83.046 | 96.688 | 76.060 |

g. Türev finansal yükümlülüklerle ilişkin bilgiler:**1. Türev Finansal Yükümlülüklerin Gerçeğe Uygun Değer Farkı Kar Zarara Yansıtılan Kısmı:**

| Alım Satım Amaçlı Türev Finansal Borçlar | 31 Aralık 2022 | | 31 Aralık 2021 | |
|--|----------------|----------------|----------------|---------------|
| | TP | YP | TP | YP |
| Vadeli İşlemler | 4.816 | 4.861 | 10.211 | 2.618 |
| Swap İşlemleri | 55.264 | 61.099 | 415.683 | 32.921 |
| Futures İşlemleri | - | - | 3.465 | - |
| Opsiyonlar | - | 173.750 | - | 4.779 |
| Diğer | - | - | - | - |
| Toplam | 60.080 | 239.710 | 429.359 | 40.318 |

2. Türev Finansal Yükümlülüklerin Gerçeğe Uygun Değer Farkı Diğer Kapsamlı Gelire Yansıtılan Kısmı:

| | 31 Aralık 2022 | | 31 Aralık 2021 | |
|--|----------------|---------------|----------------|---------------|
| | TP | YP | TP | YP |
| Gerçeğe Uygun Değer Riskinden Korunma Amaçlı | - | - | - | - |
| Nakit Akış Riskinden Korunma Amaçlı | 134.288 | 20.429 | 87.382 | 30.728 |
| Yurtdışındaki Net Yatırım Riskinden Korunma Amaçlı | - | - | - | - |
| Toplam | 134.288 | 20.429 | 87.382 | 30.728 |

BURGAN BANK A.Ş.**31 ARALIK 2022 TARİHİ İTİBARIYLA HAZIRLANAN KONSOLİDE FİNANSAL TABLOLARA İLİŞKİN AÇIKLAMA VE DİPNOTLAR**

(Tutarlar aksi belirtilmedikçe Bin Türk Lirası ("TL") olarak ifade edilmiştir.)

KONSOLİDE FİNANSAL TABLOLARA İLİŞKİN AÇIKLAMA VE DİPNOTLAR (Devamı):**II. KONSOLİDE BİLANÇONUN PASİF HESAPLARINA İLİŞKİN AÇIKLAMA VE DİPNOTLAR (Devamı):****h. Karşılıklara ilişkin bilgiler:****1. Çalışan hakları karşılığına ilişkin yükümlülükler:**

Türk İş Kanunu'na göre, Grup bir senesini doldurmuş olan ve zorunlu sebeplerden dolayı ilişkisi kesilen veya emekli olan, 25 hizmet yılını (kadınlarda 20) dolduran ve emeklilik hakkı kazanan (kadınlara için 58 yaşında, erkekler için 60 yaşında), askere çağrılan veya vefat eden personeli için kıdem tazminatı ödemekle mükelleftir. 23 Mayıs 2002 tarihindeki mevzuat değişikliğinden sonra emeklilikten önceki hizmet süresine ilişkin bazı geçiş süreci maddeleri çıkartılmıştır.

Ödenecek tazminat her hizmet yılı için bir aylık maaş kadardır ve bu tutar 1 Ocak 2023 tarihinden itibaren 19.982,83 TL ile sınırlandırılmıştır. Kıdem tazminatı yükümlülüğü yasal olarak herhangi bir fonlamaya tabi değildir ve herhangi bir fonlama şartı bulunmamaktadır.

Kıdem tazminatı karşılığı çalışanların emekliliği halinde Grup'un ödemesi gereken muhtemel yükümlülüğün bugünkü değeri hesaplanarak ayrılmaktadır. TMS 19 işletmenin yükümlülüklerinin hesaplanabilmesi için aktüeryal değerlendirme yöntemlerinin kullanımını gerekli kılmaktadır. Yükümlülüğün belirlenmesinde Grup bağımsız aktüerlerden yararlanmıştır, iskonto oranı, çalışan devir hızı ve gelecekteki maaş artışları gibi konularda varsayımlarda bulunmaktadır. Bu varsayımlar yıllık olarak gözden geçirilmektedir. Bu bağlamda, toplam yükümlülüklerin hesaplanmasında aşağıdaki aktüeryal varsayımlar kullanılmıştır.

| | 31 Aralık 2022 | 31 Aralık 2021 |
|-------------------------------------|----------------|----------------|
| İskonto Oranı (%) | 1,00 | 3,33 |
| Maaş Artış Oranı (%) | 9,20 | 17,20 |
| Ortalama Kalan Çalışma Süresi (Yıl) | 12,60 | 11,60 |

Kıdem tazminatı yükümlülüğünün bilançodaki hareketleri aşağıdaki gibidir:

| | 31 Aralık 2022 | 31 Aralık 2021 |
|----------------------------|----------------|----------------|
| Önceki dönem sonu bakiyesi | 30.425 | 23.621 |
| Cari hizmet maliyeti | 6.088 | 3.409 |
| Faiz maliyeti | 5.593 | 2.607 |
| Azaltmalar ve ödemeler | 344 | (2.396) |
| Aktüeryal kayıp/kazanç | 41.648 | 5.571 |
| Ödenen tazminatlar (-) | 5.164 | 2.387 |
| Dönem Sonu Bakiyesi | 78.934 | 30.425 |

Grup'un ayrıca 31 Aralık 2022 tarihi itibarıyla ayrılmış olan 130.890 TL (31 Aralık 2021: 47.058 TL) tutarında izin ve personele ödenecek prim karşılığı bulunmaktadır.

BURGAN BANK A.Ş.**31 ARALIK 2022 TARİHİ İTİBARIYLA HAZIRLANAN KONSOLİDE FİNANSAL TABLOLARA İLİŞKİN AÇIKLAMA VE DİPNOTLAR**

(Tutarlar aksi belirtilmedikçe Bin Türk Lirası ("TL") olarak ifade edilmiştir.)

KONSOLİDE FİNANSAL TABLOLARA İLİŞKİN AÇIKLAMA VE DİPNOTLAR (Devamı):**II. KONSOLİDE BİLANÇONUN PASİF HESAPLARINA İLİŞKİN AÇIKLAMA VE DİPNOTLAR (Devamı):****h. Karşılıklara ilişkin bilgiler (Devamı):****2. Diğer Karşılıklar:****i. Döviz Endeksli Krediler Kur Farkı Karşılıklarına İlişkin Bilgiler:**

Bilanço tarihi itibarıyla hesaplanan döviz endeksli krediler kur farkı karşılıkları bu finansal tablolarda krediler bakiyesinden netleştirilmiş olup döviz endeksli krediler kur farkı karşılığı bulunmamaktadır (31 Aralık 2021: Bulunmamaktadır).

ii. Diğer Karşılıklara İlişkin Bilgiler:

Grup'un diğer karşılıklar altında 694.311 TL tutarında serbest karşılığı (31 Aralık 2021: 138.622 TL), 35.356 TL tutarında tazmin edilmemiş ve nakde dönüşmemiş gayrinakdi krediler ve taahhütler karşılığı (31 Aralık 2021: 30.902 TL), 14.109 TL tutarında dava ve diğer karşılığı (31 Aralık 2021: 8.023 TL) bulunmaktadır.

i. Vergi Borcuna İlişkin Açıklamalar:**1. Vergi Karşılığına İlişkin Bilgiler:**

31 Aralık 2022 tarihi itibarıyla ödenecek kurumlar vergisi karşılığı 370.096 TL'dir (31 Aralık 2021: 1.515 TL).

2. Ödenecek Vergilere İlişkin Bilgiler:

| | 31 Aralık 2022 | 31 Aralık 2021 |
|-----------------------------------|-----------------------|-----------------------|
| Ödenecek Kurumlar Vergisi | 370.096 | 1.515 |
| Menkul Sermaye İradı Vergisi | 31.652 | 10.011 |
| Gayrimenkul Sermaye İradı Vergisi | 104 | 87 |
| BSMV | 27.024 | 24.698 |
| Kambiyo Muameleleri Vergisi | 1.119 | 3.110 |
| Ödenecek Katma Değer Vergisi | 3.547 | 9.985 |
| Diğer | 13.557 | 5.599 |
| Toplam | 447.099 | 55.005 |

BURGAN BANK A.Ş.**31 ARALIK 2022 TARİHİ İTİBARIYLA HAZIRLANAN KONSOLİDE FİNANSAL TABLOLARA İLİŞKİN AÇIKLAMA VE DİPNOTLAR**

(Tutarlar aksi belirtilmedikçe Bin Türk Lirası (“TL”) olarak ifade edilmiştir.)

KONSOLİDE FİNANSAL TABLOLARA İLİŞKİN AÇIKLAMA VE DİPNOTLAR (Devamı):**II. KONSOLİDE BİLANÇONUN PASİF HESAPLARINA İLİŞKİN AÇIKLAMA VE DİPNOTLAR (Devamı):****i. Vergi borcuna ilişkin açıklamalar (Devamı):****3. Primlere ilişkin bilgiler:**

| | 31 Aralık 2022 | 31 Aralık 2021 |
|--|----------------|----------------|
| Sosyal Sigorta Primleri-Personel | 8.316 | 2.062 |
| Sosyal Sigorta Primleri-İşveren | 9.869 | 2.472 |
| Banka Sosyal Yardım Sandığı Primleri-Personel | - | - |
| Banka Sosyal Yardım Sandığı Primleri-İşveren | - | - |
| Emekli Sandığı Aidatı ve Karşılıkları-Personel | - | - |
| Emekli Sandığı Aidatı ve Karşılıkları-İşveren | - | - |
| İşsizlik Sigortası-Personel | 569 | 141 |
| İşsizlik Sigortası-İşveren | 1.128 | 283 |
| Diğer | 966 | 570 |
| Toplam | 20.848 | 5.528 |

4. Ertelenmiş vergi varlığına/yükümlülüğüne ilişkin açıklamalar:

Grup, 31 Aralık 2022 tarihi itibarıyla TMS 12 uyarınca hesaplanan 606.837 TL (31 Aralık 2021: 570.247 TL) tutarındaki ertelenmiş vergi varlığını ve 601.986 TL (31 Aralık 2021: 559.271 TL) tutarındaki ertelenmiş vergi yükümlülüğünü şirket bazında netleştirdikten sonra 164.843 TL net ertelenmiş vergi varlığını (31 Aralık 2021: 24.416 TL net ertelenmiş vergi varlığı) ve 159.992 TL net ertelenmiş vergi yükümlülüğünü (31 Aralık 2021: 13.440 TL) finansal tablolarına yansıtmıştır.

31 Aralık 2022 ve 31 Aralık 2021 tarihleri itibarıyla birikmiş geçici farklar ve ertelenen vergi varlık ve yükümlülüklerinin detayı aşağıdaki gibidir:

| | Birikmiş Geçici Farklar | | Ertelenen vergi varlık/yükümlülükleri | |
|--|-------------------------|------------------|---------------------------------------|----------------|
| | 31 Aralık 2022 | 31 Aralık 2021 | 31 Aralık 2022 | 31 Aralık 2021 |
| Taşınan Mali Zarar | 63.029 | 994.250 | 15.757 | 222.001 |
| Dava Karşılıkları | 14.109 | 8.023 | 3.527 | 1.605 |
| Beklenen Zarar Karşılıkları | 1.792.322 | 1.561.919 | 448.081 | 327.738 |
| Çalışan Hakları Karşılığı | 103.981 | 41.145 | 25.996 | 8.504 |
| Kazanılmamış Gelirler | 26.445 | 17.598 | 6.611 | 3.498 |
| Diğer | 427.456 | 33.808 | 106.865 | 6.901 |
| Ertelenen Vergi Varlıkları | 2.427.342 | 2.656.743 | 606.837 | 570.247 |
| Duran Varlıkların Kayıtlı Değeri ile Vergi Matrahi Arasındaki Fark | 449.330 | 269.828 | 104.724 | 50.468 |
| Türev Finansal Araçlar Değerleme Farkı | 1.959.555 | 2.287.329 | 489.889 | 505.992 |
| Diğer | 29.490 | 13.751 | 7.373 | 2.811 |
| Ertelenen Vergi Yükümlülükleri | 2.438.375 | 2.570.908 | 601.986 | 559.271 |
| Ertelenen Vergi Varlık/(Yükümlükleri) (Net) | | | 4.851 | 10.976 |

BURGAN BANK A.Ş.**31 ARALIK 2022 TARİHİ İTİBARIYLA HAZIRLANAN KONSOLİDE FİNANSAL TABLOLARA İLİŞKİN AÇIKLAMA VE DİPNOTLAR**

(Tutarlar aksi belirtilmedikçe Bin Türk Lirası (“TL”) olarak ifade edilmiştir.)

KONSOLİDE FİNANSAL TABLOLARA İLİŞKİN AÇIKLAMA VE DİPNOTLAR (Devamı):**II. KONSOLİDE BİLANÇONUN PASİF HESAPLARINA İLİŞKİN AÇIKLAMA VE DİPNOTLAR (Devamı):****i. Vergi borcuna ilişkin açıklamalar (Devamı):**

Ertelenmiş vergi varlığı/yükümlülüğü hareketi aşağıdaki gibidir:

| | 31 Aralık 2022 | 31 Aralık 2021 |
|--|----------------|----------------|
| 1 Ocak itibarıyla bakiye | 10.976 | 118.760 |
| Cari yıl ertelenmiş vergi gelir/(gideri), net | 198.630 | (72.289) |
| Özkaynaklarda muhasebeleştirilen ertelenmiş vergi, net | (204.755) | (35.495) |
| Dönem sonu bakiyesi | 4.851 | 10.976 |

j. Satış amaçlı elde tutulan ve durdurulan faaliyetlere ilişkin duran varlık borçları hakkında bilgiler:

Bulunmamaktadır (31 Aralık 2021: Bulunmamaktadır).

BURGAN BANK A.Ş.**31 ARALIK 2022 TARİHİ İTİBARIYLA HAZIRLANAN KONSOLİDE FİNANSAL TABLOLARA İLİŞKİN AÇIKLAMA VE DİPNOTLAR**

(Tutarlar aksi belirtilmedikçe Bin Türk Lirası (“TL”) olarak ifade edilmiştir.)

KONSOLİDE FİNANSAL TABLOLARA İLİŞKİN AÇIKLAMA VE DİPNOTLAR (Devamı):**II. KONSOLİDE BİLANÇONUN PASİF HESAPLARINA İLİŞKİN AÇIKLAMA VE DİPNOTLAR (Devamı):****k. Sermaye benzeri borçlanma araçlarına ilişkin bilgiler:**

Ana Ortaklık Banka'nın kullandığı sermaye benzeri kredilerin sayısı, vadesi, faiz oranı, kredinin temin edildiği kuruluş ve varsa, hisse senedine dönüştürme opsiyonuna ilişkin detaylı açıklamalar:

| Temin Eden Kuruluş | Tutar | Açılış Tarihi | Vade | Faiz Oranı (%) |
|---------------------------------------|-----------------|---------------|---------------|----------------|
| Burgan Bank K.P.S.C. (Ana Sermayedar) | USD 150.000.000 | 16 Mayıs 2022 | 16 Mayıs 2032 | LIBOR+4,25 |
| Burgan Bank K.P.S.C. (Ana Sermayedar) | USD 50.000.000 | 22 Şubat 2021 | Süresiz | - |

Kullanılan sermaye benzeri kredinin hisse senedine dönüştürme opsiyonu bulunmamaktadır.

| | 31 Aralık 2022 | | 31 Aralık 2021 | |
|------------------------------|----------------|------------------|----------------|------------------|
| | TP | YP | TP | YP |
| Yurtiçi Bankalardan | - | - | - | - |
| Yurtiçi Diğer Kuruluşlardan | - | - | - | - |
| Yurtdışı Bankalardan | - | 3.771.359 | - | 3.347.213 |
| Yurtdışı Diğer Kuruluşlardan | - | - | - | - |
| Toplam | - | 3.771.359 | - | 3.347.213 |

| | 31 Aralık 2022 | | 31 Aralık 2021 | |
|--|----------------|------------------|----------------|------------------|
| | TP | YP | TP | YP |
| İlave Ana Sermaye Hesaplamasına Dâhil Edilecek Borçlanma Araçları | - | 934.915 | - | 666.450 |
| Sermaye Benzeri Krediler | - | 934.915 | - | 666.450 |
| Sermaye Benzeri Borçlanma Araçları | - | - | - | - |
| Katkı Sermaye Hesaplamasına Dâhil Edilecek Borçlanma Araçları | - | 2.836.444 | - | 2.680.763 |
| Sermaye Benzeri Krediler | - | 2.836.444 | - | 2.680.763 |
| Sermaye Benzeri Borçlanma Araçları | - | - | - | - |
| Toplam | - | 3.771.359 | - | 3.347.213 |

BURGAN BANK A.Ş.**31 ARALIK 2022 TARİHİ İTİBARIYLA HAZIRLANAN KONSOLİDE FİNANSAL TABLOLARA İLİŞKİN AÇIKLAMA VE DİPNOTLAR**

(Tutarlar aksi belirtilmedikçe Bin Türk Lirası ("TL") olarak ifade edilmiştir.)

KONSOLİDE FİNANSAL TABLOLARA İLİŞKİN AÇIKLAMA VE DİPNOTLAR (Devamı):**II. KONSOLİDE BİLANÇONUN PASİF HESAPLARINA İLİŞKİN AÇIKLAMA VE DİPNOTLAR (Devamı):****I. Özkaynaklara ilişkin bilgiler:****1. Ödenmiş sermayenin gösterimi:**

| | 31 Aralık 2022 | 31 Aralık 2021 |
|----------------------------------|----------------|----------------|
| Hisse Senedi Karşılığı | 2.655.500 | 1.890.000 |
| İmtiyazlı Hisse Senedi Karşılığı | - | - |

2. Ödenmiş sermaye tutarı, bankada kayıtlı sermaye sisteminin uygulanıp uygulanmadığı hususunun açıklanması ve bu sistem uygulanıyor ise kayıtlı sermaye tavanı:

| Sermaye Sistemi | Ödenmiş Sermaye | Tavan |
|-----------------|-----------------|-----------|
| Kayıtlı Sermaye | 2.655.500 | 4.000.000 |

3. Cari dönem içinde yapılan sermaye artırımları ve kaynakları ile artırılan sermaye payına ilişkin diğer bilgiler:

| Artırım Tarihi | Artırım Tutarı | Nakit | Artırıma Konu Edilen Kar Yedekleri | Artırıma Konu Edilen Sermaye Yedekleri |
|----------------|----------------|---------|------------------------------------|--|
| 22.06.2022 | 765.500 | 765.500 | - | - |

(*) Banka Yönetim Kurulu'nun 12 Mayıs 2022 tarih ve 2022/19 sayılı kararı ile; 1.890.000.000 TL olan Banka sermayesinin, 4.000.000.000 TL kayıtlı sermaye tavanı içinde kalmak üzere; 765.500.000 TL artırılarak 2.655.500.000 TL'ye çıkarılmasına ilişkin olarak Bankacılık Düzenleme ve Denetleme Kurumu'ndan gerekli izin alınmış ve sermaye artırımına ilişkin işlemlerin tekemmül ettirilmesinde sakınca bulunmadığı bildirilmiştir. Bu çerçevede, hissedarlar tarafından gönderilen sermaye tutarı ödenmiş sermaye hesabına aktarılmış, 22 Haziran 2022 tarih 10604 sayılı Türkiye Ticaret Sicil Gazetesi'nde tescil ve ilan edilmiştir.

4. Cari dönem içinde sermaye yedeklerinden, sermayeye ilave edilen kısma ilişkin bilgiler:

Bulunmamaktadır.

5. Son mali yılın ve onu takip eden ara dönemin sonuna kadar olan sermaye taahhütlerine ilişkin bilgiler:

Bulunmamaktadır.

6. Ana Ortaklık Banka ve bağlı ortaklıklarının gelirleri, karlılığı ve likiditesine ilişkin geçmiş dönem göstergeleri ile bu göstergelerdeki belirsizlikler dikkate alınarak yapılacak öngörülerin özkaynak üzerindeki tahmini etkileri:

Bilanço ve bilanço dışı varlık ve yükümlülüklerde taşınan faiz, likidite ve döviz kuru riskleri Ana Ortaklık Banka ve bağlı ortaklıkları tarafından benimsenen çeşitli risk limitleri ve yasal limitler çerçevesinde yönetilmektedir.

BURGAN BANK A.Ş.**31 ARALIK 2022 TARİHİ İTİBARIYLA HAZIRLANAN KONSOLİDE FİNANSAL TABLOLARA İLİŞKİN AÇIKLAMA VE DİPNOTLAR**

(Tutarlar aksi belirtilmedikçe Bin Türk Lirası ("TL") olarak ifade edilmiştir.)

KONSOLİDE FİNANSAL TABLOLARA İLİŞKİN AÇIKLAMA VE DİPNOTLAR (Devamı):**II. KONSOLİDE BİLANÇONUN PASİF HESAPLARINA İLİŞKİN AÇIKLAMA VE DİPNOTLAR (Devamı):****I. Özkaynaklara ilişkin bilgiler (Devamı):****7. Sermayeyi temsil eden hisse senetlerine tanınan imtiyazlara ilişkin bilgiler:**

Ana Ortaklık Banka'nın Ana Sözleşmesi gereğince 1.000.000 adet kurucu hissesi bulunmaktadır. Ana Sözleşme'ye göre %5 oranında yasal yedeklerin ayrılması ve ödenmiş sermayenin %5'i oranındaki birinci temettünün dağıtılmasından sonra dağıtılabılır tutarın %10'u kurucu hisse sahiplerine dağıtılır.

8. Menkul değerler değerlendirme farklarına ilişkin bilgiler:

| | 31 Aralık 2022 | | 31 Aralık 2021 | |
|---|----------------|-----------------|-----------------|----------------|
| | TP | YP | TP | YP |
| İştirakler, Bağlı Ortaklıklar ve Birlikte Kontrol Edilen Ortaklıklardan (İş Ortaklıklarından) | - | - | - | - |
| Değerleme Farkı | 77.596 | (12.933) | (45.308) | (6.898) |
| Kur Farkı | - | - | - | - |
| Toplam | 77.596 | (12.933) | (45.308) | (6.898) |

9. Yeniden değerlendirme değer artış fonuna ilişkin bilgiler:

| | 31 Aralık 2022 | | 31 Aralık 2021 | |
|--|----------------|----|----------------|----|
| | TP | YP | TP | YP |
| Menkuller | - | - | - | - |
| Gayrimenkuller | 53.305 | - | 34.176 | - |
| Sermayeye Eklenecek İştirak ve Bağlı Ortaklık Hisseleri İle Gayrimenkul Satış Kazançları (*) | 1.413 | - | 1.413 | - |

(*) Diğer sermaye yedekleri kaleminde sınıflandırılmıştır.

10. Geçmiş yıl kârının dağıtılmasına ilişkin bilgiler:

Ana Ortaklık Banka'nın 25 Mart 2022 tarihinde yapılan Olağan Genel Kurul Toplantısı'nda alınan karar gereği; TMS 27 Standardı etkilerini de içeren 2021 yılı karı olan 304.815 TL yasal ve olağanüstü yedekler hesaplarına aktarılmıştır.

BURGAN BANK A.Ş.**31 ARALIK 2022 TARİHİ İTİBARIYLA HAZIRLANAN KONSOLİDE FİNANSAL TABLOLARA İLİŞKİN AÇIKLAMA VE DİPNOTLAR**

(Tutarlar aksi belirtilmedikçe Bin Türk Lirası (“TL”) olarak ifade edilmiştir.)

KONSOLİDE FİNANSAL TABLOLARA İLİŞKİN AÇIKLAMA VE DİPNOTLAR (Devamı):**III. KONSOLİDE NAZIM HESAPLARA İLİŞKİN AÇIKLAMA VE DİPNOTLAR:****a. Nazım hesaplarda yer alan yükümlülüklerle ilişkin açıklama:****1. Gayri kabili rücu nitelikteki taahhütlerin türü ve miktarı:**

| | 31 Aralık 2022 | 31 Aralık 2021 |
|---|-----------------------|-----------------------|
| Vadeli döviz alım-satım taahhütleri | 794.013 | 1.912.509 |
| Vadeli mevduat alım-satım taahhütleri | - | - |
| Vadeli menkul değerler alım-satım taahhütleri | - | - |
| Kullanırma garantili kredi tahsis taahhüdü | 172.366 | 295.348 |
| Çek yaprakları için ödeme taahhüdü | 98.941 | 81.744 |
| Müşterilere verilen bloke çekler | 59.422 | 80.701 |
| Toplam | 1.124.742 | 2.370.302 |

2. Nazım hesap kalemlerinden kaynaklanan muhtemel zararların ve taahhütlerin yapısı ve tutarı:

Nazım hesap kalemlerinden kaynaklanan muhtemel zararlar bulunmamaktadır. Bilanço dışı yükümlülüklerden oluşan taahhütler “Bilanço Dışı Yükümlülükler Tablosu”nda gösterilmiştir.

i. Garantiler, banka aval ve kabulleri ve mali garanti yerine geçen teminatlar ve diğer akreditifler dahil gayrinakdi krediler:

| | 31 Aralık 2022 | 31 Aralık 2021 |
|-----------------------|-----------------------|-----------------------|
| Teminat mektupları | 5.351.856 | 3.088.188 |
| Akreditifler | 2.577.801 | 2.515.966 |
| Banka kabul kredileri | 48.667 | 209.466 |
| Diğer garantiler | 2.130.461 | 1.232.930 |
| Toplam | 10.108.785 | 7.046.550 |

ii. Kesin teminatlar, geçici teminatlar, kefaletler ve benzeri işlemler:

| | 31 Aralık 2022 | | 31 Aralık 2021 | |
|---------------------------------------|-----------------------|------------------|-----------------------|------------------|
| | TP | YP | TP | YP |
| Kesin Teminat Mektupları | 2.239.592 | 1.037.250 | 1.224.502 | 835.017 |
| Geçici Teminat Mektupları | 119.286 | 11.414 | 88.702 | 12.375 |
| Avans Teminat Mektupları | 71.911 | 122.300 | 23.881 | 255.103 |
| Gümrüklere Verilen Teminat Mektupları | 13.476 | 47.146 | 14.101 | 156.374 |
| Diğer Teminat Mektupları | 1.381.257 | 308.224 | 241.806 | 236.327 |
| Toplam | 3.825.522 | 1.526.334 | 1.592.992 | 1.495.196 |

BURGAN BANK A.Ş.**31 ARALIK 2022 TARİHİ İTİBARIYLA HAZIRLANAN KONSOLİDE FİNANSAL TABLOLARA İLİŞKİN AÇIKLAMA VE DİPNOTLAR**

(Tutarlar aksi belirtilmedikçe Bin Türk Lirası (“TL”) olarak ifade edilmiştir.)

KONSOLİDE FİNANSAL TABLOLARA İLİŞKİN AÇIKLAMA VE DİPNOTLAR (Devamı):**III. KONSOLİDE NAZIM HESAPLARA İLİŞKİN AÇIKLAMA VE DİPNOTLAR (Devamı):****a. Nazım hesaplarda yer alan yükümlülüklerle ilişkin açıklama (Devamı):****3. i. Gayrinakdi kredilerin toplam tutarı:**

| | 31 Aralık 2022 | 31 Aralık 2021 |
|--|-------------------|------------------|
| Nakit Kredi Teminine Yönelik Olarak Açılan Gayrinakdi Krediler | 1.953.742 | 1.612.262 |
| Bir Yıl veya Daha Az Süreli Asıl Vadeli | - | - |
| Bir Yıldan Daha Uzun Süreli Asıl Vadeli | 1.953.742 | 1.612.262 |
| Diğer Gayrinakdi Krediler | 8.155.043 | 5.434.288 |
| Toplam | 10.108.785 | 7.046.550 |

ii. Gayrinakdi krediler hesabı içinde sektör bazında risk yoğunlaşması hakkında bilgi:

| | 31 Aralık 2022 | | | | 31 Aralık 2021 | | | |
|-----------------------------|------------------|--------------|------------------|--------------|------------------|--------------|------------------|--------------|
| | TP | (%) | YP | (%) | TP | (%) | YP | (%) |
| Tarım | 171.638 | 3,23 | 238.737 | 4,97 | 83.047 | 3,37 | 265.762 | 7,26 |
| Çiftçilik ve Hayvancılık | 166.939 | 3,15 | 207.756 | 4,33 | 82.797 | 3,35 | 261.003 | 7,26 |
| Ormancılık | 4.470 | 0,08 | 30.981 | 0,65 | 21 | 0,00 | 4.759 | 0,00 |
| Balıkçılık | 229 | 0,00 | - | 0,00 | 229 | 0,02 | - | 0,01 |
| Sanayi | 2.282.952 | 43,02 | 2.758.346 | 57,45 | 549.631 | 26,39 | 3.432.167 | 60,44 |
| Madencilik ve Taşocakçılığı | 64.127 | 1,21 | 6.354 | 0,13 | 10.728 | 2,68 | 267 | 0,02 |
| İmalat Sanayi | 1.998.404 | 37,66 | 2.451.319 | 51,05 | 482.371 | 19,74 | 3.399.134 | 59,91 |
| Elektrik. Gaz. Su | 220.421 | 4,15 | 300.673 | 6,26 | 56.532 | 3,96 | 32.766 | 0,52 |
| İnşaat | 283.937 | 5,35 | 171.646 | 3,57 | 161.808 | 12,02 | 157.447 | 10,66 |
| Hizmetler | 2.527.995 | 47,63 | 1.629.370 | 33,93 | 848.167 | 54,46 | 1.523.620 | 21,45 |
| Toptan ve Perakende Ticaret | 1.245.794 | 23,47 | 553.840 | 11,53 | 459.962 | 20,00 | 421.063 | 7,90 |
| Otel ve Lokanta Hizmetler | 60.162 | 1,13 | - | 0,00 | 4.734 | 0,07 | - | 1,28 |
| Ulaştırma ve Haberleşme | 119.941 | 2,26 | 64.605 | 1,35 | 41.674 | 4,74 | 79.426 | 3,98 |
| Mali Kuruluşlar | 1.017.158 | 19,17 | 952.569 | 19,84 | 317.436 | 27,77 | 840.864 | 5,62 |
| Gayrimenkul ve Kira Hizm. | 27.439 | 0,52 | 58.356 | 1,22 | 23.837 | 1,82 | 179.189 | 2,64 |
| Serbest Meslek Hizmetleri | 18 | 0,00 | - | 0,00 | 112 | 0,01 | 3.078 | 0,03 |
| Eğitim Hizmetleri | - | 0,00 | - | 0,00 | - | 0,00 | - | 0,00 |
| Sağlık ve Sosyal Hizmetler | 57.483 | 1,08 | - | 0,00 | 412 | 0,04 | - | 0,00 |
| Diğer | 40.600 | 0,77 | 3.564 | 0,07 | 22.339 | 3,77 | 2.562 | 0,18 |
| Toplam | 5.307.122 | 100 | 4.801.663 | 100 | 1.664.992 | 100 | 5.381.558 | 100 |

iii. I ve II'nci grupta sınıflandırılan gayrinakdi kredilere ilişkin bilgiler:

| Cari Dönem (*) | I. Grup | | II. Grup | |
|--|------------------|------------------|---------------|----------------|
| | TP | YP | TP | YP |
| Teminat Mektupları | 3.809.016 | 1.422.132 | 9.763 | 81.509 |
| Aval ve Kabul Kredileri | 35.400 | 13.267 | - | - |
| Akreditifler | - | 2.411.377 | 40.000 | 126.424 |
| Cirolar | - | - | - | - |
| Menkul Değer İhracı Satın Alma Garantileri | - | - | - | - |
| Faktoring Garantilerinden | - | - | - | - |
| Diğer Garanti ve Kefaletler | 1.406.200 | 724.261 | - | - |
| Toplam | 5.250.616 | 4.571.037 | 49.763 | 207.933 |

(*) Yukarıdaki tabloda belirtilen gayrinakdi kredilere ek olarak Grup'un toplam donuk alacak olarak sınıflandırdığı 29.436 TL tutarında gayrinakdi kredisi bulunmaktadır. Grup bu kredilerle ilgili olarak 31 Aralık 2022 tarihi itibarıyla 18.530 TL karşılık ayırmıştır.

BURGAN BANK A.Ş.**31 ARALIK 2022 TARİHİ İTİBARIYLA HAZIRLANAN KONSOLİDE FİNANSAL TABLOLARA İLİŞKİN AÇIKLAMA VE DİPNOTLAR**

(Tutarlar aksi belirtilmedikçe Bin Türk Lirası (“TL”) olarak ifade edilmiştir.)

KONSOLİDE FİNANSAL TABLOLARA İLİŞKİN AÇIKLAMA VE DİPNOTLAR (Devamı):**III. KONSOLİDE NAZIM HESAPLARA İLİŞKİN AÇIKLAMA VE DİPNOTLAR (Devamı):****b. Türev finansal araçlara ilişkin bilgiler:**

| | 31 Aralık 2022 | 31 Aralık 2021 |
|---|-------------------|-------------------|
| Alım Satım Amaçlı İşlemlerin Türleri | | |
| Döviz ile İlgili Türev İşlemler (I) | 51.987.162 | 32.663.543 |
| Vadeli Döviz Alım Satım İşlemleri | 2.059.944 | 496.851 |
| Swap Para Alım Satım İşlemleri | 24.264.364 | 28.637.871 |
| Futures Para İşlemleri | 955.814 | 277.980 |
| Para Alım Satım Opsiyonları | 24.707.040 | 3.250.841 |
| Faiz ile İlgili Türev İşlemler (II) | 2.558.178 | 7.995.920 |
| Vadeli Faiz Sözleşmesi Alım Satım İşlemleri | - | - |
| Swap Faiz Alım Satım İşlemleri | 2.558.178 | 7.995.920 |
| Faiz Alım Satım Opsiyonları | - | - |
| Futures Faiz Alım Satım İşlemleri | - | - |
| Diğer Alım Satım Amaçlı Türev İşlemler (III) | - | - |
| A.Toplam Alım Satım Amaçlı Türev İşlemler (I+II+III) | 54.545.340 | 40.659.463 |
| Riskten Korunma Amaçlı Türev İşlem Türleri | 30.717.939 | 17.265.434 |
| Rayiç Değer Riskinden Korunma Amaçlı | - | - |
| Nakit Akış Riskinden Korunma Amaçlı | 30.717.939 | 17.265.434 |
| YP Üzerinden Yapılan İştirak Yat.Risk.Kor.Amaçlı | - | - |
| B.Toplam Riskten Korunma Amaçlı Türev İşlemler | 30.717.939 | 17.265.434 |
| Türev İşlemler Toplamı (A+B) | 85.263.279 | 57.924.897 |

c. Koşullu varlık ve yükümlülüklerle ilgili bilgiler:

31 Aralık 2022 tarihi itibarıyla Grup aleyhine açılmış bulunan davaların toplam tutarı 10.750 TL (31 Aralık 2021: 25.843 TL) olup bu kapsamdaki koşullu hususlara ilişkin olarak 31 Aralık 2022 finansal tablolarında 6.889 TL (31 Aralık 2021: 7.579 TL) tutarında karşılık ayrılmıştır.

d. Bankaların uluslararası derecelendirme kuruluşlarına yaptırmış oldukları derecelendirmeye ilişkin özet bilgiler:**FITCH (12 Ekim 2022)**

| Görünüm | Negatif |
|------------------------|-------------|
| Uzun Vadeli YP | B - |
| Kısa Vadeli YP | B |
| Uzun Vadeli TL | B |
| Kısa Vadeli TL | B |
| Sermayedar Desteği | b- |
| Ulusal | AA(tur) |
| Finansal Kapasite Notu | b-(Negatif) |

BURGAN BANK A.Ş.**31 ARALIK 2022 TARİHİ İTİBARIYLA HAZIRLANAN KONSOLİDE FİNANSAL TABLOLARA İLİŞKİN AÇIKLAMA VE DİPNOTLAR**

(Tutarlar aksi belirtilmedikçe Bin Türk Lirası (“TL”) olarak ifade edilmiştir.)

KONSOLİDE FİNANSAL TABLOLARA İLİŞKİN AÇIKLAMA VE DİPNOTLAR (Devamı):**IV. KONSOLİDE GELİR TABLOSUNA İLİŞKİN AÇIKLAMA VE DİPNOTLAR:****a. Faiz gelirlerine ilişkin bilgiler:**

1. Kredilerden alınan faiz gelirlerine ilişkin bilgiler:

| Kredilerden Alınan Faizler (*) | 31 Aralık 2022 | | 31 Aralık 2021 | |
|---|------------------|----------------|------------------|----------------|
| | TP | YP | TP | YP |
| Kısa Vadeli Kredilerden | 2.747.584 | 185.235 | 871.647 | 29.765 |
| Orta ve Uzun Vadeli Kredilerden | 500.962 | 630.547 | 382.970 | 496.384 |
| Takipteki Alacaklardan Alınan Faizler | 151.534 | - | 47.570 | - |
| Kaynak Kullanımından Destekleme Fonundan Alınan Primler | - | - | - | - |
| Toplam | 3.400.080 | 815.782 | 1.302.187 | 526.149 |

(*) Nakdi kredilere ilişkin ücret ve komisyon gelirlerini de içermektedir.

2. Bankalardan alınan faiz gelirlerine ilişkin bilgiler:

| | 31 Aralık 2022 | | 31 Aralık 2021 | |
|-------------------------------|----------------|---------------|----------------|------------|
| | TP | YP | TP | YP |
| T.C. Merkez Bankasından | 215 | 2.530 | 860 | - |
| Yurtiçi Bankalardan | 61.081 | 5.089 | 49.753 | 427 |
| Yurtdışı Bankalardan | - | 15.559 | - | 400 |
| Yurtdışı Merkez ve Şubelerden | - | - | - | - |
| Toplam | 61.296 | 23.178 | 50.613 | 827 |

3. Menkul değerlerden alınan faizlere ilişkin bilgiler:

| | 31 Aralık 2022 | | 31 Aralık 2021 | |
|---|----------------|----------------|----------------|---------------|
| | TP | YP | TP | YP |
| Gerçeğe Uygun Değer Farkı Kâr veya Zarara Yansıtılan Finansal Varlıklar | 11.580 | 3.670 | 501 | 1.530 |
| Gerçeğe Uygun Değer Farkı Diğer Kapsamlı Gelire Yansıtılan Finansal Varlıklar | 242.515 | 12.994 | 57.886 | 3.404 |
| İtfa Edilmiş Maliyeti Üzerinden Değerlenen Finansal Varlıklar | 376.411 | 107.682 | - | 44.564 |
| Toplam | 630.506 | 124.346 | 58.387 | 49.498 |

4. İştirak ve bağlı ortaklıklardan alınan faiz gelirlerine ilişkin bilgiler:

Bulunmamaktadır (31 Aralık 2021: Bulunmamaktadır).

BURGAN BANK A.Ş.**31 ARALIK 2022 TARİHİ İTİBARIYLA HAZIRLANAN KONSOLİDE FİNANSAL TABLOLARA İLİŞKİN AÇIKLAMA VE DİPNOTLAR**

(Tutarlar aksi belirtilmedikçe Bin Türk Lirası (“TL”) olarak ifade edilmiştir.)

KONSOLİDE FİNANSAL TABLOLARA İLİŞKİN AÇIKLAMA VE DİPNOTLAR (Devamı):**IV. KONSOLİDE GELİR TABLOSUNA İLİŞKİN AÇIKLAMA VE DİPNOTLAR (Devamı):****b. Faiz giderlerine ilişkin bilgiler:**

1. Kullanılan kredilere verilen faizlere ilişkin bilgiler:

| | 31 Aralık 2022 | | 31 Aralık 2021 | |
|-----------------------------|----------------|----------------|----------------|----------------|
| | TP | YP | TP | YP |
| Bankalara | 81.656 | 502.506 | 57.112 | 247.943 |
| T.C. Merkez Bankasına | - | - | - | - |
| Yurtiçi Bankalara | 81.656 | 67 | 57.112 | 807 |
| Yurtdışı Bankalara | - | 502.439 | - | 247.136 |
| Yurtdışı Merkez ve Şubelere | - | - | - | - |
| Diğer Kuruluşlara | - | 1.382 | - | 4.277 |
| Toplam (*) | 81.656 | 503.888 | 57.112 | 252.220 |

(*) Nakdi kredilere ilişkin ücret ve komisyon giderlerini de içermektedir.

2. İştirakler ve bağlı ortaklıklara verilen faiz giderlerine ilişkin bilgiler:

Bulunmamaktadır (31 Aralık 2021: Bulunmamaktadır).

3. İhraç edilen menkul kıymetlere verilen faizler:

| | 31 Aralık 2022 | 31 Aralık 2021 |
|--|----------------|----------------|
| İhraç Edilen Menkul Kıymetlere Verilen Faizler | 4.633 | - |
| Toplam | 4.633 | - |

4. Mevduata ödenen faizin vade yapısına göre gösterimi:

| Cari Dönem | Vadesiz Mevduat | Vadeli Mevduat | | | | | | Toplam | Önceki Dönem Toplam |
|-----------------------|-----------------|----------------|------------------|----------------|----------------|---------------|-------------------|------------------|---------------------|
| | | 1 Aya Kadar | 3 Aya Kadar | 6 Aya Kadar | 1 Yıla Kadar | 1 Yıl ve Üstü | Birikimli Mevduat | | |
| Türk Parası | | | | | | | | | |
| Bankalar Mevduatı | - | 1.789 | - | - | - | - | - | 1.789 | 1.101 |
| Tasarruf Mevduatı | - | 430.913 | 365.818 | 608.395 | 30.984 | 52.936 | - | 1.489.046 | 761.250 |
| Resmî Mevduat | - | 14 | - | - | - | - | - | 14 | - |
| Ticari Mevduat | - | 60.718 | 176.993 | 98.379 | 171.136 | 17.458 | - | 524.684 | 121.276 |
| Diğer Mevduat | - | 824 | 309.680 | 1.111 | 288 | 189 | - | 312.092 | 24.959 |
| 7 Gün İhbarlı Mevduat | - | - | - | - | - | - | - | - | - |
| Toplam | - | 494.258 | 852.491 | 707.885 | 202.408 | 70.583 | - | 2.327.625 | 908.586 |
| Yabancı Para | | | | | | | | | |
| DİH | - | 40.486 | 337.191 | 15.075 | 2.513 | 2.431 | - | 397.696 | 135.972 |
| Bankalar Mevduatı | - | 7.678 | - | - | - | - | - | 7.678 | 1.347 |
| 7 Gün İhbarlı Mevduat | - | - | - | - | - | - | - | - | - |
| Kıymetli Maden D.Hs. | - | - | - | - | - | - | - | - | - |
| Toplam | - | 48.164 | 337.191 | 15.075 | 2.513 | 2.431 | - | 405.374 | 137.319 |
| Genel Toplam | - | 542.422 | 1.189.682 | 722.960 | 204.921 | 73.014 | - | 2.732.999 | 1.045.905 |

BURGAN BANK A.Ş.**31 ARALIK 2022 TARİHİ İTİBARIYLA HAZIRLANAN KONSOLİDE FİNANSAL TABLOLARA İLİŞKİN AÇIKLAMA VE DİPNOTLAR**

(Tutarlar aksi belirtilmedikçe Bin Türk Lirası (“TL”) olarak ifade edilmiştir.)

KONSOLİDE FİNANSAL TABLOLARA İLİŞKİN AÇIKLAMA VE DİPNOTLAR (Devamı):**IV. KONSOLİDE GELİR TABLOSUNA İLİŞKİN AÇIKLAMA VE DİPNOTLAR (Devamı):****c. Temettü gelirine ilişkin açıklamalar:**

| | 31 Aralık 2022 | 31 Aralık 2021 |
|---|----------------|----------------|
| Gerçeğe Uygun Değer Farkı Kâr veya Zarara Yansıtılan Finansal Varlıklar | - | - |
| Gerçeğe Uygun Değer Farkı Diğer Kapsamlı Gelire Yansıtılan Finansal Varlıklar | 24 | 46 |
| Diğer | - | - |
| Toplam | 24 | 46 |

d. Ticari kar/zarara ilişkin açıklamalar (Net):

| | 31 Aralık 2022 | 31 Aralık 2021 |
|-----------------------------------|-------------------|-------------------|
| Kar | 64.568.642 | 68.203.045 |
| Sermaye Piyasası İşlemleri Karı | 174.034 | 44.433 |
| Türev Finansal İşlemlerden Kar | 995.212 | 1.188.649 |
| Kambiyo İşlemlerinden Kar | 63.399.396 | 66.969.963 |
| Zarar (-) | 64.269.803 | 68.023.552 |
| Sermaye Piyasası İşlemleri Zararı | 26.297 | 13.822 |
| Türev Finansal İşlemlerden Zarar | 1.080.141 | 1.196.436 |
| Kambiyo İşlemlerinden Zarar | 63.163.365 | 66.813.294 |
| Net Kar/Zarar | 298.839 | 179.493 |

e. Diğer faaliyet gelirlerine ilişkin açıklamalar:

Grup'un 31 Aralık 2022 tarihinde sona eren dönemde diğer faaliyet gelirleri, geçmiş yıllar giderlerine ait düzeltme hesabını ve diğer faaliyet gelirlerini içermektedir.

f. Beklenen zarar karşılıkları giderleri ve diğer karşılık giderleri:

| | 31 Aralık 2022 | 31 Aralık 2021 |
|--|------------------|----------------|
| Beklenen Kredi Zararı Karşılıkları | (379.984) | 309.356 |
| 12 Aylık Beklenen Zarar Karşılığı (Birinci Aşama) | (11.422) | 17.592 |
| Kredi Riskinde Önemli Artış (İkinci Aşama) | (145.484) | 148.968 |
| Temerrüt (Üçüncü Aşama) | (223.078) | 142.796 |
| Menkul Değerler Değer Düşüş Karşılıkları | | |
| Gerçeğe Uygun Değer Farkı Kâr veya Zarara Yansıtılan Finansal Varlıklar | - | - |
| Gerçeğe Uygun Değer Farkı Diğer Kapsamlı Gelire Yansıtılan Varlıklar | - | - |
| İştirakler, Bağlı Ortaklıklar ve Birlikte Kontrol Edilen Ortaklıklar Değer Düşüş Karşılıkları | | |
| İştirakler | - | - |
| Bağlı Ortaklıklar | - | - |
| Birlikte Kontrol Edilen Ortaklıklar | - | - |
| Diğer (*) | 501.285 | |
| Toplam | 121.301 | 309.356 |

(*)31 Aralık 2022 itibarıyla diğer kaleminin içerisinde 495.176 TL tutarında Muhtemel Riskler için Ayrılan Serbest Karşılık Gideri yer almaktadır (31 Aralık 2021: Bulunmamaktadır).

BURGAN BANK A.Ş.**31 ARALIK 2022 TARİHİ İTİBARIYLA HAZIRLANAN KONSOLİDE FİNANSAL TABLOLARA İLİŞKİN AÇIKLAMA VE DİPNOTLAR**

(Tutarlar aksi belirtilmedikçe Bin Türk Lirası (“TL”) olarak ifade edilmiştir.)

KONSOLİDE FİNANSAL TABLOLARA İLİŞKİN AÇIKLAMA VE DİPNOTLAR (Devamı):**IV. KONSOLİDE GELİR TABLOSUNA İLİŞKİN AÇIKLAMA VE DİPNOTLAR (Devamı):****g. Diğer faaliyet giderlerine ilişkin bilgiler:**

| | 31 Aralık 2022 | 31 Aralık 2021 |
|--|----------------|----------------|
| Kıdem Tazminatı Karşılığı (*) | 15.602 | 4.872 |
| Banka Sosyal Yardım Sandığı Varlık Açıkları Karşılığı | - | - |
| Maddi Duran Varlık Değer Düşüş Giderleri | - | - |
| Maddi Duran Varlık Amortisman Giderleri | 53.933 | 44.326 |
| Maddi Olmayan Duran Varlık Değer Düşüş Giderleri | - | - |
| Şerefiye Değer Düşüş Gideri | - | - |
| Maddi Olmayan Duran Varlık Amortisman Giderleri | 13.459 | 12.923 |
| Özkaynak Yöntemi Uygulanan Ortaklık Payları Değer Düşüş Gideri | - | - |
| Elden Çıkarılacak Kıymetler Değer Düşüş Giderleri | - | - |
| Elden Çıkarılacak Kıymetler Amortisman Giderleri | - | - |
| Satış Amaçlı Elde Tutulan ve Durdurulan Faaliyetlere İlişkin Duran Varlıklar Değer Düşüş Giderleri | - | - |
| Diğer İşletme Giderleri | 421.581 | 215.524 |
| TFRS 16 İstisnalarına İlişkin Kiralama Giderleri | 5.322 | 2.334 |
| Bakım ve Onarım Giderleri | 55.213 | 2.510 |
| Reklam ve İlan Giderleri | 24.736 | 12.940 |
| Diğer Giderler | 336.310 | 197.740 |
| Aktiflerin Satışından Doğan Zararlar | 11 | 17 |
| Diğer | 55.436 | 27.271 |
| Toplam | 560.022 | 304.933 |

(*) 31 Aralık 2022 tarihi itibarıyla “Personel İzin Karşılığı Gideri” 4.107 TL’dir (31 Aralık 2021: 1.320 TL).

h. Sürdürülen faaliyetler ile durdurulan faaliyetler vergi öncesi kar/zararına ilişkin açıklamalar:

Grup’un durdurulan faaliyeti bulunmamaktadır. Grup’un sürdürülen faaliyetler vergi öncesi karı 1.768.708 TL (31 Aralık 2021: 382.388 TL vergi öncesi kar) olarak gerçekleşmiştir.

KONSOLİDE FİNANSAL TABLOLARA İLİŞKİN AÇIKLAMA VE DİPNOTLAR (Devamı):

IV. KONSOLİDE GELİR TABLOSUNA İLİŞKİN AÇIKLAMA VE DİPNOTLAR (Devamı):

i. Sürdürülen faaliyetler ile durdurulan faaliyetler vergi karşılığına ilişkin açıklamalar:

Grup'un durdurulan faaliyeti bulunmamakta, sürdürülen faaliyetlerle ilgili vergi karşılığına ilişkin açıklamalar aşağıda sunulmaktadır.

1. Hesaplanan cari vergi geliri ya da gideri ile ertelenmiş vergi geliri ya da giderine ilişkin açıklamalar:

31 Aralık 2022 tarihi itibarıyla Grup'un 765.612 TL cari vergi gideri ve 198.630 TL ertelenmiş vergi geliri bulunmaktadır.

2. Geçici farkların oluşmasından veya kapanmasından kaynaklanan ertelenmiş vergi geliri ya da giderine ilişkin açıklamalar:

Grup'un, geçici farkların oluşmasından kaynaklanan 494.008 TL ertelenmiş vergi geliri ve taşınan mali zarardan kaynaklanan 15.757 TL ertelenmiş vergi geliri bulunmaktadır. Geçici farkların kapanmasından kaynaklanan 311.135 TL ertelenmiş vergi gideri olmak üzere net 198.630 TL tutarında ertelenmiş vergi geliri bulunmaktadır.

3. Geçici fark, mali zarar ve vergi indirim ve istisnaları itibarıyla gelir tablosuna yansıtılan ertelenmiş vergi geliri ya da giderine ilişkin açıklamalar:

31 Aralık 2022 tarihi itibarıyla Grup'un geçici farklardan kaynaklanan 182.873 TL ertelenmiş vergi gideri (31 Aralık 2021: 294.290 TL ertelenmiş vergi gideri) bulunmakla birlikte önceki dönemlerden taşınan mali zarardan kaynaklanan 15.757 TL ertelenmiş vergi geliri (31 Aralık 2021: 222.001 TL ertelenmiş vergi geliri) bulunmaktadır.

j. Sürdürülen faaliyetler ile durdurulan faaliyetler dönem net kar/zararına ilişkin açıklamalar:

Grup'un durdurulan faaliyeti bulunmamakta, sürdürülen faaliyetlerle ilgili net kar/zararına açıklamalar aşağıda (j) fıkrasında sunulmaktadır.

k. Net dönem kar/zararına ilişkin açıklamalar:

1. Olağan bankacılık işlemlerinden kaynaklanan gelir ve gider kalemlerinin niteliği, boyutu ve tekrarlanma oranının açıklanması Grup'un dönem içindeki performansının anlaşılması için gerekli ise, bu kalemlerin niteliği ve tutarı:

Bulunmamaktadır.

2. Finansal tablo kalemlerine ilişkin olarak yapılan bir tahmindeki değişikliğin kâr/zarara etkisi, daha sonraki dönemleri de etkilemesi olasılığı varsa, o dönemleri de kapsayacak şekilde etkisi:

Bulunmamaktadır.

BURGAN BANK A.Ş.**31 ARALIK 2022 TARİHİ İTİBARIYLA HAZIRLANAN KONSOLİDE FİNANSAL TABLOLARA İLİŞKİN AÇIKLAMA VE DİPNOTLAR**

(Tutarlar aksi belirtilmedikçe Bin Türk Lirası (“TL”) olarak ifade edilmiştir.)

KONSOLİDE FİNANSAL TABLOLARA İLİŞKİN AÇIKLAMA VE DİPNOTLAR (Devamı):**IV. KONSOLİDE GELİR TABLOSUNA İLİŞKİN AÇIKLAMA VE DİPNOTLAR (Devamı):****I. Gelir tablosunda yer alan diğer kalemlere ilişkin açıklamalar:**

1. Grup’un cari dönemde gelir tablosunda, faiz gelirleri tutarı 6.768.857 TL (31 Aralık 2021: 2.756.003 TL) olup bu tutarın 1.181.836 TL (31 Aralık 2021: 436.088 TL)’si “Diğer Faiz Gelirleri” olarak sınıflandırılmıştır.

| | 31 Aralık 2022 | 31 Aralık 2021 |
|--|------------------|----------------|
| Diğer Faiz Gelirleri | | |
| Türev İşlemlere ilişkin Faiz Gelirleri | 797.287 | 231.954 |
| Diğer | 384.549 | 204.134 |
| Toplam | 1.181.836 | 436.088 |

2. Grup’un cari dönemde gelir tablosunda, faiz giderleri tutarı 4.889.567 TL (31 Aralık 2021: 2.017.426 TL) olup bu tutarın 1.444.853 TL (31 Aralık 2021: 645.439 TL)’si “Diğer Faiz Giderleri” olarak sınıflandırılmıştır.

| | 31 Aralık 2022 | 31 Aralık 2021 |
|--|------------------|----------------|
| Diğer Faiz Giderleri | | |
| Türev İşlemlere ilişkin Faiz Giderleri | 1.152.285 | 514.164 |
| Diğer | 292.568 | 131.275 |
| Toplam | 1.444.853 | 645.439 |

3. Grup’un cari dönemde gelir tablosunda alınan ücret ve komisyonların tutarı 388.697 TL (31 Aralık 2021: 67.069 TL) olup, bu tutarın 340.006 TL (31 Aralık 2021: 31.402 TL)’si “Diğer” olarak sınıflandırılmıştır.

| | 31 Aralık 2022 | 31 Aralık 2021 |
|--|----------------|----------------|
| Diğer Alınan Ücret ve Komisyonlar | | |
| Yatırım Fonları Hizmet Komisyonları | 764 | 183 |
| Erken Kapama Komisyonları | 21.031 | 4.658 |
| Sigorta Komisyonları | 7.199 | 3.185 |
| Vadeli Opsiyon Borsası Aracılık Komisyonları | 533 | 345 |
| Muhabirlerden Alınan Komisyonlar | 16.867 | 7.685 |
| Kart ve POS Takas Komisyonları | 2.538 | 1.305 |
| Havale Komisyonları | 223 | 111 |
| Ortak Nokta Komisyonları | 4.269 | 2.950 |
| Diğer | 286.582 | 10.980 |
| Toplam | 340.006 | 31.402 |

4. Grup’un cari dönemde gelir tablosunda verilen ücret ve komisyonların tutarı 63.312 TL (31 Aralık 2021: 22.739 TL) olup, bu tutarın 61.380 TL (31 Aralık 2021: 22.629 TL)’si “Diğer” olarak sınıflandırılmıştır.

| | 31 Aralık 2022 | 31 Aralık 2021 |
|---|----------------|----------------|
| Diğer Verilen Ücret ve Komisyonlar | | |
| Kart İşlem Giderleri | 8.291 | 4.045 |
| Muhabirlere Verilen Komisyonlar | 4.001 | 770 |
| EFT için verilen Ücret ve Komisyonlar | 1.797 | 665 |
| Ortak Nokta Takas Komisyonları | 1.675 | 1.954 |
| Havale Komisyonları | 194 | 105 |
| Diğer | 45.422 | 15.090 |
| Toplam | 61.380 | 22.629 |

BURGAN BANK A.Ş.

**31 ARALIK 2022 TARİHİ İTİBARIYLA HAZIRLANAN KONSOLİDE FİNANSAL
TABLOLARA İLİŞKİN AÇIKLAMA VE DİPNOTLAR**

(Tutarlar aksi belirtilmedikçe Bin Türk Lirası (“TL”) olarak ifade edilmiştir.)

KONSOLİDE FİNANSAL TABLOLARA İLİŞKİN AÇIKLAMA VE DİPNOTLAR (Devamı):

IV. KONSOLİDE GELİR TABLOSUNA İLİŞKİN AÇIKLAMA VE DİPNOTLAR (Devamı):

I. Gelir tablosunda yer alan diğer kalemlere ilişkin açıklamalar(devamı):

5. Bağımsız Denetim Kuruluşundan Alınan Hizmetlere İlişkin Ücretler (Konsolide bazlıdır):

| | 31 Aralık 2022 | 31 Aralık 2021 |
|--|-----------------------|-----------------------|
| Raporlama dönemine ait bağımsız denetim ücreti | 1.334 | 1.075 |
| Diğer güvence hizmetlerinin ücreti | 897 | 494 |
| Bağımsız denetim dışı diğer hizmetlerin ücreti | 15 | 15 |
| Toplam | 2.246 | 1.584 |

KONSOLİDE FİNANSAL TABLOLARA İLİŞKİN AÇIKLAMA VE DİPNOTLAR (Devamı):**V. ÖZKAYNAK DEĞİŞİM TABLOSUNA İLİŞKİN AÇIKLAMA VE DİPNOTLAR****a. Ortaklık yapısındaki değişikliğe ilişkin açıklamalar:**

2022 yılı içerisinde Banka'nın ortaklık yapısı ile ilgili değişiklik bulunmamaktadır.

b. Kâr dağıtımına ilişkin açıklamalar:

Ana Ortaklık Banka'nın 25 Mart 2022 tarihinde yapılan Olağan Genel Kurul Toplantısı'nda alınan karar gereği; TMS 27 Standardı etkilerini de içeren 2021 yılı karı olan 304.815 TL yasal ve olağanüstü yedekler hesaplarına aktarılmıştır.

c. Sermaye artırımına ilişkin açıklamalar:

Ana Banka Yönetim Kurulu'nun 12 Mayıs 2022 tarih ve 2022/19 sayılı kararı ile; 1.890.000.000 TL olan Banka sermayesinin, 4.000.000.000 TL kayıtlı sermaye tavanı içinde kalmak üzere; 765.500.000 TL artırılarak 2.655.500.000 TL'ye çıkarılmasına ilişkin olarak Bankacılık Düzenleme ve Denetleme Kurumu'ndan gerekli izin alınmış ve sermaye artırımına ilişkin işlemlerin tekemmül ettirilmesinde sakınca bulunmadığı bildirilmiştir. Bu çerçevede, hissedarlar tarafından gönderilen sermaye tutarı ödenmiş sermaye hesabına aktarılmış, 22 Haziran 2022 tarih 10604 sayılı Türkiye Ticaret Sicil Gazetesi'nde tescil ve ilan edilmiştir (Tutarlar Tam TL).

d. Menkul değerler değerlendirme farkına ilişkin açıklamalar:

Gerçeğe uygun değer farkı diğer kapsamlı gelire yansıtılan finansal varlıkların gerçeğe uygun değerlerindeki değişikliklerden kaynaklanan "Gerçekleşmemiş kâr/zararlar" ilgili finansal varlığa karşılık gelen değer tahsili, varlığın satılması, elden çıkarılması veya zafiyete uğraması durumlarından birinin gerçekleşmesine kadar dönemin gelir tablosuna yansıtılmamakta; özkaynaklar altında "Menkul değerler değerlendirme farkı" hesabında muhasebeleştirilmektedir.

| | 31 Aralık 2022 | | 31 Aralık 2021 | |
|---|----------------|-----------------|-----------------|----------------|
| | TP | YP | TP | YP |
| İştirakler, Bağlı Ortaklıklar ve Birlikte Kontrol Edilen Ortaklıklardan (İş Ortaklıklarından) | - | - | - | - |
| Değerleme Farkı | 77.596 | (12.933) | (45.308) | (6.898) |
| Kur Farkı | - | - | - | - |
| Toplam | 77.596 | (12.933) | (45.308) | (6.898) |

e. Maddi ve maddi olmayan duran varlıklar yeniden değerlendirme farkına ilişkin açıklamalar:

Cari dönemde gayrimenkullerin rayiç değere getirilmesinden kaynaklanan vergi etkisi sonrası net 19.129 TL (31 Aralık 2021: 10.724 TL) değer artışı özkaynaklar altında "Maddi ve maddi olmayan duran varlıklar yeniden değerlendirme farkı" hesabında muhasebeleştirilmektedir.

BURGAN BANK A.Ş.**31 ARALIK 2022 TARİHİ İTİBARIYLA HAZIRLANAN KONSOLİDE FİNANSAL TABLOLARA İLİŞKİN AÇIKLAMA VE DİPNOTLAR**

(Tutarlar aksi belirtilmedikçe Bin Türk Lirası (“TL”) olarak ifade edilmiştir.)

KONSOLİDE FİNANSAL TABLOLARA İLİŞKİN AÇIKLAMA VE DİPNOTLAR (Devamı)**VI. KONSOLİDE NAKİT AKIŞ TABLOSUNA İLİŞKİN AÇIKLAMA VE DİPNOTLAR****a. Nakit ve nakde eşdeğer varlıklara ilişkin bilgiler:**

Nakit ve nakde eşdeğer varlıkları oluşturan unsurlar, bu unsurların belirlenmesinde kullanılan muhasebe politikası:

Kasa, efektif deposu, yoldaki paralar ve satın alınan banka çekleri ile T.C. Merkez Bankası dahil bankalardaki vadesiz mevduat “Nakit” olarak; orjinal vadesi üç aydan kısa olan bankalararası para piyasası plasmanları ve bankalardaki vadeli depolar ile menkul kıymetlere yapılan yatırımlar “Nakde eşdeğer varlık” olarak tanımlanmaktadır.

i. Dönem başındaki nakit ve nakde eşdeğer varlıklar:

| | 31 Aralık 2022 | 31 Aralık 2021 |
|---|------------------|------------------|
| Nakit | 3.127.868 | 1.857.111 |
| Kasa, Efektif Deposu ve Diğer | 514.430 | 415.164 |
| Bankalardaki Vadesiz Mevduat | 2.613.438 | 1.441.947 |
| Nakde Eşdeğer Varlıklar | 282.762 | 300.858 |
| Bankalararası Para Piyasası | 42.500 | 131.550 |
| Bankalardaki Vadeli Depo | 240.262 | 169.308 |
| Toplam Nakit ve Nakde Eşdeğer Varlık | 3.410.630 | 2.157.969 |

Önceki dönemde gerçekleşen işlemler neticesinde bulunan toplam değer, cari dönem başındaki nakit ve nakde eşdeğer varlıklar toplamını verir.

ii. Dönem sonundaki nakit ve nakde eşdeğer varlıklar:

| | 31 Aralık 2022 | 31 Aralık 2021 |
|---|------------------|------------------|
| Nakit | 4.034.992 | 3.127.868 |
| Kasa, Efektif Deposu ve Diğer | 521.677 | 514.430 |
| Bankalardaki Vadesiz Mevduat | 3.513.315 | 2.613.438 |
| Nakde Eşdeğer Varlıklar | 2.727.617 | 282.762 |
| Bankalararası Para Piyasası | 1.879.256 | 42.500 |
| Bankalardaki Vadeli Depo | 848.361 | 240.262 |
| Toplam Nakit ve Nakde Eşdeğer Varlık | 6.762.609 | 3.410.630 |

b. Nakit Akım Tablosunda yer alan diğer kalemleri ve döviz kurundaki değişimin nakit ve nakde eşdeğer varlıklar üzerindeki etkisi kalemine ilişkin açıklamalar:

“Bankacılık faaliyet konusu aktif ve pasiflerdeki değişim öncesi faaliyet kârı” içinde yer alan negatif 352.670 TL (31 Aralık 2021: negatif 1.528.258 TL) tutarındaki “Diğer” kalemi, esas olarak donuk alacaklardan tahsilatlar hariç diğer faaliyet gelirlerinden, personel giderleri hariç diğer faaliyet giderlerinden ve kur farkı kâr/zarar kalemlerinden oluşmaktadır.

“Bankacılık faaliyetleri konusu aktif ve pasiflerdeki değişim” içinde yer alan pozitif 4.127.833 TL (31 Aralık 2021: pozitif 647.690 TL) tutarındaki “Diğer borçlardaki net artış/azalış” kalemi esas olarak muhtelif borçlardaki ve diğer yabancı kaynaklardaki değişimlerden oluşmaktadır.

Döviz kurundaki değişimin nakit ve nakde eşdeğer varlıklar üzerindeki etkisi 31 Aralık 2022 tarihi itibarıyla yaklaşık olarak pozitif 186.403 TL (31 Aralık 2021: pozitif 431.253 TL) hesaplanmıştır.

KONSOLİDE FİNANSAL TABLOLARA İLİŞKİN AÇIKLAMA VE DİPNOTLAR (Devamı):

VII. GRUP’UN DAHİL OLDUĞU RİSK GRUBUNA İLİŞKİN AÇIKLAMALAR

a. Grup’un dahil olduğu risk grubuna ilişkin işlemlerin hacmi, dönem sonunda sonuçlanmamış kredi ve mevduat işlemleri ile döneme ilişkin gelir ve giderler:

1. Önceki dönem bilgileri, bilanço ve gelir/gider kalemleri için 31 Aralık 2021 itibarıyla sunulmuştur.

| 31 Aralık 2022 | İştirak, Bağlı Ortaklık ve Birlikte Kontrol Edilen Ortaklıklar (İş Ortaklıkları) | | Grup’un Doğrudan ve Dolaylı Ortakları | | Risk Grubuna Dahil Olan Diğer Gerçek ve Tüzel Kişiler | |
|--|--|---------|---------------------------------------|-----------|---|----------|
| | Nakdi | G.Nakdi | Nakdi | G.Nakdi | Nakdi | G.Nakdi |
| Grup’un Dahil Olduğu Risk Grubu | | | | | | |
| Krediler ve Diğer Alacaklar | | | | | | |
| Dönem Başı Bakiyesi | - | 24.341 | - | 24.860 | 677 | - |
| Dönem Sonu Bakiyesi | - | 22.378 | - | 23.883 | 918 | 87 |
| Alınan Faiz ve Komisyon Gelirleri | - | - | - | 11 | 165 | 1 |

| 31 Aralık 2021 | İştirak, Bağlı Ortaklık ve Birlikte Kontrol Edilen Ortaklıklar (İş Ortaklıkları) | | Grup’un Doğrudan ve Dolaylı Ortakları | | Risk Grubuna Dahil Olan Diğer Gerçek ve Tüzel Kişiler | |
|--|--|---------|---------------------------------------|----------|---|----------|
| | Nakdi | G.Nakdi | Nakdi | G.Nakdi | Nakdi | G.Nakdi |
| Grup’un Dahil Olduğu Risk Grubu | | | | | | |
| Krediler ve Diğer Alacaklar | | | | | | |
| Dönem Başı Bakiyesi | - | 62.497 | - | 12.944 | 790 | - |
| Dönem Sonu Bakiyesi | - | 24.341 | - | 24.860 | 677 | - |
| Alınan Faiz ve Komisyon Gelirleri | - | - | - | 4 | 104 | 1 |

2. Grup’un dahil olduğu risk grubuna ait mevduata ve repo işlemlerine ilişkin bilgiler:

| Grup’un Dahil Olduğu Risk Grubu | İştirak, Bağlı Ortaklık ve Birlikte Kontrol Edilen Ortaklıklar (İş Ortaklıkları) | | Grup’un Doğrudan ve Dolaylı Ortakları | | Risk Grubuna Dahil Olan Diğer Gerçek ve Tüzel Kişiler | |
|---------------------------------|--|--------------|---------------------------------------|--------------|---|--------------|
| | Cari Dönem | Önceki Dönem | Cari Dönem | Önceki Dönem | Cari Dönem | Önceki Dönem |
| Mevduat | | | | | | |
| Dönem Başı | - | - | 106.907 | 171.520 | 23.864 | 24.112 |
| Dönem Sonu | - | - | 332.312 | 106.907 | 40.543 | 23.864 |
| Mevduat Faiz Gideri | - | - | 6.640 | 2.463 | 2.171 | 1.494 |

| Grup’un Dahil Olduğu Risk Grubu | İştirak, Bağlı Ortaklık ve Birlikte Kontrol Edilen Ortaklıklar (İş Ortaklıkları) | | Grup’un Doğrudan ve Dolaylı Ortakları | | Risk Grubuna Dahil Olan Diğer Gerçek ve Tüzel Kişiler | |
|---------------------------------|--|--------------|---------------------------------------|--------------|---|--------------|
| | Cari Dönem | Önceki Dönem | Cari Dönem | Önceki Dönem | Cari Dönem | Önceki Dönem |
| Repo | | | | | | |
| Dönem Başı | - | - | - | - | - | - |
| Dönem Sonu | - | - | - | - | - | - |
| Repo Faiz Gideri | - | - | - | - | 2 | 3 |

BURGAN BANK A.Ş.**31 ARALIK 2022 TARİHİ İTİBARIYLA HAZIRLANAN KONSOLİDE FİNANSAL TABLOLARA İLİŞKİN AÇIKLAMA VE DİPNOTLAR**

(Tutarlar aksi belirtilmedikçe Bin Türk Lirası (“TL”) olarak ifade edilmiştir.)

KONSOLİDE FİNANSAL TABLOLARA İLİŞKİN AÇIKLAMA VE DİPNOTLAR (Devamı):**VII. GRUP’UN DAHİL OLDUĞU RİSK GRUBUNA İLİŞKİN AÇIKLAMALAR (Devamı):****a. Grup’un dahil olduğu risk grubuna ilişkin işlemlerin hacmi, dönem sonunda sonuçlanmamış kredi ve mevduat işlemleri ile döneme ilişkin gelir ve giderler (Devamı):**

3. Grup’un dahil olduğu risk grubu ile yaptığı vadeli işlemler ile opsiyon sözleşmeleri ile benzeri diğer sözleşmelere ilişkin bilgiler:

| Banka’nın Dahil Olduğu Risk Grubu | İştirak, Bağlı Ortaklık ve Birlikte Kontrol Edilen Ortaklıklar (İş Ortaklıkları) | | Banka’nın Doğrudan ve Dolaylı Ortakları | | Risk Grubuna Dahil Olan Diğer Gerçek ve Tüzel Kişiler | |
|--|--|--------------|---|--------------|---|--------------|
| | Cari Dönem | Önceki Dönem | Cari Dönem | Önceki Dönem | Cari Dönem | Önceki Dönem |
| Gerçeğe Uygun Değer Farkı Kar veya Zarara Yansıtılan İşlemler | | | | | | |
| Dönem Başı | - | - | - | - | - | - |
| Dönem Sonu | - | - | 1.745.925 | - | - | - |
| Toplam Kar/Zarar | - | - | 10.657 | - | - | - |
| Riskten Korunma Amaçlı İşlemler | | | | | | |
| Dönem Başı | - | - | - | - | - | - |
| Dönem Sonu | - | - | - | - | - | - |
| Toplam Kar/Zarar | - | - | - | - | - | - |

(*) Yukarıdaki tabloda yer alan rakamlar söz konusu işlemlerin “alım” tutarlarının toplamını göstermektedir.

b. Grup’un dahil olduğu risk grubuyla ilgili olarak:

1. Taraflar arasında bir işlem olup olmadığına bakılmaksızın Grup’un dahil olduğu risk grubunda yer alan ve Grup’un kontrolündeki kuruluşlarla ilişkileri:

Grup, grup şirketleriyle çeşitli bankacılık işlemleri yapmaktadır. Bu işlemler ticari amaçlı olup, piyasa fiyatlarıyla gerçekleştirilmektedir.

2. İlişkinin yapısının yanında yapılan işlemin türünü, tutarını ve toplam işlem hacmine olan oranını, başlıca kalemlerin tutarını ve tüm kalemlere olan oranını, fiyatlandırma politikası ve diğer unsurları:

| | Toplam Risk Grubu | Finansal tablolarda yer alan büyüklüklere göre (%) |
|---|--------------------------|---|
| Alınan Krediler ve Sermaye Benzeri Borçlanma Araçları | 8.857.537 | 78,88 |
| Mevduat | 828 | 0,00 |
| Gayrinakdi Krediler | 372.855 | 0,94 |
| Bankalar ve Diğer Mali Kuruluşlar | 32.778 | 0,32 |
| Krediler | 18.471 | 1,05 |

31 Aralık 2022 tarihi itibarıyla, Grup’un risk grubuna dahil bankalara verilen depolardan kaynaklanan 22 TL faiz geliri (31 Aralık 2021: 73 TL) bulunmaktadır. Grup’un risk grubuna dahil bankalardan aldığı kredilerden kaynaklanan 384.526 TL (31 Aralık 2021: 163.356 TL) tutarında faiz gideri bulunmaktadır.

BURGAN BANK A.Ş.**31 ARALIK 2022 TARİHİ İTİBARIYLA HAZIRLANAN KONSOLİDE FİNANSAL TABLOLARA İLİŞKİN AÇIKLAMA VE DİPNOTLAR**

(Tutarlar aksi belirtilmedikçe Bin Türk Lirası ("TL") olarak ifade edilmiştir.)

KONSOLİDE FİNANSAL TABLOLARA İLİŞKİN AÇIKLAMA VE DİPNOTLAR (Devamı):**VII. GRUP'UN DAHİL OLDUĞU RİSK GRUBUNA İLİŞKİN AÇIKLAMALAR (Devamı):****b. Grup'un dahil olduğu risk grubuyla ilgili olarak (Devamı):**

3. Gayrimenkul ve diğer varlıkların alım-satımı, hizmet alımı-satımı, acente sözleşmeleri, finansal kiralama sözleşmeleri, araştırma ve geliştirme sonucu elde edilen bilgilerin aktarımı, lisans anlaşmaları, finansman (krediler ve nakit veya aynı sermaye destekleri dahil), garantiler ve teminatlar ile yönetim sözleşmeleri gibi durumlarda işlemlere ilişkin açıklamalar:

Bankacılık Kanunu limitleri dahilinde Ana Ortaklık Banka, dahil olduğu risk grubuna nakdi ve gayrinakdi kredi tahsis etmekte olup bu tutar Grup'un toplam nakdi ve gayrinakdi kredi tutarının %0,07'ini (31 Aralık 2021: %0,15) oluşturmaktadır.

31 Aralık 2022 tarihi itibarıyla Ana Ortaklık Banka'nın dahil olduğu risk grubuyla gayrimenkul harici diğer varlıkların alım-satım işlemleri bulunmamaktadır.

31 Aralık 2022 tarihi itibarıyla Ana Ortaklık Banka'nın dahil olduğu risk grubuyla araştırma ve geliştirme sonucu elde edilen bilgilerin aktarımı ve yönetim sözleşmeleri bulunmamaktadır.

c. Üst yönetime sağlanan faydalara ilişkin bilgiler:

Grup'un üst düzey yöneticileri tanımı Yönetim Kurulu Üyeleri, Genel Müdür ve Genel Müdür Yardımcılarını kapsamaktadır. Üst düzey yöneticilere cari dönemde sağlanan faydalar toplamı 66.523 TL (31 Aralık 2021: 35.184 TL) olup, yıllık brüt ücretler ile diğer ödemeler ve yol, yemek yardımları, sağlık ve hayat sigortaları ile araba giderlerini içeren diğer menfaatler toplamından oluşmaktadır.

VIII. ANA ORTAKLIK BANKA'NIN YURTIÇİ, YURTDIŞI, KIYI BANKACILIĞI BÖLGELERİNDEKİ ŞUBE İLE YURTDIŞI TEMSİLCİLİKLERİNE İLİŞKİN AÇIKLAMALAR**a. Banka'nın yurtiçi ve yurtdışı şube ve temsilciliklerine ilişkin bilgiler:**

| | Sayı | Çalışan Sayısı | | | |
|-------------------------|---------|----------------|-----------------------|----------------------|----------------------|
| Yurtiçi şube | 32 | 1.020 | | | |
| | | | Bulunduğu Ülke | | |
| Yurtdışı temsilcilikler | Yoktur. | | | Aktif Toplamı | Yasal Sermaye |
| Yurtdışı şube | Yoktur. | | | | |
| Kıyı Bnk, Blg.Şubeler | Yoktur. | | | | |

- b. Banka'nın yurtiçinde ve yurtdışında şube veya temsilcilik açması, kapatması, organizasyonunda önemli ölçüde değişikliğe neden olan bir durum yoktur.

IX. BİLANÇO SONRASI HUSUSLARA İLİŞKİN AÇIKLAMA VE DİPNOTLAR:

Kahramanmaraş merkezli yaşanan, pek çok ilimizi etkileyen ve tüm ülkemizi sarsan depremlerin yarattığı olumsuzluklar nedeniyle bölgedeki 10 ilimizi içeren olağanüstü hal ilan edilmiştir. Söz konusu doğal afete ilişkin gelişmeler yakından izlenmekte olup, durum tespitine yönelik çalışmalar sürmektedir.

BURGAN BANK A.Ş.

**31 ARALIK 2022 TARİHİ İTİBARIYLA HAZIRLANAN KONSOLİDE FİNANSAL
TABLOLARA İLİŞKİN AÇIKLAMA VE DİPNOTLAR**

(Tutarlar aksi belirtilmedikçe Bin Türk Lirası (“TL”) olarak ifade edilmiştir.)

ALTINCI BÖLÜM

DİĞER AÇIKLAMALAR

I. GRUBUN FAALİYETLERİNE İLİŞKİN DİĞER AÇIKLAMALAR

Bulunmamaktadır.

YEDİNCİ BÖLÜM

BAĞIMSIZ DENETİM RAPORUNA İLİŞKİN AÇIKLAMALAR

I. BAĞIMSIZ DENETİM RAPORUNA İLİŞKİN AÇIKLAMALAR:

31 Aralık 2022 tarihi itibarıyla ve aynı tarihte sona eren döneme ait düzenlenen konsolide finansal tablolar DRT Bağımsız Denetim ve Serbest Muhasebeci Mali Müşavirlik A.Ş. (a member of DELOITTE TOUCHE TOHMATSU LIMITED) tarafından bağımsız denetime tabi tutulmuş olup, 15 Şubat 2023 tarihli bağımsız denetim raporu konsolide finansal tabloların önünde sunulmuştur.

II. BAĞIMSIZ DENETÇİ TARAFINDAN HAZIRLANAN AÇIKLAMA VE DİPNOTLAR

Bulunmamaktadır.

İletişim

Adana

Cemalpaşa Mahallesi, Atatürk Caddesi No:76/A Seyhan / Adana
Tel: 0322 352 44 44 Faks: 0322 352 17 00

Asya Ticari Merkez

Saray Mh. Dr. Adnan Büyükdeniz Cad. Cessas Plaza 2. Blok No:4
İç kapı No:18 PK:34768 Ümraniye / İstanbul
Tel: 0216 633 20 00 Faks: 0216 633 20 01

Ankara

Arjantin Cad. No:9 GOP Çankaya / Ankara
Tel: 0312-418 79 79 Faks: 0312-418 22 62

Ankara Plaza

Mustafa Kemal Mahallesi Dumlupınar Bulvarı B Blok
No:274/7-201 Çankaya / ANKARA
Tel: 0312-286 19 00 Faks: 0312-285 60 70

Antakya

Yavuz Selim Caddesi, Zühtüye Ökten İşhanı, No:10/8-9
Tel: 0326-225 09 88 Faks: 0326-225 13 36

Antalya

Tarım Mah. Aspendos Bulvarı, Olimpos Erüst İş Merkezi B Blok
No:72 Antalya
Tel: 0242 322 87 22 Faks: 0242 312 25 80

Ataşehir Finans Merkezi Şubesi

Barbaros Mahallesi, Begonya Sok, Nidakule Ataşehir Kuzev Sit.
A Kapısı No:3/144 Ataşehir / İstanbul
Tel: 0216-414 88 88 Faks: 0216-449 55 35

Bakırköy

Zuhuratbaba Mah. İncirli Cad. No:87A/B Bakırköy / İstanbul
Tel: 0212-543 66 66 Faks: 0212-583 66 66

Bodrum

Yeniköy Mahallesi, Kıbrıs Şehitleri Caddesi, No.110 Bodrum / Muğla
Tel: 0252-316 90 00 Faks: 0252-316 03 50

Bursa Plaza

Odunluk Mah. Akpınar Cd. R Plaza No:21, İç Kapı No:10 (Kat
No:4) Nilüfer/Bursa
Tel: 0224-362 65 65 Faks: 0224-364 67 41

Çiftelavuzlar

Göztepe Mah. Bağdat Cad. No:225 Kat:1 D:2 Göztepe / İstanbul
Tel: 0216-359 10 10 Faks: 0216-359 10 11

Denizli

Saraylar Mah. Enverpaşa Cad. No:17/1 Merkezefendi Denizli
Tel: 0258-241 23 00 Faks: 0258-241 28 12

Eskişehir

Hacıralı Bey Mah. Sakarya-1 Cad. No:62/A Tepebaşı / Eskişehir
Tel: 0222-221 04 41 Faks: 0222-221 53 09

Etiler

Etiler Mah. Nispetiye Cad. No:84 34340 Beşiktaş / İstanbul
Tel: 0212-257 35 35 Faks: 0212-287 23 64

Gaziantep

Değirmiş Mah. Mithat Enç Caddesi No:3/2 Şehitkamil /
GAZİANTEP
Tel: 0342-230 75 50 Faks: 0342-231 54 81

Gebze

Osman Yılmaz Mahallesi, İstanbul Caddesi No:24/6 Gebze /
Kocaeli
Tel: 0262-642 37 37 Faks: 0262-642 37 17

Güneşli

15 Temmuz Mah. Bahar Cad. No:43/193 J Blok K:19 Bağcılar /
İstanbul
Tel: 0212-656 29 29 Faks: 0212-657 33 10

İkitelli

OSB Mahallesi Atatürk Bulvarı Mahmut Torun İş Merkezi Blok
No:54/10 Başakşehir / İstanbul
Tel: 0212-671 55 15 Faks: 0212-671 65 89

Genel Müdürlük

Maslak Mah. Eski Büyükdere Caddesi No:13
Güney Plaza Şişli / İstanbul
Tel: 0212-371 37 37 Faks: 0212-371 42 42

İskenderun

Çay Mahallesi Mete Aslan Blv. Çivisöken Apartmanı Sit. No:1C
İskenderun / Hatay
Tel: 0326-613 92 00 Faks: 0326-613 99 90

İstanbul Kurumsal

Maslak Mah. Eski Büyükdere Caddesi No:13
Tel: 0212-371 37 37 Faks: 0212-371 42 42

İzmir

Cumhuriyet Bulv. No. 140/1 35210 Alsancak / İzmir
Tel: 0232-463 78 79 Faks: 0232-464 11 62

İzmit

Yenişehir Mah. Dönmez Sok. No:2 İç kapı:3 İzmit / KOCAELİ
Tel: 0262 331 55 11 Faks: 0262 331 14 92

Kalamış

Fenerbahçe Mah. Ahmet Mithatefendi Cad. No:18/A Kadıköy /
İstanbul
Tel: 0216 356 60 70 Faks: 0216 356 60 85

Kayseri

Cumhuriyet Mah. Kicıkapı Cad. No:22 Melikgazi / Kayseri
Tel: 0352-222 92 00 Faks: 0352-222 92 11

Maslak Ticari

Maslak Mah. Eski Büyükdere Cad. No:13 Kat:3 İç Kapı No:4
Sarıyer / İstanbul
Tel: 0212 371 39 39 Faks: 0212 371 42 41

Merkez

Eski Büyükdere Caddesi Ayazağa Köy Yolu Güney Plaza
No:13/2 Sarıyer / İstanbul
Tel: 0212 371 56 86 Faks: 0212 371 42 76

Mersin

İstiklal Caddesi Aloğlu İş Merkezi No:36 36060 Mersin
Tel: 0324-239 44 00 Faks: 0324-239 03 60

Nişantaşı

Halaskargazi Mah. Valikonağı Cad. No:65 pk:34371 Şişli /
İstanbul
Tel: 0212-256 98 55 Faks: 0212-237 10 94

Pendik

Yeşilbağlar Mah. Kaptan Sok. No:19 İç Kapı No:3-4 34893
Pendik / İstanbul
Tel: 0216-379 41 41 Faks: 0216 379 30 00

Suadiye

Bostancı Mah. Bağdat Cad. Mesut Apt. No:458 / 1-2-3 Kadıköy/
İstanbul
Tel: 0216 384 57 57 Faks: 0216 384 57 55

Tekstilkent

Orugreis Mah. Tekstilkent Cad. No:12/A B blok Kat:21 İç Kapı:214
Esenler / İSTANBUL
Tel: 0212-435 20 55 Faks: 0212-435 21 17

Yeşilyurt

Sipahioğlu Caddesi Baybora Apt. No:14/B Yeşilyurt 34149
Bakırköy / İstanbul
Tel: 0212-663 05 45 Faks: 0212-663 05 44

TİCARET SİCİL NO: 284086-231668,

MERSİS NO: 0140003231000116

İŞTİRAKLER:

Burgan Yatırım Menkul Değerler A.Ş.

T: 0212 317 27 27

F: 0212 317 27 26

Burgan Leasing A.Ş.

T: 0212 371 42 22

F: 0212 371 42 90

