

# **BURGAN BANK A.Ő.**

**31 ARALIK 2021 TARİHİ İTİBARIYLA HAZIRLANAN  
KAMUYA AÇIKLANACAK KONSOLİDE OLMAYAN  
FİNANSAL TABLOLAR, BUNLARA İLİŐKİN  
AÇIKLAMA VE DİPNOTLAR İLE BAĐIMSIZ  
DENETİM RAPORU**

## BAĞIMSIZ DENETÇİ RAPORU

Burgan Bank A.Ş. Genel Kurulu'na

### A) Finansal Tabloların Bağımsız Denetimi

#### 1) Şartlı Görüş

Burgan Bank A.Ş.'nin ("Banka") 31 Aralık 2021 tarihli konsolide olmayan bilançosu ile aynı tarihte sona eren hesap dönemine ait; konsolide olmayan gelir tablosu, özkaynaklarda muhasebeleştirilen gelir gider kalemlerine ilişkin konsolide olmayan tablo, konsolide olmayan özkaynak değişim tablosu ve konsolide olmayan nakit akış tablosu ile önemli muhasebe politikalarının özeti de dahil olmak üzere konsolide olmayan finansal tablo dipnotlarından oluşan konsolide olmayan finansal tablolarını denetlemiş bulunuyoruz.

Görüşümüze göre, Şartlı Görüşün Dayanağı bölümünde belirtilen konuların etkileri hariç olmak üzere, ilişikteki konsolide olmayan finansal tablolar, Banka'nın 31 Aralık 2021 tarihi itibarıyla konsolide olmayan finansal durumunu ve aynı tarihte sona eren hesap dönemine ait konsolide olmayan finansal performansını ve nakit akışlarını, 1 Kasım 2006 tarihli ve 26333 sayılı Resmi Gazete'de yayımlanan "Bankaların Muhasebe Uygulamalarına ve Belgelerin Saklanması İlişkin Usul ve Esaslar Hakkında Yönetmelik" ve Bankacılık Düzenleme ve Denetleme Kurulu tarafından bankaların hesap ve kayıt düzenine ilişkin yayımlanan diğer düzenlemeler ile Bankacılık Düzenleme ve Denetleme Kurumu (BDDK) genelge ve açıklamaları ve bunlar ile düzenlenmeyen konularda Türkiye Muhasebe Standartları (TMS) hükümlerini içeren; "BDDK Muhasebe ve Finansal Raporlama Mevzuatı"na uygun olarak tüm önemli yönleriyle gerçeğe uygun bir biçimde sunmaktadır.

#### 2) Şartlı Görüşün Dayanağı

31 Aralık 2021 tarihi itibarıyla hazırlanan ilişikteki konsolide olmayan finansal bilgiler, ekonomide ve piyasalarda meydana gelebilecek muhtemel riskler nedeniyle geçmiş dönemde 195.000 bin TL olarak ayrılıp, 56.378 bin TL tutarındaki kısmı cari dönemde iptal edilen 138.622 bin TL tutarındaki serbest karşılığı içermektedir. Eğer ilgili serbest karşılık ayrılmamış olsaydı, 31 Aralık 2021 tarihi itibarıyla, diğer karşılıklar 138.622 bin TL daha az ve geçmiş yıllar karları 195.000 bin TL daha fazla ve 31 Aralık 2021 tarihinde sona eren hesap döneminde, diğer faaliyet gelirleri, vergi öncesi kar ve net dönem karı 56.378 bin TL daha az olacaktı.

Yaptığımız bağımsız denetim, BDDK tarafından 2 Nisan 2015 tarihli 29314 sayılı Resmi Gazete'de yayımlanan "Bankaların Bağımsız Denetimi Hakkında Yönetmelik" ve Kamu Gözetimi, Muhasebe ve Denetim Standartları Kurumu (KGK) tarafından yayımlanan Türkiye Denetim Standartları'nın bir parçası olan Bağımsız Denetim Standartları'na (BDS'lere) uygun olarak yürütülmüştür. Bu Standartlar kapsamındaki sorumluluklarımız, raporumuzun *Bağımsız Denetçinin Finansal Tabloların Bağımsız Denetimine İlişkin Sorumlulukları* bölümünde ayrıntılı bir şekilde açıklanmıştır. KGK tarafından yayımlanan *Bağımsız Denetçiler için Etik Kurallar* (Etik Kurallar) ile finansal tabloların bağımsız denetimiyle ilgili mevzuatta yer alan etik hükümlere uygun olarak Banka'dan bağımsız olduğumuzu beyan ederiz. Etik Kurallar ve mevzuat kapsamındaki etiğe ilişkin diğer sorumluluklar da tarafımızca yerine getirilmiştir. Bağımsız denetim sırasında elde ettiğimiz bağımsız denetim kanıtlarının, görüşümüzün oluşturulması için yeterli ve uygun bir dayanak oluşturduğuna inanıyoruz.

### 3) Kilit Denetim Konuları

Kilit denetim konuları, mesleki muhakememize göre cari döneme ait konsolide olmayan finansal tabloların bağımsız denetiminde en çok önem arz eden konulardır. Kilit denetim konuları, bir bütün olarak finansal tabloların bağımsız denetimi çerçevesinde ve finansal tablolara ilişkin görüşümüzün oluşturulmasında ele alınmış olup, bu konular hakkında ayrı bir görüş bildirmiyoruz. Tarafımızca; Şartlı Görüşün Dayanağı bölümünde açıklanan konuya ilave olarak aşağıda açıklanan konular kilit denetim konuları olarak belirlenmiş ve raporumuzda bildirilmiştir.

<b>Kilit Denetim Konusu</b>	<b>Denetimde bu konu nasıl ele alındı</b>
<p><b><i>Kredilere ilişkin TFRS 9 Finansal Araçlar Standardı ("TFRS 9") çerçevesinde belirlenen değer düşüklüğü</i></b></p> <p>Kredilere ilişkin değer düşüklüğü yönetim için önemli bir yargı alanıdır. Banka'nın 31 Aralık 2021 tarihli konsolide olmayan finansal tablolarında aktifte %68 paya sahip olan krediler toplam 25,988,043 bin TL'dir ve buna istinaden ayrılmış olan toplam 2,079,620 bin TL karşılık bulunmaktadır.</p> <p>Banka, itfa edilmiş maliyetiyle ölçülen kredilere ilişkin değer düşüklüğü karşılıklarını 22 Haziran 2016 tarih ve 29750 sayılı Resmi Gazete'de yayımlanmış ve 1 Ocak 2018 tarihi itibarıyla yürürlüğe girmiş olan "Kredilerin Sınıflandırılması ve Bunlar İçin Ayrılabacak Karşılıklara İlişkin Usul ve Esaslar Hakkında Yönetmelik" ve TFRS 9 hükümlerine uygun olarak muhasebeleştirilmektedir.</p> <p>Bu çerçevede Üçüncü Bölüm VIII no'lu muhasebe politikasında detaylı açıklanan BDDK'nın ilgili mevzuatı kapsamında beklenen kredi zararları tahmini tarafsız, olasılıklara göre ağırlıklandırılmış ve geçmiş olaylar, mevcut şartlar ve gelecekteki ekonomik şartlara ilişkin tahminler hakkında desteklenebilir bilgiler içermelidir.</p> <p>Banka, kredi değer düşüklüğü tutarının hesaplanması sırasında önemli yargı, yorum ve varsayımlar kullanarak kararlar alır. Bu yargı, yorum ve varsayımlar, kredilerdeki beklenen kredi zararlarını ölçmek için uygulanan finansal modellerin geliştirilmesinde kilit öneme sahiptir. Bununla beraber krediler ve alacaklara ilişkin değer düşüklüğü Covid 19 salgınının etkilerine yönelik önemli tahmin ve varsayımları da içermektedir.</p>	<p>Denetim çalışmalarımızın bir parçası olarak aşağıdaki prosedürler gerçekleştirilmiştir:</p> <p>Kredilerin sınıflandırılması ile değer düşüklüğüne uğradığının tespiti ve değer düşüklüğü hesaplamalarına ilişkin Banka'nın uyguladığı kilit kontrollerin tasarımı ve uygulanması ile faaliyet etkinliği değerlendirilerek test edilmiştir. Bu çalışmalarımıza bilgi sistemleri uzmanlarımız da katılmıştır.</p> <p>Örnekleme finansal araçlar için, yönetimin muhasebe politikasını ve finansal aracın sınıflandırmasını değerlendirmek için ilgili sözleşme şartları değerlendirilmiş ve analiz edilmiştir.</p> <p>Kredilerin değer düşüklüğüne uğrayıp uğramadığının tespiti, Covid-19 salgınının etkilerini de gözetenek ve alacağın değer düşüklüğü karşılığının zamanında ve standarda uygun olarak tesis edilip edilmediğini saptamak için kredi ve alacaklardan seçtiğimiz örnekleri denetim testlerine tabi tutarak kredi inceleme çalışmaları yapılmıştır.</p> <p>Girdilerin ve varsayımların makul olup olmadığını, varsayımlar arasındaki ilişkiyi ve varsayımların birbirine bağlı ve içlerinde tutarlı olup olmadığını, Covid 19 etkisiyle birlikte yenilenen varsayımların uygun bir şekilde yansıtılıp yansıtılmadığını, piyasa bilgileri ve tahsisatların tüm muhasebe tahminleri dahil olmak üzere diğer varsayımlarla birlikte toplu olarak değerlendirildiğinde makul görünüp görünmediğini dikkate alarak beklenen kredi zararı hesaplamasının her aşaması için yönetim tarafından</p>

TFRS 9'da belirtilen gereklilikleri yerine getirmeme durumu Banka için muhtemel bir risk oluşturmaktadır. Söz konusu risk, değer düşüklüğüne uğrayan kredilerin tespit edilememesi ve ilgili kredi ve alacaklara ilişkin makul değer düşüklüğü karşılığı ayrılmasıdır. Dolayısıyla, söz konusu krediler ve alacaklara ilişkin değer düşüklüğü kilit denetim konusu olarak değerlendirilmektedir.

Finansal tablolardaki krediler ve alacaklar için ayrılan karşılıklara ilişkin bilgiler Bölüm 5 Dipnot I.6 numaralı dipnotta açıklanmıştır.

kullanılan ilgili girdiler ve varsayımlar test edilmiştir.

Önemli parametrelerin tamlığını ve doğruluğunu görebilmek için geçmiş zarar verileri test edilmiştir.

Modelin, kredi riski özelliklerini paylaşan uygun varlık gruplarına uygulanıp uygulanmadığını ve tarihsel zarar oranlarının, varlıkların maruz kalma dönemlerinde var olabilecekleri temsil eden ekonomik şartlar altında gerçekleştiği test edilmiştir.

Modelin uygulanmasını sağlayan ilgili girdileri ve beklenen kredi zararı hesaplamasının her aşamasının matematiksel bütünlüğü test edilmiştir.

Banka yönetimi ile yapılan görüşmeler çerçevesinde değer düşüklüğü hesaplamalarına dayanak oluşturan temel varsayım ve Covid-19 etkileri dahil tüm diğer yargıların makul olup olmadığı değerlendirilmiştir.

Banka'nın uygulaması gereği bireysel olarak değerlendirilen kredilere ilişkin ayrılan karşılıkların makul olup olmadığını Covid-19 salgının etkilerini de içeren varsayım ve tahminler ile beraber desteklenebilir veriler ile kontrol edilmiş ve Banka yönetimi ile yapılan görüşmeler çerçevesinde değerlendirilmiştir.

Model ve varsayımlarla ilgili tüm çalışmalara uzmanlarımız dahil edilmiştir.

Banka'nın finansal tablolarında, krediler ve alacaklara ve ilgili değer düşüklüğüne ilişkin TFRS 9 çerçevesinde yer alan dipnotları kontrol edilmiştir.

## ***Bilgi teknolojileri denetimi***

Banka, operasyonlarının sürekliliği ve finansal operasyonları için Bilgi teknolojileri altyapısına bağımlıdır ve Banka ile iştiraklerde teknoloji destekli hizmetlere olan talep hızla artmaktadır. Elektronik veri işleminin güvenilirliği ve sürekliliği üzerindeki kontroller, bilgi sistemleri iç kontroller denetiminin kapsamındadır. Banka'nın bilgi sistemlerine bağımlı olması ile erişim haklarına, sistemlerin sürekliliğinin, elektronik verilerin mahremiyetinin ve bütünlüğünün sağlanmasına ilişkin kontroller kritik önem taşımakta ve risk bazlı denetim planında bu önceliklere göre kapsam oluşturulmakta ve ilgili kapsama göre denetim uygulanmaktadır.

Bilgi teknolojileri denetim çalışmalarımız kapsamında gerçekleştirilen prosedürler:

- Banka'nın bilgi sistemleri üzerindeki kontrolleri tarafımızca tespit edilmiş, anlaşılmış ve test edilmiştir.

- Verilerin oluşumu, iletimi ve saklanması süreçlerinde rol alan tüm bilgi sistemleri katmanlarını (uygulamalar, veri tabanları, işletim sistemleri ve ağ seviyeleri) içermektedir. Test ettiğimiz bilgi sistemleri kontrolleri genel olarak aşağıda sıralanan alanlarda kategorize edilmektedir:

- Erişim Güvenliği
- Değişiklik Yönetimi
- Veri Merkezi ve Ağ Operasyonları

- Yüksek riskli kontrol alanları olarak, finansal verilere yetkisiz erişimlerin engellenmesi ve önlenmesine ilişkin veri tabanı seviyesindeki denetim izlerinin oluşturulması ve izlenmesi ile değişiklik yönetimi kontrol aktiviteleri belirlenmiştir.

- Finansal verilere doğrudan veya dolaylı olarak etkisi olan tüm uygulamalar için denetim izlerinin yönetimi ve erişim yönetimine ilişkin kontroller test edilmiştir.

- Finansal verilerin oluşum sürecinin temelini anlamak ve değişiklik ve erişimlerin tespiti amacıyla otomatik kontroller ve entegrasyon kontrolleri test edilmiştir.

- Bununla birlikte, kontrollere girdi sağlayan ve BT bileşenleri tarafından üretilen raporların tamlık ve doğruluğuna ilişkin testler gerçekleştirilmiştir.

Ayrıca, kapsamda yer alan uygulamaların veri tabanı, ağ ve işletim sistemi seviyelerine ilişkin kontroller test edilmiştir.

#### 4) Diğer Hususlar

Banka'nın 31 Aralık 2020 tarihinde sona eren hesap dönemine ait konsolide olmayan finansal tablolarının bağımsız denetimi başka bir bağımsız denetçi tarafından gerçekleştirilmiş olup 2 Mart 2021 tarihli bağımsız denetçi raporunda şartlı görüş verilmiştir.

#### 5) Yönetimin ve Üst Yönetimden Sorumlu Olanların Finansal Tablolara İlişkin Sorumlulukları

Banka yönetimi; finansal tabloların BDDK Muhasebe ve Finansal Raporlama Mevzuatı'na uygun olarak hazırlanmasından, gerçeğe uygun bir biçimde sunumundan ve hata veya hile kaynaklı önemli yanlışlık içermeyecek şekilde hazırlanması için gerekli gördüğü iç kontrolden sorumludur.

Finansal tabloları hazırlarken yönetim; Banka'nın sürekliliğini devam ettirme kabiliyetinin değerlendirilmesinden, gerektiğinde süreklilikle ilgili hususları açıklamaktan ve Banka'yı tasfiye etme ya da ticari faaliyeti sona erdirmeye niyeti ya da mecburiyeti bulunmadığı sürece işletmenin sürekliliği esasını kullanmaktan sorumludur.

Üst yönetimden sorumlu olanlar, Banka'nın finansal raporlama sürecinin gözetiminden sorumludur.

#### 6) Bağımsız Denetçinin Finansal Tabloların Bağımsız Denetimine İlişkin Sorumlulukları

Bir bağımsız denetimde, biz bağımsız denetçilerin sorumlulukları şunlardır:

Amacımız, bir bütün olarak finansal tabloların hata veya hile kaynaklı önemli yanlışlık içerip içermediğine ilişkin makul güvence elde etmek ve görüşümüzü içeren bir bağımsız denetçi raporu düzenlemektir. BDDK tarafından 2 Nisan 2015 tarihli 29314 sayılı Resmi Gazete'de yayımlanan "Bankaların Bağımsız Denetimi Hakkında Yönetmelik" ve BDS'lere uygun olarak yürütülen bir bağımsız denetim sonucunda verilen makul güvence; yüksek bir güvence seviyesidir ancak, var olan önemli bir yanlışlığın her zaman tespit edileceğini garanti etmez. Yanlışlıklar hata veya hile kaynaklı olabilir. Yanlışlıkların, tek başına veya toplu olarak, finansal tablo kullanıcılarının bu tablolara istinaden alacakları ekonomik kararları etkilemesi makul ölçüde bekleniyorsa bu yanlışlıklar önemli olarak kabul edilir.

BDDK tarafından 2 Nisan 2015 tarihli 29314 sayılı Resmi Gazete'de yayımlanan "Bankaların Bağımsız Denetimi Hakkında Yönetmelik" ve BDS'lere uygun olarak yürütülen bir bağımsız denetimin gereği olarak, bağımsız denetim boyunca mesleki muhakememizi kullanmakta ve mesleki şüpheciliğimizi sürdürmekteyiz. Tarafımızca ayrıca:

- Finansal tablolardaki hata veya hile kaynaklı "önemli yanlışlık" riskleri belirlenmekte ve değerlendirilmekte; bu risklere karşılık veren denetim prosedürleri tasarlanmakta ve uygulanmakta ve görüşümüze dayanak teşkil edecek yeterli ve uygun denetim kanıtı elde edilmektedir. (Hile; muvazaa, sahtekarlık, kasıtlı ihmal, gerçeğe aykırı beyan veya iç kontrol ihlali fiillerini içerebildiğinden, hile kaynaklı önemli bir yanlışlığı tespit edememe riski, hata kaynaklı önemli bir yanlışlığı tespit edememe riskinden yüksektir.)
- Banka'nın iç kontrolünün etkinliğine ilişkin bir görüş bildirmek amacıyla değil ama duruma uygun denetim prosedürlerini tasarlamak amacıyla denetimle ilgili iç kontrol değerlendirilmektedir.
- Yönetim tarafından kullanılan muhasebe politikalarının uygunluğu ile yapılan muhasebe tahminlerinin ve ilgili açıklamaların makul olup olmadığı değerlendirilmektedir.

- Elde edilen denetim kanıtlarına dayanarak, Banka'nın sürekliliğini devam ettirme kabiliyetine ilişkin ciddi şüphe oluşturabilecek olay veya şartlarla ilgili önemli bir belirsizliğin mevcut olup olmadığı hakkında ve yönetimin işletmenin sürekliliği esasını kullanmasının uygunluğu hakkında sonuca varılmaktadır. Önemli bir belirsizliğin mevcut olduğu sonucuna varmamız halinde, raporumuzda, finansal tablolardaki ilgili açıklamalara dikkat çekmemiz ya da bu açıklamaların yetersiz olması durumunda olumlu görüş dışında bir görüş vermemiz gerekmektedir. Vardığımız sonuçlar, bağımsız denetçi raporu tarihine kadar elde edilen denetim kanıtlarına dayanmaktadır. Bununla birlikte, gelecekteki olay veya şartlar Banka'nın sürekliliğini sona erdirebilir.
- Finansal tabloların, açıklamalar dahil olmak üzere, genel sunumu, yapısı ve içeriği ile bu tabloların, temelini oluşturan işlem ve olayları gerçeğe uygun sunumu sağlayacak şekilde yansıtıp yansıtmadığı değerlendirilmektedir.

Diğer hususların yanı sıra, denetim sırasında tespit ettiğimiz önemli iç kontrol eksiklikleri dahil olmak üzere, bağımsız denetimin planlanan kapsamı ve zamanlaması ile önemli denetim bulgularını üst yönetimden sorumlu olanlara bildirmekteyiz.

Bağımsızlığa ilişkin etik hükümlere uygunluk sağladığımızı üst yönetimden sorumlu olanlara bildirmiş bulunmaktayız. Ayrıca bağımsızlık üzerinde etkisi olduğu düşünülebilecek tüm ilişkiler ve diğer hususları ve -varsa- ilgili önlemleri üst yönetimden sorumlu olanlara iletmış bulunmaktayız.

Üst yönetimden sorumlu olanlara bildirilen konular arasından, cari döneme ait finansal tabloların bağımsız denetiminde en çok önem arz eden konuları yani kilit denetim konularını belirlemekteyiz. Mevzuatın konunun kamuya açıklanmasına izin vermediği durumlarda veya konuyu kamuya açıklamanın doğuracağı olumsuz sonuçların, kamuya açıklamanın doğuracağı kamu yararını aşacağına makul şekilde beklendiği oldukça istisnai durumlarda, ilgili hususun bağımsız denetçi raporumuzda bildirilmemesine karar verebiliriz.


## **B) Mevzuattan Kaynaklanan Diğer Yükümlülüklerle İlişkin Rapor**

TTK'nın 402'nci maddesinin dördüncü fıkrası uyarınca; Banka'nın 1 Ocak – 31 Aralık 2021 hesap döneminde defter tutma düzeninin, finansal tablolarının, TTK ile Banka esas sözleşmesinin finansal raporlamaya ilişkin hükümlerine uygun olmadığına dair önemli bir hususa rastlanmamıştır.

TTK'nın 402'nci maddesinin dördüncü fıkrası uyarınca; Yönetim Kurulu tarafımıza denetim kapsamında istenen açıklamaları yapmış ve talep edilen belgeleri vermiştir.

Bu bağımsız denetimi yürütüp sonuçlandıran sorumlu denetçi Yaman Polat'tır.

DRT BAĞIMSIZ DENETİM VE SERBEST MUHASEBECİ MALİ MÜŞAVİRLİK A.Ş.  
Member of **DELOITTE TOUCHE TOHMATSU LIMITED**



Yaman Polat, SMMM  
Sorumlu Denetçi

İstanbul, 1 Şubat 2022



## BURGAN BANK A.Ş.'NİN 31 ARALIK 2021 TARİHİ İTİBARIYLA HAZIRLANAN YIL SONU KONSOLİDE OLMAYAN FİNANSAL RAPORU

Banka'nın Yönetim Merkezinin Adresi : Maslak Mahallesi, Eski Büyükdere Caddesi, No:13  
34485 Sarıyer / İstanbul  
Banka'nın Telefon ve Faks Numaraları : Telefon : 0 212 371 37 37  
Faks : 0 212 371 42 42  
Banka'nın İnternet Sayfası Adresi : [www.burgan.com.tr](http://www.burgan.com.tr)  
İrtibat İçin Elektronik Posta Adresi : [bilgi@burgan.com.tr](mailto:bilgi@burgan.com.tr)

Bankacılık Düzenleme ve Denetleme Kurumu tarafından düzenlenen Bankalarca Kamuya Açıklanacak Finansal Tablolar ile Bunlara İlişkin Açıklama ve Dipnotlar Hakkında Tebliğe göre hazırlanan yıl sonu konsolide olmayan finansal raporu aşağıda yer alan bölümlerden oluşmaktadır.


- **Birinci Bölüm** BANKA HAKKINDA GENEL BİLGİLER
- **İkinci Bölüm** BANKA'NIN KONSOLİDE OLMAYAN FİNANSAL TABLOLARI
- **Üçüncü Bölüm** İLGİLİ DÖNEMDE UYGULANAN MUHASEBE POLİTİKALARINA İLİŞKİN BİLGİLER
- **Dördüncü Bölüm** BANKA'NIN MALİ BÜNYESİNE VE RİSK YÖNETİMİNE İLİŞKİN BİLGİLER
- **Beşinci Bölüm** KONSOLİDE OLMAYAN FİNANSAL TABLOLARA İLİŞKİN AÇIKLAMA VE DİPNOTLAR
- **Altıncı Bölüm** DİĞER AÇIKLAMALAR
- **Yedinci Bölüm** BAĞIMSIZ DENETİM RAPORU

Bu raporda yer alan konsolide olmayan finansal tablolar ile bunlara ilişkin açıklama ve dipnotlar Bankaların Muhasebe Uygulamalarına ve Belgelerin Saklanması İlişkin Usul ve Esaslar Hakkında Yönetmelik, Türkiye Muhasebe Standartları, Türkiye Finansal Raporlama Standartları, bunlara ilişkin ek ve yorumlar ile Bankamız kayıtlarına uygun olarak, aksi belirtilmediği müddetçe bin Türk Lirası cinsinden hazırlanmış olup, bağımsız denetime tabi tutulmuş ve ilişikte sunulmuştur.

1 Şubat 2022




Emin Hakan EMİNSOY  
Yönetim Kurulu Başkanı




Ali Murat DİNÇ  
Yönetim Kurulu Üyesi ve  
Genel Müdür



Zeynep BOZKURT  
Genel Müdür Yardımcısı  
Mali İşler




Bahadır AKSU  
Bölüm Başkanı  
Genel Muhasebe Vergi ve  
Yasal Raporlama



Mehmet Alev GÖÇMEZ  
Denetim Komitesi  
Başkanı



Khaled F.A.O. ALZOUAN  
Denetim Komitesi  
Üyesi



Fadhil M. GH. A. ABDULLAH  
Denetim Komitesi  
Üyesi

Bu finansal rapor ile ilgili olarak soruların iletilebileceği yetkili personele ilişkin bilgiler:

Ad-Soyad/Ünvan : Bahadır AKSU / Bölüm Başkanı  
Tel No : 0 212 371 34 88  
Faks No : 0 212 371 42 48



## İÇİNDEKİLER

### BİRİNCİ BÖLÜM

#### **BANKA HAKKINDA GENEL BİLGİLER**

#### **SAYFA**

I.	Banka'nın kuruluş tarihi, başlangıç statüsü, anılan statüde meydana gelen değişiklikleri ihtiva eden tarihesi .....	3
II.	Banka'nın sermaye yapısı, yönetim ve denetimini doğrudan veya dolaylı olarak tek başına veya birlikte elinde bulunduran ortakları, varsa bu hususlarda yıl içindeki değişiklikler ile dahil olduğu gruba ilişkin açıklama .....	4
III.	Banka'nın, yönetim kurulu başkan ve üyeleri, denetim komitesi üyeleri ile genel müdür ve yardımcıların nitelikleri, varsa bunlarda meydana gelen değişiklikler ile Banka'da sahip oldukları paylara ve sorumluluk alanlarına ilişkin açıklama .....	5
IV.	Banka'da nitelikli paya sahip kişi ve kuruluşlara ilişkin açıklamalar .....	6
V.	Banka'nın hizmet türü ve faaliyet alanlarını içeren özet bilgi .....	6
VI.	Banka ile bağlı ortaklıkları arasında özkaynakların derhal transfer edilmesinin veya borçların geri ödenmesinin önünde mevcut veya muhtemel, fiili veya hukuki engeller .....	6

### İKİNCİ BÖLÜM

#### **BANKA' NIN KONSOLİDE OLMAYAN FİNANSAL TABLOLARI**

I.	Bilanço .....	8
II.	Nazım hesaplar tablosu .....	10
III.	Gelir tabloları .....	11
IV.	Kar ve zarar ve diğer kapsamlı gelir tablosu .....	12
V.	Özkaynak değişim tablosu .....	13
VI.	Nakit akış tablosu .....	15
VII.	Kar dağıtım tablosu .....	16

### ÜÇÜNCÜ BÖLÜM

#### **İLGİLİ DÖNEMDE UYGULANAN MUHASEBE POLİTİKALARINA İLİŞKİN AÇIKLAMALAR**

I.	Sunum esaslarına ilişkin açıklamalar .....	17
II.	Finansal araçların kullanım stratejisi ve yabancı para cinsinden işlemlere ilişkin açıklamalar .....	19
III.	Konsolide Edilen Ortaklıklara İlişkin Bilgiler .....	19
IV.	Vadeli işlem ve opsiyon sözleşmeleri ile türev ürünler ile ilişkin açıklamalar .....	20
V.	Faiz gelir ve giderlerine ilişkin açıklamalar .....	20
VI.	Ücret ve komisyon gelir ve giderlerine ilişkin açıklamalar .....	21
VII.	Finansal varlıklara ilişkin açıklamalar .....	21
VIII.	Beklenen kredi zararlarına ilişkin açıklamalar .....	23
IX.	Finansal araçların netleştirilmesine ilişkin açıklamalar .....	26
X.	Satış ve geri alış anlaşmaları ve menkul değerlerin ödünç verilmesi işlemlerine ilişkin açıklamalar .....	26
XI.	Satış amaçlı elde tutulan ve durdurulan faaliyetlere ilişkin duran varlıklar ile bu varlıklara ilişkin borçlar hakkında açıklamalar .....	26
XII.	Şerefiye ve diğer maddi olmayan duran varlıklara ilişkin açıklamalar .....	27
XIII.	Maddi duran varlıklara ilişkin açıklamalar .....	27
XIV.	Kiralama işlemlerine ilişkin açıklamalar .....	28
XV.	Karşılıklar ve koşullu yükümlülükler ile ilişkin açıklamalar .....	30
XVI.	Koşullu varlıklara ilişkin açıklamalar .....	30
XVII.	Çalışanların haklarına ilişkin yükümlülükler ile ilişkin açıklamalar .....	30
XVIII.	Vergi uygulamalarına ilişkin açıklamalar .....	31
XIX.	Borçlanmalara ilişkin ilave açıklamalar .....	32
XX.	İhraç edilen hisse senetlerine ilişkin açıklamalar .....	32
XXI.	Aval ve kabullere ilişkin açıklamalar .....	32
XXII.	Devlet teşviklerine ilişkin açıklamalar .....	32
XXIII.	Kâr yedekleri ve kârın dağıtılmasına ilişkin açıklamalar .....	32
XXIV.	Hisse başına kazanç .....	33
XXV.	İlişkili taraflara ilişkin açıklamalar .....	33
XXVI.	Nakit ve nakde eşdeğer varlıklara ilişkin açıklamalar .....	33
XXVII.	Raporlamanın bölümlenmeye göre yapılmasına ilişkin açıklamalar .....	33
XXVIII.	Sınıflandırmalar .....	33

### DÖRDÜNCÜ BÖLÜM

#### **BANKA' NIN MALİ BÜYESİNE VE RİSK YÖNETİMİNE İLİŞKİN BİLGİLER**

I.	Özkaynak kalemlerine ilişkin açıklamalar .....	34
II.	Konsolide olmayan kredi riskine ilişkin açıklamalar .....	40
III.	Risk yönetimine ilişkin açıklamalar .....	53
IV.	Operasyonel Riske ilişkin açıklamalar .....	82
V.	Kur riskine ilişkin açıklamalar .....	83
VI.	Faiz oranına ilişkin açıklamalar .....	86
VII.	Hisse senedi pozisyon riskine ilişkin açıklamalar .....	89
VIII.	Likidite risk yönetimine ve likidite karşılama oranına ilişkin açıklamalar .....	90
IX.	Kaldıraç oranına ilişkin açıklamalar .....	98
X.	Riskten korunma işlemlerine ilişkin açıklamalar .....	99
XI.	Finansal varlık ve borçların gerçeğe uygun değeri ile gösterilmesine ilişkin açıklamalar .....	100
XII.	Başkaları nam ve hesabına verilen hizmetlere ilişkin açıklamalar .....	102
XIII.	Faaliyet bölümlerine ilişkin açıklamalar .....	103

### BESİNCİ BÖLÜM

#### **KONSOLİDE OLMAYAN FİNANSAL TABLOLARA İLİŞKİN AÇIKLAMA VE DİPNOTLAR**

I.	Bilançonun aktif hesaplarına ilişkin açıklama ve dipnotlar .....	105
II.	Bilançonun pasif hesaplarına ilişkin açıklama ve dipnotlar .....	121
III.	Nazım hesaplara ilişkin açıklama ve dipnotlar .....	130
IV.	Gelir tablosuna ilişkin açıklama ve dipnotlar .....	133
V.	Özkaynak değişim tablosuna ilişkin açıklama ve dipnotlar .....	140
VI.	Nakit akış tablosuna ilişkin açıklama ve dipnotlar .....	141
VII.	Banka'nın dahil olduğu risk grubuna ilişkin açıklama ve dipnotlar .....	143
VIII.	Banka'nın yurtdışı, yurtdışı, kıyı bankacılığı bölgelerindeki şube ile yurtdışı temsilcilerine ilişkin açıklamalar .....	145
IX.	Bilanço sonrası hususlara ilişkin açıklama ve dipnotlar .....	146

### ALTINCI BÖLÜM

#### **DİĞER AÇIKLAMALAR**

I.	Bankanın faaliyetlerine ilişkin diğer açıklamalar .....	147
----	---	-----

### YEDİNCİ BÖLÜM

#### **BAĞIMSIZ DENETİM RAPORUNA İLİŞKİN AÇIKLAMALAR**

I.	Bağımsız denetim raporuna ilişkin açıklamalar .....	147
II.	Bağımsız denetçi tarafından hazırlanan açıklama ve dipnotlar .....	147

## **BİRİNCİ BÖLÜM**

### **BANKA HAKKINDA GENEL BİLGİLER**

#### **I. BANKA’NIN KURULUŞ TARİHİ, BAŞLANGIÇ STATÜSÜ, ANILAN STATÜDE MEYDANA GELEN DEĞİŞİKLİKLERİ İHTİVA EDEN TARİHÇESİ:**

Tekfen Yatırım ve Finansman Bankası A.Ş., özellikle yatırım ve dış ticaret faaliyetlerini finanse etmek amacıyla, 26 Ağustos 1988 tarih ve 88/13253 sayılı Bakanlar Kurulu kararı ile “yatırım bankası” statüsünde kurulmuş olup, 7 Ağustos 1989’da bankacılık işlemlerine başlamıştır.

Bank Ekspres A.Ş.’nin (“Bank Ekspres”) kurulmasına 22 Eylül 1991 tarih ve 91/2316 sayılı Bakanlar Kurulu kararıyla izin verilmiş ve “Kuruluş İzni Kararnamesi” 10 Ekim 1991 tarih ve 21017 sayılı Resmi Gazete’de ve Ana Sözleşmesi 18 Şubat 1992 tarih ve 2969 sayılı Ticaret Sicili Gazetesi’nde yayımlanmıştır. Bank Ekspres 23 Ekim 1998 tarihinde mali bünyesindeki zayıflama sonucunda Tasarruf Mevduatı Sigorta Fonu’na (“TMSF”) devrolmuştur.

30 Haziran 2001 tarihinde TMSF ile Tekfen Holding A.Ş. arasında akdedilen Hisse Devir Sözleşmesi’ne istinaden TMSF’nin hissedar bulunduğu ve Bankalar Kanunu gereği yönetim ve denetimini elinde bulundurduğu Bank Ekspres A.Ş.’nin sermayesinin %99,46’sını teşkil eden her biri 1 kr nominal değerli toplam 2.983.800.000 adet hisse Tekfen Holding A.Ş.’ye satılmak suretiyle devredilmiştir. Söz konusu sözleşmeye istinaden Tekfen Holding A.Ş.’nin %57,69 oranında hissedarı olduğu Tekfen Yatırım ve Finansman Bankası A.Ş.’nin Bank Ekspres A.Ş. tarafından devralınmasına Bankacılık Düzenleme ve Denetleme Kurumu’nun (“BDDK”) 18 Ekim 2001 ve tarih 489 nolu kararıyla izin verilmiştir. Devir işlemleri 26 Ekim 2001 tarihinde gerçekleştirilmiş ve Tekfen Holding A.Ş.’nin %57,30 ve TST International S.A.’nin %40,62 oranında hissedar olduğu bankanın adı Tekfenbank Anonim Şirketi olarak değiştirilmiştir.

EFG Eurobank Ergasias S.A. (“Eurobank EFG”) ve Tekfen Holding A.Ş. (“Tekfen Grubu”) 8 Mayıs 2006 tarihinde Eurobank EFG’nin, Tekfen Grubu’nun Tekfenbank A.Ş. hisselerinin ve tamamına sahip olduğu Tekfen Finansal Kiralama A.Ş.’deki hisselerinin %70’ini satın almasını, geriye kalan tüm hisselerin ise Tekfen Grubu tarafından stratejik ortak olarak muhafaza edilmesini öngören bir anlaşma imzalamıştır. 23 Şubat 2007 tarihi itibarıyla Bankacılık Düzenleme ve Denetleme Kurumu tarafından Tekfenbank A.Ş.’nin Eurobank EFG Holding (Luxembourg) S.A.’ya (“Eurobank EFG Holding”) satışı onaylanmış ve satış işlemi hisse devriyle birlikte 16 Mart 2007 tarihi itibarıyla sonuçlandırılmıştır.

Eurobank Ergasias S.A.’nin Türkiye operasyonlarının Burgan Bank K.P.S.C.’ ye (eski ünvanıyla Burgan Bank S.A.K) satılması konusunda yapılan anlaşma çerçevesinde, Banka’nın Eurobank EFG Holding (Luxembourg) S.A.’ya ait %70 oranındaki hisse senetleri ile Tekfen Holding A.Ş. elinde bulunan %29,26 oranındaki hisse senetleri Bankacılık Düzenleme ve Denetleme Kurumu’nun 7 Aralık 2012 tarihli iznine istinaden Burgan Bank K.P.S.C. (eski ünvanıyla Burgan Bank S.A.K) tarafından satın alınmış ve Bankanın %99,26’lık hissesi 21 Aralık 2012 tarihinde Burgan Bank K.P.S.C.’ ye (eski ünvanıyla Burgan Bank S.A.K) devredilmiştir.

Banka’nın 23 Ocak 2013 tarihinde yapılan Olağanüstü Genel Kurul Toplantısı’nda; Eurobank Tekfen A.Ş. olan ünvanının, Burgan Bank A.Ş (“Banka”) olarak değiştirilmesi kararı alınmış ve 25 Ocak 2013 tarihinde Türkiye Ticaret Sicili’ne tescil ettirilmiştir.

## **BURGAN BANK A.Ş.**

### **31 ARALIK 2021 TARİHİ İTİBARIYLA HAZIRLANAN KONSOLİDE OLMAYAN FİNANSAL TABLOLARA İLİŞKİN AÇIKLAMA VE DİPNOTLAR**

(Tutarlar aksi belirtilmedikçe Bin Türk Lirası (“TL”) olarak ifade edilmiştir.)

---

#### **BANKA HAKKINDA GENEL BİLGİLER (Devamı):**

#### **II. BANKA’NIN SERMAYE YAPISI, YÖNETİM VE DENETİMİNİ DOĞRUDAN VEYA DOLAYLI OLARAK TEK BAŞINA VEYA BİRLİKTE ELİNDE BULUNDURAN ORTAKLARI, VARSA BU HUSUSLARDA YIL İÇİNDEKİ DEĞİŞİKLİKLER İLE DAHİL OLDUĞU GRUBA İLİŞKİN AÇIKLAMA:**

Banka’nın kayıtlı sermaye tavanı 4 milyar tam TL’dir.

Banka’nın sermayesi 1.890.000.000 tam TL’dir.

Banka Yönetim Kurulu’nun 24 Şubat 2021 tarih ve 2021/06 sayılı Kararı ile; 1.535.000.000 TL olan Banka sermayesinin, 4.000.000.000 TL kayıtlı sermaye tavanı içinde kalmak üzere; 355.000.000 TL artırılarak 1.890.000.000 TL’ye çıkartılmasına ilişkin olarak Bankacılık Düzenleme ve Denetleme Kurumu’ndan gerekli izin alınmış ve sermaye artırımına ilişkin işlemlerin tekemmül ettirilmesinde sakınca bulunmadığı bildirilmiştir. Bu çerçevede, hissedarlar tarafından gönderilen sermaye tutarı ödenmiş sermaye hesabına aktarılmış, 21 Nisan 2021 tarih 10314 sayılı Türkiye Ticaret Sicil Gazete’ sinde tescil ve ilan edilmiştir.

Banka’nın ortaklık yapısında herhangi bir değişiklik bulunmamaktadır.

Ortadoğu ve Kuzey Afrika bölgesinin en büyük holding gruplarından biri olan KIPCO Grubu’nun (Kuwait Projects Company) bir iştiraki olan ve 1977 yılında Kuveyt’te kurulan Burgan Bank K.P.S.C. (eski ünvanıyla Burgan Bank S.A.K.), MENA bölgesinde (Ortadoğu ve Kuzey Afrika) faaliyet gösteren önemli bankacılık gruplarından biridir. Burgan Bank Grubu, Kuveyt dışında, çoğunluk hissesine sahip olduğu iştirak bankaları ile Cezayir (Gulf Bank Algeria), Irak (Bank of Baghdad), ve Tunus’ta (Tunis International Bank) faaliyet göstermektedir.

**BURGAN BANK A.Ş.****31 ARALIK 2021 TARİHİ İTİBARIYLA HAZIRLANAN KONSOLİDE OLMAYAN FİNANSAL TABLOLARA İLİŞKİN AÇIKLAMA VE DİPNOTLAR**

(Tutarlar aksi belirtilmedikçe Bin Türk Lirası ("TL") olarak ifade edilmiştir.)

**BANKA HAKKINDA GENEL BİLGİLER (Devamı):****III. BANKA'NIN, YÖNETİM KURULU BAŞKAN VE ÜYELERİ, DENETİM KOMİTESİ ÜYELERİ İLE GENEL MÜDÜR VE YARDIMCILARININ NİTELİKLERİ, VARSA BUNLARDA MEYDANA GELEN DEĞİŞİKLİKLER İLE BANKA'DA SAHİP OLDUKLARI PAYLARA İLİŞKİN AÇIKLAMA:**

<u>Ünvanı</u>	<u>İsmi</u>	<u>Görevi</u>	<u>Öğrenim Durumu</u>
<b>Yönetim Kurulu Başkanı:</b>	Emin Hakan Eminsoy	Başkan	Lisans
<b>Yönetim Kurulu Üyeleri: (*)</b>	Abdelkarim A. S. Kabariti	Başkan Vekili	Lisans
	Mehmet Alev Göçmez	Üye	Yüksek Lisans
	Osama T. Al Ghoussein	Üye	Lisans
	Khaled F.A.O. Alzouman	Üye	Lisans
	Hasan Kılıç	Üye	Lisans
	Fadhil M. GH. A. Abdullah	Üye	Lisans
	Mohammad M. A. H. S. Almael	Üye	Yüksek Lisans
	Ali Murat Dinç	Üye ve Genel Müdür	Yüksek Lisans
<b>Genel Müdür:</b>	Ali Murat Dinç	Üye ve Genel Müdür	Yüksek Lisans
<b>Genel Müdür Vekilleri:</b>	Suat Kerem Sözügüzel	Kurumsal & Ticari Bankacılık	Lisans
	Zeynep Bozkurt	Mali İşler	Yüksek Lisans
<b>Genel Müdür Yardımcıları:</b>	Esra Aydın	Operasyon & Yönetim Hizmetleri	Lisans
	Cihan Vural	İç Sistemler	Lisans
	Rasim Levent Ergin	İnsan Kaynakları	Yüksek Lisans
	Suat Kerem Sözügüzel	Kurumsal & Ticari Bankacılık	Lisans
	Banu Ertürk	Krediler İzleme ve Yasal Takip	Lisans
	Darço Akkaranfil	Bilgi Teknolojileri	Yüksek Lisans
	Zeynep Bozkurt	Mali İşler	Yüksek Lisans
	Ayşen Aslı Koçer	Birikim Yönetimi	Lisans
	Yener Yazlalı	Krediler	Yüksek Lisans
<b>Denetim Komitesi: (**)</b>	Mehmet Alev Göçmez	Başkan	Yüksek Lisans
	Khaled F.A.O. Alzouman	Üye	Lisans
	Fadhil M. GH. A. Abdullah	Üye	Lisans

(\*) Abdelkarim A. S. Kabariti, 4 Kasım 2021 tarihinde Yönetim Kurulu Üyesi ve Başkan Vekili olarak göreve başlamıştır. Yönetim Kurulu Üyeleri Halil Cantekin ve Adrian Alejandro Gostiski 25 Kasım 2021 Tarihinde bu görevlerinden ayrılmışlardır. Fadhil M. GH. A. Abdullah ve Mohammad M. A. H. S. Almael 3 Aralık 2021 Tarihinde göreve başlamışlardır.

(\*\*) 6 Aralık 2021 Tarihinde Mehmet Alev Göçmez Denetim Komitesi Başkanı, Khaled F.A.O. Alzouman ve Fadhil M. GH. A. Abdullah Denetim Komitesi Üyesi olarak seçilmişlerdir.

Yukarıda belirtilen kişilerin Banka'da sahip oldukları pay bulunmamaktadır.

**BURGAN BANK A.Ş.****31 ARALIK 2021 TARİHİ İTİBARIYLA HAZIRLANAN KONSOLİDE OLMAYAN FİNANSAL TABLOLARA İLİŞKİN AÇIKLAMA VE DİPNOTLAR**

(Tutarlar aksi belirtilmedikçe Bin Türk Lirası ("TL") olarak ifade edilmiştir.)

**BANKA HAKKINDA GENEL BİLGİLER (Devamı):****IV. BANKA'DA NİTELİKLİ PAY SAHİP KİŞİ VE KURULUŞLARA İLİŞKİN AÇIKLAMALAR:**

Ad Soyad/Ticari Ünvanı	Pay Tutarları	Pay Oranları	Ödenmiş Paylar	Ödenmemiş Paylar
Burgan Bank K.P.S.C.	1.878.884	%99,41	%99,41	-

Banka'nın Ana Sözleşmesi gereğince 1 milyon adet kurucu hissesi bulunmaktadır. Ana Sözleşme'ye göre %5 oranında yasal yedeklerin ayrılması ve ödenmiş sermayenin %5'i oranındaki birinci temettünün dağıtılmasından sonra dağıtılabılır tutarın %10'u kurucu hisse sahiplerine dağıtılır.

**V. BANKA'NIN HİZMET TÜRÜ VE FAALİYET ALANLARINI İÇEREN ÖZET BİLGİ:**

Genel Müdürlüğü İstanbul'da yerleşik olan Banka 31 Aralık 2021 tarihi itibarıyla yurt içinde 32 (31 Aralık 2020: 32) şube ile kurumsal ve ticari bankacılık, perakende bankacılık ve hazine iş alanlarında bankacılık hizmeti vermektedir. 31 Aralık 2021 tarihi itibarıyla Banka'nın personel sayısı 928 (31 Aralık 2020: 951) kişidir.

**VI. BANKA İLE BAĞLI ORTAKLIKLARI ARASINDA ÖZKAYNAKLARIN DERHAL TRANSFER EDİLMESİNİN VEYA BORÇLARIN GERİ ÖDENMESİNİN ÖNÜNDE MEVCUT VEYA MUHTEMEL, FİİLİ VEYA HUKUKİ ENGELLER:**

Bulunmamaktadır.

## **İKİNCİ BÖLÜM**

### **BANKA'NIN KONSOLİDE OLMAYAN FİNANSAL TABLOLARI**

- I. Bilanço (Finansal durum tablosu)
- II. Nazım hesaplar tablosu
- III. Kar veya zarar tablosu
- IV. Kar veya zarar ve diğer kapsamlı gelir tablosu
- V. Özkaynak değişim tablosu
- VI. Nakit akış tablosu
- VII. Kar dağıtım tablosu

**BURGAN BANK A.Ş.****31 ARALIK 2021 VE 31 ARALIK 2020 TARİHLERİ İTİBARIYLA****KONSOLİDE OLMAYAN BİLANÇOLAR (FİNANSAL DURUM TABLOLARI)**

(Tutarlar aksi belirtilmedikçe Bin Türk Lirası (“TL”) olarak ifade edilmiştir.)

I. BİLANÇO	Dipnot (Beşinci Bölüm)	Bağımsız Denetimden Geçmiş 31/12/2021			Bağımsız Denetimden Geçmiş 31/12/2020		
		TP	YP	Toplam	TP	YP	Toplam
<b>I. FİNANSAL VARLIKLAR (Net)</b>		<b>4.034.915</b>	<b>6.684.532</b>	<b>10.719.447</b>	<b>1.316.077</b>	<b>3.647.883</b>	<b>4.963.960</b>
<b>1.1 Nakit ve Nakit Benzerleri</b>		<b>682.102</b>	<b>6.263.183</b>	<b>6.945.285</b>	<b>352.362</b>	<b>3.281.693</b>	<b>3.634.055</b>
1.1.1 Nakit Değerler ve Merkez Bankası	I-a	451.718	5.940.133	6.391.851	236.800	3.033.781	3.270.581
1.1.2 Bankalar	I-c	230.440	323.050	553.490	15.528	247.912	263.440
1.1.3 Para Piyasalarından Alacaklar		-	-	-	100.050	-	100.050
1.1.4 Beklenen Zarar Karşılıkları (-)		56	-	56	16	-	16
<b>1.2 Gerçeğe Uygun Değer Farkı Kâr Zarara Yansıtılan Finansal Varlıklar</b>	<b>I-b</b>	<b>16.128</b>	<b>118.796</b>	<b>134.924</b>	<b>509</b>	<b>82.251</b>	<b>82.760</b>
1.2.1 Devlet Borçlanma Senetleri		529	1.789	2.318	509	32.178	32.687
1.2.2 Sermayede Payı Temsil Eden Menkul Değerler		-	-	-	-	-	-
1.2.3 Diğer Finansal Varlıklar		15.599	117.007	132.606	-	50.073	50.073
<b>1.3 Gerçeğe Uygun Değer Farkı Diğer Kapsamlı Gelire Yansıtılan Finansal Varlıklar</b>	<b>I-d</b>	<b>573.771</b>	<b>93.408</b>	<b>667.179</b>	<b>262.892</b>	<b>144.122</b>	<b>407.014</b>
1.3.1 Devlet Borçlanma Senetleri		566.097	93.408	659.505	255.218	144.122	399.340
1.3.2 Sermayede Payı Temsil Eden Menkul Değerler		7.674	-	7.674	7.674	-	7.674
1.3.3 Diğer Finansal Varlıklar		-	-	-	-	-	-
<b>1.4 Türev Finansal Varlıklar</b>	<b>I-l</b>	<b>2.762.914</b>	<b>209.145</b>	<b>2.972.059</b>	<b>700.314</b>	<b>139.817</b>	<b>840.131</b>
1.4.1 Türev Finansal Varlıkların Gerçeğe Uygun Değer Farkı Kar Zarara Yansıtılan Kısmı		1.400.100	128.615	1.528.715	146.782	138.880	285.662
1.4.2 Türev Finansal Varlıkların Gerçeğe Uygun Değer Farkı Diğer Kapsamlı Gelire Yansıtılan Kısmı		1.362.814	80.530	1.443.344	553.532	937	554.469
<b>II. İTFA EDİLMİŞ MALİYETİ İLE ÖLÇÜLEN FİNANSAL VARLIKLAR (Net)</b>		<b>11.540.159</b>	<b>13.391.732</b>	<b>24.931.891</b>	<b>7.044.376</b>	<b>9.658.368</b>	<b>16.702.744</b>
<b>2.1 Krediler</b>	<b>I-e-f</b>	<b>12.331.744</b>	<b>13.656.299</b>	<b>25.988.043</b>	<b>7.756.374</b>	<b>9.765.845</b>	<b>17.522.219</b>
<b>2.2 Kiralama İşlemlerinden Alacaklar</b>	<b>I-k</b>	-	-	-	-	-	-
<b>2.3 Faktoring Alacakları</b>	<b>I-e-f</b>	-	-	-	-	-	-
<b>2.4 İtfa Edilmiş Maliyeti ile Ölçülen Diğer Finansal Varlıklar</b>	<b>I-g</b>	-	<b>1.023.468</b>	<b>1.023.468</b>	-	<b>510.403</b>	<b>510.403</b>
2.4.1 Devlet Borçlanma Senetleri		-	1.023.468	1.023.468	-	510.403	510.403
2.4.2 Diğer Finansal Varlıklar		-	-	-	-	-	-
<b>2.5 Beklenen Zarar Karşılıkları (-)</b>	<b>I-e-f</b>	<b>791.585</b>	<b>1.288.035</b>	<b>2.079.620</b>	<b>711.998</b>	<b>617.880</b>	<b>1.329.878</b>
<b>III. SATIŞ AMAÇLI ELDE TUTULAN VE DURDURULAN FAALİYETLERE İLİŞKİN DURAN VARLIKLAR (Net)</b>	<b>I-r</b>	<b>1.039.002</b>	-	<b>1.039.002</b>	<b>495.818</b>	-	<b>495.818</b>
3.1 Satış Amaçlı		1.039.002	-	1.039.002	495.818	-	495.818
3.2 Durdurulan Faaliyetlere İlişkin		-	-	-	-	-	-
<b>IV. ORTAKLIK YATIRIMLARI</b>		<b>669.736</b>	-	<b>669.736</b>	<b>548.560</b>	-	<b>548.560</b>
<b>4.1 İştirakler (Net)</b>	<b>I-h</b>	-	-	-	-	-	-
4.1.1 Özkaynak Yöntemine Göre Değerlenenler		-	-	-	-	-	-
4.1.2 Konsolide Edilmeyenler		-	-	-	-	-	-
<b>4.2 Bağlı Ortaklıklar (Net)</b>	<b>I-i</b>	<b>669.736</b>	-	<b>669.736</b>	<b>548.560</b>	-	<b>548.560</b>
4.2.1 Konsolide Edilmeyen Mali Ortaklıklar		669.736	-	669.736	548.560	-	548.560
4.2.2 Konsolide Edilmeyen Mali Olmayan Ortaklıklar		-	-	-	-	-	-
<b>4.3 Birlikte Kontrol Edilen Ortaklıklar (İş Ortaklıkları) (Net)</b>	<b>I-j</b>	-	-	-	-	-	-
4.3.1 Özkaynak Yöntemine Göre Değerlenenler		-	-	-	-	-	-
4.3.2 Konsolide Edilmeyenler		-	-	-	-	-	-
<b>V. MADDİ DURAN VARLIKLAR (Net)</b>	<b>I-m</b>	<b>148.917</b>	-	<b>148.917</b>	<b>139.397</b>	-	<b>139.397</b>
<b>VI. MADDİ OLMAYAN DURAN VARLIKLAR (Net)</b>	<b>I-n</b>	<b>51.007</b>	-	<b>51.007</b>	<b>41.147</b>	-	<b>41.147</b>
6.1 Şerefiye		-	-	-	-	-	-
6.2 Diğer		51.007	-	51.007	41.147	-	41.147
<b>VII. YATIRIM AMAÇLI GAYRİMENKULLER (Net)</b>	<b>I-o</b>	-	-	-	-	-	-
<b>VIII. CARİ VERGİ VARLIĞI</b>		2.829	-	2.829	-	-	-
<b>IX. ERTELENMİŞ VERGİ VARLIĞI</b>	<b>I-p</b>	<b>24.389</b>	-	<b>24.389</b>	<b>91.757</b>	-	<b>91.757</b>
<b>X. DİĞER AKTİFLER (Net)</b>	<b>I-s</b>	<b>423.468</b>	<b>3.954</b>	<b>427.422</b>	<b>139.234</b>	<b>1.030</b>	<b>140.264</b>
<b>VARLIKLAR TOPLAMI</b>		<b>17.934.422</b>	<b>20.080.218</b>	<b>38.014.640</b>	<b>9.816.366</b>	<b>13.307.281</b>	<b>23.123.647</b>

İlişikteki açıklama ve dipnotlar bu finansal tabloların tamamlayıcı bir parçasıdır.



**BURGAN BANK A.Ş.****31 ARALIK 2021 VE 31 ARALIK 2020 TARİHLERİ İTİBARIYLA****KONSOLİDE OLMAYAN BİLANÇOLAR (FİNANSAL DURUM TABLOLARI)**

(Tutarlar aksi belirtilmedikçe Bin Türk Lirası ("TL") olarak ifade edilmiştir.)

I. BİLANÇO	Dipnot (Beşinci Bölüm)	Bağımsız Denetimden Geçmiş 31/12/2021			Bağımsız Denetimden Geçmiş 31/12/2020		
		TP	YP	Toplam	TP	YP	Toplam
<b>YÜKÜMLÜLÜKLER</b>							
<b>I. MEVDUAT</b>	<b>II-a</b>	<b>6.293.972</b>	<b>18.340.691</b>	<b>24.634.663</b>	<b>4.030.308</b>	<b>9.911.979</b>	<b>13.942.287</b>
<b>II. ALINAN KREDİLER</b>	<b>II-c</b>	<b>10.553</b>	<b>3.775.895</b>	<b>3.786.448</b>	<b>39.279</b>	<b>3.238.656</b>	<b>3.277.935</b>
<b>III. PARA PİYASALARINA BORÇLAR</b>		<b>1.295</b>	<b>210.613</b>	<b>211.908</b>	<b>3.651</b>	<b>238.918</b>	<b>242.569</b>
<b>IV. İHRAÇ EDİLEN MENKUL KIYMETLER (Net)</b>	<b>II-d</b>	-	-	-	-	-	-
4.1 Bonolar		-	-	-	-	-	-
4.2 Varlığa Dayalı Menkul Kıymetler		-	-	-	-	-	-
4.3 Tahviller		-	-	-	-	-	-
<b>V. FONLAR</b>		-	-	-	-	-	-
5.1 Müstakrizlerin Fonları		-	-	-	-	-	-
5.2 Diğer		-	-	-	-	-	-
<b>VI. GERÇEĞE UYGUN DEĞER FARKI KAR ZARARA YANSITILAN FİNANSAL YÜKÜMLÜLÜKLER</b>	<b>II-b</b>	-	-	-	-	-	-
<b>VII. TÜREV FİNANSAL YÜKÜMLÜLÜKLER</b>	<b>II-g</b>	<b>871.052</b>	<b>158.407</b>	<b>1.029.459</b>	<b>308.583</b>	<b>246.236</b>	<b>554.819</b>
7.1 Türev Finansal Yükümlülüklerin Gerçeğe Uygun Değer Farkı Kar Zarara Yansıtılan Kısmı		735.350	107.245	842.595	252.184	207.663	459.847
7.2 Türev Finansal Yükümlülüklerin Gerçeğe Uygun Değer Farkı Diğer Kapsamlı Gelire Yansıtılan Kısmı		135.702	51.162	186.864	56.399	38.573	94.972
<b>VIII. FAKTÖRİNG YÜKÜMLÜLÜKLERİ</b>		-	-	-	-	-	-
<b>IX. KİRALAMA İŞLEMLERİNDEN YÜKÜMLÜLÜKLER (Net)</b>	<b>II-f</b>	<b>74.211</b>	-	<b>74.211</b>	<b>74.101</b>	<b>771</b>	<b>74.872</b>
<b>X. KARŞILIKLAR</b>	<b>II-h</b>	<b>85.030</b>	<b>161.447</b>	<b>246.477</b>	<b>265.953</b>	<b>61.324</b>	<b>327.277</b>
10.1 Yeniden Yapılanma Karşılığı		-	-	-	-	-	-
10.2 Çalışan Hakları Karşılığı		69.674	-	69.674	38.930	-	38.930
10.3 Sigorta Teknik Karşılıkları (Net)		-	-	-	-	-	-
10.4 Diğer Karşılıklar		15.356	161.447	176.803	227.023	61.324	288.347
<b>XI. CARİ VERGİ BORCU</b>	<b>II-i</b>	<b>49.701</b>	-	<b>49.701</b>	<b>43.659</b>	-	<b>43.659</b>
<b>XII. ERTELENMİŞ VERGİ BORCU</b>	<b>II-i</b>	-	-	-	-	-	-
<b>XIII. SATIŞ AMAÇLI ELDE TUTULAN VE DURDURULAN FAALİYETLERE İLİŞKİN DURAN VARLIK BORÇLARI (Net)</b>	<b>II-j</b>	-	-	-	-	-	-
13.1 Satış Amaçlı		-	-	-	-	-	-
13.2 Durdurulan Faaliyetlere İlişkin		-	-	-	-	-	-
<b>XIV. SERMAYE BENZERİ BORÇLANMA ARAÇLARI</b>	<b>II-k</b>	-	<b>3.347.213</b>	<b>3.347.213</b>	-	<b>2.228.521</b>	<b>2.228.521</b>
14.1 Krediler		-	3.347.213	3.347.213	-	2.228.521	2.228.521
14.2 Diğer Borçlanma Araçları		-	-	-	-	-	-
<b>XV. DİĞER YÜKÜMLÜLÜKLER</b>	<b>II-e</b>	<b>493.305</b>	<b>1.666.846</b>	<b>2.160.151</b>	<b>204.622</b>	<b>557.029</b>	<b>761.651</b>
<b>XVI. ÖZKAYNAKLAR</b>	<b>II-l</b>	<b>2.464.139</b>	<b>10.270</b>	<b>2.474.409</b>	<b>1.689.140</b>	<b>(19.083)</b>	<b>1.670.057</b>
16.1 Ödenmiş Sermaye		1.890.000	-	1.890.000	1.535.000	-	1.535.000
16.2 Sermaye Yedekleri		(2.532)	-	(2.532)	(736)	-	(736)
16.2.1 Hisse Senedi İhraç Primleri		-	-	-	-	-	-
16.2.2 Hisse Senedi İptal Kârları		-	-	-	-	-	-
16.2.3 Diğer Sermaye Yedekleri		(2.532)	-	(2.532)	(736)	-	(736)
16.3 Kâr veya Zararda Yeniden Sınıflandırılmayacak Birikmiş Diğer Kapsamlı Gelirler veya Giderler		24.222	-	24.222	17.956	-	17.956
16.4 Kâr veya Zararda Yeniden Sınıflandırılacak Birikmiş Diğer Kapsamlı Gelirler veya Giderler		123.047	10.270	133.317	12.438	(19.083)	(6.645)
16.5 Kâr Yedekleri		124.587	-	124.587	398.179	-	398.179
16.5.1 Yasal Yedekler		25.728	-	25.728	24.839	-	24.839
16.5.2 Statü Yedekleri		-	-	-	-	-	-
16.5.3 Olağanüstü Yedekler		98.754	-	98.754	373.340	-	373.340
16.5.4 Diğer Kâr Yedekleri		105	-	105	-	-	-
16.6 Kâr veya Zarar		304.815	-	304.815	(273.697)	-	(273.697)
16.6.1 Geçmiş Yıllar Kâr veya Zararı		-	-	-	(6.283)	-	(6.283)
16.6.2 Dönem Net Kâr veya Zararı		304.815	-	304.815	(267.414)	-	(267.414)
16.7 Azınlık Payları		-	-	-	-	-	-
<b>YÜKÜMLÜLÜKLER TOPLAMI</b>		<b>10.343.258</b>	<b>27.671.382</b>	<b>38.014.640</b>	<b>6.659.296</b>	<b>16.464.351</b>	<b>23.123.647</b>

İlişikteki açıklama ve dipnotlar bu finansal tabloların tamamlayıcı bir parçasıdır.

**BURGAN BANK A.Ş.**

**31 ARALIK 2021 VE 31 ARALIK 2020 TARİHLERİNDE SONA EREN DÖNEMLERE İLİŞKİN KONSOLİDE OLMAYAN NAZIM HESAP TABLOLARI**

(Tutarlar aksi belirtilmedikçe Bin Türk Lirası ("TL") olarak ifade edilmiştir.)

II. NAZIM HESAPLAR TABLOSU	Dipnot (Beşinci Bölüm)	Bağımsız Denetimden Geçmiş 31/12/2021			Bağımsız Denetimden Geçmiş 31/12/2020		
		TP	YP	Toplam	TP	YP	Toplam
		<b>A. BİLANÇO DIŞI YÜKÜMLÜLÜKLER (I+II+III)</b>		<b>14.777.568</b>	<b>60.414.608</b>	<b>75.192.176</b>	<b>6.196.669</b>
<b>I. GARANTİ VE KEFALETLER</b>	<b>III-a-2-3</b>	<b>1.664.992</b>	<b>5.381.558</b>	<b>7.046.550</b>	<b>992.145</b>	<b>4.179.622</b>	<b>5.171.767</b>
1.1. Teminat Mektupları		1.592.992	1.495.196	3.088.188	992.145	1.562.036	2.554.181
1.1.1. Devlet İhale Kanunu Kapsamına Girenler		13.542	562	14.104	14.924	358	15.282
1.1.2. Dış Ticaret İşlemleri Dolayısıyla Verilenler		-	-	-	-	-	-
1.1.3. Diğer Teminat Mektupları		1.579.450	1.494.634	3.074.084	977.221	1.561.678	2.538.899
1.2. Banka Kredileri		-	209.466	209.466	-	171.038	171.038
1.2.1. İthalat Kabul Kredileri		-	209.466	209.466	-	171.038	171.038
1.2.2. Diğer Banka Kabulleri		-	-	-	-	-	-
1.3. Akreditifler		-	2.515.966	2.515.966	-	1.117.312	1.117.312
1.3.1. Belgeli Akreditifler		-	2.515.966	2.515.966	-	1.117.312	1.117.312
1.3.2. Diğer Akreditifler		-	-	-	-	-	-
1.4. Garanti Verilen Prefinansmanlar		-	-	-	-	-	-
1.5. Cirolar		-	-	-	-	-	-
1.5.1. T.C. Merkez Bankasına Cirolar		-	-	-	-	-	-
1.5.2. Diğer Cirolar		-	-	-	-	-	-
1.6. Menkul Kıymetlerin Alınmasıyla Alınan Garantilerimizden		-	-	-	-	-	-
1.7. Faktoring Garantilerinden		-	-	-	-	-	-
1.8. Diğer Garantilerimizden		72.000	1.160.930	1.232.930	-	1.329.236	1.329.236
1.9. Diğer Kefaletlerimizden		-	-	-	-	-	-
<b>II. TAAHHÜTLER</b>	<b>III-a-1</b>	<b>1.323.073</b>	<b>1.127.229</b>	<b>2.450.302</b>	<b>904.940</b>	<b>1.300.616</b>	<b>2.205.556</b>
2.1. Cayılamaz Taahhütler		1.323.073	1.127.229	2.450.302	904.940	1.300.616	2.205.556
2.1.1. Vadeli Aktif Değerler Alım Taahhütleri		785.280	1.127.229	1.912.509	555.391	1.163.870	1.719.261
2.1.2. Vadeli Mevduat Alım Satım Taahhütleri		-	-	-	-	136.746	136.746
2.1.3. İştir. ve Bağ. Ort. Ser. İst. Taahhütleri		-	-	-	-	-	-
2.1.4. Kul. Gar. Kredi Tahsis Taahhütleri		375.348	-	375.348	276.854	-	276.854
2.1.5. Men. Kıym. İhr. Aracılık Taahhütleri		-	-	-	-	-	-
2.1.6. Zorunlu Karşılık Ödeme Taahhüdü		-	-	-	-	-	-
2.1.7. Çekler için ödeme Taahhütlerimiz		81.744	-	81.744	72.695	-	72.695
2.1.8. İhracat Taahhütlerinden Kaynaklanan Vergi ve Fon Yükümlülükleri		-	-	-	-	-	-
2.1.9. Kredi Kartı Harcama Limit Taahhütleri		-	-	-	-	-	-
2.1.10. Kredi Kartları ve Bankacılık Hizmetlerine İlişkin Promosyon Uyg. Taah.		-	-	-	-	-	-
2.1.11. Açığa Menkul Kıymet Satış Taahhütlerinden Alacaklar		-	-	-	-	-	-
2.1.12. Açığa Menkul Kıymet Satış Taahhütlerinden Borçlar		-	-	-	-	-	-
2.1.13. Diğer Cayılamaz Taahhütler		80.701	-	80.701	-	-	-
2.2. Cayılabilir Taahhütler		-	-	-	-	-	-
2.2.1. Cayılabilir Kredi Tahsis Taahhütleri		-	-	-	-	-	-
2.2.2. Diğer Cayılabilir Taahhütler		-	-	-	-	-	-
<b>III. TÜREV FİNANSAL ARAÇLAR</b>		<b>11.789.503</b>	<b>53.905.821</b>	<b>65.695.324</b>	<b>4.299.584</b>	<b>37.688.730</b>	<b>41.988.314</b>
3.1. Riskten Korunma Amaçlı Türev Finansal Araçlar		1.941.698	10.269.552	12.211.250	731.835	2.810.876	3.542.711
3.1.1. Gerçeğe Uygun Değer Riskinden Korunma Amaçlı İşlemler		-	-	-	-	-	-
3.1.2. Nakit Akış Riskinden Korunma Amaçlı İşlemler		1.941.698	10.269.552	12.211.250	731.835	2.810.876	3.542.711
3.1.3. Yurtdışındaki Net Yatırım Riskinden Korunma Amaçlı İşlemler		-	-	-	-	-	-
3.2. Alım Satım Amaçlı İşlemler		9.847.805	43.636.269	53.484.074	3.567.749	34.877.854	38.445.603
3.2.1. Vadeli Döviz Alım-Satım İşlemleri		63.147	461.798	524.945	24.096	164.866	188.962
3.2.1.1. Vadeli Döviz Alım İşlemleri		57.935	201.015	258.950	16.564	79.529	96.093
3.2.1.2. Vadeli Döviz Satım İşlemleri		5.212	260.783	265.995	7.532	85.337	92.869
3.2.2. Para ve Faiz Swap İşlemleri		9.001.635	40.457.268	49.458.903	3.193.457	33.580.116	36.773.573
3.2.2.1. Swap Para Alım İşlemleri		1.644.276	16.735.347	18.379.623	689.629	11.397.039	12.086.668
3.2.2.2. Swap Para Satım İşlemleri		7.147.359	10.645.405	17.792.764	2.503.828	9.796.659	12.300.487
3.2.2.3. Swap Faiz Alım İşlemleri		105.000	6.538.258	6.643.258	-	6.193.209	6.193.209
3.2.2.4. Swap Faiz Satım İşlemleri		105.000	6.538.258	6.643.258	-	6.193.209	6.193.209
3.2.3. Para, Faiz ve Menkul Değer Opsiyonları		648.267	2.602.574	3.250.841	350.196	1.132.872	1.483.068
3.2.3.1. Para Alım Opsiyonları		545.677	960.786	1.506.463	165.033	561.256	726.289
3.2.3.2. Para Satım Opsiyonları		102.590	1.641.788	1.744.378	185.163	571.616	756.779
3.2.3.3. Faiz Alım Opsiyonları		-	-	-	-	-	-
3.2.3.4. Faiz Satım Opsiyonları		-	-	-	-	-	-
3.2.3.5. Menkul Değerler Alım Opsiyonları		-	-	-	-	-	-
3.2.3.6. Menkul Değerler Satım Opsiyonları		-	-	-	-	-	-
3.2.4. Futures Para İşlemleri		134.756	114.629	249.385	-	-	-
3.2.4.1. Futures Para Alım İşlemleri		111.427	26.658	138.085	-	-	-
3.2.4.2. Futures Para Satım İşlemleri		23.329	87.971	111.300	-	-	-
3.2.5. Futures Faiz Alım-Satım İşlemleri		-	-	-	-	-	-
3.2.5.1. Futures Faiz Alım İşlemleri		-	-	-	-	-	-
3.2.5.2. Futures Faiz Satım İşlemleri		-	-	-	-	-	-
3.2.6. Diğer		-	-	-	-	-	-
<b>B. EMANET VE REHİNLİ KIYMETLER (IV+V+VI)</b>		<b>103.605.866</b>	<b>146.594.016</b>	<b>250.199.882</b>	<b>64.662.919</b>	<b>88.284.319</b>	<b>152.947.238</b>
<b>IV. EMANET KIYMETLER</b>		<b>2.863.349</b>	<b>4.298.762</b>	<b>7.162.111</b>	<b>1.501.123</b>	<b>2.522.930</b>	<b>4.024.053</b>
4.1. Müşteri Fon ve Portföy Mevcutları		-	-	-	-	-	-
4.2. Emanete Alınan Menkul Değerler		763.980	2.878.374	3.642.354	374.048	1.037.420	1.411.468
4.3. Tahsile Alınan Çekler		1.932.915	249.852	2.182.767	1.116.771	130.300	1.247.071
4.4. Tahsile Alınan Ticari Senetler		20.454	13.707	34.161	10.304	12.978	23.282
4.5. Tahsile Alınan Diğer Kıymetler		-	-	-	-	-	-
4.6. İhracına Aracı Olunan Kıymetler		-	-	-	-	-	-
4.7. Diğer Emanet Kıymetler		146.000	1.156.829	1.302.829	-	1.342.232	1.342.232
4.8. Emanet Kıymet Alanlar		-	-	-	-	-	-
<b>V. REHİNLİ KIYMETLER</b>		<b>100.522.341</b>	<b>142.295.254</b>	<b>242.817.595</b>	<b>62.941.620</b>	<b>85.761.389</b>	<b>148.703.009</b>
5.1. Menkul Kıymetler		171.003	-	171.003	286.197	-	286.197
5.2. Teminat Senetleri		22.484.916	39.594.685	62.079.601	21.605.410	23.723.645	45.329.055
5.3. Emtia		3.718.689	4.914.930	8.633.619	3.365.837	3.444.097	6.809.934
5.4. Varant		-	-	-	-	-	-
5.5. Gayrimenkul		71.551.856	87.374.886	158.926.742	35.416.586	52.395.494	87.812.080
5.6. Diğer Rehinli Kıymetler		2.595.877	10.410.753	13.006.630	2.267.590	6.198.153	8.465.743
5.7. Rehinli Kıymet Alanlar		-	-	-	-	-	-
<b>VI. KABUL EDİLEN AVALLER VE KEFALETLER</b>		<b>220.176</b>	<b>-</b>	<b>220.176</b>	<b>220.176</b>	<b>-</b>	<b>220.176</b>
<b>BİLANÇO DIŞI HESAPLAR TOPLAMI (A+B)</b>		<b>118.383.434</b>	<b>207.008.624</b>	<b>325.392.058</b>	<b>70.859.588</b>	<b>131.453.287</b>	<b>202.312.875</b>

İlişikteki açıklama ve dipnotlar bu finansal tabloların tamamlayıcı bir parçasıdır.

**BURGAN BANK A.Ş.****31 ARALIK 2021 VE 31 ARALIK 2020 TARİHLERİNDE SONA EREN DÖNEMLERE İLİŞKİN KONSOLİDE OLMAYAN KAR VEYA ZARAR TABLOSU**

(Tutarlar aksi belirtilmedikçe Bin Türk Lirası (“TL”) olarak ifade edilmiştir.)

III. GELİR TABLOLARI	Dipnot (Beşinci Bölüm)	Bağımsız Denetimden Geçmiş 01/01/2021- 31/12/2021	Bağımsız Denetimden Geçmiş 01/01/2020- 31/12/2020
<b>GELİR VE GİDER KALEMLERİ</b>			
<b>I. FAİZ GELİRLERİ</b>	<b>IV-a</b>	<b>2.454.843</b>	<b>1.612.129</b>
1.1 Kredilerden Alınan Faizler		1.832.994	1.274.862
1.2 Zorunlu Karşılıklardan Alınan Faizler		38.292	2.218
1.3 Bankalardan Alınan Faizler		45.079	23.043
1.4 Para Piyasası İşlemlerinden Alınan Faizler		18.813	31.783
1.5 Menkul Değerlerden Alınan Faizler		107.874	59.234
1.5.1 Gerçeğe Uygun Değer Farkı Kar Zarara Yansıtılanlar		2.020	1.698
1.5.2 Gerçeğe Uygun Değer Farkı Diğer Kapsamlı Gelire Yansıtılanlar		61.290	31.251
1.5.3 İtfa Edilmiş Maliyeti İle Öçülenler		44.564	26.285
1.6 Finansal Kiralama Faiz Gelirleri		-	-
1.7 Diğer Faiz Gelirleri	IV-1	411.791	220.989
<b>II. FAİZ GİDERLERİ (-)</b>	<b>IV-b</b>	<b>1.894.671</b>	<b>1.076.481</b>
2.1 Mevduata Verilen Faizler		1.047.724	537.762
2.2 Kullanılan Kredilere Verilen Faizler		144.254	189.673
2.3 Para Piyasası İşlemlerine Verilen Faizler		5.132	8.312
2.4 İhraç Edilen Menkul Kıymetlere Verilen Faizler		-	-
2.5 Kiralama Faiz Giderleri		11.609	9.588
2.6 Diğer Faiz Giderleri	IV-1	685.952	331.146
<b>III. NET FAİZ GELİRİ/GİDERİ (I - II)</b>		<b>560.172</b>	<b>535.648</b>
<b>IV. NET ÜCRET VE KOMİSYON GELİRLERİ/GİDERLERİ</b>		<b>33.266</b>	<b>32.611</b>
4.1 Alınan Ücret ve Komisyonlar		53.257	46.663
4.1.1 Gayri Nakdi Kredilerden		36.032	28.049
4.1.2 Diğer	IV-1	17.225	18.614
4.2 Verilen Ücret ve Komisyonlar (-)		19.991	14.052
4.2.1 Gayri Nakdi Kredilere (-)		56	62
4.2.2 Diğer (-)	IV-1	19.935	13.990
<b>V. TEMETTÜ GELİRLERİ</b>	<b>IV-c</b>	<b>19</b>	<b>8</b>
<b>VI. TİCARİ KAR/ZARAR (Net)</b>	<b>IV-d</b>	<b>198.299</b>	<b>104.398</b>
6.1 Sermaye Piyasası İşlemleri Kârı/Zararı		29.792	38.921
6.2 Türev Finansal İşlemlerden Kâr/Zarar		(9.098)	(32.805)
6.3 Kambiyo İşlemleri Kârı/Zararı		177.605	98.282
<b>VII. DİĞER FAALİYET GELİRLERİ</b>	<b>IV-e</b>	<b>213.215</b>	<b>26.393</b>
<b>VIII. FAALİYET BRÜT KÂRI (III+IV+V+VI+VII)</b>		<b>1.004.971</b>	<b>699.058</b>
<b>IX. BEKLENEN ZARAR KARŞILIKLARI GİDERLERİ (-)</b>	<b>IV-f</b>	<b>255.195</b>	<b>408.420</b>
<b>X. DİĞER KARŞILIK GİDERLERİ (-)</b>	<b>IV-f</b>		<b>210.704</b>
<b>XI. PERSONEL GİDERLERİ (-)</b>		<b>235.349</b>	<b>214.251</b>
<b>XII. DİĞER FAALİYET GİDERLERİ (-)</b>	<b>IV-g</b>	<b>260.018</b>	<b>193.055</b>
<b>XIII. NET FAALİYET KÂRI/ZARARI (VIII-IX-X-XI-XII)</b>		<b>254.409</b>	<b>(327.372)</b>
<b>BİRLEŞME İŞLEMİ SONRASINDA GELİR OLARAK KAYDEDİLEN FAZLALIK TUTARI</b>			
<b>XIV. ÖZKAYNAK YÖNTEMİ UYGULANAN ORTAKLIKLARDAN KÂR/ZARAR</b>		<b>90.033</b>	<b>31.299</b>
<b>XV. NET PARASAL POZİSYON KÂRI/ZARARI</b>			
<b>XVI. SÜRDÜRÜLEN FAALİYETLER VERGİ ÖNCESİ K/Z (XIII+...+XVI)</b>	<b>IV-h</b>	<b>344.442</b>	<b>(296.073)</b>
<b>XVII. SÜRDÜRÜLEN FAALİYETLER VERGİ KARŞILIĞI (±)</b>	<b>IV-i</b>	<b>(39.627)</b>	<b>28.659</b>
18.1 Cari Vergi Karşılığı		-	32.862
18.2 Ertelenmiş Vergi Gider Etkisi (+)		385.825	7.726
18.3 Ertelenmiş Vergi Gelir Etkisi (-)		346.198	69.247
<b>XIX. SÜRDÜRÜLEN FAALİYETLER DÖNEM NET K/Z (XVII±XVIII)</b>	<b>IV-j</b>	<b>304.815</b>	<b>(267.414)</b>
<b>XX. DURDURULAN FAALİYETLERDEN GELİRLER</b>			
20.1 Satış Amaçlı Elde Tutulan Duran Varlık Gelirleri		-	-
20.2 İştirak, Bağlı Ortaklık ve Birlikte Kontrol Edilen Ortaklıklar (İş Ort.) Satış Karları		-	-
20.3 Diğer Durdurulan Faaliyet Gelirleri		-	-
<b>XXI. DURDURULAN FAALİYETLERDEN GİDERLER (-)</b>			
21.1 Satış Amaçlı Elde Tutulan Duran Varlık Giderleri		-	-
21.2 İştirak, Bağlı Ortaklık ve Birlikte Kontrol Edilen Ortaklıklar (İş Ort.) Satış Zararları		-	-
21.3 Diğer Durdurulan Faaliyet Giderleri		-	-
<b>XXII. DURDURULAN FAALİYETLER VERGİ ÖNCESİ K/Z (XX-XXI)</b>			
<b>XXIII. DURDURULAN FAALİYETLER VERGİ KARŞILIĞI (±)</b>			
23.1 Cari Vergi Karşılığı		-	-
23.2 Ertelenmiş Vergi Gider Etkisi (+)		-	-
23.3 Ertelenmiş Vergi Gelir Etkisi (-)		-	-
<b>XXIV. DURDURULAN FAALİYETLER DÖNEM NET K/Z (XXII±XXIII)</b>			
<b>XXV. DÖNEM NET KÂRI/ZARARI (XIX+XXIV)</b>	<b>IV-k</b>	<b>304.815</b>	<b>(267.414)</b>
Hisse Başına Kâr / Zarar (1.000 nominal için tam TL olarak)		1,690	(1,742)

İlişikteki açıklama ve dipnotlar bu finansal tabloların tamamlayıcı bir parçasıdır.

**BURGAN BANK A.Ş.****31 ARALIK 2021 VE 31 ARALIK 2020 TARİHLERİNDE SONA EREN DÖNEMLERE İLİŞKİN KONSOLİDE OLMAYAN KAR VEYA ZARAR VE DİĞER KAPSAMLI GELİR TABLOSU**

(Tutarlar aksi belirtilmedikçe Bin Türk Lirası (“TL”) olarak ifade edilmiştir.)

<b>IV. KAR VEYA ZARAR VE DİĞER KAPSAMLI GELİR TABLOSU</b>	<b>Bağımsız Denetimden Geçmiş 31/12/2021</b>	<b>Bağımsız Denetimden Geçmiş 31/12/2020</b>
<b>I. DÖNEM KARI/ZARARI</b>	<b>304.815</b>	<b>(267.414)</b>
<b>II. DİĞER KAPSAMLI GELİRLER</b>	<b>146.228</b>	<b>24.479</b>
<b>2.1 Kar veya Zararda Yeniden Sınıflandırılmayacaklar</b>	<b>6.266</b>	<b>2.897</b>
2.1.1 Maddi Duran Varlıklar Yeniden Değerleme Artışları/Azalışları	11.914	3.648
2.1.2 Maddi Olmayan Duran Varlıklar Yeniden Değerleme Artışları/Azalışları	-	-
2.1.3 Tanımlanmış Fayda Planları Yeniden Ölçüm Kazançları/Kayıpları	(5.571)	(500)
2.1.4 Diğer Kâr veya Zarar Olarak Yeniden Sınıflandırılmayacak Diğer Kapsamlı Gelir Unsurları	-	-
2.1.5 Kâr veya Zararda Yeniden Sınıflandırılmayacak Diğer Kapsamlı Gelire İlişkin Vergiler	(77)	(251)
<b>2.2 Kâr veya Zararda Yeniden Sınıflandırılacaklar</b>	<b>139.962</b>	<b>21.582</b>
2.2.1 Yabancı Para Çevirim Farkları	-	(5.749)
2.2.2 Gerçeğe Uygun Değer Farkı Diğer Kapsamlı Gelire Yansıtılan Finansal Varlıkların Değerleme ve/veya Sınıflandırma Gelirleri/Giderleri	(70.998)	7.485
2.2.3 Nakit Akış Riskinden Korunma Gelirleri/Giderleri	238.623	27.376
2.2.4 Yurtdışındaki İşletmeye İlişkin Yatırım Riskinden Korunma Gelirleri/Giderleri	-	-
2.2.5 Diğer Kâr veya Zarar Olarak Yeniden Sınıflandırılacak Diğer Kapsamlı Gelir Unsurları	-	-
2.2.6 Kâr veya Zararda Yeniden Sınıflandırılacak Diğer Kapsamlı Gelire İlişkin Vergiler	(27.663)	(7.530)
<b>III. TOPLAM KAPSAMLI GELİR (I+II)</b>	<b>451.043</b>	<b>(242.935)</b>

İlişikteki açıklama ve dipnotlar bu finansal tabloların tamamlayıcı bir parçasıdır.

**BURGAN BANK A.Ş.****31 ARALIK 2021 TARİHİNDE SONA EREN DÖNEME İLİŞKİN KONSOLİDE OLMAYAN ÖZKAYNAK DEĞİŞİM TABLOSU**

(Tutarlar aksi belirtilmedikçe Bin Türk Lirası (“TL”) olarak ifade edilmiştir.)

<b>V. ÖZKAYNAK DEĞİŞİM TABLOSU</b>						<b>Kâr veya Zararda Yeniden Sınıflandırılmayacak Birikmiş Diğer Kapsamlı Gelirler ve Giderler</b>			<b>Kâr veya Zararda Yeniden Sınıflandırılacak Birikmiş Diğer Kapsamlı Gelirler ve Giderler</b>						
<b>Bağımsız Denetimden Geçmiş CARİ DÖNEM 31.12.2021</b>	<b>Dipnot (Beşinci Bölüm)</b>	<b>Ödenmiş Sermaye</b>	<b>Hisse Senedi İhraç Primleri</b>	<b>Hisse Senedi İptal Kârları</b>	<b>Diğer Sermaye Yedekleri</b>	<b>1</b>	<b>2</b>	<b>3</b>	<b>4</b>	<b>5</b>	<b>6</b>	<b>Kar Yedekleri</b>	<b>Geçmiş Dönem Kârı / (Zararı)</b>	<b>Dönem Net Kar veya Zararı</b>	<b>Toplam Özkaynak</b>
<b>I. Önceki Dönem Sonu Bakiyesi</b>	<b>II-1</b>	<b>1.535.000</b>	-	-	(736)	23.452	(5.496)	-	-	3.592	(10.237)	398.179	(273.697)	-	1.670.057
<b>II. TMS 8 Uyarınca Yapılan Düzeltmeler</b>		-	-	-	-	-	-	-	-	-	-	-	-	-	-
2.1 Hataların Düzeltilmesinin Etkisi		-	-	-	-	-	-	-	-	-	-	-	-	-	-
2.2 Muhasebe Politikasında Yapılan Değişikliklerin Etkisi		-	-	-	-	-	-	-	-	-	-	-	-	-	-
<b>III. Yeni Bakiye (I+II)</b>		<b>1.535.000</b>	-	-	(736)	23.452	(5.496)	-	-	3.592	(10.237)	398.179	(273.697)	-	1.670.057
<b>IV. Toplam Kapsamlı Gelir</b>		-	-	-	-	10.724	(4.458)	-	-	(55.798)	195.760	-	-	304.815	451.043
<b>V. Nakden Gerçekleştirilen Sermaye Artırımı</b>		355.000	-	-	-	-	-	-	-	-	-	-	-	-	355.000
<b>VI. İç Kaynaklardan Gerçekleştirilen Sermaye Artırımı</b>		-	-	-	-	-	-	-	-	-	-	-	-	-	-
<b>VII. Ödenmiş Sermaye Enflasyon Düzeltme Farkı</b>		-	-	-	-	-	-	-	-	-	-	-	-	-	-
<b>VIII. Hisse Senedine Dönüştürülebilir Tahviller</b>		-	-	-	-	-	-	-	-	-	-	-	-	-	-
<b>IX. Sermaye Benzeri Borçlanma Araçları</b>		-	-	-	-	-	-	-	-	-	-	-	-	-	-
<b>X. Diğer Değişiklikler Nedeniyle Artış/Azalış</b>		-	-	-	(1.796)	-	-	-	-	-	-	105	-	-	(1.691)
<b>XI. Kâr Dağıtım</b>		-	-	-	-	-	-	-	-	-	-	(273.697)	273.697	-	-
11.1 Dağıtılan Temettü		-	-	-	-	-	-	-	-	-	-	-	-	-	-
11.2 Yedeklere Aktarılan Tutarlar		-	-	-	-	-	-	-	-	-	-	(273.697)	273.697	-	-
11.3 Diğer		-	-	-	-	-	-	-	-	-	-	-	-	-	-
<b>Dönem Sonu Bakiyesi (III+IV+.....+X+XI)</b>		<b>1.890.000</b>	-	-	(2.532)	34.176	(9.954)	-	-	(52.206)	185.523	124.587	-	304.815	2.474.409

1. Duran varlıklar birikmiş yeniden değerlendirme artışları/azalışları,

2. Tanımlanmış fayda planlarının birikmiş yeniden ölçüm kazançları/kayıpları,

3. Diğer (Özkaynak yöntemiyle değerlendirilen yatırımların diğer kapsamlı gelirinden kâr/zararda sınıflandırılmayacak payları ile diğer kâr veya zarar olarak yeniden sınıflandırılmayacak diğer kapsamlı gelir unsurlarının birikmiş tutarları)

4. Yabancı para çevirim farkları,

5. Gerçeğe uygun değer farkı diğer kapsamlı gelire yansıtılan finansal varlıkların birikmiş yeniden değerlendirme ve/veya sınıflandırma kazançları/kayıpları,

6. Diğer (Nakit akış riskinden korunma kazançları/kayıpları, özkaynak yöntemiyle değerlendirilen yatırımların diğer kapsamlı gelirinden kâr/zararda sınıflandırılacak payları ve diğer kâr veya zarar olarak yeniden sınıflandırılacak diğer kapsamlı gelir unsurlarının birikmiş tutarları) ifade eder.

İlişikteki açıklama ve dipnotlar bu finansal tabloların tamamlayıcı bir parçasıdır.

**BURGAN BANK A.Ş.****31 ARALIK 2020 TARİHİNDE SONA EREN DÖNEME İLİŞKİN KONSOLİDE OLMAYAN ÖZKAYNAK DEĞİŞİM TABLOSU**

(Tutarlar aksi belirtilmedikçe Bin Türk Lirası (“TL”) olarak ifade edilmiştir.)

<b>V. ÖZKAYNAK DEĞİŞİM TABLOSU</b>						<b>Kâr veya Zararda Yeniden Sınıflandırılmayacak Birikmiş Diğer Kapsamlı Gelirler ve Giderler</b>			<b>Kâr veya Zararda Yeniden Sınıflandırılacak Birikmiş Diğer Kapsamlı Gelirler ve Giderler</b>						
<b>Bağımsız Denetimden Geçmiş ÖNCEKİ DÖNEM 31.12.2020</b>	<b>Dipnot (Beşinci Bölüm)</b>	<b>Ödenmiş Sermaye</b>	<b>Hisse Senedi İhraç Primleri</b>	<b>Hisse Senedi İptal Kârları</b>	<b>Diğer Sermaye Yedekleri</b>	<b>1</b>	<b>2</b>	<b>3</b>	<b>4</b>	<b>5</b>	<b>6</b>	<b>Kar Yedekleri</b>	<b>Geçmiş Dönem Kârı / (Zararı)</b>	<b>Dönem Net Kar veya Zararı</b>	<b>Toplam Özkaynak</b>
<b>I. Önceki Dönem Sonu Bakiyesi</b>	<b>II-I</b>	<b>1.535.000</b>	-	-	(736)	20.713	(5.096)	-	5.749	(2.396)	(32.138)	259.625	138.554	-	1.919.275
<b>II. TMS 8 Uyarınca Yapılan Düzeltmeler</b>		-	-	-	-	-	-	-	-	-	-	-	-	-	-
2.1 Hataların Düzeltilmesinin Etkisi		-	-	-	-	-	-	-	-	-	-	-	-	-	-
2.2 Muhasebe Politikasında Yapılan Değişikliklerin Etkisi		-	-	-	-	-	-	-	-	-	-	-	-	-	-
<b>III. Yeni Bakiye (I+II)</b>		<b>1.535.000</b>	-	-	(736)	20.713	(5.096)	-	5.749	(2.396)	(32.138)	259.625	138.554	-	1.919.275
<b>IV. Toplam Kapsamlı Gelir</b>		-	-	-	-	2.739	(400)	-	(5.749)	5.988	21.901	-	-	(267.414)	(242.935)
<b>V. Nakden Gerçekleştirilen Sermaye Artırımı</b>		-	-	-	-	-	-	-	-	-	-	-	-	-	-
<b>VI. İç Kaynaklardan Gerçekleştirilen Sermaye Artırımı</b>		-	-	-	-	-	-	-	-	-	-	-	-	-	-
<b>VII. Ödenmiş Sermaye Enflasyon Düzeltme Farkı</b>		-	-	-	-	-	-	-	-	-	-	-	-	-	-
<b>VIII. Hisse Senedine Dönüştürülebilir Tahviller</b>		-	-	-	-	-	-	-	-	-	-	-	-	-	-
<b>IX. Sermaye Benzeri Borçlanma Araçları</b>		-	-	-	-	-	-	-	-	-	-	-	-	-	-
<b>X. Diğer Değişiklikler Nedeniyle Artış/Azalış</b>		-	-	-	-	-	-	-	-	-	-	-	(6.283)	-	(6.283)
<b>XI. Kâr Dağıtım</b>		-	-	-	-	-	-	-	-	-	-	138.554	(138.554)	-	-
11.1 Dağıtılan Temettü		-	-	-	-	-	-	-	-	-	-	-	-	-	-
11.2 Yedeklere Aktarılan Tutarlar		-	-	-	-	-	-	-	-	-	-	138.554	(138.554)	-	-
11.3 Diğer		-	-	-	-	-	-	-	-	-	-	-	-	-	-
<b>Dönem Sonu Bakiyesi (III+IV+.....+X+XI)</b>		<b>1.535.000</b>	-	-	(736)	23.452	(5.496)	-	-	3.592	(10.237)	398.179	(6.283)	(267.414)	1.670.057

1. Duran varlıklar birikmiş yeniden değerlendirme artışları/azalışları,

2. Tanımlanmış fayda planlarının birikmiş yeniden ölçüm kazançları/kayıpları,

3. Diğer (Özkaynak yöntemiyle değerlendirilen yatırımların diğer kapsamlı gelirinden kâr/zararda sınıflandırılmayacak payları ile diğer kâr veya zarar olarak yeniden sınıflandırılmayacak diğer kapsamlı gelir unsurlarının birikmiş tutarları)

4. Yabancı para çevirim farkları,

5. Gerçeğe uygun değer farkı diğer kapsamlı gelire yansıtılan finansal varlıkların birikmiş yeniden değerlendirme ve/veya sınıflandırma kazançları/kayıpları,

6. Diğer (Nakit akış riskinden korunma kazançları/kayıpları, özkaynak yöntemiyle değerlendirilen yatırımların diğer kapsamlı gelirinden kâr/zararda sınıflandırılacak payları ve diğer kâr veya zarar olarak yeniden sınıflandırılacak diğer kapsamlı gelir unsurlarının birikmiş tutarları) ifade eder.

İlişikteki açıklama ve dipnotlar bu finansal tabloların tamamlayıcı bir parçasıdır.

**BURGAN BANK A.Ş.****31 ARALIK 2021 VE 31 ARALIK 2020 TARİHLERİ İTİBARIYLA HAZIRLANAN KONSOLİDE OLMAYAN NAKİT AKIŞ TABLOLARI**

(Tutarlar aksi belirtilmedikçe Bin Türk Lirası ("TL") olarak ifade edilmiştir.)

	Dipnot (Beşinci Bölüm)	Bağımsız Denetimden Geçmiş 31/12/2021	Bağımsız Denetimden Geçmiş 31/12/2020
<b>VI. NAKİT AKIŞ TABLOSU</b>			
<b>A. BANKACILIK FAALİYETLERİNE İLİŞKİN NAKİT AKIŞLARI</b>			
<b>1.1 Bankacılık Faaliyet Konusu Varlık ve Yükümlülüklerdeki Değişim Öncesi Faaliyet Kârı</b>		<b>(811.930)</b>	<b>358.201</b>
1.1.1 Alınan Faizler		2.424.460	1.599.376
1.1.2 Ödenen Faizler		(1.853.733)	(1.076.481)
1.1.3 Alınan Temettüleri		19	8
1.1.4 Alınan Ücret ve Komisyonlar		23.915	33.916
1.1.5 Elde Edilen Diğer Kazançlar		-	-
1.1.6 Zarar Olarak Muhasebeleştirilen Donuk Alacaklardan Tahsilatlar		352.466	347.946
1.1.7 Personele ve Hizmet Tedarik Edenlere Yapılan Nakit Ödemeler		(235.349)	(214.251)
1.1.8 Ödenen Vergiler		(21.502)	(11.936)
1.1.9 Diğer	VI-b	(1.502.206)	(320.377)
<b>1.2 Bankacılık Faaliyetleri Konusu Varlık ve Yükümlülüklerdeki Değişim</b>		<b>1.250.264</b>	<b>(301.077)</b>
1.2.1 Gerçeğe Uygun Değer Farkı K/Z'a Yansıtılan FV'larda Net (Artış) Azalış		(53.924)	(47.317)
1.2.2 Bankalar Hesabındaki Net (Artış) Azalış		(2.085.713)	(518.333)
1.2.3 Kredilerdeki Net (Artış) Azalış		(8.312.809)	(3.990.703)
1.2.4 Diğer Varlıklarda Net (Artış) Azalış		(1.527.522)	(437.503)
1.2.5 Bankaların Mevduatlarında Net Artış (Azalış)		360.807	(91.769)
1.2.6 Diğer Mevduatlarda Net Artış (Azalış)		10.331.296	2.471.010
1.2.7 Gerçeğe Uygun Değer Farkı K/Z'a Yansıtılan FY'lerde Net Artış (Azalış)		(31.673)	-
1.2.8 Alınan Kredilerdeki Net Artış (Azalış)		1.618.213	1.407.548
1.2.9 Vadesi Gelmiş Borçlarda Net Artış (Azalış)		-	-
1.2.10 Diğer Borçlarda Net Artış (Azalış)	VI-b	951.589	905.990
<b>I. Bankacılık Faaliyetlerinden Kaynaklanan Net Nakit Akışı</b>		<b>438.334</b>	<b>57.124</b>
<b>B. YATIRIM FAALİYETLERİNE İLİŞKİN NAKİT AKIŞLARI</b>			
<b>II. Yatırım Faaliyetlerinden Kaynaklanan Net Nakit Akışı</b>		<b>(33.522)</b>	<b>(397.804)</b>
2.1 İktisap Edilen İştirakler, Bağlı Ortaklıklar ve Birlikte Kontrol Edilen Ortaklıklar (İş Ortaklıkları)		-	-
2.2 Elden Çıkarılan İştirakler, Bağlı Ortaklıklar ve Birlikte Kontrol Edilen Ortaklıklar (İş Ortaklıkları)		-	-
2.3 Satın Alınan Menkul ve Gayrimenkuller		(44.281)	(9.384)
2.4 Elden Çıkarılan Menkul ve Gayrimenkuller		338.293	7.544
2.5 Elde Edilen Gerçeğe Uygun Değer Farkı Diğer Kapsamlı Gelire Yansıtılan Finansal Varlıklar		(747.308)	(564.543)
2.6 Elden Çıkarılan Gerçeğe Uygun Değer Farkı Diğer Kapsamlı Gelire Yansıtılan Finansal Varlıklar		483.179	168.579
2.7 Satın Alınan İtfa Edilmiş Maliyeti ile Ölçülen Finansal Varlıklar		(228.699)	-
2.8 Satılan İtfa Edilmiş Maliyeti ile Ölçülen Finansal Varlıklar		165.294	-
2.9 Diğer		-	-
<b>C. FİNANSMAN FAALİYETLERİNE İLİŞKİN NAKİT AKIŞLARI</b>			
<b>III. Finansman Faaliyetlerinden Sağlanan Net Nakit</b>		<b>355.000</b>	<b>-</b>
3.1 Krediler ve İhraç Edilen Menkul Değerlerden Sağlanan Nakit		-	-
3.2 Krediler ve İhraç Edilen Menkul Değerlerden Kaynaklanan Nakit Çıkışı		-	-
3.3 İhraç Edilen Sermaye Araçları		355.000	-
3.4 Temettü Ödemeleri		-	-
3.5 Kiralamaya İlişkin Ödemeler		-	-
3.6 Diğer		-	-
<b>IV. Yabancı Para Çevrim Farklarının Nakit ve Nakde Eşdeğer Varlıklar Üzerindeki Etkisi</b>	VI-b	<b>456.926</b>	<b>29.901</b>
<b>V. Nakit ve Nakde Eşdeğer Varlıklardaki Net Artış / (Azalış) (I+II+III+IV)</b>		<b>1.216.738</b>	<b>(310.779)</b>
<b>VI. Dönem Başındaki Nakit ve Nakde Eşdeğer Varlıklar</b>	VI-a	<b>1.876.967</b>	<b>2.187.746</b>
<b>VII. Dönem Sonundaki Nakit ve Nakde Eşdeğer Varlıklar</b>	VI-a	<b>3.093.705</b>	<b>1.876.967</b>

İlişikteki açıklama ve dipnotlar bu finansal tabloların tamamlayıcı bir parçasıdır.



**BURGAN BANK A.Ş.****31 ARALIK 2021 TARİHİ İTİBARIYLA HAZIRLANAN KONSOLİDE OLMAYAN KAR DAĞITIM TABLOSU**

(Tutarlar aksi belirtilmedikçe Bin Türk Lirası (“TL”) olarak ifade edilmiştir.)

<b>VII. KAR DAĞITIM TABLOSU</b>	<b>31/12/2021(*)</b>	<b>31/12/2020 (**)</b>
<b>I. DÖNEM KÂRININ DAĞITIMI</b>		
1.1. DÖNEM KÂRI	344.442	(296.073)
1.2. ÖDENECEK VERGİ VE YASAL YÜKÜMLÜLÜKLER (-)	39.627	(28.659)
1.2.1. Kurumlar Vergisi (Gelir Vergisi)	-	32.862
1.2.2. Gelir Vergisi Kesintisi	-	-
1.2.3. Diğer Vergi ve Yasal Yükümlülükler	39.627	(61.521)
<b>A. NET DÖNEM KÂRI (1.1-1.2) (***)</b>	<b>304.815</b>	<b>(267.414)</b>
1.3. GEÇMİŞ DÖNEMLER ZARARI (-)	-	-
1.4. BİRİNCİ TERTİP YASAL YEDEK AKÇE (-)	-	-
1.5. BANKADA BIRAKILMASI VE TASARRUFU ZORUNLU YASAL FONLAR (-)	-	-
<b>B. DAĞITILABİLİR NET DÖNEM KÂRI [(A-(1.3+1.4+1.5)]</b>	<b>-</b>	<b>(267.414)</b>
1.6. ORTAKLARA BİRİNCİ TEMETTÜ (-)	-	-
1.6.1. Hisse Senedi Sahiplerine	-	-
1.6.2. İmtiyazlı Hisse Senedi Sahiplerine	-	-
1.6.3. Katılma İntifa Senetlerine	-	-
1.6.4. Kâra İştirakli Tahvillere	-	-
1.6.5. Kâr ve Zarar Ortaklığı Belgesi Sahiplerine	-	-
1.7. PERSONELE TEMETTÜ (-)	-	-
1.8. YÖNETİM KURULUNA TEMETTÜ (-)	-	-
1.9. ORTAKLARA İKİNCİ TEMETTÜ (-)	-	-
1.9.1. Hisse Senedi Sahiplerine	-	-
1.9.2. İmtiyazlı Hisse Senedi Sahiplerine	-	-
1.9.3. Katılma İntifa Senetlerine	-	-
1.9.4. Kâra İştirakli Tahvillere	-	-
1.9.5. Kâr ve Zarar Ortaklığı Belgesi Sahiplerine	-	-
1.10. İKİNCİ TERTİP YASAL YEDEK AKÇE (-)	-	-
1.11. STATÜ YEDEKLERİ (-)	-	-
1.12. OLAĞANÜSTÜ YEDEKLER	-	(267.414)
1.13. DİĞER YEDEKLER	-	-
1.14. ÖZEL FONLAR	-	-
<b>II. YEDEKLERDEN DAĞITIM</b>		
2.1. DAĞITILAN YEDEKLER	-	-
2.2. İKİNCİ TERTİP YASAL YEDEKLER (-)	-	-
2.3. ORTAKLARA PAY (-)	-	-
2.3.1. Hisse Senedi Sahiplerine	-	-
2.3.2. İmtiyazlı Hisse Senedi Sahiplerine	-	-
2.3.3. Katılma İntifa Senetlerine	-	-
2.3.4. Kâra İştirakli Tahvillere	-	-
2.3.5. Kâr ve Zarar Ortaklığı Belgesi Sahiplerine	-	-
2.4. PERSONELE PAY (-)	-	-
2.5. YÖNETİM KURULUNA PAY (-)	-	-
<b>III. HİSSE BAŞINA KÂR</b>		
3.1. HİSSE SENEDİ SAHİPLERİNE	-	-
3.2. HİSSE SENEDİ SAHİPLERİNE ( % )	-	-
3.3. İMTİYAZLI HİSSE SENEDİ SAHİPLERİNE	-	-
3.4. İMTİYAZLI HİSSE SENEDİ SAHİPLERİNE ( % )	-	-
<b>IV. HİSSE BAŞINA TEMETTÜ</b>		
4.1. HİSSE SENEDİ SAHİPLERİNE	-	-
4.2. HİSSE SENEDİ SAHİPLERİNE ( % )	-	-
4.3. İMTİYAZLI HİSSE SENEDİ SAHİPLERİNE	-	-
4.4. İMTİYAZLI HİSSE SENEDİ SAHİPLERİNE ( % )	-	-

(\*) Finansal tabloların düzenlendiği tarih itibarıyla Banka Genel Kurul toplantısı henüz gerçekleşmemiştir.

(\*\*) Banka'nın 26 Mart 2021 tarihinde yapılan Olağan Genel Kurulu'nda onaylanan "Kar Dağıtım Tablosu" bilgilerini içermektedir.

(\*\*\*) Net dönem karı içerisinde gözüken 90.033 TL'si TMS27 düzeltmelerinden oluşmaktadır. (31 Aralık 2020: 31.299 TL)

## ÜÇÜNCÜ BÖLÜM

### İLGİLİ DÖNEMDE UYGULANAN MUHASEBE POLİTİKALARINA İLİŞKİN AÇIKLAMALAR

#### I. SUNUM ESASLARINA İLİŞKİN AÇIKLAMALAR:

##### a. Finansal tablolar ile bunlara ilişkin açıklama ve dipnotların Türkiye Muhasebe Standartları ve Bankaların Muhasebe Uygulamalarına ve Belgelerin Saklanması İlişkin Usul ve Esaslar Hakkında Yönetmeliğe uygun olarak hazırlanması:

Konsolide olmayan finansal tablolar, 5411 Sayılı Bankacılık Kanunu’na ilişkin olarak 1 Kasım 2006 tarih ve 26333 sayılı Resmi Gazete’de yayımlanan Bankaların Muhasebe Uygulamalarına ve Belgelerin Saklanması İlişkin Usul ve Esaslar Hakkında Yönetmelik (“Yönetmelik”) hükümleri çerçevesinde, Bankacılık Düzenleme ve Denetleme Kurulu (“BDDK”) tarafından muhasebe ve finansal raporlama esaslarına ilişkin yayımlanan yönetmelik, tebliğ, açıklama ve genelgelere ve BDDK tarafından özel bir düzenleme yapılmamış olması durumunda Kamu Gözetimi, Muhasebe ve Denetim Standartları Kurumu (“KGK”) tarafından yürürlüğe konulmuş olan Türkiye Muhasebe Standartları (“TMS”) ve Türkiye Finansal Raporlama Standartları (“TFRS”) ile bunlara ilişkin ek ve yorumlara (tümü “Türkiye Muhasebe Standartları” ya da “TMS”) uygun olarak hazırlanmıştır. Düzenlenen kamuya açıklanacak konsolide olmayan finansal tabloların biçim ve içerikleri ile bunların açıklama ve dipnotları 28 Haziran 2012 tarih ve 28337 sayılı Resmi Gazete’de yayımlanan “Bankalarca Kamuya Açıklanacak Finansal Tablolar ile Bunlara İlişkin Açıklama ve Dipnotlar Hakkında Tebliğ” ile bu tebliğe ek ve değişiklikler getiren tebliğlere uygun olarak hazırlanmıştır. Banka, muhasebe kayıtlarını Türk parası olarak, Bankacılık Kanunu, Türk Ticaret Kanunu ve Türk vergi mevzuatına uygun olarak tutmaktadır.

Konsolide olmayan finansal tablolar, gerçeğe uygun değerleri ile gösterilen finansal varlık ve yükümlülükler ile binalar dışında, 31 Aralık 2004 tarihine kadar enflasyon düzeltmesine tabi tutulmak suretiyle, maliyet esaslı baz alınarak TL olarak hazırlanmıştır. Konsolide olmayan finansal tablolar ile bunlara ilişkin açıklama ve dipnotlarda yer alan tutarlar aksi belirtilmedikçe Bin Türk Lirası olarak ifade edilmiştir. Konsolide olmayan finansal tabloların TMS’ye göre hazırlanmasında Banka yönetiminin bilançodaki varlık ve yükümlülükler ile bilanço tarihi itibarıyla şarta bağlı hususlar hakkında varsayımlar ve tahminler yapması gerekmektedir. Söz konusu varsayımlar ve tahminler finansal araçların gerçeğe uygun değer hesaplamalarını ve finansal varlıkların değer düşüklüğünü içermekte olup düzenli olarak gözden geçirilmekte, gerekli düzeltmeler yapılmakta ve bu düzeltmelerin etkisi gelir tablosuna yansıtılmaktadır. Kullanılan varsayım ve tahminler ilgili dipnotlarda açıklanmaktadır.

SPK’nın 17 Mart 2005 tarih ve 11/367 sayılı kararı uyarınca, Türkiye’de faaliyette bulunan ve Türkiye Muhasebe Standartları’na uygun olarak finansal tablo hazırlayan şirketler için, 1 Ocak 2005 tarihinden itibaren geçerli olmak üzere enflasyon muhasebesi uygulamasına son verilmiştir. Buna istinaden, 1 Ocak 2005 tarihinden itibaren 29 No’lu “Yüksek Enflasyonlu Ekonomilerde Finansal Raporlama” Standardı (“TMS 29”) uygulanmamıştır.

Kamu Gözetimi Muhasebe ve Denetim Standartları Kurumu (“KGK”) tarafından 20 Ocak 2022 tarihinde yayımlanan duyuru ile Tüketici Fiyat Endeksi (“TÜFE”) oranlarına göre son üç yılın genel satın alım gücündeki kümülatif değişiklik %74,41 olarak gerçekleştiğinden, Türkiye Finansal Raporlama Standartları’nı (“TFRS”) uygulayan işletmelerin 2021 yılına ait finansal tablolarında TMS 29 “Yüksek Enflasyonlu Ekonomilerde Finansal Raporlama” standardı kapsamında herhangi bir düzeltme yapmalarına gerek bulunmadığı belirtilmiştir. Ekli finansal tablolarda TMS 29’a göre enflasyon düzeltmesi yapılmamıştır.

**BURGAN BANK A.Ş.**

**31 ARALIK 2021 TARİHİ İTİBARIYLA HAZIRLANAN KONSOLİDE OLMAYAN  
FİNANSAL TABLOLARA İLİŞKİN AÇIKLAMA VE DİPNOTLAR**

(Tutarlar aksi belirtilmedikçe Bin Türk Lirası ("TL") olarak ifade edilmiştir.)

---

**İLGİLİ DÖNEMDE UYGULANAN MUHASEBE POLİTİKALARINA İLİŞKİN AÇIKLAMALAR  
(Devamı):**

**I. SUNUM ESASLARINA İLİŞKİN AÇIKLAMALAR (Devamı):**

Son dönemde Çin’de ortaya çıkan, dünyada çeşitli ülkelere yayılan, potansiyel olarak ölümcül solunum yolu enfeksiyonlarına neden olan Coronavirüs salgını, özellikle salgına aşırı maruz kalan ülkelerde operasyonlarda aksaklıklara yol açtığı gibi, hem bölgesel ve hem de küresel olarak ekonomik koşulları olumsuz yönde etkilemektedir. COVID-19’un dünya geneline yayılması sonucunda, virüsün bulaşmasını önlemek amacıyla dünyada olduğu gibi ülkemizde de çeşitli tedbirler alınmış ve hâla alınmaya devam edilmektedir. Bu tedbirlerin yanı sıra, ülkemizde ve dünya genelinde virüs salgınının bireyler ve işletmeler üzerindeki ekonomik etkilerinin asgari seviyeye indirilebilmesi için ekonomik tedbirler de alınmaktadır.

31 Aralık 2021 tarihi itibarıyla hazırlanan finansal tablolarda COVID-19 nedeniyle meydana gelen ekonomik değişikliklerin büyüklüğü göz önüne alındığında, Banka beklenen kredi zararları hesaplamasında belirli tahminler yapmış ve bunları VIII. no’lu “Beklenen Kredi Zararlarına İlişkin Açıklamalar” dipnotunda açıklamıştır. İlerleyen dönemlerde Banka ilgili varsayımlarını gerektiği ölçüde güncelleyebilecektir.

**b. Muhasebe politikaları ve finansal tablo gösterimlerindeki değişikliklere ilişkin açıklamalar:**

Bulunmamaktadır.

**İLGİLİ DÖNEMDE UYGULANAN MUHASEBE POLİTİKALARINA İLİŞKİN AÇIKLAMALAR  
(Devamı):**

**II. FİNANSAL ARAÇLARIN KULLANIM STRATEJİSİ VE YABANCI PARA CİNSİNDEN  
İŞLEMLERE İLİŞKİN AÇIKLAMALAR:**

Banka'nın finansal araçların kullanılmasına ilişkin genel stratejisi varlıkların getirileri ve risk düzeyleri arasında optimal bir dengenin sağlanmasına yöneliktir. Banka'nın en önemli fonlama kaynağı mevduat olup, mevduat dışı kalemlerde özellikle yurtdışı borçlanma vasıtasıyla daha uzun vadeli kaynak sağlanabilmektedir. Mevduat ve diğer kaynaklardan sağlanan fonlar, yüksek getirili kaliteli finansal aktiflerde değerlendirilirken, faiz, likidite ve döviz kuru risklerini belirli sınırlar dahilinde tutacak bir aktif-pasif yönetimi stratejisi izlenmektedir. Bilanço ve bilanço dışı varlık ve yükümlülüklerde taşınan kur, faiz ve likidite riskleri Banka tarafından benimsenen çeşitli risk limitleri ve yasal limitler çerçevesinde yönetilmektedir. Türev enstrümanlar yoğunlukla likidite ihtiyaçları, döviz kuru ve faiz riskinden korunmak amacıyla kullanılmaktadır. Banka'nın yabancı para cinsinden faaliyetleri neticesinde oluşan pozisyonlar minimum seviyede tutulmakta, maruz kalınan döviz kuru riski Yönetim Kurulu'nun Bankacılık Kanunu çerçevesinde belirlediği limitler dahilinde takip edilmektedir.

Yabancı para cinsinden parasal aktif ve pasif hesaplar bilanço tarihindeki Banka gişe döviz alış kurları ile değerlendirilmekte ve parasal olan kalemlerin değerlendirilmesinden kaynaklanan kur farkları gelir tablosunda "Kambiyo işlemleri kâr/zararı" olarak muhasebeleştirilmektedir.

31 Aralık 2021 tarihi itibarıyla yabancı para işlemlerin Türk parasına dönüştürülmesinde ve bunların finansal tablolara yansıtılmasında kullanılan ABD Doları kur değeri 13,3290 TL ve Euro kur değeri 15,0867 TL'dir.

**III. İŞTİRAKLER, BAĞLI ORTAKLIKLAR VE BİRLİKTE KONTROL EDİLEN ORTAKLIKLARA  
İLİŞKİN BİLGİLERİN SUNUMU:**

Konsolide olmayan finansal tablolarda mali bağlı ortaklıklar TMS 27 Bireysel Finansal Tablolar Tebliği'ndeki değişikliğe istinaden TMS 28 İştiraklerdeki ve İş Ortaklıklarındaki Yatırımlar Tebliği çerçevesinde özkaynak yöntemine göre muhasebeleştirilmektedir. 2015 yılsonu ile beraber konsolide olmayan finansal tablolarda, önceden maliyet değeriyle muhasebeleştirilen bağlı ortaklıklar 31 Aralık 2015 tarihinden itibaren özkaynak yöntemine göre muhasebeleştirilmiştir.

Banka'nın 31 Aralık 2021 ve 31 Aralık 2020 tarihleri itibarıyla birlikte kontrol edilen ortaklığı bulunmamaktadır.

**İLGİLİ DÖNEMDE UYGULANAN MUHASEBE POLİTİKALARINA İLİŞKİN AÇIKLAMALAR  
(Devamı):**

**IV. VADELİ İŞLEM VE OPSİYON SÖZLEŞMELERİ İLE TÜREV ÜRÜNLERE İLİŞKİN  
AÇIKLAMALAR:**

Banka'nın türev işlemlerini ağırlıklı olarak yabancı para ve faiz swapları, çapraz para swapları, para opsiyonları ile vadeli döviz alım satım sözleşmeleri oluşturmaktadır.

TFRS 9 hükümleri uyarınca vadeli döviz alım-satım sözleşmeleri, swap, opsiyon ve futures işlemleri "Gerçeğe Uygun Değer Farkı Kar Zarara Yansıtılan" işlemler olarak sınıflandırılmaktadır. Türev işlemler, sözleşme tarihindeki gerçeğe uygun değerleri ile kayıt altına alınmaktadır. Ayrıca, türev işlemlerden doğan yükümlülük ve alacaklar sözleşme tutarları üzerinden nazım hesaplara kaydedilmektedir.

Türev işlemler kayda alınmalarını izleyen dönemlerde rayiç değer ile değerlendirilmekte ve rayiç değer pozitif veya negatif olmasına göre konsolide bilançonun aktif veya pasif hesaplarında "Türev Finansal Varlıkların Gerçeğe Uygun Değer Farkı Kar Zarara Yansıtılan Kısmı" satırlarında gösterilmektedir. Yapılan değerlendirme sonucu gerçeğe uygun değerde meydana gelen farklar gelir tablosuna yansıtılmaktadır. Türev araçların gerçeğe uygun değeri, piyasada oluşan rayiç değerleri dikkate alınarak veya indirgenmiş nakit akım modelinin kullanılması suretiyle hesaplanmaktadır.

Banka, 31 Aralık 2021 tarihi itibarıyla ortalama vadesi 3 aya kadar olan YP mevduatın faiz oranındaki değişimlerden korunmak amacıyla çapraz para swapları ve faiz -swapları aracılığıyla nakit akış riskinden korunma muhasebesi uygulamaktadır. Banka her bilanço tarihinde riskten korunma muhasebesi için etkinlik testleri uygulamakta, etkin olan kısımlar TMS 39'da tanımlandığı şekilde finansal tablolarda özkaynaklar altında "Kar veya Zararda Yeniden Sınıflandırılacak Birikmiş Diğer Kapsamlı Gelirler veya Giderler" hesap kaleminde muhasebeleştirilmekte, etkin olmayan kısma ilişkin tutar ise gelir tablosu ile ilişkilendirilmektedir.

Nakit akış riskinden korunma muhasebesine, riskten korunma aracının sona ermesi, gerçekleşmesi, satılması veya etkinlik testinin etkin olmaması dolayısıyla devam edilmediği takdirde, özkaynak altında muhasebeleştirilen tutarlar riskten korunma konusu kaleme ilişkin nakit akışları gerçekleştikçe kâr/zarar hesaplarına transfer edilmelidir. TFRS 9 uyarınca finansal riskten korunma stratejisinin bir parçası olması durumunda bir finansal riskten korunma aracının yenilenmesi veya bir başka finansal riskten korunma aracına aktarılması, riskten korunma ilişkisini ortadan kaldırmamaktadır.

**V. FAİZ GELİR VE GİDERLERİNE İLİŞKİN AÇIKLAMALAR:**

Faiz gelir ve giderleri etkin faiz yöntemi uygulanarak muhasebeleştirilmektedir.

**İLGİLİ DÖNEMDE UYGULANAN MUHASEBE POLİTİKALARINA İLİŞKİN AÇIKLAMALAR  
(Devamı):**

**VI. ÜCRET VE KOMİSYON GELİR VE GİDERLERİNE İLİŞKİN AÇIKLAMALAR:**

Tahsil edildikleri dönemde gelir kaydedilen bazı bankacılık işlemleriyle ilgili ücret gelirleri haricindeki ücret ve komisyon gelirleri ve giderleri ücret ve komisyon niteliğine göre esas olarak tahakkuk esasına veya "Etkin faiz (İç verim oranı) yöntemi"ne göre muhasebeleştirilmektedir. Sözleşmeler yoluyla sağlanan ya da üçüncü bir gerçek veya tüzel kişi için varlık alımı veya satımı gibi işlemlere ilişkin hizmetler yoluyla sağlanan gelirler tahsil edildiği tarihlerde gelir olarak kaydedilmektedir. İtfa edilmiş maliyeti ile ölçülen finansal enstrümanların etkin faiz oranının ayrılmaz bir parçası olanlar dışındaki ücret ve komisyonlar, TFRS 15 Müşteri Sözleşmelerinden Hasılat standardı kapsamında zamana yayılı olarak muhasebeleştirilmektedir.

**VII. FİNANSAL VARLIKLARA İLİŞKİN AÇIKLAMALAR:**

Banka, finansal varlıklarını "Gerçeğe Uygun Değer Farkı Kar/Zarara Yansıtılan Finansal Varlıklar", "Gerçeğe Uygun Değer Farkı Diğer Kapsamlı Gelire Yansıtılan Finansal Varlıklar" veya "İtfa Edilmiş Maliyeti ile Ölçülen Finansal Varlıklar" olarak sınıflandırmakta ve muhasebeleştirilmektedir. Söz konusu finansal varlıklar, KGK tarafından 19 Ocak 2017 tarihli ve 29953 sayılı Resmi Gazete'de yayımlanan finansal araçların sınıflandırılması ve ölçümüne ilişkin TFRS 9 standardının üçüncü bölümünde yer alan "Finansal Tablolara Alma ve Finansal Tablo Dışı Bırakma" hükümlerine göre kayıtlara alınmakta veya çıkarılmaktadır. Finansal varlıklar ilk kez finansal tablolara alınması esnasında gerçeğe uygun değerinden ölçülmektedir. "Gerçeğe Uygun Değer Farkı Kar/Zarara Yansıtılan Finansal Varlıklar" dışındaki finansal varlıkların ilk ölçümünde işlem maliyetleri de gerçeğe uygun değere ilave edilmekte veya gerçeğe uygun değerden düşülmektedir.

Banka, finansal bir varlığı sadece finansal araca ilişkin sözleşme hükümlerine taraf olduğunda finansal durum tablosuna almaktadır. Finansal bir varlığın ilk kez finansal tablolara alınması sırasında, Banka yönetimi tarafından belirlenen iş modeli ve finansal varlığın sözleşmeye bağlı nakit akışlarının özellikleri dikkate alınmaktadır. Banka yönetimi tarafından belirlenen iş modeli değiştirildiğinde, bu değişiklikten etkilenen tüm finansal varlıklar yeniden sınıflandırılmakta ve yeniden sınıflandırma ileriye yönelik olarak uygulanmaktadır. Bu tür durumlarda, daha önce finansal tablolara alınmış olan kazanç, kayıp veya faizler için herhangi bir düzeltme yapılmamaktadır.

**a. Gerçeğe uygun değer farkı kar/zarara yansıtılan finansal varlıklar:**

Gerçeğe uygun değer farkı kar/zarara yansıtılan finansal varlıklar, sözleşmeye bağlı nakit akışlarını tahsil etmek için elde tutmayı amaçlayan iş modeli ile sözleşmeye bağlı nakit akışlarının tahsil edilmesini ve satılmasını amaçlayan iş modeli dışında kalan diğer model ile yönetilen finansal varlıklar ile finansal varlığa ilişkin sözleşme şartlarının, belirli tarihlerde sadece anapara ve anapara bakiyesinden kaynaklanan faiz ödemelerini içeren nakit akışlarına yol açmaması durumunda; piyasada kısa dönemde oluşan fiyat ve benzeri unsurlardaki dalgalanmalardan kar sağlamak amacıyla elde edilen, veya elde edilme nedeninden bağımsız olarak, kısa dönemde kar sağlamaya yönelik bir portföyün parçası olan finansal varlıklardır. Gerçeğe uygun değer farkı kar/zarara yansıtılan finansal varlıklar, gerçeğe uygun değerleri ile kayda alınmakta ve kayda alınmalarını takiben de gerçeğe uygun değerleri ile değerlemeye tabi tutulmaktadır. Yapılan değerlendirme sonucu oluşan kazanç ve kayıplar kar/zarar hesaplarına dahil edilmektedir.

**İLGİLİ DÖNEMDE UYGULANAN MUHASEBE POLİTİKALARINA İLİŞKİN AÇIKLAMALAR  
(Devamı):**

**VII. FİNANSAL VARLIKLARA İLİŞKİN AÇIKLAMALAR (Devamı):**

**b. Gerçeğe uygun değer farkı diğer kapsamlı gelire yansıtılan finansal varlıklar:**

Finansal varlığın sözleşmeye bağlı nakit akışlarının tahsil edilmesini ve finansal varlığın satılmasını amaçlayan bir iş modeli kapsamında elde tutulmasına ek olarak finansal varlığa ilişkin sözleşme şartlarının, belirli tarihlerde sadece anapara ve anapara bakiyesinden kaynaklanan faiz ödemelerini içeren nakit akışlarına yol açması durumlarında finansal varlık, gerçeğe uygun değer farkı diğer kapsamlı gelire yansıtılan olarak sınıflandırılmaktadır.

Gerçeğe uygun değer farkı diğer kapsamlı gelire yansıtılan finansal varlıklar, gerçeğe uygun değerini yansıtan elde etme maliyetlerine işlem maliyetlerinin eklenmesi ile kayda alınmaktadır. Gerçeğe uygun değer farkı diğer kapsamlı gelire yansıtılan finansal varlıklar kayda alınmalarını takiben gerçeğe uygun değeriyle değerlendirilmektedir. Gerçeğe uygun değer farkı diğer kapsamlı gelire yansıtılan menkul değerlerin etkin faiz yöntemi ile hesaplanan faiz gelirleri ile sermayede payı temsil eden menkul değerlerin temettü gelirleri gelir tablosuna yansıtılmaktadır. Gerçeğe uygun değer farkı diğer kapsamlı gelire yansıtılan finansal varlıkların gerçeğe uygun değerleri ile itfa edilmiş maliyetleri arasındaki fark, ilgili finansal varlığa karşılık gelen değer tahsili, varlığın satılması, elden çıkarılması veya zafiyete uğraması durumlarından birinin gerçekleşmesine kadar dönemin kar veya zarar tablosuna yansıtılmamakta ve özkaynaklar altındaki "Kar veya Zararda Yeniden Sınıflandırılacak Birikmiş Diğer Kapsamlı Gelirler veya Giderler" hesabında izlenmektedir. Söz konusu menkul değerlerin tahsil edildiğinde veya elden çıkarıldığında özkaynak içinde yansıtılan birikmiş gerçeğe uygun değer farkları gelir tablosuna yansıtılmaktadır.

Gerçeğe uygun değer farkı diğer kapsamlı gelire yansıtılan finansal varlıklar olarak sınıflanan sermayede payı temsil eden menkul değerler teşkilatlanmış piyasalarda işlem görmesi ve/veya gerçeğe uygun değeri güvenilir bir şekilde belirlenebilmesi durumunda gerçeğe uygun değerleri ile muhasebeleştirilmekte, teşkilatlanmış piyasalarda işlem görmemesi ve gerçeğe uygun değeri güvenilir bir şekilde belirlenememesi durumunda, değer kaybı ile ilgili karşılık düşüldükten sonra maliyet bedelleri ile finansal tablolara yansıtılmaktadır. Özkaynak yatırıma dayalı varlığın elden çıkarılması durumunda, birikmiş olan toplam kazanç veya kayıp "Kar veya Zararda Yeniden Sınıflandırılmayacak Birikmiş Diğer Kapsamlı Gelirler veya Giderler" hesabında izlenmektedir.

İlk defa finansal tablolara almada işletme, ticari amaçla elde tutulmayan bir özkaynak aracına yapılan yatırımın gerçeğe uygun değerindeki sonraki değişikliklerin diğer kapsamlı gelirden sunulması konusunda, geri dönülemez bir tercihte bulunulabilir. Bu tercihin yapılması durumunda, söz konusu yatırımdan elde edilen temettüler, kar veya zarar olarak finansal tablolara alınır.

**c. İtfa edilmiş maliyeti ile ölçülen finansal varlıklar:**

Finansal varlığın, sözleşmeye bağlı nakit akışlarının tahsil edilmesini amaçlayan bir iş modeli kapsamında elde tutulması ve finansal varlığa ilişkin sözleşme şartlarının, belirli tarihlerde sadece anapara ve anapara bakiyesinden kaynaklanan faiz ödemelerini içeren nakit akışlarına yol açması durumunda finansal varlık itfa edilmiş maliyeti ile ölçülen finansal varlık olarak sınıflandırılmaktadır. İtfa edilmiş maliyeti ile ölçülen finansal varlıklar ilk olarak gerçeğe uygun değerlerini yansıtan elde etme maliyet bedellerine işlem maliyetlerinin eklenmesi ile kayda alınmakta ve kayda alınmalarını takiben "Etkin faiz (İç verim oranı) yöntemi" kullanılarak "İtfa edilmiş maliyeti" ile ölçülmektedir. İtfa edilmiş maliyeti ile ölçülen finansal varlıklar ile ilgili faiz gelirleri gelir tablosuna yansıtılmaktadır.



## **BURGAN BANK A.Ş.**

### **31 ARALIK 2021 TARİHİ İTİBARIYLA HAZIRLANAN KONSOLİDE OLMAYAN FİNANSAL TABLOLARA İLİŞKİN AÇIKLAMA VE DİPNOTLAR**

(Tutarlar aksi belirtilmedikçe Bin Türk Lirası ("TL") olarak ifade edilmiştir.)

---

#### **İLGİLİ DÖNEMDE UYGULANAN MUHASEBE POLİTİKALARINA İLİŞKİN AÇIKLAMALAR (Devamı):**

##### **VII. FİNANSAL VARLIKLARA İLİŞKİN AÇIKLAMALAR (Devamı):**

###### **d. Krediler:**

Krediler, sabit veya belirlenebilir nitelikte ödemeleri olan ve aktif bir piyasada kote olmayan finansal varlıklardır. Söz konusu krediler ilk olarak gerçeğe uygun değerini yansıtan elde etme maliyet bedellerine işlem maliyetlerinin eklenmesi ile kayda alınmakta ve kayda alınmalarını takiben "Etkin faiz (İç verim oranı) yöntemi" kullanılarak itfa edilmiş bedelleri ile ölçülmektedir.

Banka'nın tüm kredileri "İtfa Edilmiş Maliyetiyle Ölçülenler" hesabında izlenmektedir.

Kayıttan düşme politikası, V. Bölüm, bilançonun aktif hesaplarına ilişkin açıklama ve dipnotlarda açıklanmıştır.

##### **VIII. BEKLENEN KREDİ ZARARLARINA İLİŞKİN AÇIKLAMALAR:**

Banka, itfa edilmiş maliyetiyle ve gerçeğe uygun değer farkı diğer kapsamlı gelire yansıtılarak ölçülen finansal varlıkları için beklenen zarar karşılığı ayırmaktadır.

22 Haziran 2016 tarih ve 29750 sayılı Resmî Gazete'de yayımlanmış olan "Kredilerin Sınıflandırılması ve Bunlar İçin Ayrılacak Karşılıklara İlişkin Usul ve Esaslar Hakkında Yönetmelik" uyarınca Banka 1 Ocak 2018 tarihinden itibaren değer düşüklüğü karşılıklarını TFRS 9 hükümlerine uygun olarak ayırmaya başlamıştır. Bu çerçevede 1 Ocak 2018 tarihinden itibaren BDDK'nın ilgili mevzuatı çerçevesinde ayrılan kredi karşılıkları ayırma yöntemi, TFRS 9'un uygulanmaya başlanması ile beklenen kredi zararları modeli uygulanarak değiştirilmiştir. Beklenen kredi zararları tahmini tarafsız, olasılıklara göre ağırlıklandırılmış ve geçmiş olaylar, mevcut şartlar ve gelecekteki ekonomik şartlara ilişkin tahminler hakkında desteklenebilir bilgiler içermektedir.

COVID-19 sebebiyle BDDK Kararı uyarınca kredilerin sınıflandırılması amacıyla temerrüt tanımında kullanılan "90 günden fazla gecikme" koşulu 17 Mart 2020 tarihi itibarıyla "180 günden fazla gecikme" olarak uygulanmaya başlanmış, BDDK'nın 8 Aralık 2020 tarih ve 9312 sayılı Kararına istinaden geçerlilik süresi 30 Haziran 2021 tarihine kadar sonrasında yine BDDK'nın 17 Haziran 2021 tarih ve 9624 sayılı kararına istinaden 30 Eylül 2021 tarihine kadar uzatılmış ve 1 Ekim 2021 tarihi itibarıyla BDDK'nın 16 Eylül 2021 tarih ve 9795 sayılı kararına istinaden sonlanmıştır. Bununla birlikte BDDK'nın aynı kararına istinaden 1 Ekim 2021 tarihi itibarıyla gecikme süresi 91 günden fazla olup 180 günü geçmeyen krediler için söz konusu uygulama devam etmiştir.

Banka, 31 Aralık 2021 tarihli finansal tablolarını hazırlarken COVID-19 salgınının olası etkilerini finansal tabloların hazırlanmasında kullanılan önemli tahmin ve varsayımlara yansıtmıştır.

**İLGİLİ DÖNEMDE UYGULANAN MUHASEBE POLİTİKALARINA İLİŞKİN AÇIKLAMALAR  
(Devamı):**

**VIII. BEKLENEN KREDİ ZARARLARINA İLİŞKİN AÇIKLAMALAR (Devamı):**

Karşılık hesaplamalarında kullanılan temel parametreler aşağıda tanımlanmıştır:

Temerrüt Olasılığı: Belirli bir zaman diliminde kredinin temerrüde düşme olasılığını ifade etmektedir. TFRS 9 uygulaması gereğince hesaplamalarda iki tür temerrüt olasılığı dikkate alınmaktadır:

- 12 Aylık Temerrüt Olasılığı: Raporlama tarihinden sonraki 12 ay için kredinin temerrüde düşme olasılığını ifade etmektedir.
- Ömür Boyu Temerrüt Olasılığı: Kredinin ömrü boyunca temerrüt etme olasılığını ifade etmektedir.

Banka kurumsal ve ticari müşteriler için içsel derecelendirme sistemi üzerinden rating notu üretmekte ve 12 aylık veya ömür boyu temerrüt olasılıkları bu ratingler üzerinden tahmin edilmektedir. Söz konusu tahminler gerçekleştirilirken makro ekonomik beklentiler dikkate alınmakta ve üç farklı senaryo üzerinden hesaplanan temerrüt olasılıklarının ağırlıklı ortalaması nihai temerrüt olasılığı olarak dikkate alınmaktadır.

Perakende müşteriler için içsel skorlama sistemi üzerinden skor puanı oluşturulmakta ve 12 aylık veya ömür boyu temerrüt olasılıkları bu skor puanları üzerinden yukarıda ifade edilen makro ekonomik faktörler göz önünde bulundurularak tahmin edilmektedir.

Merkezi yönetim ve banka türündeki müşterilerden alacaklar için, kurumsal ve ticari temerrüt olasılığı tablosundaki belirlenen değerler ile temerrüt halinde kayıp oranlarını kullanarak karşılık hesaplaması gerçekleştirilmektedir.

Temerrüt Halinde Kayıp Oranı: Kredinin temerrüt etmesi halinde, tahsilat süresi ve paranın zaman değeri dikkate alınarak karşılaşılabilecek ekonomik kaybı ifade etmektedir. Banka temerrüt halinde kayıp oranlarını geçmiş tarihsel veri seti üzerinden uzman görüşünü de dikkate alarak belirlemiştir.

Temerrüt Tutarı: Nakit kredilerde, rapor tarihi itibarıyla kullandırımı gerçekleştirilmiş bakiyeyi, gayrinakdi kredilerde ise krediye dönüşüm oranı dikkate alınarak hesaplanan tutarı ifade etmektedir.

**İLGİLİ DÖNEMDE UYGULANAN MUHASEBE POLİTİKALARINA İLİŞKİN AÇIKLAMALAR  
(Devamı):**

**VIII. BEKLENEN KREDİ ZARARLARINA İLİŞKİN AÇIKLAMALAR (Devamı):**

Bu finansal varlıklar finansal tablolara ilk alındıkları andan itibaren gözlemlenen kredi risklerindeki artışa bağlı olarak aşağıdaki üç kategoriye ayrılmıştır:

1. Aşama:

Finansal tablolara ilk alındıkları andan sonra kredi riskinde önemli bir artış olmayan finansal varlıklardır. Bu varlıklar için kredi riski değer düşüklüğü karşılığı 12 aylık beklenen kredi zararları tutarında muhasebeleştirilmektedir. Bunun için kredinin vadesi dikkate alınarak 12 aylık beklenen temerrüt olasılığı hesaplanmaktadır. Bu değer, üç makro ekonomik senaryonun ağırlıklandırılması sonrasında elde edilmekte olup, kredinin teminat bileşimi dikkate alınarak hesaplanan temerrüt halinde kayıp ve risk tutarları da kullanılarak karşılık hesaplaması gerçekleştirilmektedir.

2. Aşama:

Finansal tablolara ilk alındığı andan sonra kredi riskinde önemli bir artış olması durumunda, ilgili finansal varlık 2. aşamaya aktarılmaktadır ve kredi riski değer düşüklüğü karşılığı ilgili finansal varlığın ömür boyu beklenen kredi zararı tutarında muhasebeleştirilmektedir. Kredi için ayrılacak karşılık, yukarıda ifade edildiği gibi üç makro ekonomik senaryo için kredinin vadesi ve nakit akışı göz önünde tutularak hesaplanmaktadır. Bu amaçla sadece 12 aylık değil, kredinin tüm ömrü için temerrüt olasılığı ve temerrüt halinde kayıp tutarları tahmin edilmekte ve nakit akışı üzerinden hesaplanan bugünkü değer seti kullanılarak kredi karşılığına ulaşılmaktadır.

3. Aşama:

Raporlama tarihi itibarıyla değer düşüklüğüne uğradıklarına dair tarafsız kanıt bulunan finansal varlıkları içermektedir. Bu varlıklar için ömür boyu beklenen kredi zararı muhasebeleştirilmektedir. Yöntem 2. Aşama krediler için uygulanan metodolojiye benzerdir, ancak temerrüt olasılığı bu hesaplamalarda %100 olarak dikkate alınmaktadır. Banka genel olarak mevzuatta yer alan temerrüt tanımından hareket etmektedir (objektif temerrüt tanımı, örneğin gecikme gün sayısı kistası). Öte yandan borcun ödenmeyeceğine kanaat getirilmesi halinde objektif tanıma göre temerrüt henüz gerçekleşmemiş bile olsa söz konusu olacak 3. Aşama olarak değerlendirilmektedir.

Banka kredi riskinin önemli derecede artmasına ilişkin tespitini aşağıdaki kistasları da göz önünde bulundurarak gerçekleştirmektedir:

- Müşterinin türü (kurumsal ve ticari müşteriler ile perakende müşteriler için ayrı modeller üzerinden hesaplamalar gerçekleştirilmektedir).
- İçsel derecelendirme notları (kurumsal ve ticari müşteriler için rating, perakende müşteriler için skor puanları üzerinden hesaplamalar gerçekleştirilmektedir).
- Kredinin kullandırım tarihi ile raporlama tarihi arasında içsel derece notunda gözlenen kötüleşme.

Banka ayrıca yukarıdaki kurallara ilaveten münferit değerlendirme yoluyla ilave karşılık da ayırmıştır.

**İLGİLİ DÖNEMDE UYGULANAN MUHASEBE POLİTİKALARINA İLİŞKİN AÇIKLAMALAR  
(Devamı):**

**IX. FİNANSAL ARAÇLARIN NETLEŞTİRİLMESİNE İLİŞKİN AÇIKLAMALAR:**

Finansal varlıklar ve borçlar, Banka'nın netleştirmeye yönelik yasal bir hakka ve yaptırım gücüne sahip olması ve ilgili finansal aktif ve pasifi net tutarları üzerinden tahsil etme/ödeme niyetinde olması veya ilgili finansal varlığı ve borcu eşzamanlı olarak sonuçlandırma hakkına sahip olması durumlarında bilançoda net tutarları üzerinden gösterilir.

**X. SATIŞ VE GERİ ALIŞ ANLAŞMALARINI VE MENKUL DEĞERLERİN ÖDÜNÇ VERİLMESİ  
İŞLEMLERİNE İLİŞKİN AÇIKLAMALAR:**

Tekrar geri alımlarını öngören anlaşmalar çerçevesinde satılmış olan menkul kıymetler ("Repo") Banka portföyünde tutulmuş amaçlarına göre "Gerçeğe uygun değer farkı kâr/zarara yansıtılan finansal varlıklar", "Gerçeğe uygun değer farkı diğer kapsamlı gelire yansıtılan finansal varlıklar" veya "İtfa edilmiş maliyeti ile ölçülen finansal varlıklar" portföylerde sınıflandırılmakta ve ait olduğu portföyün esaslarına göre değerlemeye tabi tutulmaktadır. Repo sözleşmesi karşılığı elde edilen fonlar pasifte "Repo işlemlerinden sağlanan fonlar" hesabında muhasebeleştirilmekte ve ilgili repo anlaşmaları ile belirlenen satım ve geri alım fiyatları arasındaki farkın döneme isabet eden kısmı için etkin faiz oranı yöntemine göre gider reeskontu hesaplanmaktadır.

Geri satım taahhüdü ile alınmış menkul kıymet ("Ters repo") işlemleri bilançoda "Ters repo işlemlerinden alacaklar" kalemi altında muhasebeleştirilmektedir. Ters repo anlaşmaları ile belirlenen alım ve geri satım fiyatları arasındaki farkın döneme isabet eden kısmı için "Etkin faiz (İç verim oranı) yöntemi"ne göre faiz gelir reeskontu hesaplanmaktadır. Banka'nın herhangi bir şekilde ödünce konu edilmiş menkul değeri bulunmamaktadır.

**XI. SATIŞ AMAÇLI ELDE TUTULAN VE DURDURULAN FAALİYETLERE İLİŞKİN DURAN  
VARLIKLAR İLE BU VARLIKLARA İLİŞKİN BORÇLAR HAKKINDA AÇIKLAMALAR:**

Satış amaçlı elde tutulan varlık olarak sınıflandırılma kriterlerini sağlayan varlıklar, defter değerleri ile satış için katlanılacak maliyetler düşülmüş gerçeğe uygun değerlerinden düşük olanı ile ölçülür ve bu varlıklar bilançoda ayrı olarak sunulur. Bir varlığın satış amaçlı elde tutulan varlık olarak sınıflandırılabilmesi için ilgili varlığın (veya elden çıkarılacak varlık grubunun) bu tür varlıkların (veya elden çıkarılacak varlık grubunun) satışında sıkça rastlanan ve alışılmış koşullar çerçevesinde derhal satılabilecek durumda olması ve satış olasılığının yüksek olması gerekir. Satış olasılığının yüksek olması için uygun bir yönetim kademesi tarafından, varlığın (veya elden çıkarılacak varlık grubunun) satışına ilişkin bir plan yapılmış ve alıcıların tespiti ile planın tamamlanmasına yönelik aktif bir program başlatılmış olmalıdır. Ayrıca, varlık (veya elden çıkarılacak varlık grubu) gerçeğe uygun değeriyle uyumlu bir fiyat ile aktif olarak pazarlanıyor olmalıdır. Çeşitli olay veya koşullar satış işleminin tamamlanma süresini bir yıldan fazlaya uzatabilir. Söz konusu gecikmenin işletmenin kontrolü dışındaki olaylar veya koşullar nedeniyle gerçekleşmiş ve işletmenin ilgili varlığın (veya elden çıkarılacak varlık grubunun) satışına yönelik satış planının devam etmekte olduğuna dair yeterli kanıt bulunması durumunda bahse konu varlıklar, satış amaçlı elde tutulan varlık olarak sınıflandırılmaya devam edilir.

Banka'nın durdurulan faaliyeti bulunmamaktadır.

## BURGAN BANK A.Ş.

### 31 ARALIK 2021 TARİHİ İTİBARIYLA HAZIRLANAN KONSOLİDE OLMAYAN FİNANSAL TABLOLARA İLİŞKİN AÇIKLAMA VE DİPNOTLAR

(Tutarlar aksi belirtilmedikçe Bin Türk Lirası ("TL") olarak ifade edilmiştir.)

#### İLGİLİ DÖNEMDE UYGULANAN MUHASEBE POLİTİKALARINA İLİŞKİN AÇIKLAMALAR (Devamı):

#### XII. ŞEREFİYE VE DİĞER MADDİ OLMAYAN DURAN VARLIKLARA İLİŞKİN AÇIKLAMALAR:

##### a. Şerefiye:

Banka'nın 31 Aralık 2021 tarihinde şerefiyesi bulunmamaktadır (31 Aralık 2020: Bulunmamaktadır).

##### b. Diğer maddi olmayan duran varlıklar:

Diğer maddi olmayan duran varlıkların ilk kayıtları elde etme tutarları ve varlığın kullanılabilir hale getirilebilmesi için gerekli diğer doğrudan giderlerin ilavesi suretiyle bulunmuş maliyet bedeli üzerinden yapılmıştır. Maddi olmayan duran varlıklar, kayda alınmalarını izleyen dönemde maliyet bedelinden birikmiş amortismanların ve varsa birikmiş değer azalışlarının düşülmesinden sonra kalan tutarları üzerinden değerlendirilmiştir.

Maddi olmayan duran varlıklar tahmini faydalı ömürleri boyunca doğrusal amortisman yöntemi kullanılarak itfa edilmektedir. Varlığın faydalı ömrünün tespiti, varlığın beklenen kullanım süresi, teknik, teknolojik veya diğer türdeki eskime ve varlıktan beklenen ekonomik faydayı elde etmek için gerekli olan bakım masrafları gibi hususların değerlendirilmesi suretiyle yapılmıştır ve 3 ila 15 yıl arasında değişmektedir.

#### XIII. MADDİ DURAN VARLIKLARA İLİŞKİN AÇIKLAMALAR:

Maddi duran varlıkların ilk kayıtları elde etme tutarları ve varlığın kullanılabilir hale getirilebilmesi için gerekli diğer doğrudan giderlerin ilavesi suretiyle bulunmuş maliyet bedeli üzerinden yapılmıştır. Maddi duran varlıklar, kayda alınmalarını izleyen dönemde maliyet bedelinden birikmiş amortismanların ve varsa birikmiş değer azalışlarının düşülmesinden sonra kalan tutarları üzerinden değerlendirilmiştir.

Banka, maddi duran varlıkları içinde yer alan gayrimenkullerin değerlemesinde; (TMS 16) Maddi Duran Varlıklara İlişkin Standart kapsamında "yeniden değerlendirme metodu"nu benimsemiştir. Bağımsız bir ekspertiz şirketi tarafından yapılan ekspertiz değerleri finansal tablolara yansıtılmıştır.

Amortisman, maddi duran varlıkların maliyetleri üzerinden tahmin edilen faydalı ömürler esas alınarak doğrusal yöntem kullanılarak ayrılmaktadır. Kullanılan oranlar aşağıdaki gibidir:

Binalar	%2
Menkuller, Finansal Kiralama Yoluyla Edinilen Menkuller	%2-50

Bilanço tarihi itibarıyla aktifte bir hesap döneminden daha az bir süre bulunan varlıklara ilişkin olarak, bir tam yıl için öngörülen amortisman tutarının, varlığın aktifte kalış süresiyle orantılanması suretiyle bulunan tutar kadar amortisman ayrılmıştır.

Maliyet bedelinin ilgili maddi duran varlığın "Net gerçekleştirilebilir değeri"nin üzerinde olması durumunda söz konusu varlığın değeri "Net gerçekleştirilebilir değeri"ne indirilir ve ayrılan değer düşüklüğü karşılığı gider hesapları ile ilişkilendirilir.

Maddi duran varlıkların elden çıkarılmasından doğan kazanç ve kayıplar satış hasılatından ilgili maddi duran varlığın net defter değerinin düşülmesi suretiyle tespit edilmektedir.

Maddi bir duran varlığa yapılan normal bakım ve onarım harcamaları, gider olarak muhasebeleştirilmektedir. Maddi duran varlığın kapasitesini genişleterek kendisinden gelecekte elde edilecek faydayı artıran nitelikteki yatırım harcamaları, maddi duran varlığın maliyetine eklenmektedir. Yatırım harcamaları, varlığın faydalı ömrünü uzatan, varlığın hizmet kapasitesini artıran, üretilen mal veya hizmetin kalitesini artıran veya maliyetini azaltan giderler gibi maliyet unsurlarından oluşmaktadır.

## BURGAN BANK A.Ş.

### 31 ARALIK 2021 TARİHİ İTİBARIYLA HAZIRLANAN KONSOLİDE OLMAYAN FİNANSAL TABLOLARA İLİŞKİN AÇIKLAMA VE DİPNOTLAR

(Tutarlar aksi belirtilmedikçe Bin Türk Lirası ("TL") olarak ifade edilmiştir.)

#### İLGİLİ DÖNEMDE UYGULANAN MUHASEBE POLİTİKALARINA İLİŞKİN AÇIKLAMALAR (Devamı):

#### XIV. KİRALAMA İŞLEMLERİNE İLİŞKİN AÇIKLAMALAR:

Banka, finansal kiralama yoluyla elde ettiği sabit kıymetlerini "Gerçeğe uygun değeri ile kira ödemelerinin bugünkü değerinden düşük olanı"ni esas almak suretiyle kaydetmektedir.

Finansal kiralama yoluyla edinilen sabit kıymetler maddi duran varlıklar içinde sınıflandırılmakta ve bu sabit kıymetler faydalı ömürleri esas alınmak suretiyle amortismanına tabi tutulmaktadır. Finansal kiralama yoluyla edinilen sabit kıymetlerin değerinde bir azalma tespit edildiğinde "Değer düşüklüğü karşılığı" ayrılmaktadır. Finansal kiralama sözleşmelerinden kaynaklanan borçlar pasifte "Finansal kiralama borçları" hesabında gösterilmektedir. Finansal kiralama ile ilgili faiz ve kur farkı giderleri gelir tablosuna yansıtılmaktadır. Grup, bağlı ortaklığı olan ve konsolidasyona dahil edilen Burgan Finansal Kiralama A.Ş. vasıtasıyla, "Kiralayan" olma sıfatıyla finansal kiralama işlemleri gerçekleştirmektedir.

1 Ocak 2019 tarihinden itibaren geçerli olan "TFRS 16 Kiralamalar" Standardı ile birlikte faaliyet kiralaması ile finansal kiralama arasındaki fark ortadan kalkmış olup, kiralama işlemleri kiracılar tarafından varlık (kullanım hakkı varlığı) olarak "Maddi Duran Varlıklar", yükümlülük olarak da "Kiralama İşlemlerinden Yükümlülükler" kalemi altında gösterilmeye başlanmıştır.

Banka, 1 Ocak 2019 tarihinden itibaren geçerli olan yeni standart, değişiklik ve yorumlardan, "TFRS 16 Kiralamalar" standardının ilk kez uygulanmasından kaynaklanan muhasebe politikası değişikliklerini, ilgili standardın geçiş hükümlerine uygun olarak uygulamıştır.

5 Haziran 2020 tarihinde KGGK, COVID-19'la İlgili olarak Kira Ödemelerinde Tanınan İmtiyazlar-"TFRS 16 Kiralamalar'a ilişkin değişiklikleri" yayımlayarak TFRS 16 "Kiralamalar" standardında değişiklikler yapmıştır. Bu değişikliklerle birlikte, kiracıların kira ödemelerinde COVID-19 sebebiyle tanınan imtiyazların, kiralamada yapılan bir değişiklik olup olmadığını değerlendirmemeleri konusunda kiracılara muafiyet tanınmıştır. Söz konusu değişikliğin Banka'nın finansal durumu veya performansı üzerinde önemli bir etkisi olmamıştır.

#### TFRS 16 "Kiralamalar" Standardı

##### Banka - kiracı olarak:

Banka, bir sözleşmenin başlangıcında, sözleşmenin kiralama niteliği taşıyıp taşımadığını ya da kiralama işlemi içerip içermediğini değerlendirir. Sözleşmenin, bir bedel karşılığında tanımlanan varlığın kullanımını kontrol etme hakkını belirli bir süre için devretmesi durumunda, bu sözleşme kiralama niteliği taşımaktadır ya da bir kiralama işlemi içermektedir. Banka, kiralamanın fiilen başladığı tarihte finansal tablolarına bir kullanım hakkı varlığı ve bir kira yükümlülüğü yansıtır.

**BURGAN BANK A.Ş.**

**31 ARALIK 2021 TARİHİ İTİBARIYLA HAZIRLANAN KONSOLİDE OLMAYAN  
FİNANSAL TABLOLARA İLİŞKİN AÇIKLAMA VE DİPNOTLAR**

(Tutarlar aksi belirtilmedikçe Bin Türk Lirası ("TL") olarak ifade edilmiştir.)

**İLGİLİ DÖNEMDE UYGULANAN MUHASEBE POLİTİKALARINA İLİŞKİN AÇIKLAMALAR  
(Devamı):**

**XIV. KİRALAMA İŞLEMLERİNE İLİŞKİN AÇIKLAMALAR (Devam):**

**Kullanım hakkı varlığı:**

Kullanım hakkı varlığı ilk olarak maliyet yöntemiyle muhasebeleştirilir ve aşağıdakileri içerir:

- Kira yükümlülüğünün ilk ölçüm tutarı,
- Kiralamanın fiilen başladığı tarihte veya öncesinde yapılan tüm kira ödemelerinden alınan tüm kiralama teşviklerinin düşülmesiyle elde edilen tutar,
- Banka tarafından katılan tüm başlangıçtaki doğrudan maliyetler.

Banka maliyet yöntemini uygularken, kullanım hakkı varlığını:

- birikmiş amortisman ve birikmiş değer düşüklüğü zararları düşülmüş ve
- kira yükümlülüğünün yeniden ölçümüne göre düzeltilmiş maliyeti üzerinden ölçer.

Banka, kullanım hakkı varlığını amortisman tabi tutarken TMS 16 Maddi Duran Varlıklar standardında yer alan amortisman hükümlerini uygular.

**Kira yükümlülüğü:**

Kiralamanın fiilen başladığı tarihte, Banka kira yükümlülüğünü o tarihte ödenmemiş olan kira ödemelerinin bugünkü değeri üzerinden ölçer. Kira ödemeleri, bu oranın kolaylıkla belirlenebilmesi durumunda, kiralamadaki zımnî faiz oranı kullanılarak iskonto edilir. Banka, bu oranın kolaylıkla belirlenememesi durumunda, alternatif borçlanma faiz oranını kullanır.

Kiralamanın fiilen başladığı tarihte, kira yükümlülüğünün ölçümüne dâhil olan kira ödemeleri, dayanak varlığın kiralama süresi boyunca kullanım hakkı için yapılacak ve kiralamanın fiilen başladığı tarihte ödenmemiş olan ödemelerden oluşur:

Kiralamanın fiilen başladığı tarihten sonra Banka, kira yükümlülüğünü aşağıdaki şekilde ölçer:

- Defter değerini, kira yükümlülüğündeki faizi yansıtacak şekilde artırır,
- Defter değerini, yapılmış olan kira ödemelerini yansıtacak şekilde azaltır ve
- Defter değerini yeniden değerlendirmeleri ve yeniden yapılandırmaları yansıtacak şekilde ya da revize edilmiş özü itibarıyla sabit olan kira ödemelerini yansıtacak şekilde yeniden ölçer.

Kiralama süresindeki her bir döneme ait kira yükümlülüğüne ilişkin faiz, kira yükümlülüğünün kalan bakiyesine sabit bir dönemsel faiz oranı uygulanarak bulunan tutardır.



**İLGİLİ DÖNEMDE UYGULANAN MUHASEBE POLİTİKALARINA İLİŞKİN AÇIKLAMALAR  
(Devamı):**

**XV. KARŞILIKLAR VE KOŞULLU YÜKÜMLÜLÜKLERE İLİŞKİN AÇIKLAMALAR:**

Kredi ve diğer alacaklar için ayrılan beklenen zarar karşılıkları dışındaki karşılıklar ve koşullu yükümlülükler "Karşılıklar, Koşullu Borçlar ve Koşullu Varlıklara İlişkin Türkiye Muhasebe Standardı"na ("TMS 37") uygun olarak muhasebeleştirilmektedir.

Karşılıklar bilanço tarihi itibarıyla mevcut bulunan ve geçmişten kaynaklanan yasal veya yapısal bir yükümlülüğün bulunması, yükümlülüğü yerine getirmek için ekonomik fayda sağlayan kaynakların çıkışının muhtemel olması ve yükümlülük tutarı konusunda güvenilir bir tahminin yapılabildiği durumlarda muhasebeleştirilmektedir. Geçmiş dönemlerdeki olayların bir sonucu olarak ortaya çıkan yükümlülükler için "Dönemsellik ilkesi" uyarınca bu yükümlülüklerin ortaya çıktığı dönemde karşılık ayrılmaktadır. Tutarın yeterince güvenilir olarak ölçülemediği ve yükümlülüğün yerine getirilmesi için Banka'dan kaynak çıkma ihtimalinin bulunmadığı durumlarda söz konusu yükümlülük "Koşullu" olarak kabul edilmekte ve dipnotlarda açıklanmaktadır.

**XVI. KOŞULLU VARLIKLARA İLİŞKİN AÇIKLAMALAR:**

Koşullu varlıklar, genellikle, ekonomik yararların işletmeye girişi olasılığını doğuran, planlanmamış veya diğer beklenmeyen olaylardan oluşmaktadır. Koşullu varlıkların finansal tablolarda gösterilmeleri, hiçbir zaman elde edilemeyecek bir gelirin muhasebeleştirilmesi sonucunu doğurabileceğinden, sözü edilen varlıklar finansal tablolarda yer almamaktadır. Koşullu varlıklar, ekonomik faydaların işletmeye girişleri olası ise finansal tablo dipnotlarında açıklanmaktadır. Koşullu varlıklar ilgili gelişmelerin finansal tablolarda doğru olarak yansıtılmalarını teminen sürekli olarak değerlendirmeye tabi tutulur. Ekonomik faydanın Banka'ya girmesinin neredeyse kesin hale gelmesi durumunda ilgili varlık ve buna ilişkin gelir, değişikliğinin oluştuğu dönemin finansal tablolarına yansıtılır.

**XVII. ÇALIŞANLARIN HAKLARINA İLİŞKİN YÜKÜMLÜLÜKLERE İLİŞKİN AÇIKLAMALAR:**

Banka, kıdem tazminatı ve izin haklarına ilişkin yükümlülüklerini "Çalışanlara Sağlanan Faydalara İlişkin Türkiye Muhasebe Standardı" ("TMS 19") hükümlerine göre muhasebeleştirmekte ve bilançoda "Çalışan Hakları Karşılığı" hesabında sınıflandırmaktadır.

Banka, Türkiye'de mevcut iş kanunlarına göre, emeklilik veya istifa nedeniyle ve İş Kanunu'nda belirtilen davranışlar dışındaki sebeplerle işine son verilen çalışanlara belirli bir toplu ödeme yapmakla yükümlüdür. Kıdem tazminatı karşılığı, bu Kanun kapsamında oluşması muhtemel yükümlülüğün, belirli aktüeryal tahminler kullanılarak bugünkü değeri üzerinden hesaplanmıştır.

Kamu Gözetimi, Muhasebe ve Denetim Standartları Kurumu tarafından 12 Mart 2013 tarih ve 28585 sayılı Resmi Gazete'de yayımlanan tebliğ ile güncellenen TMS 19'a göre Banka'nın kıdem tazminatı yükümlülüğü hesaplamalarında aktüeryal varsayımlardaki değişiklikler ya da aktüeryal varsayımla gerçekleşen arasındaki farklar nedeniyle oluşan aktüeryal kazanç ve kayıpların muhasebeleştirilmesinde 1 Ocak 2013 tarihinde veya bu tarihten sonra başlayan yıllık raporlama dönemlerinde ilgili kayıp ve kazançların ilgili dönemin "Kar veya Zarar Tablosu" ile ilişkilendirilmesi seçeneği yürürlükten kaldırılmıştır. Standart'ın "Geçiş ve yürürlük tarihi" başlığı altında uygulamanın geriye dönük başlamasına izin vermesi dolayısıyla Banka ilgili raporlama dönemlerinde oluşan aktüeryal kazanç ve kayıpları Kar veya Zarar ve Diğer Kapsamlı Gelir Tablosu ile ilişkilendirilerek Özkaynaklar altındaki "Diğer Yedekler" kaleminde muhasebeleştirmektedir.

## BURGAN BANK A.Ş.

### 31 ARALIK 2021 TARİHİ İTİBARIYLA HAZIRLANAN KONSOLİDE OLMAYAN FİNANSAL TABLOLARA İLİŞKİN AÇIKLAMA VE DİPNOTLAR

(Tutarlar aksi belirtilmedikçe Bin Türk Lirası ("TL") olarak ifade edilmiştir.)

#### İLGİLİ DÖNEMDE UYGULANAN MUHASEBE POLİTİKALARINA İLİŞKİN AÇIKLAMALAR (Devamı):

#### XVIII. VERGİ UYGULAMALARINA İLİŞKİN AÇIKLAMALAR:

##### a. Cari Vergi:

5520 sayılı Kurumlar Vergisi Kanunu, pek çok hükmü 1 Ocak 2006 tarihinden geçerli olmak üzere, 21 Haziran 2006 tarihli ve 26205 sayılı Resmi Gazete'de yayımlanarak yürürlüğe girmiştir. Buna göre Türkiye'de, genel kurumlar vergisi oranı %20'dir. Kurumlar vergisi oranı kurumların ticari kazancına vergi yasaları gereğince indirim kabul edilmeyen giderlerin ilave edilmesi, vergi yasalarında yer alan istisna (iştirak kazançları istisnası gibi) ve indirimlerin indirilmesi sonucu bulunacak vergi matrahına uygulanır. Kâr dağıtılmadığı takdirde başka bir vergi ödenmemektedir.

Ancak, 5 Aralık 2017 tarihinde eklenen geçici Madde 10 ile bu kanunun 32. Madde 1. Fıkrasında yer alan %20 oranındaki Kurumlar Vergisi, Kurumların 2018, 2019, 2020 yılı vergilendirme dönemlerine ait kurum kazançları için %22 olarak uygulanmıştır. İlave olarak, 22 Nisan 2021 tarihli Resmi Gazetede yayımlanarak yürürlüğe giren 7316 Sayılı Amme Alacaklarının Tahsil Usulü Hakkında Kanun ile Bazı Kanunlarda Değişiklik Yapılmasına Dair Kanunun 11 inci maddesi ile Kurumlar Vergisi Kanununa eklenen geçici 13 üncü maddeyle, %20 olan kurumlar vergisi oranı 2021 yılı kurum kazançları için %25, 2022 yılı kurum kazançları için ise %23 oranında uygulanacaktır. Aynı kanunun yürütmeye ilişkin 14 üncü maddesi uyarınca, kurumlar vergisi oranı değişikliği 1 Temmuz 2021 tarihinden itibaren verilmesi gereken beyannamelerden başlamak ve 1 Ocak 2021 tarihinden itibaren başlayan vergilendirme dönemine (özel hesap dönemi tayin edilen kurumlar için 1 Ocak 2021 tarihinden itibaren başlayan hesap dönemine) ait kurum kazançları için geçerli olmak üzere 22 Nisan 2021 tarihinde yürürlüğe girmiştir.

Türkiye'deki bir işyeri ya da daimi temsilcisi aracılığı ile gelir elde eden dar mükellef kurumlar ile Türkiye'de yerleşik kurumlara ödenen kâr paylarından (temettü) stopaj yapılmaz. Bunların dışında kalan kişi ve kurumlara yapılan temettü ödemeleri %15 oranında stopaja tabidir. Kârın sermayeye ilavesi, kâr dağıtımını sayılmaz ve stopaj uygulanmaz.

Kurumlar üçer aylık mali kârları üzerinden geçici vergi hesaplar ve o dönemi izleyen ikinci ayın 14'üncü gününe kadar beyan edip 17'nci günü akşamına kadar öderler. Yıl içinde ödenen geçici vergi o yıla ait olup izleyen yıl verilecek kurumlar vergisi beyannamesi üzerinden hesaplanacak kurumlar vergisinden mahsup edilir. Mahsuba rağmen ödenmiş geçici vergi tutarı kalması durumunda bu tutar nakden iade alınabileceği gibi devlete karşı olan diğer mali borçlara da mahsup edilebilir.

En az iki yıl süre ile elde tutulan iştirak hisseleri ile gayrimenkullerin 5 Aralık 2017 tarihinden önceki satışlarından doğan kârların %75'i, yine aynı süreyle elde tutulan gayrimenkullerin 5 Aralık 2017 tarihinden sonraki satışından doğan karların %50'si, Kurumlar Vergisi Kanunu'nda öngörüldüğü şekilde sermayeye eklenmesi veya 5 yıl süreyle özkaynaklarda tutulması şartı ile vergiden istisnadır. Türk vergi mevzuatına göre beyanname üzerinde gösterilen mali zararlar 5 yılı aşmamak kaydıyla dönem kurum kazancından indirilebilirler. Ancak, mali zararlar, geçmiş yıl kârlarından mahsup edilemez.

29 Ocak 2022 tarihli ve 31734 sayılı Resmi Gazete'te yayımlanan 7352 Sayılı Vergi Usul Kanunu ile Kurumlar Vergisi Kanununda Değişiklik Yapılmasına Dair Kanun'a göre Vergi Usul Kanunu'na baz yasal defterlerde enflasyon düzeltmesi uygulaması 31 Aralık 2023 tarihine ertelenmiştir.

## BURGAN BANK A.Ş.

### 31 ARALIK 2021 TARİHİ İTİBARIYLA HAZIRLANAN KONSOLİDE OLMAYAN FİNANSAL TABLOLARA İLİŞKİN AÇIKLAMA VE DİPNOTLAR

(Tutarlar aksi belirtilmedikçe Bin Türk Lirası ("TL") olarak ifade edilmiştir.)

#### İLGİLİ DÖNEMDE UYGULANAN MUHASEBE POLİTİKALARINA İLİŞKİN AÇIKLAMALAR (Devamı):

##### b. Ertelenmiş Vergi:

Banka, bir varlığın veya yükümlülüğün defter değeri ile vergi mevzuatı uyarınca belirlenen vergiye esas değeri arasında ortaya çıkan vergilendirilebilir geçici farklar için "Gelir Vergilerine İlişkin Türkiye Muhasebe Standardı" ("TMS 12") hükümlerine ve bu standarda ilişkin BDDK açıklamalarına uygun olarak ertelenmiş vergi hesaplamakta ve muhasebeleştirmektedir.

Hesaplanan ertelenmiş vergi varlığı ile ertelenmiş vergi borçları finansal tablolarda netleştirilerek gösterilmektedir

#### XIX. BORÇLANMALARA İLİŞKİN İLAVE AÇIKLAMALAR:

Banka'nın fon kaynakları esas itibarıyla; yurtdışı finansal kuruluşlardan sağlanan borçlanmalardan, ihraç edilen menkul kıymetlerden ve para piyasaları borçlanmalarından oluşmaktadır.

Finansal borçlar ve türev işlemler gerçeğe uygun değer üzerinden; diğer tüm finansal borçlar ise kayda alınmalarını izleyen dönemlerde etkin faiz yöntemi ile "İskonto edilmiş bedel"leri üzerinden değerlendirilmektedir.

Borçlanmayı temsil eden yükümlülükler için likidite riski, faiz oranı riski ve yabancı para kur riskine karşı çeşitli riskten korunma teknikleri uygulanmaktadır. Hisse senedine dönüştürülebilir tahvil ihraç edilmemiştir.

#### XX. İHRAÇ EDİLEN HİSSE SENETLERİNE İLİŞKİN AÇIKLAMALAR:

Hisse senedi ihracı ile ilgili direkt işlem maliyetleri vergi etkisi indirilmiş olarak tahsil edilen tutardan düşülerek özsermayede gösterilir.

#### XXI. AVAL VE KABULLERE İLİŞKİN AÇIKLAMALAR:

Aval ve kabuller Banka'nın olası borç taahhütleri olarak "Bilanço dışı yükümlülükler" arasında gösterilmektedir.

#### XXII. DEVLET TEŞVİKLERİNE İLİŞKİN AÇIKLAMALAR:

Banka'nın 5746 No'lu Araştırma ve Geliştirme Faaliyetlerinin Desteklenmesi Hakkında Kanun'a istinaden, bilanço tarihine kadar TÜBİTAK'tan almış olduğu toplam teşvik tutarı 6.500 TL'dir (31 Aralık 2020: 6.803 TL).

#### XXIII. KÂR YEDEKLERİ VE KÂRIN DAĞITILMASINA İLİŞKİN AÇIKLAMALAR:

Kanuni finansal tablolarda yasal yedekler dışında, birikmiş kârlar, aşağıda belirtilen yasal yedek şartına tabi olmak kaydıyla dağıtımaya açıktır.

Yasal yedekler, Türk Ticaret Kanunu ("TTK")'da öngörüldüğü şekli ile birinci ve ikinci yedeklerden oluşur. TTK, birinci yasal yedeğin, toplam yedek ödenmiş sermayenin %20'sine erişene kadar kardan %5 oranında ayrılmasını öngörür. İkinci yasal yedek ise, ödenmiş sermayenin %5'ini aşan tüm nakit kâr dağıtımları üzerinden %10 oranında ayrılır, ancak holding şirketleri bu uygulamaya tabi değildir. TTK hükümleri çerçevesinde yasal yedekler, sadece zararları karşılamak için kullanılabilir ve ödenmiş sermayenin %50'sini aşmadıkça diğer amaçlarla kullanılamamaktadır.

**BURGAN BANK A.Ş.****31 ARALIK 2021 TARİHİ İTİBARIYLA HAZIRLANAN KONSOLİDE OLMAYAN FİNANSAL TABLOLARA İLİŞKİN AÇIKLAMA VE DİPNOTLAR**

(Tutarlar aksi belirtilmedikçe Bin Türk Lirası ("TL") olarak ifade edilmiştir.)

**İLGİLİ DÖNEMDE UYGULANAN MUHASEBE POLİTİKALARINA İLİŞKİN AÇIKLAMALAR (Devamı):****XXIV. HİSSE BAŞINA KAZANÇ:**

Gelir tablosunda belirtilen hisse başına kazanç, net kâr/(zararın) ilgili yıl içerisinde çıkarılmış bulunan hisse senetlerinin ağırlıklı ortalama adedine bölünmesiyle bulunmaktadır.

	31 Aralık 2021	31 Aralık 2020
Adi Hissedarlara Dağıtılabilir Net Kâr/(Zarar)	304.815	(267.414)
Çıkarılmış Adi Hisselerin Ağırlıklı Ortalama Adedi (Bin)	180.343.836	153.500.000
<b>Adi Hisse Başına Kâr/(Zarar) (1.000 Nominal için tam TL tutarı ile gösterilmiştir)</b>	<b>1,690</b>	<b>(1,742)</b>

Banka'nın Ana Sözleşmesi gereğince 1.000.000 adet kurucu hissesi bulunmaktadır. Ana Sözleşme'ye göre %5 oranında yasal yedeklerin ayrılması ve ödenmiş sermayenin %5'i oranındaki birinci temettünün dağıtılmasından sonra dağıtılabilir tutarın %10'u kurucu hisse sahiplerine dağıtılır.

Türkiye'de şirketler sermayelerini halihazırda bulunan hissedarlarına, geçmiş yıl kazançlarından dağıttıkları "bedelsiz hisse" yolu ile arttırmabilmektedirler. Bu tip "bedelsiz hisse" dağıtımları, hisse başına kazanç hesaplamalarında, ihraç edilmiş hisse gibi değerlendirilir. Buna göre, bu hesaplamalarda kullanılan ağırlıklı ortalama hisse adedi, söz konusu hisse dağıtımlarının geçmişe dönük etkileri de dikkate alınarak bulunur. İhraç edilmiş hisse adedinin bilanço tarihinden sonra ancak mali tabloların hazırlanmış olduğu tarihten önce bedelsiz hisse adedi dağıtılması sebebiyle artması durumunda hisse başına kazanç hesaplaması toplam yeni hisse adedi dikkate alınarak yapılmaktadır.

**XXV. İLİŞKİLİ TARAFLARA İLİŞKİN AÇIKLAMALAR:**

5411 Sayılı Bankacılık Kanunu'nun 49'uncu maddesinde tanımlanan taraflar, Banka üst düzey yöneticileri ve yönetim kurulu üyeleri ilişkili taraflar olarak kabul edilmiştir. İlişkili taraflarla yapılan işlemler Beşinci Bölüm V. no'lu dipnotta sunulmuştur.

**XXVI. NAKİT VE NAKDE EŞDEĞER VARLIKLARA İLİŞKİN AÇIKLAMALAR:**

Nakit akış tablolarının hazırlanmasına esas olan "Nakit", kasa, efektif deposu ve satın alınan çekler ile T.C. Merkez Bankası dahil bankalardaki vadesiz mevduat olarak, "Nakde eşdeğer varlık" ise orijinal vadesi üç aydan kısa olan bankalararası para piyasası plasmanları ve bankalardaki vadeli depolar ile hisse senetleri dışındaki menkul kıymetlere yapılan yatırımlar olarak tanımlanmaktadır.

**XXVII. RAPORLAMANIN BÖLÜMLEMEYE GÖRE YAPILMASINA İLİŞKİN AÇIKLAMALAR:**

Faaliyet alanı, Banka'nın tek bir ürün veya hizmet ya da birbiriyle ilişkili bir ürün veya hizmet grubu sunumunda faaliyetinde bulunan ve risk ve getiri açısından diğer faaliyet alanlarından farklı özellikler taşıyan, ayırt edilebilir bölümdür. Faaliyet bölümlerine göre raporlama Dördüncü Bölüm X. no'lu dipnotta sunulmuştur.

**XXVIII. SINIFLANDIRMALAR:**

Banka, 31 Aralık 2021 tarihli konsolide olmayan finansal tabloların sunumu ile uyum sağlanması amacıyla 31 Aralık 2020 konsolide olmayan bilanço, nakit akış tablosu ve bunlarla ilişkili dipnotlar üzerinde sınıflandırma işlemi yapmıştır. 31 Aralık 2020 konsolide olmayan bilançosunda "Diğer Aktifler" kalemi altında gösterilen yurtdışı bankalar ile yapılan türev işlemleri için verilen teminatlar, 1 Ocak 2021 tarihinden itibaren geçerli olan Tekdüzen Hesap Planı Hakkında Yönetmelik kapsamında yapılan değişikliklere uygun olarak "Bankalar" kalemine sınıflanmıştır.

## **DÖRDÜNCÜ BÖLÜM**

### **BANKA’NIN MALİ BÜNYESİNE VE RİSK YÖNETİMİNE İLİŞKİN BİLGİLER**

#### **I. ÖZKAYNAK KALEMLERİNE İLİŞKİN AÇIKLAMALAR:**

Özkaynak tutarı ve sermaye yeterliliği standart oranı “Bankaların Özkaynaklarına İlişkin Yönetmelik” ile “Bankaların Sermaye Yeterliliğinin Ölçülmesine ve Değerlendirilmesine İlişkin Yönetmelik” çerçevesinde hesaplanmıştır. Banka’nın 31 Aralık 2021 tarihi itibarıyla hesaplanan cari dönem özkaynak tutarı 5.940.563 TL (31 Aralık 2020: 3.669.974 TL), sermaye yeterliliği standart oranı da %23,16’dır (31 Aralık 2020: %18,85).

Banka tarafından, 31 Aralık 2021 tarihi itibarıyla, BDDK’nın 6 Eylül 2021 ve 21 Aralık 2021 tarihli talimatları kapsamında; 23.10.2015 tarihli ve 29511 sayılı Resmi Gazete’de yayımlanan Bankaların Sermaye Yeterliliğinin Ölçülmesine ve Değerlendirilmesine İlişkin Yönetmelik (Sermaye Yeterliliği Yönetmeliği) uyarınca kredi riskine esas tutar hesaplamasında; parasal varlıklar ile parasal olmayan varlıklardan, tarihi maliyet cinsinden ölçülen yabancı para birimindeki kalemler dışında kalanların Muhasebe Standartları uyarınca değerlendirilmiş tutarları ve ilgili özel karşılık tutarları hesaplanırken, hesaplama tarihinden önceki son 252 iş gününe ait Merkez Bankası döviz alış kurlarının basit aritmetik ortalaması kullanılmış ve Banka’nın sahip olduğu menkul kıymetlerden, 21 Aralık 2021 Karar tarihi itibarıyla “Gerçeğe Uygun Değer Farkı Diğer Kapsamlı Gelire Yansıtılan Menkul Değerler” portföyünde yer alanların net değerlendirme farklarının negatif olması durumunda, bu farkların 05.09.2013 tarihli ve 28756 sayılı Resmi Gazete’de yayımlanan Bankaların Özkaynaklarına İlişkin Yönetmelik uyarınca hesaplanacak ve sermaye yeterliliği oranı için kullanılacak özkaynak tutarında dikkate alınmama imkanı kullanılmıştır.

**BURGAN BANK A.Ş.****31 ARALIK 2021 TARİHİ İTİBARIYLA HAZIRLANAN KONSOLİDE OLMAYAN FİNANSAL TABLOLARA İLİŞKİN AÇIKLAMA VE DİPNOTLAR**

(Tutarlar aksi belirtilmedikçe Bin Türk Lirası (“TL”) olarak ifade edilmiştir.)

**BANKA’NIN MALİ BÜNYESİNE VE RİSK YÖNETİMİNE İLİŞKİN BİLGİLER (Devamı):****I. ÖZKAYNAK KALEMLERİNE İLİŞKİN AÇIKLAMALAR:****a. Özkaynak kalemlerine ilişkin bilgiler:**

	Cari Dönem 31 Aralık 2021	1/1/2014 Öncesi Uygulamaya İlişkin Tutar (*)	Önceki Dönem 31 Aralık 2020	1/1/2014 Öncesi Uygulamaya İlişkin Tutar (*)
<b>ÇEKİRDEK SERMAYE</b>				
Bankanın tasfiyesi halinde alacak hakkı açısından diğer tüm alacaklardan sonra gelen ödenmiş sermaye	1.890.000		1.535.000	
Hisse senedi ihraç primleri	-		-	
Yedek akçeler	122.055		397.443	
Türkiye Muhasebe Standartları (TMS) uyarınca özkaynaklara yansıtılan kazançlar	252.753		107.019	
Kar	304.815		-	
Net Dönem Karı	304.815		-	
Geçmiş Yıllar Karı	-		-	
İştirakler, bağlı ortaklıklar ve birlikte kontrol edilen ortaklıklardan bedelsiz olarak edinilen ve dönem karı içerisinde muhasebeleştirilmeyen hisseler	-		-	
<b>İndirimler Öncesi Çekirdek Sermaye</b>	<b>2.569.623</b>		<b>2.039.462</b>	
<b>Çekirdek Sermayeden Yapılacak İndirimler</b>	<b>-</b>		<b>-</b>	
Bankaların Özkaynaklarına İlişkin Yönetmeliğin 9 uncu maddesinin birinci fıkrasının (i) bendi uyarınca hesaplanan değerlendirme ayarlamaları	-		-	
Net dönem zararı ile geçmiş yıllar zararı toplamının yedek akçelerle karşılanamayan kısmı ile TMS uyarınca özkaynaklara yansıtılan kayıplar	9.954		303.409	
Faaliyet kiralama geliştirme maliyetleri	12.059		14.810	
İlgili ertelenmiş vergi yükümlülüğü ile mahsup edildikten sonra kalan şerhine	-		-	
İpotek hizmeti sunma hakları hariç olmak üzere ilgili ertelenmiş vergi yükümlülüğü ile mahsup edildikten sonra kalan diğer maddi olmayan duran varlıklar	51.382	51.382	42.069	42.069
Geçici farklara dayanan ertelenmiş vergi varlıkları hariç olmak üzere gelecek dönemlerde elde edilecek vergilendirilebilir gelirlere dayanan ertelenmiş vergi varlığının, ilgili ertelenmiş vergi yükümlülüğü ile mahsup edildikten sonra kalan kısmı	-		-	
Gerçeğe uygun değeri üzerinden izlenmeyen varlık veya yükümlülüklerin nakit akış riskinden korunma işlemine konu edilmesi halinde ortaya çıkan farklar	185.523		13.979	
Kredi Riskine Esas Tutarın İçsel Derecelendirmeye Dayalı Yaklaşımlar ile Hesaplanmasına İlişkin Tebliğ uyarınca hesaplanan toplam beklenen kayıp tutarının, toplam karşılık tutarını aşan kısmı	-		-	
Menkul kıymetleştirme işlemlerinden kaynaklanan kazançlar	-		-	
Bankanın yükümlülüklerinin gerçeğe uygun değerlerinde, kredi değerliliğindeki değişikliklere bağlı olarak oluşan farklar sonucu ortaya çıkan gerçekleşmemiş kazançlar ve kayıplar	-		-	
Tanımlanmış fayda plan varlıklarının net tutarı	-		-	
Bankanın kendi çekirdek sermayesine yapmış olduğu doğrudan veya dolaylı yatırımlar	-		-	
Kanunun 56'ncı maddesinin dördüncü fıkrasına aykırı olarak edinilen paylar	-		-	
Ortaklık paylarının %10 veya daha azına sahip olunan ve konsolide edilmeyen bankalar ve finansal kuruluşların özkaynak unsurlarına yapılan yatırımların net uzun pozisyonları toplamının, bankanın çekirdek sermayesinin %10'unu aşan kısmı	-		-	
Ortaklık paylarının %10'dan daha fazlasına sahip olunan ve konsolide edilmeyen bankalar ve finansal kuruluşların çekirdek sermaye unsurlarına yapılan yatırımların net uzun pozisyonlarının çekirdek sermayenin %10'unu aşan kısmı	-		-	
İpotek hizmeti sunma haklarının çekirdek sermayenin %10'unu aşan kısmı	-		-	
Geçici farklara dayanan ertelenmiş vergi varlıklarının çekirdek sermayenin %10'unu aşan kısmı	-		-	
Bankaların Özkaynaklarına İlişkin Yönetmeliğin Geçici 2 nci maddesinin ikinci fıkrası uyarınca çekirdek sermayenin %15'ini aşan tutarlar	-		-	
Ortaklık paylarının %10'dan daha fazlasına sahip olunan ve konsolide edilmeyen bankalar ve finansal kuruluşların çekirdek sermaye unsurlarına yapılan yatırımların net uzun pozisyonlarından kaynaklanan aşım tutarı	-		-	
İpotek hizmeti sunma haklarından kaynaklanan aşım tutarı	-		-	
Geçici farklara dayanan ertelenmiş vergi varlıklarından kaynaklanan aşım tutarı	-		-	
Kurulca belirlenecek diğer kalemler	-		-	
Yeterli ilave ana sermaye veya katkı sermaye bulunmaması halinde çekirdek sermayeden indirim yapılacak tutar	-		-	
<b>Çekirdek Sermayeden Yapılan İndirimler Toplamı</b>	<b>258.918</b>		<b>374.267</b>	
<b>Çekirdek Sermaye Toplamı</b>	<b>2.310.705</b>		<b>1.665.195</b>	

(\*) Bu kolonda “Bankaların Özkaynaklarına İlişkin Yönetmelik”in Geçici Madde’leri kapsamında geçiş hükümlerine tabi olan kalemler için geçiş sürecinin sonunda dikkate alınacak tutarlar gösterilmektedir.

**BURGAN BANK A.Ş.****31 ARALIK 2021 TARİHİ İTİBARIYLA HAZIRLANAN KONSOLİDE OLMAYAN FİNANSAL TABLOLARA İLİŞKİN AÇIKLAMA VE DİPNOTLAR**

(Tutarlar aksi belirtilmedikçe Bin Türk Lirası ("TL") olarak ifade edilmiştir.)

**BANKA'NIN MALİ BÜNYESİNE VE RİSK YÖNETİMİNE İLİŞKİN BİLGİLER (Devamı):****I. ÖZKAYNAK KALEMLERİNE İLİŞKİN AÇIKLAMALAR (Devamı):**

	Cari Dönem 31 Aralık 2021	1/1/2014 Öncesi Uygulamaya İlişkin Tutar (*)	Önceki Dönem 31 Aralık 2020	1/1/2014 Öncesi Uygulamaya İlişkin Tutar (*)
<b>İLAVE ANA SERMAYE</b>				
Cekirdek sermayeye dahil edilmeyen imtiyazlı paylara tekabül eden sermaye ile bunlara ilişkin ihraç primleri	-	-	-	-
Kurumca uygun görülen borçlanma araçları ve bunlara ilişkin ihraç primleri (*)	666.450	-	370.970	-
Kurumca uygun görülen borçlanma araçları ve bunlara ilişkin ihraç primleri (Geçici Madde 4 kapsamında olanlar)	-	-	-	-
<b>İndirimler Öncesi İlave Ana Sermaye</b>	<b>666.450</b>	-	<b>370.970</b>	-
<b>İlave Ana Sermayeden Yapılacak İndirimler</b>				
Bankanın kendi ilave ana sermayesine yapmış olduğu doğrudan veya dolaylı yatırımlar	-	-	-	-
Bankanın ilave ana sermaye kalemlerine yatırım yapan bankalar ile finansal kuruluşlar tarafından ihraç edilen ve Yönetmeliğin 7 nci maddesinde belirtilen şartları taşıyan özkaynak kalemlerine bankanın yaptığı yatırımlar	-	-	-	-
Ortaklık paylarının %10 veya daha azına sahip olunan ve konsolide edilmeyen bankalar ve finansal kuruluşların özkaynak unsurlarına yapılan yatırımların net uzun pozisyonları toplamının, bankanın çekirdek sermayesinin %10'unu aşan kısmı	-	-	-	-
Ortaklık paylarının %10 veya daha fazlasına sahip olunan ve konsolide edilmeyen bankalar ve finansal kuruluşların ilave ana sermaye unsurlarına yapılan yatırımların net uzun pozisyonları toplamı	-	-	-	-
Kurulca belirlenecek diğer kalemler	-	-	-	-
<b>Geçiş Sürecinde Ana Sermayeden İndirilmeye Devam Edecek Unsurlar</b>				
Şerefiye veya diğer maddi olmayan duran varlıklar ve bunlara ilişkin ertelenmiş vergi yükümlülüklerinin Bankaların Özkaynaklarına İlişkin Yönetmeliğin Geçici 2 nci maddesinin birinci fıkrası uyarınca çekirdek sermayeden indirilmeyen kısmı (-)	-	-	-	-
Net ertelenmiş vergi varlığı/vergi borcunun Bankaların Özkaynaklarına İlişkin Yönetmeliğin Geçici 2 nci maddesinin birinci fıkrası uyarınca çekirdek sermayeden indirilmeyen kısmı (-)	-	-	-	-
Yeterli katkı sermaye bulunmaması halinde ilave ana sermayeden indirim yapılacak tutar (-)	-	-	-	-
<b>İlave ana sermayeden yapılan indirimler toplamı</b>	<b>-</b>	<b>-</b>	<b>-</b>	<b>-</b>
<b>İlave Ana Sermaye Toplamı</b>	<b>666.450</b>	<b>-</b>	<b>370.970</b>	<b>-</b>
<b>Ana Sermaye Toplamı (Ana Sermaye = Çekirdek Sermaye + İlave Ana Sermaye)</b>	<b>2.977.155</b>	<b>-</b>	<b>2.036.165</b>	<b>-</b>
<b>KATKI SERMAYE</b>				
Kurumca uygun görülen borçlanma araçları ve bunlara ilişkin ihraç primleri	2.665.800	-	1.409.686	-
Kurumca uygun görülen borçlanma araçları ve bunlara ilişkin ihraç primleri (Geçici Madde 4 kapsamında olanlar)	-	-	-	-
Karşılıklar (Bankaların Özkaynaklarına İlişkin Yönetmeliğin 8 inci maddesinde belirtilen tutarlar)	299.234	-	224.149	-
<b>İndirimler Öncesi Katkı Sermaye</b>	<b>2.965.034</b>	<b>-</b>	<b>1.633.835</b>	<b>-</b>
<b>Katkı Sermayeden Yapılacak İndirimler</b>				
Bankanın kendi katkı sermayesine yapmış olduğu doğrudan veya dolaylı yatırımlar (-)	-	-	-	-
Bankanın katkı sermaye kalemlerine yatırım yapan bankalar ile finansal kuruluşlar tarafından ihraç edilen ve Yönetmeliğin 8 inci maddesinde belirtilen şartları taşıyan özkaynak kalemlerine bankanın yaptığı yatırımlar	1.626	-	26	-
Ortaklık paylarının %10 veya daha azına sahip olunan ve konsolide edilmeyen bankalar ve finansal kuruluşların özkaynak unsurlarına yapılan yatırımların net uzun pozisyonları toplamının, bankanın çekirdek sermayesinin %10'unu aşan kısmı (-)	-	-	-	-
Ortaklık paylarının %10 veya daha fazlasına sahip olunan ve konsolide edilmeyen bankalar ve finansal kuruluşların katkı sermaye unsurlarına yapılan yatırımların net uzun pozisyonları toplamı	-	-	-	-
Kurulca belirlenecek diğer kalemler (-)	-	-	-	-
<b>Katkı Sermayeden Yapılan İndirimler Toplamı</b>	<b>1.626</b>	<b>-</b>	<b>26</b>	<b>-</b>
<b>Katkı Sermaye Toplamı</b>	<b>2.963.408</b>	<b>-</b>	<b>1.633.809</b>	<b>-</b>
<b>Toplam Özkaynak (Ana Sermaye ve Katkı Sermaye Toplamı)</b>	<b>5.940.563</b>	<b>-</b>	<b>3.669.974</b>	<b>-</b>
<b>Özkaynaktan İndirilecek Değerler</b>				
Kanunun 50 ve 51 inci maddeleri hükümlerine aykırı olarak kullanılan krediler	-	-	-	-
Kanunun 57 nci maddesinin birinci fıkrasındaki sınırı aşan tutarlar ile bankaların alacaklarından dolayı edinmek zorunda kaldıkları ve aynı madde uyarınca elden çıkarmaları gereken emtia ve gayrimenkullerden edinim tarihinden itibaren beş yıl geçmesine rağmen elden çıkarılmayanların net defter değerleri	-	-	-	-
Kurulca belirlenecek diğer hesaplar	-	-	-	-
<b>Geçiş Sürecinde Ana Sermaye ve Katkı Sermaye Toplamından (Sermayeden) İndirilmeye Devam Edecek Unsurlar</b>				
Ortaklık paylarının yüzde %10 veya daha azına sahip olunan ve konsolide edilmeyen bankalar ve finansal kuruluşların özkaynak unsurlarına yapılan yatırımların net uzun pozisyonları toplamının, bankanın çekirdek sermayesinin yüzde onunu aşan kısmının, Bankaların Özkaynaklarına İlişkin Yönetmeliğin Geçici 2 nci maddesinin birinci fıkrası uyarınca çekirdek sermayeden, ilave ana sermayeden ve katkı sermayeden indirilmeyen kısmı	-	-	-	-
Ortaklık paylarının %10'dan daha fazlasına sahip olunan ve konsolide edilmeyen bankalar ve finansal kuruluşların doğrudan ya da dolaylı olarak ilave ana sermaye ve katkı sermaye unsurlarına yapılan yatırımların net uzun pozisyonlarının toplam tutarının Bankaların Özkaynaklarına İlişkin Yönetmeliğin Geçici 2 nci maddesinin birinci fıkrası uyarınca, ilave ana sermayeden ve katkı sermayeden indirilmeyen kısmı	-	-	-	-
Ortaklık paylarının %10'dan daha fazlasına sahip olunan ve konsolide edilmeyen bankalar ve finansal kuruluşların çekirdek sermaye unsurlarına yapılan yatırımların net uzun pozisyonlarının, geçici farklara dayanan ertelenmiş vergi varlıklarının ve ipotek hizmeti sunma haklarının Bankaların Özkaynaklarına İlişkin Yönetmeliğin Geçici 2 nci maddesinin ikinci fıkrasının (1) ve (2) nci alt bentleri uyarınca çekirdek sermayeden indirilecek tutarlarının, Yönetmeliğin Geçici 2 nci maddesinin birinci fıkrası uyarınca çekirdek sermayeden indirilmeyen kısmı	-	-	-	-

**BURGAN BANK A.Ş.****31 ARALIK 2021 TARİHİ İTİBARIYLA HAZIRLANAN KONSOLİDE OLMAYAN FİNANSAL TABLOLARA İLİŞKİN AÇIKLAMA VE DİPNOTLAR**

(Tutarlar aksi belirtilmedikçe Bin Türk Lirası (“TL”) olarak ifade edilmiştir.)

**BANKA’NIN MALİ BÜNYESİNE VE RİSK YÖNETİMİNE İLİŞKİN BİLGİLER (Devamı):****I. ÖZKAYNAK KALEMLERİNE İLİŞKİN AÇIKLAMALAR (Devamı):**

	Cari Dönem 31 Aralık 2021	1/1/2014 Öncesi Uygulamaya İlişkin Tutar (*)	Önceki Dönem 31 Aralık 2020	1/1/2014 Öncesi Uygulamaya İlişkin Tutar (*)
<b>ÖZKAYNAK</b>				
<b>Toplam Özkaynak (Ana sermaye ve katkı sermaye toplamı)</b>	<b>5.940.563</b>		<b>3.669.974</b>	
Toplam Risk Ağırlıklı Tutarlar	25.655.272		19.464.794	
<b>SERMAYE YETERLİLİĞİ ORANLARI</b>				
Cekirdek Sermaye Yeterliliği Oranı (%)	9,01		8,55	
Ana Sermaye Yeterliliği Oranı (%)	11,60		10,46	
Sermaye Yeterliliği Oranı (%)	23,16		18,85	
<b>TAMPONLAR</b>				
<b>Toplam ilave çekirdek sermaye gereksinimi oranı (a+b+c)</b>	<b>2,513</b>		<b>2,558</b>	
a. Sermaye koruma tamponu oranı (%)	2,500		2,500	
b. Bankaya özgü döngüsel sermaye tamponu oranı (%)	0,013		0,058	
c. Sistemik önemli banka tamponu oranı (%)	-		-	
Sermaye Koruma ve Döngüsel Sermaye Tamponlarına İlişkin Yönetmeliğin 4 üncü maddesinin birinci fıkrası uyarınca hesaplanacak ilave çekirdek sermaye tutarının risk ağırlıklı varlıklar tutarına oranı	4,51		4,06	
<b>Uygulanacak İndirim Esaslarında Aşım Tutarının Altında Kalan Tutarlar</b>				
Ortaklık paylarının %10 veya daha azına sahip olunan ve konsolide edilmeyen bankalar ve finansal kuruluşların özkaynak unsurlarına yapılan yatırımların net uzun pozisyonlarından kaynaklanan tutar	-		-	
Ortaklık paylarının %10’ dan daha fazlasına sahip olunan ve konsolide edilmeyen bankalar ve finansal kuruluşların çekirdek sermaye unsurlarına yapılan yatırımların net uzun pozisyonlarından kaynaklanan tutar	-		-	
İpotek hizmeti sunma haklarından kaynaklanan tutar	-		-	
Geçici farklara dayanan ertelenmiş vergi varlıklarından kaynaklanan tutar	460.783		162.049	
<b>Katkı Sermaye Hesaplamasında Dikkate Alınan Karşılıklara İlişkin Sınırlar</b>				
Standart yaklaşımın kullanıldığı alacaklar için ayrılan genel karşılıklar (Onbindeyüzyirmibeşlik sınır öncesi)	1.364.423		720.221	
Standart yaklaşımın kullanıldığı alacaklar için ayrılan genel karşılıkların risk ağırlıklı tutarlar toplamının %1,25’ine kadar olan kısmı	299.234		224.149	
Toplam karşılık tutarının, Kredi Riskine Esas Tutarın İçsel Derecelendirmeye Dayalı Yaklaşımlar ile Hesaplanmasına İlişkin Tebliğ uyarınca hesaplanan toplam beklenen kayıp tutarını aşan kısmı	-		-	
Toplam karşılık tutarının, Kredi Riskine Esas Tutarın İçsel Derecelendirmeye Dayalı Yaklaşımlar ile Hesaplanmasına İlişkin Tebliğ uyarınca hesaplanan toplam beklenen kayıp tutarını aşan kısmının, alacakların risk ağırlıklı tutarları toplamının %0,6’sına kadar olan kısmı	-		-	
<b>Geçici Madde 4 hükümlerine tabi borçlanma araçları (1 Ocak 2018 ve 1 Ocak 2022 arasında uygulanmak üzere)</b>				
Geçici Madde 4 hükümlerine tabi ilave ana sermaye kalemlerine ilişkin üst sınır	-		-	
Geçici Madde 4 hükümlerine tabi ilave ana sermaye kalemlerinin üst sınırı aşan kısmı	-		-	
Geçici Madde 4 hükümlerine tabi katkı sermaye kalemlerine ilişkin üst sınır	-		-	
Geçici Madde 4 hükümlerine tabi katkı sermaye kalemlerinin üst sınırı aşan kısmı	-		-	

(\*) Bu kolonda “Bankaların Özkaynaklarına İlişkin Yönetmelik”in Geçici Madde’leri kapsamında geçiş hükümlerine tabi olan kalemler için geçiş sürecinin sonunda dikkate alınacak tutarlar gösterilmektedir.



**BURGAN BANK A.Ş.****31 ARALIK 2021 TARİHİ İTİBARIYLA HAZIRLANAN KONSOLİDE OLMAYAN FİNANSAL TABLOLARA İLİŞKİN AÇIKLAMA VE DİPNOTLAR**

(Tutarlar aksi belirtilmedikçe Bin Türk Lirası ("TL") olarak ifade edilmiştir.)

**BANKA'NIN MALİ BÜNYESİNE VE RİSK YÖNETİMİNE İLİŞKİN BİLGİLER (Devamı):****I. ÖZKAYNAK KALEMLERİNE İLİŞKİN AÇIKLAMALAR (Devamı):****b. Özkaynak hesaplamasına dahil edilecek araçlara ilişkin bilgiler:**

İhraççı-Krediyi kullandıran	Burgan Bank K.P.S.C.	Burgan Bank K.P.S.C.
Borçlanma Aracının Kodu	-	-
Borçlanma Aracının tabi olduğu Mevzuat	BDDK	BDDK
	Katkı Sermaye	Ana Sermaye
Özkaynak Hesaplamasında Dikkate Alınma Durumu		
1/1/2015'ten itibaren %10 oranında azaltılarak dikkate alınma uygulamasına tabi olma durumu	Hayır	Hayır
Konsolide veya konsolide olmayan bazda veya hem konsolide hem konsolide olmayan bazda geçerlilik durumu	Solo-Konsolide	Solo-Konsolide
Borçlanma aracının türü	Sermaye benzeri kredi	Sermaye benzeri kredi
Özkaynak hesaplamasında dikkate alınan tutar (En son raporlama tarihi itibarıyla - Bin TL)	2.665.800	666.450
Borçlanma aracının nominal değeri (Bin USD)	200.000	50.000
Borçlanma aracının muhasebesel olarak takip edildiği hesap	Pasif - Sermaye Benzeri Krediler-itfa edilmiş maliyet	Pasif - Sermaye Benzeri Krediler-itfa edilmiş maliyet
Borçlanma aracının ihraç tarihi	16.08.2021	22.02.2021
Borçlanma aracının vade yapısı (Vadesiz/Vadeli)	Vadeli	Vadesiz
Borçlanma aracının başlangıç vadesi	10 Yıl	-
İhraççının BDDK onayına bağlı geri ödeme hakkının olup olmadığı	Evet	Evet
Geri ödeme opsiyonu tarihi, şarta bağlı geri ödeme opsiyonları ve geri ödenecek tutar	5. Yıl Sonrası	5. Yıl Sonrası
Müteakip geri ödeme opsiyonu tarihleri	5. Yıl Sonrası	5. Yıl Sonrası
Faiz/temettü ödemeleri	3 Ay	-
Sabit ya da değişken faiz/ temettü ödemeleri	Değişken	-
Faiz oranı ve faiz oranına ilişkin endeks değeri	LIBOR+4,25	-
Temettü ödemesini durduran herhangi bir kısıtlamanın var olup olmadığı	-	-
Tamamen isteğe bağlı, kısmen isteğe bağlı ya da mecburi olma özelliği	-	-
Faiz artırımını gibi geri ödemeyi teşvik edecek bir unsurun olup olmadığı	-	-
Birikimsiz ya da birikimli olma özelliği	Birikimli Değil	Birikimli Değil
Hisse senedine dönüştürülebilirlik özelliği	Yoktur	Yoktur
Hisse senedine dönüştürülebilirse, dönüştürmeye sebep olacak tetikleyici olay/olaylar	-	-
Hisse senedine dönüştürülebilirse, tamamen ya da kısmen dönüştürme özelliği	-	-
Hisse senedine dönüştürülebilirse, dönüştürme oranı	-	-
Hisse senedine dönüştürülebilirse, mecburi ya da isteğe bağlı dönüştürme özelliği	-	-
Hisse senedine dönüştürülebilirse, dönüştürülebilir araç türleri	-	-
Hisse senedine dönüştürülebilirse, dönüştürülecek borçlanma aracının ihraççısı	-	-
Değer azaltma özelliği	Yoktur	-
Değer azaltma özelliğine sahipse, azaltma sebep olacak tetikleyici olay/olaylar	-	Sürdürülemez Hali'nin gerçekleşmiş olması durumunda değer azaltımı gerçekleşir.
Değer azaltma özelliğine sahipse, tamamen ya da kısmen değer azaltımı özelliği	-	Kısmen veya tamamen değer azaltımı gerçekleştirilebilmektedir
Değer azaltma özelliğine sahipse, sürekli ya da geçici olma özelliği	-	Sürekli
Değeri geçici olarak azaltılabiliyorsa, değer artırım mekanizması	-	-
Tasfiye halinde alacak hakkı açısından hangi sırada olduğu (Bu borçlanma aracının hemen üstünde yer alan araç)	İlave sermaye hesaplamasına dahil edilecek borçlanma araçlarından önce, fakat Borçlu'nun mevduat sahipleri ve diğer tüm alacaklılarından sonra	Sahibine alacak hakkını mevduat sahipleri, diğer alacaklılar ve katkı sermaye hesaplamasına dahil edilen borçlanma araçlarından sonra
Bankaların Özkaynaklarına İlişkin Yönetmeliğin 7 nci ve 8 inci maddelerinde yer alan şartlardan haiz olunmayan olup olmadığı	Yoktur.	Yoktur.
Bankaların Özkaynaklarına İlişkin Yönetmeliğin 7 nci ve 8 inci maddelerinde yer alan şartlardan hangilerini haiz olmadığı	Yoktur.	Yoktur.

**BURGAN BANK A.Ş.****31 ARALIK 2021 TARİHİ İTİBARIYLA HAZIRLANAN KONSOLİDE OLMAYAN FİNANSAL TABLOLARA İLİŞKİN AÇIKLAMA VE DİPNOTLAR**

(Tutarlar aksi belirtilmedikçe Bin Türk Lirası (“TL”) olarak ifade edilmiştir.)

**BANKA’NIN MALİ BÜNYESİNE VE RİSK YÖNETİMİNE İLİŞKİN BİLGİLER (Devamı):****I. ÖZKAYNAK KALEMLERİNE İLİŞKİN AÇIKLAMALAR (Devamı):****c. TFRS 9 geçiş sürecinde temel bilgiler:**

	<b>T</b>	<b>T-1</b>
<b>ÖZKAYNAK UNSURLARI</b>		
Çekirdek Sermaye	2.310.705	2.277.651
Geçiş Süreci Uygulanmamış Çekirdek Sermaye	2.277.651	2.277.651
Ana Sermaye	2.977.155	2.944.101
Geçiş Süreci Uygulanmamış Ana Sermaye	2.944.101	2.944.101
Özkaynak	5.940.563	5.907.509
Geçiş Süreci Uygulanmamış Özkaynak	5.907.509	5.907.509
<b>TOPLAM RİSK AĞIRLIKLILIKLI TUTARLAR</b>		
Toplam Risk Ağırlıklı Tutarlar	25.655.272	25.655.272
<b>SERMAYE YETERLİLİĞİ ORANLARI</b>		
Çekirdek Sermaye Yeterliliği Oranı (%)	9,01	8,88
Geçiş Süreci Uygulanmamış Çekirdek Sermaye Yeterliliği Oranı	8,88	8,88
Ana Sermaye Yeterliliği Oranı (%)	11,60	11,48
Geçiş Süreci Uygulanmamış Ana Sermaye Yeterliliği Oranı (%)	11,48	11,48
Sermaye Yeterliliği Oranı (%)	23,16	23,03
Geçiş Süreci Uygulanmamış Sermaye Yeterliliği Oranı (%)	23,03	23,03
<b>KALDIRAÇ ORANI</b>		
Kaldıraç Oranı Toplam Risk Tutarı	43.545.709	43.545.709
Kaldıraç Oranı	6,55	6,76
Geçiş Süreci Uygulanmamış Kaldıraç Oranı	6,76	6,76

**BANKA'NIN MALİ BÜNYESİNE VE RİSK YÖNETİMİNE İLİŞKİN BİLGİLER :**

**II. KREDİ RİSKİNE İLİŞKİN AÇIKLAMALAR**

Kredi riski banka ile yapılan sözleşmelerde karşı tarafın yükümlülüklerini yerine getirmemesi sonucunda oluşabilecek potansiyel finansal kayıp olarak tanımlanmaktadır.

Banka kredi riskinin kontrol altına alınması ve indirgenmesi için, borçluların müşteri bazında geri ödeme kapasitesinin değerlendirilmesi, birincil ve ikincil olmak üzere iki geri ödeme kaynağının bulunduğu teyit edilmesi, kredi karşılıklarının beklenen kayıpları kapsayacak düzeyde olması, teminatların değerlendirilmesi için yetkili firmaların rekabet kuralları çerçevesinde hizmet vermesi, sektör, coğrafi bölge, tür ve teminat tipleri açısından konsantrasyondan kaçınılması, müşteri portföyü ve verilen kredilerin çeşitlendirilerek kredi riskinin yaygın hale getirilmesi, bir işlem veya müşteri bazında alınan risklerin değerlendirilmesi ve sayısallaştırılabilmesi için mümkün olan tüm kaynaklardan bilgi toplanması, kredilerin geri ödeme kapasitesinin izlenmesi konularını dikkate almaktadır.

Kredi ve diğer alacak hesaplarındaki borçluların kredi değerlilikleri düzenli aralıklarla ilgili mevzuata uygun şekilde izlenmektedir. Açılan krediler için alınan hesap durumu belgeleri ilgili mevzuatta öngörüldüğü şekilde denetlenmiş olup, sadece nakit karşılıklı işlemlerde hesap durumu belgelerinin denetlenmiş olması şartı aranmamaktadır. Kredi değerliliklerinin düzenli aralıklarla izlenmesi neticesinde, gerekli görülen durumlarda kredi limitleri değiştirilmektedir. Kredi değerliliği dikkate alınarak, krediler ve diğer alacaklar teminatlandırılmaktadır.

Kredi riski bakımından, borçlu ve borçlu grupları Bankacılık Kanunu'ndan ifade edilen risk sınırlamalarına tabi tutulmaktadır. Coğrafi bölge bazında risk sınırlaması yoktur. Sektörler ise risk sınırlamasına tabi tutulmaktadır. Müşterilerin kredi değerliliği ve müşterilere tahsis edilen kredi limitleri yılda en az bir kez gözden geçirilir. Kredilerin Sınıflandırılması ve Bunlar İçin Ayrılacak Karşılıklara İlişkin Usul ve Esaslar Hakkında Yönetmelik gereği "yakın izlemedeki krediler ve diğer alacaklar" olarak sınıflandırılan kredi borçlularının kredi değerliliği ise yılda en az iki kez gözden geçirilir. Belirlenen kredi limitleri ana bankacılık sistemi tarafından kontrol edilir ve belirlenen limitlerin üzerinde kullanıma izin verilmez. Gözden geçirme vadesi gelmiş fakat kredi değerliliği incelenmemiş limitler dondurulur.

Bankanın Yönetim Kurulu tarafından onaylanan kredi politikası düzenli olarak gözden geçirilmektedir. Bankanın kredi politikasında kredi riskinin kontrol altında bulundurulması amacıyla, Bankacılık Kanunu'da yer alan kısıtlamalara ilave olarak, bir takım başka kısıtlamalar da bulunmaktadır. Kredi açma yetkisi kredi politikaları dokümanında tanımlandığı şekilde Şubelere, Genel Müdürlük'e ve Kredi Komitesi'ne delege edilmiştir. Bu yetkinin kullanımına ilişkin kısıtlar;

- Kredilerin güvencesi olarak kabul edilebilecek teminatlar kredi politikalarında açıkça belirtilmiştir.
- Silah imalatı ve ticareti, nükleer faaliyetler, kumar ve bahis endüstrisi ile iştigal eden gerçek veya tüzel kişilere, siyasi parti ve örgütlenmelere, medya sektörüne, dini örgütlere, dernek, vakıf, kooperatiflere ve spor kulüplerine kredi verilmemektedir. İstisnai durumlar Genel Müdürlük seviyesinde değerlendirilir.
- Kuruluşu iki yıldan daha yeni olan şirketlere, gayrimenkul geliştirme şirketlerine ve finansal kurumlara kullanılacak krediler ile yatırım projesi, nakit kredi temini için güvence verilmesi veya refinansman amaçlı krediler asgari Genel Müdürlük ve üstü seviyedeki kredi onay makamlarınca değerlendirilir.
- Şube yetkisinde türev ürün limiti tahsis edilemez, döviz kredisi ve kontrgaranti/harici garanti verilemez, şeklinde belirlenmiştir.

**BURGAN BANK A.Ş.****31 ARALIK 2021 TARİHİ İTİBARIYLA HAZIRLANAN KONSOLİDE OLMAYAN FİNANSAL TABLOLARA İLİŞKİN AÇIKLAMA VE DİPNOTLAR**

(Tutarlar aksi belirtilmedikçe Bin Türk Lirası (“TL”) olarak ifade edilmiştir.)

**BANKA’NIN MALİ BÜNYESİNE VE RİSK YÖNETİMİNE İLİŞKİN BİLGİLER (Devamı):****II. KREDİ RİSKİNE İLİŞKİN AÇIKLAMALAR (Devamı):**

Raporlama dönemi sonu itibarıyla 90 günden fazla gecikmiş ya da banka tarafından borçlusunun kredibilitesini yitirdiğine kanaat getirilen krediler değer kaybına uğramış kredi olarak değerlendirilmekte ve TFRS 9 kapsamında özel karşılık ayrılmaktadır. “Kredilerin Sınıflandırılması ve Bunlar İçin Ayrılacak Karşılıklara İlişkin Usul ve Esaslar Hakkında Yönetmelik” kapsamında ikinci grup olarak sınıflandırılmış ve raporlama dönemi sonu itibarıyla 90 güne kadar gecikmiş krediler için TFRS 9 kapsamında genel karşılık ayrılmaktadır.

Kredi riski azaltımının etkileri ve krediye dönüşme oranları dikkate alınmaksızın mahsup işlemleri sonrası maruz kalınan risklerin toplam tutarı ile farklı risk sınıfları ve türlerine göre ayrıştırılmış risklerin ilgili döneme ilişkin yıllık ortalama tutarı:

<b>31 Aralık 2021</b>		
<b>Risk Sınıfı</b>	<b>Tutar</b>	<b>Ortalama</b>
Merkezi Yönetimlerden veya Merkez Bankalarından Şarta Bağlı Olan ve Olmayan Alacaklar	6.543.531	4.462.737
Bölgesel Yönetimlerden Veya Yerel Yönetimlerden Şarta Bağlı Olan Ve Olmayan Alacaklar	191.272	296.139
İdari Birimlerden Ve Ticari Olmayan Girişimlerden Şarta Bağlı Olan Ve Olmayan Alacaklar	-	76
Çok Taraflı Kalkınma Bankalarından Şarta Bağlı Olan Ve Olmayan Alacaklar	31.428	37.623
Uluslararası Teşkilatlardan Şarta Bağlı Olan Ve Olmayan Alacaklar	-	-
Bankalar Ve Aracı Kurumlardan Şarta Bağlı Olan Ve Olmayan Alacaklar	2.645.162	2.718.309
Şarta Bağlı Olan Ve Olmayan Kurumsal Alacaklar	20.632.515	16.102.089
Şarta Bağlı Olan Ve Olmayan Perakende Alacaklar	255.150	214.949
Şarta Bağlı Olan Ve Olmayan Gayrimenkul İpotegiyle Teminatlandırılmış Alacaklar	4.167.921	4.139.570
Tahsili Gecikmiş Alacaklar	1.192.329	1.176.538
Kurulca Riski Yüksek Olarak Belirlenen Alacaklar	-	-
İpotek Teminatlı Menkul Kıymetler	-	-
Menkul Kıymetleştirme Pozisyonları	-	-
Bankalar Ve Aracı Kurumlardan Olan Kısa Vadeli Alacaklar İle Kısa Vadeli Kurumsal Alacaklar	-	-
Kolektif Yatırım Kuruluşu Niteliğindeki Yatırımlar	-	-
Diğer Alacaklar	2.344.579	2.002.840
<b>Toplam</b>	<b>38.003.887</b>	<b>31.150.870</b>

**BURGAN BANK A.Ş.****31 ARALIK 2021 TARİHİ İTİBARIYLA HAZIRLANAN KONSOLİDE OLMAYAN FİNANSAL TABLOLARA İLİŞKİN AÇIKLAMA VE DİPNOTLAR**

(Tutarlar aksi belirtilmedikçe Bin Türk Lirası (“TL”) olarak ifade edilmiştir.)

**BANKA’NIN MALİ BÜNYESİNE VE RİSK YÖNETİMİNE İLİŞKİN BİLGİLER (Devamı):****II. KREDİ RİSKİNE İLİŞKİN AÇIKLAMALAR (Devamı):**

<b>31 Aralık 2020</b>		
<b>Risk Sınıfı</b>	<b>Tutar</b>	<b>Ortalama</b>
Merkezi Yönetimlerden veya Merkez Bankalarından Şarta Bağlı Olan ve Olmayan Alacaklar	3.684.298	3.483.777
Bölgesel Yönetimlerden veya Yerel Yönetimlerden Şarta Bağlı Olan ve Olmayan Alacaklar	348.950	267.037
İdari Birimlerden ve Ticari Olmayan Girişimlerden Şarta Bağlı Olan ve Olmayan Alacaklar	113	86
Çok Taraflı Kalkınma Bankalarından Şarta Bağlı Olan ve Olmayan Alacaklar	24.172	11.103
Uluslararası Teşkilatlardan Şarta Bağlı Olan ve Olmayan Alacaklar	-	-
Bankalar ve Aracı Kurumlardan Şarta Bağlı Olan ve Olmayan Alacaklar	1.758.761	2.108.626
Şarta Bağlı Olan ve Olmayan Kurumsal Alacaklar	14.589.211	11.426.547
Şarta Bağlı Olan ve Olmayan Perakende Alacaklar	268.590	398.456
Şarta Bağlı Olan ve Olmayan Gayrimenkul İpoteğiyle Teminatlandırılmış Alacaklar	4.328.419	4.478.261
Tahsili Gecikmiş Alacaklar	1.201.814	896.720
Kurulca Riski Yüksek Olarak Belirlenen Alacaklar	-	-
İpotek Teminatlı Menkul Kıymetler	-	-
Menkul Kıymetleştirme Pozisyonları	-	-
Bankalar ve Aracı Kurumlardan Olan Kısa Vadeli Alacaklar İle Kısa Vadeli Kurumsal Alacaklar	-	-
Kolektif Yatırım Kuruluşu Niteliğindeki Yatırımlar	-	-
Diğer Alacaklar	1.682.302	1.478.098
<b>Toplam</b>	<b>27.886.630</b>	<b>24.548.711</b>

Banka'nın türev işlemlerini ağırlıklı olarak yabancı para ve faiz swapları, çapraz para swapları, para ve faiz opsiyonları ile vadeli döviz alım-satım sözleşmeleri oluşturmaktadır. Bu ürünlerin kredi riskleri işlemin vadesiyle orantılı olarak firmanın sadece bu tür işlemler için belirlenmiş olan kredi limitinden düşülerek yönetilmektedir. Piyasa ve likidite riski ise Hazine, Sermaye Piyasaları ve Finansal Kurumlar Grubu tarafından ayrıca yönetilmektedir.

Tazmin edilen gayrinakdi krediler, vadesi geldiği halde ödenmeyen krediler gibi aynı risk ağırlığına tabi tutulmaktadır.

Banka'nın yurtdışında yürütmekte olduğu bankacılık faaliyeti bulunmamaktadır.

**BURGAN BANK A.Ş.****31 ARALIK 2021 TARİHİ İTİBARIYLA HAZIRLANAN KONSOLİDE OLMAYAN FİNANSAL TABLOLARA İLİŞKİN AÇIKLAMA VE DİPNOTLAR**

(Tutarlar aksi belirtilmedikçe Bin Türk Lirası (“TL”) olarak ifade edilmiştir.)

**BANKA’NIN MALİ BÜNYESİNE VE RİSK YÖNETİMİNE İLİŞKİN BİLGİLER (Devamı):****II. KREDİ RİSKİNE İLİŞKİN AÇIKLAMALAR (Devamı):**

Cari dönemde Banka’nın ilk büyük 100 ve 200 müşterisine ait nakdi kredilerinden olan alacağının toplam nakdi krediler portföyü içindeki payı sırasıyla %81, %89 (31 Aralık 2020: %83, %91)’dir.

Cari dönemde Banka’nın ilk büyük 100 ve 200 müşterisine ait gayrinakdi kredilerinden olan alacağının toplam gayrinakdi krediler portföyü içindeki payı %52, %71 (31 Aralık 2020: %60, %78)’dir.

Cari dönemde Banka’nın ilk büyük 100 ve 200 müşterisinden olan nakdi ve gayrinakdi alacak tutarının toplam bilanço içi krediler ve bilanço dışı garanti ve kefaletler içindeki payı sırasıyla %75, %85 (31 Aralık 2020: %77, %88) ’tir.

Banka’ca üstlenilen standart ve yakın izlemedeki nakdi kredi riski için ayrılan beklenen zarar karşılığı tutarı 1.364.423 TL (31 Aralık 2020: 720.221 TL)’dir.

**a. Kredi türlerine ve özel karşılıklara ilişkin bilgiler:**

<b>31 Aralık 2021</b>	<b>Ticari</b>	<b>Tüketici</b>	<b>Kredi Kartları</b>	<b>Factoring Alacakları</b>	<b>Toplam</b>
Standart Nitelikli Krediler	18.493.636	223.697	-	-	18.717.333
Yakın İzlemedeki Krediler	5.336.431	14.326	-	-	5.350.757
Takipteki Krediler	1.902.598	17.268	87	-	1.919.953
Özel Karşılık (-)	721.358	6.181	82	-	727.621
<b>Toplam</b>	<b>25.011.307</b>	<b>249.110</b>	<b>5</b>	<b>-</b>	<b>25.260.422</b>

<b>31 Aralık 2020</b>	<b>Ticari</b>	<b>Tüketici</b>	<b>Kredi Kartları</b>	<b>Factoring Alacakları</b>	<b>Toplam</b>
Standart Nitelikli Krediler	12.941.263	259.952	-	-	13.201.215
Yakın İzlemedeki Krediler	2.432.005	17.521	-	-	2.449.526
Takipteki Krediler	1.835.683	35.674	121	-	1.871.478
Özel Karşılık (-)	650.966	18.592	106	-	669.664
<b>Toplam</b>	<b>16.557.985</b>	<b>294.555</b>	<b>15</b>	<b>-</b>	<b>16.852.555</b>

**b. Gecikmeli kredi ve diğer alacaklara ilişkin bilgiler:**

<b>31 Aralık 2021</b>	<b>Ticari</b>	<b>Tüketici</b>	<b>Kredi Kartları</b>	<b>Factoring Alacakları</b>	<b>Toplam</b>
0-30 güne kadar gecikmeli	5.250.692	17.429	-	-	5.268.121
30-60 gün arası gecikmeli	80.324	7.493	-	-	87.817
60-90 gün arası gecikmeli	5.909	3.994	-	-	9.903
<b>Toplam</b>	<b>5.336.925</b>	<b>28.916</b>	<b>-</b>	<b>-</b>	<b>5.365.841</b>

<b>31 Aralık 2020</b>	<b>Ticari</b>	<b>Tüketici</b>	<b>Kredi Kartları</b>	<b>Factoring Alacakları</b>	<b>Toplam</b>
0-30 güne kadar gecikmeli	2.170.095	23.051	-	-	2.193.146
30-60 gün arası gecikmeli	105.482	10.796	-	-	116.278
60-90 gün arası gecikmeli	204.852	9.789	-	-	214.641
<b>Toplam</b>	<b>2.480.429</b>	<b>43.636</b>	<b>-</b>	<b>-</b>	<b>2.524.065</b>

**BURGAN BANK A.Ş.****31 ARALIK 2021 TARİHİ İTİBARIYLA HAZIRLANAN KONSOLİDE OLMAYAN FİNANSAL TABLOLARA İLİŞKİN AÇIKLAMA VE DİPNOTLAR**

(Tutarlar aksi belirtilmedikçe Bin Türk Lirası (“TL”) olarak ifade edilmiştir.)

**BANKA’NIN MALİ BÜNYESİNE VE RİSK YÖNETİMİNE İLİŞKİN BİLGİLER (Devamı):****II. KREDİ RİSKİNE İLİŞKİN AÇIKLAMALAR (Devamı):****c. Borçlanma senetleri, hazine bonoları ve diğer bonolar:**

31 Aralık 2021 Moody’s Rating	Gerçeğe Uygun Değer Farkı K/Z'a Yansıtılan Finansal Varlıklar (Net)	Gerçeğe Uygun Değer Farkı Diğer Kapsamlı Gelire Yansıtılan Finansal Varlıklar (Net)	İtfa Edilmiş Maliyeti ile Ölçülen Diğer Finansal Varlıklar (Net)	Toplam
B2(*)	2.318	659.505	1.023.455	1.685.278
<b>Toplam</b>	<b>2.318</b>	<b>659.505</b>	<b>1.023.455</b>	<b>1.685.278</b>

(\*) Bu tablolar Moody’s tarafından derecelendirilmiş olan T.C. Devlet tahvilleri, hazine bonoları, banka bonolarından oluşmaktadır.

31 Aralık 2020 Moody’s Rating	Gerçeğe Uygun Değer Farkı K/Z'a Yansıtılan Finansal Varlıklar (Net)	Gerçeğe Uygun Değer Farkı Diğer Kapsamlı Gelire Yansıtılan Finansal Varlıklar (Net)	İtfa Edilmiş Maliyeti ile Ölçülen Diğer Finansal Varlıklar (Net)	Toplam
B2(*)	32.687	399.340	510.399	942.426
<b>Toplam</b>	<b>32.687</b>	<b>399.340</b>	<b>510.399</b>	<b>942.426</b>

(\*) Bu tablolar Moody’s tarafından derecelendirilmiş olan T.C. Devlet tahvilleri, hazine bonoları, banka bonolarından oluşmaktadır.

**d. Derecelendirme konsantrasyonuna ilişkin bilgiler:**

Kredi riski Banka’nın içsel değerlendirme (rating) sistemine göre değerlendirilmekte olup, temerrüde düşme olasılıklarına göre kurumsal ve ticari krediler en iyi dereceden en düşük dereceye göre sınıflandırılmaktadır. Aşağıdaki tabloda derecelendirme sistemleri kullanılarak sınıflanmış nakdi ve gayrinakdi kredilerin konsantrasyon bilgisi verilmiştir.

	31 Aralık 2021	31 Aralık 2020
Ortalama üstü (%)	25,91	34,17
Ortalama (%)	59,43	52,70
Ortalama altı (%)	13,83	11,73
Derecelendirilmeyen (%)	0,83	1,40

**e. Teminatların gerçeğe uygun değeri (müşterilere verilen kredi ve avanslar):**

31 Aralık 2021	Ticari	Tüketici	Kredi Kartları	Factoring Alacakları	Toplam
Yakın İzlemedeki Krediler	968.933	15.964	-	-	984.897
Takipteki Krediler	964.383	6.043	-	-	970.426
<b>Toplam</b>	<b>1.933.316</b>	<b>22.007</b>	<b>-</b>	<b>-</b>	<b>1.955.323</b>

31 Aralık 2020	Ticari	Tüketici	Kredi Kartları	Factoring Alacakları	Toplam
Yakın İzlemedeki Krediler	545.286	8.372	-	-	553.658
Takipteki Krediler	265.854	73	-	-	265.927
<b>Toplam</b>	<b>811.140</b>	<b>8.445</b>	<b>-</b>	<b>-</b>	<b>819.585</b>

Teminatların türü	31 Aralık 2021	31 Aralık 2020
Gayrimenkul ipotegi	1.713.829	545.418
Rehin	5.698	-
Nakit ve nakit benzeri	235.796	274.167
<b>Toplam</b>	<b>1.955.323</b>	<b>819.585</b>

**BURGAN BANK A.Ş.**  
**31 ARALIK 2021 TARİHİ İTİBARIYLA HAZIRLANAN KONSOLİDE OLMAYAN**  
**FİNANSAL TABLOLARA İLİŞKİN AÇIKLAMA VE DİPNOTLAR**

(Tutarlar aksi belirtilmedikçe Bin Türk Lirası (“TL”) olarak ifade edilmiştir.)

**BANKA’NIN MALİ BÜNYESİNE VE RİSK YÖNETİMİNE İLİŞKİN BİLGİLER (Devamı):**

**II. KREDİ RİSKİNE İLİŞKİN AÇIKLAMALAR(Devamı):**

**f. Önemli Bölgelerde Önemlilik Arz Eden Risklere İlişkin Profil:**

	Risk Sınıfları(*)																	Toplam	
	1	2	3	4	5	6	7	8	9	10	11	12	13	14	15	16	17		
<b>31 Aralık 2021</b>																			
Yurtiçi	6.953.213	77.816	-	-	-	681.453	18.110.435	210.147	4.091.597	1.114.971	-	-	-	-	-	-	-	2.344.578	<b>33.584.210</b>
Avrupa Birliği Ülkeleri	-	-	-	-	-	389.981	40.034	4	7.621	467	-	-	-	-	-	-	-	-	<b>438.107</b>
OECD Ülkeleri(**)	-	-	-	31.428	-	1.472.629	-	2	-	-	-	-	-	-	-	-	-	-	<b>1.504.059</b>
Kıyı Bankacılığı Bölgeleri	-	-	-	-	-	-	-	-	-	-	-	-	-	-	-	-	-	-	-
ABD,Kanada	-	-	-	-	-	122.461	-	-	-	-	-	-	-	-	-	-	-	-	<b>122.461</b>
Diğer Ülkeler	-	-	-	-	-	32.666	2.359	11	719	-	-	-	-	-	-	-	-	-	<b>35.755</b>
İştirak, Bağlı Ortaklık ve Birlikte Kontrol Edilen Ortaklıklar	-	-	-	-	-	-	-	-	-	-	-	-	-	-	-	-	-	-	-
Dağıtılmamış Varlıklar/Yükümlülükler(***)	-	-	-	-	-	-	-	-	-	-	-	-	-	-	-	-	-	-	-
<b>Toplam</b>	<b>6.953.213</b>	<b>77.816</b>	<b>-</b>	<b>31.428</b>	<b>-</b>	<b>2.699.190</b>	<b>18.152.828</b>	<b>210.164</b>	<b>4.099.937</b>	<b>1.115.438</b>	<b>-</b>	<b>-</b>	<b>-</b>	<b>-</b>	<b>-</b>	<b>-</b>	<b>-</b>	<b>2.344.578</b>	<b>35.684.592</b>

1. Merkezi yönetimlerden veya merkez bankalarından şarta bağlı olan ve olmayan alacaklar
  2. Bölgesel yönetimlerden veya yerel yönetimlerden şarta bağlı olan ve olmayan alacaklar
  3. İdari birimlerden ve ticari olmayan girişimlerden şarta bağlı olan ve olmayan alacaklar
  4. Çok taraflı kalkınma bankalarından şarta bağlı olan ve olmayan alacaklar
  5. Uluslararası teşkilatlardan şarta bağlı olan ve olmayan alacaklar
  6. Bankalar ve aracı kurumlardan şarta bağlı olan ve olmayan alacaklar
  7. Şarta bağlı olan ve olmayan kurumsal alacaklar
  8. Şarta bağlı olan ve olmayan perakende alacaklar
  9. Şarta bağlı olan ve olmayan gayrimenkul ipoteğiyle teminatlandırılmış alacaklar
  10. Tahsili gecikmiş alacaklar
  11. Kurulca riski yüksek olarak belirlenmiş alacaklar
  12. İpotek teminatlı menkul kıymetler
  13. Menkul kıymetleştirme pozisyonları
  14. Bankalar ve diğer aracı kurumlardan olan kısa vadeli alacaklar ile kısa vadeli kurumsal alacaklar
  15. Kolektif yatırım kuruluşu niteliğindeki yatırımlar
  16. Hisse senedi yatırımları
  17. Diğer alacaklar
- (\*) Bankaların Sermaye Yeterliliğinin Ölçülmesine ve Değerlendirilmesine İlişkin Yönetmelikte yer alan risk sınıflarını ifade etmektedir.  
(\*\*) AB ülkeleri, ABD ve Kanada dışındaki OECD ülkeleri.  
(\*\*\*) Tutarlı bir esasa göre bölümlere dağıtılamayan varlık ve yükümlülükler



**BURGAN BANK A.Ş.****31 ARALIK 2021 TARİHİ İTİBARIYLA HAZIRLANAN KONSOLİDE OLMAYAN FİNANSAL TABLOLARA İLİŞKİN AÇIKLAMA VE DİPNOTLAR**

(Tutarlar aksi belirtilmedikçe Bin Türk Lirası (“TL”) olarak ifade edilmiştir.)

**BANKA’NIN MALİ BÜNYESİNE VE RİSK YÖNETİMİNE İLİŞKİN BİLGİLER (Devamı):****II. KREDİ RİSKİNE İLİŞKİN AÇIKLAMALAR (Devamı):****f. Önemli Bölgelerde Önemlilik Arz Eden Risklere İlişkin Profil(Devamı):**

	Risk Sınıfları(*)																	Toplam
	1	2	3	4	5	6	7	8	9	10	11	12	13	14	15	16	17	
<b>31 Aralık 2020</b>																		
Yurtiçi	4.213.813	206.625	94	-	-	413.746	12.592.536	221.123	4.258.154	1.086.447	-	-	-	-	-	-	1.682.306	<b>24.674.844</b>
Avrupa Birliği Ülkeleri	-	-	-	-	-	140.006	15	5	1	-	-	-	-	-	-	-	-	<b>140.027</b>
OECD Ülkeleri(**)	-	-	-	24.172	-	1.119.066	-	2	-	-	-	-	-	-	-	-	-	<b>1.143.240</b>
Kıyı Bankacılığı Bölgeleri	-	-	-	-	-	-	-	-	-	-	-	-	-	-	-	-	-	-
ABD,Kanada	-	-	-	-	-	63.862	-	-	-	-	-	-	-	-	-	-	-	<b>63.862</b>
Diğer Ülkeler	-	-	-	-	-	13.192	-	-	441	-	-	-	-	-	-	-	-	<b>13.633</b>
İştirak, Bağlı Ortaklık ve Birlikte Kontrol Edilen Ortaklıklar	-	-	-	-	-	-	-	-	-	-	-	-	-	-	-	-	-	-
Dağıtılmamış Varlıklar/Yükümlülükler	-	-	-	-	-	-	-	-	-	-	-	-	-	-	-	-	-	-
<b>Toplam</b>	<b>4.213.813</b>	<b>206.625</b>	<b>94</b>	<b>24.172</b>	<b>-</b>	<b>1.749.872</b>	<b>12.592.551</b>	<b>221.130</b>	<b>4.258.596</b>	<b>1.086.447</b>	<b>-</b>	<b>-</b>	<b>-</b>	<b>-</b>	<b>-</b>	<b>-</b>	<b>1.682.306</b>	<b>26.035.606</b>

1. Merkezi yönetimlerden veya merkez bankalarından şarta bağlı olan ve olmayan alacaklar
  2. Bölgesel yönetimlerden veya yerel yönetimlerden şarta bağlı olan ve olmayan alacaklar
  3. İdari birimlerden ve ticari olmayan girişimlerden şarta bağlı olan ve olmayan alacaklar
  4. Çok taraflı kalkınma bankalarından şarta bağlı olan ve olmayan alacaklar
  5. Uluslararası teşkilatlardan şarta bağlı olan ve olmayan alacaklar
  6. Bankalar ve aracı kurumlardan şarta bağlı olan ve olmayan alacaklar
  7. Şarta bağlı olan ve olmayan kurumsal alacaklar
  8. Şarta bağlı olan ve olmayan perakende alacaklar
  9. Şarta bağlı olan ve olmayan gayrimenkul ipotegiyle teminatlandırılmış alacaklar
  10. Tahsili gecikmiş alacaklar
  11. Kurulca riski yüksek olarak belirlenmiş alacaklar
  12. İpotek teminatl menkul kıymetler
  13. Menkul kıymetleştirme pozisyonları
  14. Bankalar ve diğer aracı kurumlardan olan kısa vadeli alacaklar ile kısa vadeli kurumsal alacaklar
  15. Kolektif yatırım kuruluşu niteliğindeki yatırımlar
  16. Hisse senedi yatırımları
  17. Diğer alacaklar
- (\*) Bankaların Sermaye Yeterliliğinin Ölçülmesine ve Değerlendirilmesine İlişkin Yönetmelikte yer alan risk sınıflarını ifade etmektedir.  
(\*\*) AB ülkeleri, ABD ve Kanada dışındaki OECD ülkeleri.  
(\*\*\*) Tutarlı bir esasa göre bölümlere dağıtılamayan varlık ve yükümlülükler

**BURGAN BANK A.Ş.****31 ARALIK 2021 TARİHİ İTİBARIYLA HAZIRLANAN KONSOLİDE OLMAYAN FİNANSAL TABLOLARA İLİŞKİN AÇIKLAMA VE DİPNOTLAR**

(Tutarlar aksi belirtilmedikçe Bin Türk Lirası (“TL”) olarak ifade edilmiştir.)

**BANKA’NIN MALİ BÜNYESİNE VE RİSK YÖNETİMİNE İLİŞKİN BİLGİLER (Devamı):****II. KREDİ RİSKİNE İLİŞKİN AÇIKLAMALAR (Devamı):****g. Önemli Sektörlere ve Karşı Taraf Türüne Göre Muhtelif Bilgiler:**

31 Aralık 2021	Risk Sınıfları (*)																	TP	YP	Toplam	
	1	2	3	4	5	6	7	8	9	10	11	12	13	14	15	16	17				
<b>Tarım</b>	-	-	-	-	-	-	314.092	93	2.570	772	-	-	-	-	-	-	-	178.504	139.023	317.527	
Çiftçilik ve Hayvancılık	-	-	-	-	-	-	297.049	85	-	770	-	-	-	-	-	-	-	159.516	138.388	297.904	
Ormancılık	-	-	-	-	-	-	14.027	8	-	1	-	-	-	-	-	-	-	13.401	635	14.036	
Balıkçılık	-	-	-	-	-	-	3.016	-	2.570	1	-	-	-	-	-	-	-	5.587	-	5.587	
<b>Sanayi</b>	-	-	-	-	-	-	7.438.527	5.247	262.054	258.422	-	-	-	-	-	-	-	4.184.226	3.780.024	7.964.250	
Madencilik ve Taşocakçılık	-	-	-	-	-	-	34.915	203	7.425	26.943	-	-	-	-	-	-	-	66.744	2.742	69.486	
İmalat Sanayi	-	-	-	-	-	-	5.623.849	4.958	139.666	230.988	-	-	-	-	-	-	-	3.413.604	2.585.857	5.999.461	
Elektrik, Gaz, Su	-	-	-	-	-	-	1.779.763	86	114.963	491	-	-	-	-	-	-	-	703.878	1.191.425	1.895.303	
<b>İnşaat</b>	-	-	-	-	-	-	2.039.207	1.751	709.587	529.484	-	-	-	-	-	-	-	2.536.377	743.652	3.280.029	
<b>Hizmetler</b>	-	-	-	31.428	-	2.699.190	8.250.289	7.917	3.086.971	292.596	-	-	-	-	-	-	-	5.851.498	8.516.893	14.368.391	
Toplantı ve Perakende Ticaret	-	-	-	31.428	-	-	2.612.583	6.521	1.615.835	155.586	-	-	-	-	-	-	-	1.502.157	2.919.796	4.421.953	
Otel ve Lokanta Hizmetleri	-	-	-	-	-	-	1.304.972	4	1.238.372	2.690	-	-	-	-	-	-	-	67.578	2.478.460	2.546.038	
Ulaştırma Ve Haberleşme	-	-	-	-	-	-	515.420	360	78.060	47.846	-	-	-	-	-	-	-	278.455	363.231	641.686	
Mali Kuruluşlar	-	-	-	-	-	2.699.190	2.896.055	1	154.607	27	-	-	-	-	-	-	-	3.547.143	2.202.737	5.749.880	
Gayrimenkul ve Kira. Hizm.	-	-	-	-	-	-	884.059	795	12	82.162	-	-	-	-	-	-	-	419.314	547.714	967.028	
Serbest Meslek Hizmetleri	-	-	-	-	-	-	6.105	153	12	151	-	-	-	-	-	-	-	4.744	1.677	6.421	
Eğitim Hizmetleri	-	-	-	-	-	-	236	-	-	1.961	-	-	-	-	-	-	-	2.197	-	2.197	
Sağlık ve Sosyal Hizmetler	-	-	-	-	-	-	30.859	83	73	2.173	-	-	-	-	-	-	-	29.910	3.278	33.188	
<b>Diğer</b>	<b>6.953.213</b>	<b>77.816</b>	-	-	-	-	<b>110.713</b>	<b>195.156</b>	<b>38.755</b>	<b>34.164</b>	-	-	-	-	-	-	-	<b>2.344.578</b>	<b>4.006.047</b>	<b>5.748.348</b>	<b>9.754.395</b>
<b>Toplam</b>	<b>6.953.213</b>	<b>77.816</b>	-	<b>31.428</b>	-	<b>2.699.190</b>	<b>18.152.828</b>	<b>210.164</b>	<b>4.099.937</b>	<b>1.115.438</b>	-	-	-	-	-	-	-	<b>2.344.578</b>	<b>16.756.652</b>	<b>18.927.940</b>	<b>35.684.592</b>

1. Merkezi yönetimlerden veya merkez bankalarından şarta bağlı olan ve olmayan alacaklar
2. Bölgesel yönetimlerden veya yerel yönetimlerden şarta bağlı olan ve olmayan alacaklar
3. İdari birimlerden ve ticari olmayan girişimlerden şarta bağlı olan ve olmayan alacaklar
4. Çok taraflı kalkınma bankalarından şarta bağlı olan ve olmayan alacaklar
5. Uluslararası teşkilatlardan şarta bağlı olan ve olmayan alacaklar
6. Bankalar ve aracı kurumlardan şarta bağlı olan ve olmayan alacaklar
7. Şarta bağlı olan ve olmayan kurumsal alacaklar
8. Şarta bağlı olan ve olmayan perakende alacaklar
9. Şarta bağlı olan ve olmayan gayrimenkul ipotegiyle teminatlandırılmış alacaklar
10. Tahsili gecikmiş alacaklar
11. Kurulca riski yüksek olarak belirlenmiş alacaklar
12. İpotek teminatlı menkul kıymetler
13. Menkul kıymetleştirme pozisyonları
14. Bankalar ve diğer aracı kurumlardan olan kısa vadeli alacaklar ile kısa vadeli kurumsal alacaklar
15. Kolektif yatırım kuruluşu niteliğindeki yatırımlar
16. Hisse senedi yatırımları
17. Diğer alacaklar

(\*) Bankaların Sermaye Yeterliliğinin Ölçülmesinde ve Değerlendirilmesine İlişkin Yönetmelikte yer alan risk sınıflarını ifade etmektedir.

**BURGAN BANK A.Ş.****31 ARALIK 2021 TARİHİ İTİBARIYLA HAZIRLANAN KONSOLİDE OLMAYAN FİNANSAL TABLOLARA İLİŞKİN AÇIKLAMA VE DİPNOTLAR**

(Tutarlar aksi belirtilmedikçe Bin Türk Lirası (“TL”) olarak ifade edilmiştir.)

**BANKA’NIN MALİ BÜNYESİNE VE RİSK YÖNETİMİNE İLİŞKİN BİLGİLER (Devamı):****II. KREDİ RİSKİNE İLİŞKİN AÇIKLAMALAR (Devamı):****g. Önemli Sektörlere ve Karşı Taraf Türüne Göre Muhtelif Bilgiler(Devamı):**

31 Aralık 2020	Risk Sınıfları (*)																	TP	YP	Toplam	
	1	2	3	4	5	6	7	8	9	10	11	12	13	14	15	16	17				
<b>Tarım</b>	-	-	-	-	-	-	212.270	647	3.117	1.104	-	-	-	-	-	-	-	44.336	172.802	217.138	
Çiftçilik ve Hayvancılık	-	-	-	-	-	-	206.312	412	3.050	1.102	-	-	-	-	-	-	-	38.295	172.581	210.876	
Ormançılık	-	-	-	-	-	-	5.186	-	67	-	-	-	-	-	-	-	-	5.253	-	5.253	
Balıkçılık	-	-	-	-	-	-	772	235	-	2	-	-	-	-	-	-	-	788	221	1.009	
<b>Sanayi</b>	-	-	-	-	-	-	4.239.960	7.520	236.984	271.048	-	-	-	-	-	-	-	1.234.521	3.520.991	4.755.512	
Madencilik ve Taşocakçılığı	-	-	-	-	-	-	42.328	129	17.947	8.151	-	-	-	-	-	-	-	44.936	23.619	68.555	
İmalat Sanayi	-	-	-	-	-	-	2.918.471	7.383	206.249	262.588	-	-	-	-	-	-	-	1.032.178	2.362.513	3.394.691	
Elektrik, Gaz, Su	-	-	-	-	-	-	1.279.161	8	12.788	309	-	-	-	-	-	-	-	157.407	1.134.859	1.292.266	
<b>İnşaat</b>	-	-	-	-	-	-	2.183.052	2.392	827.586	434.783	-	-	-	-	-	-	-	2.041.184	1.406.629	3.447.813	
<b>Hizmetler</b>	-	-	19	24.172	-	1.749.872	5.810.068	8.316	3.119.357	310.428	-	-	-	-	-	-	-	3.511.580	7.510.652	11.022.232	
Toptan ve Perakende Ticaret	-	-	-	24.172	-	-	1.595.316	6.225	1.780.846	56.656	-	-	-	-	-	-	-	692.585	2.770.630	3.463.215	
Otel ve Lokanta Hizmetleri	-	-	-	-	-	-	815.486	347	1.085.500	2.730	-	-	-	-	-	-	-	44.160	1.859.903	1.904.063	
Ulaştırma Ve Haberleşme	-	-	-	-	-	-	527.310	753	84.166	61.727	-	-	-	-	-	-	-	208.766	465.190	673.956	
Mali Kuruluşlar	-	-	-	-	-	1.749.872	2.044.474	401	143.457	81	-	-	-	-	-	-	-	1.992.151	1.946.134	3.938.285	
Gayrimenkul ve Kira. Hizm.	-	-	-	-	-	-	742.491	566	21.762	185.682	-	-	-	-	-	-	-	491.214	459.287	950.501	
Serbest Meslek Hizmetleri	-	-	-	-	-	-	6.024	2	462	148	-	-	-	-	-	-	-	6.072	564	6.636	
Eğitim Hizmetleri	-	-	-	-	-	-	31.377	22	2.860	1.963	-	-	-	-	-	-	-	36.222	-	36.222	
Sağlık ve Sosyal Hizmetler	-	-	19	-	-	-	47.590	-	304	1.441	-	-	-	-	-	-	-	40.410	8.944	49.354	
<b>Diğer</b>	4.213.813	206.625	75	-	-	-	147.201	202.255	71.552	69.084	-	-	-	-	-	-	-	1.682.306	2.891.908	3.701.003	6.592.911
<b>Toplam</b>	4.213.813	206.625	94	24.172	-	1.749.872	12.592.551	221.130	4.258.596	1.086.447	-	-	-	-	-	-	-	1.682.306	9.723.529	16.312.077	26.035.606

1. Merkezi yönetimlerden veya merkez bankalarından şarta bağlı olan ve olmayan alacaklar
2. Bölgesel yönetimlerden veya yerel yönetimlerden şarta bağlı olan ve olmayan alacaklar
3. İdari birimlerden ve ticari olmayan girişimlerden şarta bağlı olan ve olmayan alacaklar
4. Çok taraflı kalkınma bankalarından şarta bağlı olan ve olmayan alacaklar
5. Uluslararası teşkilatlardan şarta bağlı olan ve olmayan alacaklar
6. Bankalar ve aracı kurumlardan şarta bağlı olan ve olmayan alacaklar
7. Şarta bağlı olan ve olmayan kurumsal alacaklar
8. Şarta bağlı olan ve olmayan perakende alacaklar
9. Şarta bağlı olan ve olmayan gayrimenkul ipotegiyle teminatlandırılmış alacaklar
10. Tahsili gecikmiş alacaklar
11. Kurulca riski yüksek olarak belirlenmiş alacaklar
12. İpotek teminathı menkul kıymetler
13. Menkul kıymetleştirme pozisyonları
14. Bankalar ve diğer aracı kurumlardan olan kısa vadeli alacaklar ile kısa vadeli kurumsal alacaklar
15. Kolektif yatırım kuruluşu niteliğindeki yatırımlar
16. Hisse senedi yatırımları
17. Diğer alacaklar

(\*) Bankaların Sermaye Yeterliliğinin Ölçülmesinde ve Değerlendirilmesine İlişkin Yönetmelikte yer alan risk sınıflarını ifade etmektedir.

**BURGAN BANK A.Ş.****31 ARALIK 2021 TARİHİ İTİBARIYLA HAZIRLANAN KONSOLİDE OLMAYAN FİNANSAL TABLOLARA İLİŞKİN AÇIKLAMA VE DİPNOTLAR**

(Tutarlar aksi belirtilmedikçe Bin Türk Lirası (“TL”) olarak ifade edilmiştir.)

**BANKA’NIN MALİ BÜNYESİNE VE RİSK YÖNETİMİNE İLİŞKİN BİLGİLER (Devamı):****II. KREDİ RİSKİNE İLİŞKİN AÇIKLAMALAR (Devamı):****h. Vade Unsuru Taşıyan Risklerin Kalan Vadeye Göre Dağılımı:**

31 Aralık 2021	Vadeye Kalan Süre				
	1 ay	1-3 ay	3-6 ay	6-12 ay	1 yıl üzeri
Merkezi Yönetimlerden veya Merkez Bankalarından Şarta Bağlı Olan ve Olmayan Alacaklar	396.517	341.443	37.909	254.927	1.367.079
Bölgesel Yönetimlerden veya Yerel Yönetimlerden Şarta Bağlı Olan ve Olmayan Alacaklar	-	-	-	7.563	70.252
İdari Birimlerden ve Ticari Olmayan Girişimlerden Şarta Bağlı Olan ve Olmayan Alacaklar	-	-	-	-	-
Çok Taraflı Kalkınma Bankalarından Şarta Bağlı Olan ve Olmayan Alacaklar	31.428	-	-	-	-
Uluslararası Teşkilatlardan Şarta Bağlı Olan ve Olmayan Alacaklar	-	-	-	-	-
Bankalar ve Aracı Kurumlardan Şarta Bağlı Olan ve Olmayan Alacaklar	1.122.142	356.612	333.802	38.706	634.968
Şarta Bağlı Olan ve Olmayan Kurumsal Alacaklar	6.700.937	907.729	1.402.371	4.389.981	4.751.810
Şarta Bağlı Olan ve Olmayan Perakende Alacaklar	16.819	6.300	14.999	61.635	110.411
Şarta Bağlı Olan ve Olmayan Gayrimenkul İpotegiyle Teminatlandırılmış Alacaklar	146.857	102.214	160.978	121.784	3.568.103
Tahsili Gecikmiş Alacaklar	-	-	-	-	-
Kurulca Riski Yüksek Olarak Belirlenen Alacaklar	-	-	-	-	-
İpotek Teminatl Menkul Kıymetler	-	-	-	-	-
Menkul Kıymetleştirme Pozisyonları	-	-	-	-	-
Bankalar ve Aracı Kurumlardan Olan Kısa Vadeli Alacaklar İle Kısa Vadeli Kurumsal Alacaklar	-	-	-	-	-
Kolektif Yatırım Kuruluşu Niteliğindeki Yatırımlar	-	-	-	-	-
Diğer Alacaklar	-	-	-	-	-
<b>Genel Toplam</b>	<b>8.414.700</b>	<b>1.714.298</b>	<b>1.950.059</b>	<b>4.874.596</b>	<b>10.502.623</b>

31 Aralık 2020	Vadeye Kalan Süre				
	1 ay	1-3 ay	3-6 ay	6-12 ay	1 yıl üzeri
Merkezi Yönetimlerden veya Merkez Bankalarından Şarta Bağlı Olan ve Olmayan Alacaklar	89.422	152.884	17.552	80.071	1.055.956
Bölgesel Yönetimlerden veya Yerel Yönetimlerden Şarta Bağlı Olan ve Olmayan Alacaklar	-	-	-	191.498	157.452
İdari Birimlerden ve Ticari Olmayan Girişimlerden Şarta Bağlı Olan ve Olmayan Alacaklar	75	-	-	-	19
Çok Taraflı Kalkınma Bankalarından Şarta Bağlı Olan ve Olmayan Alacaklar	-	-	-	-	24.172
Uluslararası Teşkilatlardan Şarta Bağlı Olan ve Olmayan Alacaklar	-	-	-	-	-
Bankalar ve Aracı Kurumlardan Şarta Bağlı Olan ve Olmayan Alacaklar	129.276	320.720	172.069	202.273	735.825
Şarta Bağlı Olan ve Olmayan Kurumsal Alacaklar	2.546.559	1.367.560	948.585	1.311.636	6.400.610
Şarta Bağlı Olan ve Olmayan Perakende Alacaklar	2.544	8.030	12.524	46.154	151.879
Şarta Bağlı Olan ve Olmayan Gayrimenkul İpotegiyle Teminatlandırılmış Alacaklar	97.122	101.944	211.989	316.091	3.531.449
Tahsili Gecikmiş Alacaklar	-	-	-	-	-
Kurulca Riski Yüksek Olarak Belirlenen Alacaklar	-	-	-	-	-
İpotek Teminatl Menkul Kıymetler	-	-	-	-	-
Menkul Kıymetleştirme Pozisyonları	-	-	-	-	-
Bankalar ve Aracı Kurumlardan Olan Kısa Vadeli Alacaklar İle Kısa Vadeli Kurumsal Alacaklar	-	-	-	-	-
Kolektif Yatırım Kuruluşu Niteliğindeki Yatırımlar	-	-	-	-	-
Diğer Alacaklar	-	-	-	-	-
<b>Genel Toplam</b>	<b>2.864.998</b>	<b>1.951.138</b>	<b>1.362.719</b>	<b>2.147.723</b>	<b>12.057.362</b>

**BURGAN BANK A.Ş.****31 ARALIK 2021 TARİHİ İTİBARIYLA HAZIRLANAN KONSOLİDE OLMAYAN FİNANSAL TABLOLARA İLİŞKİN AÇIKLAMA VE DİPNOTLAR**

(Tutarlar aksi belirtilmedikçe Bin Türk Lirası (“TL”) olarak ifade edilmiştir.)

**BANKA’NIN MALİ BÜNYESİNE VE RİSK YÖNETİMİNE İLİŞKİN BİLGİLER (Devamı):****II. KREDİ RİSKİNE İLİŞKİN AÇIKLAMALAR (Devamı):****i. Risk Sınıflarına İlişkin Açıklamalar**

Banka, kredi riski standart yaklaşım hesaplamalarında “Bankaların Sermaye Yeterliliğinin Ölçülmesine ve Değerlendirilmesine İlişkin Yönetmelik”de belirtilen risk sınıflarının risk ağırlığının belirlenmesinde Fitch Rating kredi derecelendirme kuruluşunun notlarını kullanmaktadır.

Fitch Rating KDK notları Merkezi Yönetimler veya Merkez Bankalarından Alacaklar risk sınıfının tamamı ve yurt dışı yerleşik Bankalardan ve Aracı Kurumlardan Alacaklar portföyleri için dikkate alınmaktadır. Diğer risk sınıfları için KDK notları dikkate alınmamaktadır.

Bir borçluya atanan KDK notu, müşterinin tüm varlıkları için dikkate alınmakta, herhangi bir varlık kategorisi için farklılığa gidilmemektedir.

Kurumun eşleştirme tablosunda yer almayan herhangi bir KDK kredi riskine esas tutar hesaplamalarında kullanılmamaktadır.

**j. Risk Ağırlığına Göre Risk Tutarları:**

31 Aralık 2021								Özkaynaklardan
Risk Ağırlığı	0%	20%	35%	50%	75%	100%	150%	İndirilenler
1. Kredi Riski Azaltımı Öncesi Tutar	6.868.950	2.341.177	446.949	4.253.380	100.353	21.512.101	161.682	1.626
2. Kredi Riski Azaltımı Sonrası Tutar (*)	7.804.669	2.424.877	443.767	4.022.838	96.929	20.747.947	143.565	1.626

(\*) Banka, basit finansal teminat yöntemine göre risk azaltımı yapmaktadır.

31 Aralık 2020								Özkaynaklardan
Risk Ağırlığı	0%	20%	35%	50%	75%	100%	150%	İndirilenler
1. Kredi Riski Azaltımı Öncesi Tutar	4.073.005	1.305.266	479.053	4.174.729	220.732	15.662.876	119.945	26
2. Kredi Riski Azaltımı Sonrası Tutar (*)	4.820.885	1.496.687	467.712	3.808.088	211.574	15.158.368	72.292	26

(\*) Banka, basit finansal teminat yöntemine göre risk azaltımı yapmaktadır.

**BURGAN BANK A.Ş.****31 ARALIK 2021 TARİHİ İTİBARIYLA HAZIRLANAN KONSOLİDE OLMAYAN FİNANSAL TABLOLARA İLİŞKİN AÇIKLAMA VE DİPNOTLAR**

(Tutarlar aksi belirtilmedikçe Bin Türk Lirası (“TL”) olarak ifade edilmiştir.)

**BANKA’NIN MALİ BÜNYESİNE VE RİSK YÖNETİMİNE İLİŞKİN BİLGİLER (Devamı):****II. KREDİ RİSKİNE İLİŞKİN AÇIKLAMALAR (Devamı):****k. Önemli Sektörlere ve Karşı Taraf Riskine Göre Muhtelif Bilgiler:**

31 Aralık 2021	Krediler		Karşılıklar	
	Kredi Riskinde Önemli Artış (İkinci Aşama)	Temerrüt (Üçüncü Aşama)	Beklenen Kredi Zararı Karşılığı (TFRS 9-İkinci Aşama)	Beklenen Kredi Zararı Karşılığı (TFRS 9-Üçüncü Aşama)
<b>Önemli Sektörler / Karşı Taraflar</b>				
<b>Tarım</b>	-	<b>1.333</b>	-	<b>561</b>
Çiftçilik ve Hayvancılık	-	1.325	-	555
Ormancılık	-	2	-	1
Balıkçılık	-	6	-	5
<b>Sanayi</b>	<b>683.526</b>	<b>389.787</b>	<b>104.864</b>	<b>131.365</b>
Madencilik ve Taşocakçılığı	-	29.160	-	2.217
İmalat Sanayi	683.526	359.378	104.864	128.390
Elektrik, Gaz, Su	-	1.249	-	758
<b>İnşaat</b>	<b>112.756</b>	<b>789.746</b>	<b>28.504</b>	<b>260.262</b>
<b>Hizmetler</b>	<b>4.478.781</b>	<b>585.603</b>	<b>1.163.804</b>	<b>293.007</b>
Toptan ve Perakende Ticaret	2.580.887	258.604	492.331	103.018
Otel ve Lokanta Hizmetleri	1.847.812	6.711	656.936	4.021
Ulaştırma Ve Haberleşme	32.189	70.783	13.649	22.937
Mali Kuruluşlar	-	402	-	375
Gayrimenkul ve Kira. Hizm.	13.052	242.194	707	160.032
Serbest Meslek Hizmetleri	-	154	-	3
Eğitim Hizmetleri	218	4.520	2	2.559
Sağlık ve Sosyal Hizmetler	4.623	2.235	179	62
<b>Diğer</b>	<b>75.694</b>	<b>153.484</b>	<b>1.335</b>	<b>42.426</b>
<b>Toplam</b>	<b>5.350.757</b>	<b>1.919.953</b>	<b>1.298.507</b>	<b>727.621</b>

**BURGAN BANK A.Ş.****31 ARALIK 2021 TARİHİ İTİBARIYLA HAZIRLANAN KONSOLİDE OLMAYAN FİNANSAL TABLOLARA İLİŞKİN AÇIKLAMA VE DİPNOTLAR**

(Tutarlar aksi belirtilmedikçe Bin Türk Lirası (“TL”) olarak ifade edilmiştir.)

**BANKA’NIN MALİ BÜNYESİNE VE RİSK YÖNETİMİNE İLİŞKİN BİLGİLER (Devamı):****II. KREDİ RİSKİNE İLİŞKİN AÇIKLAMALAR (Devamı):****k. Önemli Sektörlere ve Karşı Taraf Riskine Göre Muhtelif Bilgiler (Devamı):**

31 Aralık 2020	Krediler		Karşılıklar	
	Kredi Riskinde Önemli Artış (İkinci Aşama)	Temerrüt (Üçüncü Aşama)	Beklenen Kredi Zararı Karşılığı (TFRS 9- İkinci Aşama)	Beklenen Kredi Zararı Karşılığı (TFRS 9- Üçüncü Aşama)
<b>Önemli Sektörler / Karşı Taraflar</b>				
<b>Tarım</b>	<b>3.111</b>	<b>1.780</b>	<b>-</b>	<b>676</b>
Çiftçilik ve Hayvancılık	3.044	1.771	-	669
Ormancılık	67	3	-	3
Balıkçılık	-	6	-	4
<b>Sanayi</b>	<b>340.277</b>	<b>460.786</b>	<b>36.446</b>	<b>189.738</b>
Madencilik ve Taşocakçılığı	-	14.496	-	6.345
İmalat Sanayi	340.277	445.595	36.446	183.007
Elektrik, Gaz, Su	-	695	-	386
<b>İnşaat</b>	<b>184.880</b>	<b>639.318</b>	<b>14.124</b>	<b>204.535</b>
<b>Hizmetler</b>	<b>1.671.850</b>	<b>511.666</b>	<b>443.585</b>	<b>201.238</b>
Toptan ve Perakende Ticaret	723.814	110.073	206.221	53.417
Otel ve Lokanta Hizmetleri	902.801	6.622	234.998	3.892
Ulaştırma Ve Haberleşme	21.892	84.295	1.681	22.568
Mali Kuruluşlar	-	423	-	342
Gayrimenkul ve Kira. Hizm.	19.027	304.002	518	118.320
Serbest Meslek Hizmetleri	-	153	-	5
Eğitim Hizmetleri	205	4.519	2	2.556
Sağlık ve Sosyal Hizmetler	4.111	1.579	165	138
<b>Diğer</b>	<b>323.947</b>	<b>257.928</b>	<b>108.360</b>	<b>73.477</b>
<b>Toplam</b>	<b>2.524.065</b>	<b>1.871.478</b>	<b>602.515</b>	<b>669.664</b>

**I. Değer Ayarlamaları ve Kredi Karşılıkları Değişimine İlişkin Bilgiler:**

31 Aralık 2021	Açılış Bakiyesi	Dönem İçinde Ayrılan Karşılık Tutarları	Karşılık İptalleri	Diğer Ayarlamalar(**)	Kapanış Bakiyesi
<b>1. Özel Karşılıklar</b>	679.033	118.438	(54.274)	4.438	747.635
<b>2. Genel Karşılıklar</b>	720.221	196.480	(5.449)	453.171	1.364.423
<b>TOPLAM</b>	<b>1.399.254</b>	<b>314.918</b>	<b>(59.723)</b>	<b>457.609</b>	<b>2.112.058</b>

(\*) Bankanın donuk alacak olarak sınıfladığı, tazmin olmamış gayrinakdi krediler için ayırdığı özel ve genel karşılık tutarları açılış ve kapanış bakiyelerine dahil edilmiştir.

(\*\*) Diğer ayarlamalar sütunu yabancı para olarak ayrılan karşılık tutarlarının kur farklarını içermektedir.

**BURGAN BANK A.Ş.****31 ARALIK 2021 TARİHİ İTİBARIYLA HAZIRLANAN KONSOLİDE OLMAYAN FİNANSAL TABLOLARA İLİŞKİN AÇIKLAMA VE DİPNOTLAR**

(Tutarlar aksi belirtilmedikçe Bin Türk Lirası ("TL") olarak ifade edilmiştir.)

**BANKA'NIN MALİ BÜNYESİNE VE RİSK YÖNETİMİNE İLİŞKİN BİLGİLER (Devamı):****II. KREDİ RİSKİNE İLİŞKİN AÇIKLAMALAR (Devamı):****I. Değer Ayarlamaları ve Kredi Karşılıkları Değişimine İlişkin Bilgiler (Devamı):**

31 Aralık 2020	Açılış Bakiyesi	Dönem İçinde Ayrılan Karşılık Tutarları	Karşılık İptalleri(*)	Diğer Ayarlamalar(**)	Kapanış Bakiyesi
1. Özel Karşılıklar	284.893	389.361	-	4.779	679.033
2. Genel Karşılıklar	532.528	19.059	-	168.634	720.221
<b>TOPLAM</b>	<b>817.421</b>	<b>408.420</b>	<b>-</b>	<b>173.413</b>	<b>1.399.254</b>

(\*) Bankanın donuk alacak olarak sınıfladığı, tazmin olmamış gayrinakdi krediler için ayırdığı özel ve genel karşılık tutarları açılış ve kapanış bakiyelerine dahil edilmiştir.

(\*\*) Diğer ayarlamalar sütunu yabancı para olarak ayrılan karşılık tutarlarının kur farklarını içermektedir.

**m. Döngüsel Sermaye Tamponu Hesaplamasına Dahil Riskler:**

Bulunmamaktadır.

**III. RİSK YÖNETİMİNE İLİŞKİN AÇIKLAMALAR :****Risk Yönetimi Yaklaşımı ve Risk Ağırlıklı Tutarlar****a. Bankanın Risk Yönetimi Yaklaşımı:****1. İş modelinin banka risk profilini nasıl belirlediği, etkileşimi ve risk iştahı:**

Banka kısa, orta ve uzun vadeli büyüme hedeflerini içerecek şekilde iş stratejisini ve orta ve uzun vadeli planlarını hazırlamakta, yılda bir kez gözden geçirerek revize etmektedir. Ekonomik gelişmeler, piyasa koşulları veya Banka'ya özgü önemli değişiklik hallerinde ise bu süre beklenmeden iş stratejisi ve planları gözden geçirilerek gerekiyorsa revize edilmektedir. Banka'nın risk iştahı, iş stratejisi ile tam olarak uyumlu şekilde tasarlanmakta, Banka'nın ana faaliyet alanları ve iş stratejisinin ana unsurları nedeniyle üstlenilecek temel riskler, Yönetim Kurulu tarafından belirlenen risk iştahının esas girdilerini oluşturmaktadır.

**2. Risk yönetimi yapısı: Bankada dağıtılan sorumluluklar:**

Banka'nın iş stratejisi ile uyumlu bir risk iştahının oluşturulması ve risk iştahına uygun bir risk yönetimi sisteminin tesis edilmesi Yönetim Kurulu'nun sorumluluğundadır. Yönetim Kurulu, Denetim Komitesi, Yönetim Kurulu Risk Komitesi, Risk Koordinasyon Komitesi ve Aktif Pasif Komitesi (APKO) ile Risk Yönetimi Grubu, İç Kontrol Merkezi, Teftiş Kurulu Başkanlığı ve Uyum Bölümleri aracılığıyla riskin tanımlanması, ölçülmesi, izlenmesi, raporlanması, risk azaltıcı önlemlerin geliştirilmesi faaliyetlerini yürütmektedir.

Denetim Komitesi, risk yönetimine ilişkin mevzuatta yer alan hükümlere ve yönetim kurulunca onaylanan Grup içi politika ve uygulama esaslarına uyulup uyulmadığını gözetir ve alınması gerekli görülen önlemler konusunda Yönetim Kurulu'na önerilerde bulunur. Banka'nın taşıdığı risklerin tespit edilmesi, ölçülmesi, izlenmesi ve kontrol edilmesi için gerekli yöntem, araç ve uygulama usullerinin mevcut olup olmadığını denetler.



**BANKA'NIN MALİ BÜNYESİNE VE RİSK YÖNETİMİNE İLİŞKİN BİLGİLER (Devamı):**

**III. RİSK YÖNETİMİNE İLİŞKİN AÇIKLAMALAR (Devamı):**

**2. Risk yönetimi yapısı: Bankada dağıtılan sorumluluklar (Devamı):**

Yönetim Kurulu Risk Komitesi, Banka'nın iş stratejisi ve risk iştahına uygun şekilde risk yönetimi sistemlerinin geliştirilmesi, risk yönetimi politikalarına ilişkin değişiklik önerilerinin Yönetim Kuruluna sunulması, risklerin icracı olmayan bağımsız birimlerce tanımlanması, ölçülmesi, izlenmesi ve raporlanması için gerekli yöntem, araç ve uygulama usullerinin tesis edilmesinden sorumludur.

APKO haftalık gerçekleştirilen toplantılar ile Banka'nın yapısal aktif – pasif uyumsuzluklarının izlenmesi ve yönetilmesi ile likidite, faiz ve kur risklerinin izlenmesi ve kontrolünden sorumludur.

Faaliyetlerini icrai fonksiyonlardan bağımsız olarak sürdüren Risk Yönetimi Grubu bünyesinde, Kredi ve Piyasa Riski Bölümü altında faaliyet gösteren Kredi Riski ve Modelleme Birimi ve Piyasa Riski Birimi ile Operasyonel Risk Birimi yer almaktadır. Kredi Riski ve Modelleme Birimi, Banka'nın ve konsolidasyona tabi ortaklarının maruz kaldığı kredi risklerinin tanımlanması, ölçülmesi, izlenmesi, sonuçların raporlanması ve risk azaltımı için çözüm önerilerinin ilgili taraflarla paylaşılmasından sorumludur. Yönetim Kurulu tarafından onaylanmış Kredi Riski Politikasında yer alan kredi risk iştahı limitleri belirlenen dönemlerle takip edilmekte ve sonuçlar Yönetim Kurulu ve üst yönetime raporlanmaktadır. Birim, kredi riski analizlerini, stres testi, ters stres testi ve senaryo analizi ile desteklemektedir. Birim ayrıca, içsel derecelendirme sistemlerinin ve TFRS 9 modellerinin sonuçlarının izlenmesi, kontrol edilmesi, validasyon ve kalibrasyon çalışmalarının gerçekleştirilmesinden sorumludur.

Piyasa Riski Birimi, Banka'nın ve konsolidasyona tabi bağılı ortaklıklarının maruz kaldığı piyasa risklerinin izlenmesi, analizi, risk politikaları ve uygulama usullerinin oluşturulması ve raporlanması görevlerini yürütmektedir. Hazine risk parametrelerinde ve likidite riskine ilişkin belirlenen limitlerin takibi ve raporlanması da birimin sorumlulukları arasındadır. Karşı taraf kredi riskine ilişkin limit – risk takibi, stres testleri ve senaryo analizleri birimin sorumlulukları arasında yer almaktadır.

Operasyonel Risk Birimi operasyonel risklerin tanımlanması, ölçülmesi, değerlendirilmesi, kontrol edilmesi, azaltılması, izlenmesi ve raporlanması faaliyetlerini yürütür. İç Denetim operasyonel risk yönetim çerçevesinin tüm yönleriyle, bağımsız olarak değerlendirilmesinden sorumludur. Bu değerlendirme hem iş birimlerinin hem de Operasyonel Risk Birimi'nin faaliyetlerini içerir.

İç Kontrol Merkezi, risklerin izlenmesi, raporlanması ve icracı birimler ile riskleri azaltacak önlemlerin geliştirilmesi için ikincil seviye kontrol faaliyetlerini yerine getirmektedir. Teftiş Kurulu Başkanlığı bağımsız gözetim fonksiyonu ile Banka'nın maruz kaldığı risklerin en aza indirilmesi için gerekli kurum içi denetimleri gerçekleştirmektedir.

Uyum Bölümü, Bankacılık mevzuatındaki değişiklikler ile düzenlemelerin geçerlilik ve yürürlük tarihlerinin izlenmesi ve ilgili tarafların söz konusu değişiklikler konusunda zamanında bilgilendirilmesi fonksiyonunu yerine getirmektedir. Banka'nın maruz kalacağı riskler ile doğrudan veya dolaylı olarak ilgili olan düzenlemeler gerek icracı ve gerekse Risk Yönetimi Grubu gibi icracı olmayan bölümler ile paylaşılmaktadır.

**BANKA'NIN MALİ BÜNYESİNE VE RİSK YÖNETİMİNE İLİŞKİN BİLGİLER (Devamı):**

**III. RİSK YÖNETİMİNE İLİŞKİN AÇIKLAMALAR (Devamı):**

**3. Bankada risk kültürünün yaygınlaştırılması ve uygulanması için kullanılan kanallar:**

Banka'da risk kültürünün yaygınlaştırılması için, çalışanların farkındalığını artırmak amacıyla Intranet platformunda Risk Yönetimi uygulaması oluşturulmuştur. Bu uygulama kanalıyla, farkındalık artırıcı eğitimler ve dokümanlar çalışanlar ile paylaşılmaktadır. Çalışanların farkındalığını artırmak amacıyla geliştirilen risk yönetimi ile ilgili online eğitimler, uzaktan eğitim platformu üzerinden çalışanlara paylaşılmaktadır. Gerektiğinde sınıf içi eğitimler ile çalışanların risk bakış açılarını geliştirmelerine destek olunmaktadır.

Risk Yönetimi Grubu tarafından Yönetim Kurulu, ilgili komiteler ve üst yönetime gerçekleştirilen raporlamalar kanalıyla, Banka'nın risk pozisyonu, beklenen ve beklenmeyen kayıp tahminleri, olumsuz koşulların Banka bilançosu üzerindeki etkisi, Yönetim Kurulu tarafından belirlenmiş risk iştahı limitlerinin gerçekleşme seviyeleri paylaşılmaktadır. Risk iştahı limitlerinde aşım gerçekleşmesi halinde, önceden belirlenmiş aksiyonların alınması için ilgili birimler bilgilendirilmekte ve sonuçlar Risk Yönetimi Grubu tarafından takip edilmektedir.

**4. Risk ölçüm sistemlerinin ana unsurları ve kapsamı:**

Kredi riskinin ölçülmesi amacıyla Banka'da kurumsal ve ticari müşteriler için derecelendirme, perakende krediler için skor kart ve karar ağacı sistemleri kullanılmaktadır. İçsel derecelendirme sistemleri, Banka'nın iş stratejisi, risk iştahı, düzenleyici otoritelerin derecelendirme sistemlerine ilişkin düzenlemeleri ve içsel politikalar çerçevesinde tasarlanmakta, Risk Yönetimi Grubu tarafından düzenli olarak performansları takip edilmekte ve sonuçlar Yönetim Kurulu ve üst yönetime raporlanmaktadır. Öte yandan derecelendirme modellerinin validasyonları ve kalibrasyonları Kredi Riski ve Modelleme Birimi tarafından gerçekleştirilmektedir. Banka, kredi portföyünün, sektör, segment, şube, döviz cinsi, vade, içsel derecelendirme notu, risk sınıfı kıstaslarına göre raporlanmasına imkan veren bilgi sistemlerine sahiptir. Kredi Riski Politikası'nda belirlenmiş risk iştahı limitleri aylık olarak takip edilmekte ve sonuçlar Yönetim Kurulu ile üst yönetime raporlanmaktadır.

Banka, maruz kalabileceği kur, faiz, karşı taraf ve likidite riskleri için yılda en az bir kere gözden geçirdiği ve Banka'nın iş modeli, stratejisi ve risk iştahı çerçevesinde revize ettiği içsel limitler belirlemektedir. Tüm limitler Yönetim Kurulu tarafından onaylanmakta ve erken uyarı seviyeleriyle birlikte etkin bir şekilde izlenmektedir.

Operasyonel risk için gereken sermaye düzeyinin belirlenmesinde BDDK düzenlemeleri uyarınca Temel Gösterge Yönetimi kullanılır. Banka, operasyonel riskler konusunda farkındalığı artırmak, mevcut operasyonel risklerini tespit etmek ve bu risklerin olası olumsuz etkilerini en aza indirmek için operasyonel risk olaylarını operasyonel risk veri tabanına kaydetmekte, risk kontrol özdeğerlendirme çalışmaları gerçekleştirmektedir.

**BANKA'NIN MALİ BÜNYESİNE VE RİSK YÖNETİMİNE İLİŞKİN BİLGİLER (Devamı):**

**III. RİSK YÖNETİMİNE İLİŞKİN AÇIKLAMALAR (Devamı):**

**5. Yönetim Kuruluna ve üst yönetime sağlanan risk raporlama süreçleri hakkında açıklamalar:**

Risk Yönetimi Grubu, Yönetim Kurulu, Denetim Komitesi, Yönetim Kurulu Risk Komitesi, Risk Koordinasyon Komitesi, APKO ve üst yönetime kredi, piyasa, likidite ve operasyonel riskler ile ilgili analiz sonuçlarını raporlamaktadır. APKO ve üst yönetime haftalık, Risk Koordinasyon Komitesi ve Yönetim Kurulu'na aylık, Denetim Komitesi ve Yönetim Kurulu Risk Komitesi'ne ise üçer aylık periyodlarla raporlama gerçekleştirilmektedir.

Söz konusu raporlarda; kredi portföyünün sektör, segment, vade, teminat, para birimi, iç derece notu bazında yoğunlaşma ve kredi riski stres testi ile TFRS 9 hesaplama sonuçları; bankacılık hesaplarından kaynaklanan yapısal faiz oranı riski, türev ürünlere ilişkin detaylar, likidite analizleri, karşı taraf kredi riskine ilişkin olarak gerçekleştirilen stres testleri, mevduat konsantrasyonu, piyasa ve likidite risk iştahı limitlerine ilişkin gerçekleştirmeler; operasyonel risklerin kayıp kategorileri bazında tarihsel gelişimi ve Banka ve iştirakler bazında dağılımları yer almaktadır.

**6. Stres testi hakkında açıklamalar:**

Banka, kredi, piyasa, likidite ve operasyonel risk kategorileri için gerek İçsel Sermaye Yeterliliği Değerlendirme Süreci (İSEDES) kapsamında ve gerekse periyodik içsel olarak stres testleri gerçekleştirmekte ve sonuçları Yönetim Kurulu, üst yönetim ve gerektiğinde denetim otoritesi ile paylaşmaktadır.

Banka İSEDES kapsamındaki stres testleri için varsa BDDK tarafından açıklanan senaryoları ve içsel olarak belirlediği baz, olumsuz ve aşırı olumsuz senaryoları dikkate almaktadır. Senaryolar temel makro ekonomik değişkenler, Banka iş stratejisi ve risk iştahı ve geçmişte yaşanan olumsuz koşullar dikkate alınarak belirlenmektedir. İSEDES kapsamında, önemli risk türleri bazında gerek tekil ve gerekse bütüncül stres testleri gerçekleştirilmektedir.

İçsel periyodik stres testleri genel olarak Banka'nın portföyü, iş stratejisi, risk iştahı ve geleceğe dönük tahminleri dikkate alınarak içsel olarak belirlenen senaryolar çerçevesinde gerçekleştirilmektedir. Banka, duyarlılık analizi, stres testi, ters stres testi ve senaryo analizi araçlarından faydalanılarak içsel periyodik stres testlerini hazırlamaktadır. Kredi riski stres testleri, Türk Lirasının değer kaybetmesi, tahsili gecikmiş alacaklarda artış ve gayrimenkul değerinde düşüş gibi senaryoları içermektedir. Öte yandan, yoğunlaşma endeksine ilişkin senaryo analizleri ile risk iştahı limitlerine yönelik ters stres testleri düzenli olarak gerçekleştirilmektedir. Makroekonomik göstergelerde yaşanabilecek dalgalanmaların beklenen zarar karşılığı üzerindeki etkisine ilişkin olarak senaryo analizleri gerçekleştirilmekte ve sonuçlar üst yönetim ile paylaşılmaktadır.

Piyasa Riski kapsamında yapılan stres testlerinde, her bir şokun karlılığa ve sermayeye etkisi ölçülmektedir. Şok uygulanan risk faktörleri kur, faiz, döviz volatilitesi ve hisse senetleri fiyatlarıdır. Stres testlerinde ani kur ve faiz hareketlerinden kaynaklanacak yabancı para pozisyonu kar / zararı, bankacılık faaliyetleri, interbank işlemleri ve ticari fonlamanın sermaye üzerindeki etkisi, bono, türev ve hisse senedi portföyü kar / zararı hesaplanmaktadır.

Karşı Taraf Kredi Riski stres testlerinde de kur, döviz volatilitesi ve faiz şoklarının müşteri özelinde türev portföyü üzerindeki etkisi değerlendirilmekte ve sonuçlar ilgili komitelerde tartışılmaktadır.

Operasyonel Risk stres testleri kapsamında, geçmiş kayıp verileri dikkate alınarak, istatistiksel yöntemlerle kayıp tahmini yapılmakta ve sermaye yeterliliği üzerindeki etkisi değerlendirilmektedir.

## **BURGAN BANK A.Ş.**

### **31 ARALIK 2021 TARİHİ İTİBARIYLA HAZIRLANAN KONSOLİDE OLMAYAN FİNANSAL TABLOLARA İLİŞKİN AÇIKLAMA VE DİPNOTLAR**

(Tutarlar aksi belirtilmedikçe Bin Türk Lirası ("TL") olarak ifade edilmiştir.)

---

#### **BANKA'NIN MALİ BÜNYESİNE VE RİSK YÖNETİMİNE İLİŞKİN BİLGİLER (Devamı):**

#### **III. RİSK YÖNETİMİNE İLİŞKİN AÇIKLAMALAR (Devamı):**

##### **7. Grubun iş modelinden kaynaklanan risk yönetimi, koruması ve azaltılması stratejileri ve süreçleri ve korumaların ve azaltıcıların devam eden etkinliğin izleme süreçleri**

Banka, sermaye yeterliliği hesaplamaları açısından kredi riski azaltımına, Kredi Riski Azaltım Tekniklerine İlişkin Tebliğ'de yer alan teminatları konu etmekte ve bu teminatlar söz konusu tebliğde geçen dikkate alınma oranları üzerinden hesaplamalara dahil edilmektedir. Teminatların kredi riski azaltımına konu edilebilmesi için ilgili tebliğde belirtilen operasyonel şartların sağlandığından emin olunmaktadır.

Operasyonel risk yönetimi maruz kalınan veya kalınabilecek risklerin azaltımı için kayıp olayları, anahtar risk göstergeleri ve mevcut süreçlerde maruz kalınacak risklerin değerlendirilerek azaltılmasına yönelik aksiyonların belirlenmesi, destek hizmet kullanımı ve yeri ürün politika, uygulama esaslarının ön değerlendirme çalışmaları yapılmaktadır. Risklerin azaltılmasına yönelik sigortalar yaptırılmaktadır. Yönetim kurulu onaylı İş Sürekliliği Planı ile olası bir kesinti durumunda kabul edilebilir süreler içerisinde devamlılığın sağlanması ile kesinti nedeni ile maruz kalınacak risklerin azaltılması hedeflenmektedir. Bu kapsamda İş Sürekliliği Planı periyodik olarak test edilmekte ve gerekli güncellemelerin yapılması sağlanmaktadır.

**BURGAN BANK A.Ş.****31 ARALIK 2021 TARİHİ İTİBARIYLA HAZIRLANAN KONSOLİDE OLMAYAN FİNANSAL TABLOLARA İLİŞKİN AÇIKLAMA VE DİPNOTLAR**

(Tutarlar aksi belirtilmedikçe Bin Türk Lirası (“TL”) olarak ifade edilmiştir.)

**BANKA’NIN MALİ BÜNYESİNE VE RİSK YÖNETİMİNE İLİŞKİN BİLGİLER (Devamı):****III. RİSK YÖNETİMİNE İLİŞKİN AÇIKLAMALAR :****Risk Ağırlıklı Tutarlara Genel Bakış**

23 Ekim 2015 tarihinde 29511 sayılı Resmi Gazete’de yayımlanan ve 31 Mart 2016 tarihi itibarıyla yürürlüğe giren “Bankalarca Risk Yönetimine İlişkin Kamuya Yapılacak Açıklamalar Hakkında Tebliğ” uyarınca hazırlanan dipnotlar ve ilgili açıklamalar bu bölümde verilmektedir. İlgili tebliğ uyarınca üç aylık dönemlerde verilmesi gereken aşağıdaki tablolar, Banka’nın sermaye yeterliliği hesaplamasında standart yaklaşım kullanıldığından, 31 Aralık 2021 tarihinde sunulmamıştır:

- İDD (İçsel Derecelendirmeye Dayalı) yaklaşımı altındaki RAV’ın değişim tablosu
- İçsel Model Yöntemi kapsamında KKR’ye ilişkin RAV değişimleri
- İçsel model yaklaşımına göre piyasa riski RAV değişim tablosu

		Risk Ağırlıklı Tutarlar		Asgari Sermaye
		Cari Dönem	Önceki Dönem	Yükümlülüğü
		31 Aralık 2021	31 Aralık 2020	Cari Dönem
		31 Aralık 2021	31 Aralık 2020	31 Aralık 2021
1	Kredi riski (karşı taraf kredi riski hariç)	23.171.611	17.403.946	1.853.729
2	Standart yaklaşım	23.171.611	17.403.946	1.853.729
3	İçsel derecelendirmeye dayalı yaklaşım	-	-	-
4	Karşı taraf kredi riski	767.094	527.962	61.368
5	Karşı taraf kredi riski için standart yaklaşım	767.094	527.962	61.368
6	İçsel model yöntemi	-	-	-
7	Basit risk ağırlığı yaklaşımı veya içsel modeller yaklaşımında bankacılık hesabındaki hisse senedi pozisyonları	-	-	-
8	KYK’ya yapılan yatırımlar-içerik yöntemi	-	-	-
9	KYK’ya yapılan yatırımlar-izahname yöntemi	-	-	-
10	KYK’ya yapılan yatırımlar-%1250 risk ağırlığı yöntemi	-	-	-
11	Takas riski	-	-	-
12	Bankacılık hesaplarındaki menkul kıymetleştirme pozisyonları	-	-	-
13	İDD derecelendirmeye dayalı yaklaşım	-	-	-
14	İDD denetim otoritesi formülü yaklaşımı	-	-	-
15	Standart basitleştirilmiş denetim otoritesi formülü yaklaşımı	-	-	-
16	Piyasa riski	281.826	220.164	22.546
17	Standart yaklaşım	281.826	220.164	22.546
18	İçsel model yaklaşımları	-	-	-
19	Operasyonel risk	1.434.741	1.312.722	114.779
20	Temel gösterge yaklaşımı	1.434.741	1.312.722	114.779
21	Standart yaklaşım	-	-	-
22	İleri ölçüm yaklaşımı	-	-	-
23	Özkaynaklardan indirim eşiklerinin altındaki tutarlar (%250 risk ağırlığına tabi)	-	-	-
24	En düşük değer ayarlamaları	-	-	-
25	<b>Toplam (1+4+7+8+9+10+11+12+16+19+23+24)</b>	<b>25.655.272</b>	<b>19.464.794</b>	<b>2.052.422</b>

**BURGAN BANK A.Ş.****31 ARALIK 2021 TARİHİ İTİBARIYLA HAZIRLANAN KONSOLİDE OLMAYAN FİNANSAL TABLOLARA İLİŞKİN AÇIKLAMA VE DİPNOTLAR**

(Tutarlar aksi belirtilmedikçe Bin Türk Lirası (“TL”) olarak ifade edilmiştir.)

**BANKA’NIN MALİ BÜNYESİNE VE RİSK YÖNETİMİNE İLİŞKİN BİLGİLER (Devamı):****III. RİSK YÖNETİMİNE İLİŞKİN AÇIKLAMALAR (Devamı):****c. Finansal Tablolar ve Risk Tutarları Bağlantıları****1. Muhasebesel Konsolidasyon ve Yasal Konsolidasyon Kapsamı Arasındaki Farklar ve Eşleştirme**

31 Aralık 2021	(*)Yasal konsolidasyon kapsamındaki TMS uyarınca değerlendirilmiş tutar	Kalemlerin TMS uyarınca değerlendirilmiş tutarı				Sermaye yükümlülüğüne tabi olmayan veya sermayeden indirilen
		Kredi riskine tabi	Karşı taraf kredi riskine tabi	Menkul kıymetleştirme pozisyonları	Piyasa riskine tabi	
<b>Varlıklar</b>						
Nakit değerler ve merkez bankası (net)	6.391.851	4.481.009	-	-	-	
Gerçeğe uygun değer farkı kâr zarara yansıtılan finansal varlıklar (net)	1.663.639	-	1.528.715	-	266.704	
Gerçeğe uygun değer farkı kâr/zarara yansıtılan olarak sınıflandırılan finansal varlıklar (net)	-	-	-	-	-	
Bankalar (net)	553.434	447.489	-	-	-	
Para piyasalarından alacaklar (net)	-	-	-	-	-	
Gerçeğe uygun değer farkı diğer kapsamlı gelire yansıtılan finansal varlıklar (net)	667.179	667.179	1.295	-	-	
Krediler ve alacaklar (net)	23.908.423	20.943.329	-	-	-	
Faktoring alacakları (net)	-	-	-	-	-	
İtfa edilmiş maliyeti ile ölçülen diğer finansal varlıklar (net)	1.023.468	1.023.468	273.313	-	-	
İştirakler (net)	-	-	-	-	-	
Bağlı ortaklıklar (net)	669.736	669.736	-	-	-	
Birlikte kontrol edilen ortaklıklar(iş ortaklıkları) (net)	-	-	-	-	-	
Kiralama işlemlerinden alacaklar (net)	-	-	-	-	-	
Riskten korunma amaçlı türev finansal varlıklar (net)	1.443.344	-	1.443.344	-	-	
Maddi duran varlıklar (net)	148.917	136.858	-	-	12.059	
Maddi olmayan duran varlıklar(net)	51.007	-	-	-	51.007	
Yatırım amaçlı gayrimenkuller (net)	-	-	-	-	-	
Vergi varlığı (net)	27.218	24.014	-	-	-	
Satış amaçlı elde tutulan ve durdurulan faaliyetlere ilişkin duran varlıklar (net)	1.039.002	1.039.002	-	-	-	
Diğer aktifler (net)	427.422	428.902	-	-	-	
<b>Toplam varlıklar</b>	<b>38.014.640</b>	<b>29.860.986</b>	<b>3.246.667</b>	<b>266.704</b>	<b>64.692</b>	
<b>Yükümlülükler</b>						
Mevduat	24.634.663	-	-	-	24.634.663	
Alım satım amaçlı türev finansal borçlar	842.595	-	837.816	-	218.865	
Alınan krediler	3.786.448	-	-	-	3.786.448	
Para piyasalarına borçlar	211.908	-	211.908	-	-	
İhraç edilen menkul kıymetler	-	-	-	-	-	
Fonlar	-	-	-	-	-	
Muhtelif borçlar	1.964.453	-	-	-	1.964.453	
Diğer yabancı kaynaklar	195.698	-	-	-	195.698	
Faktoring borçları	-	-	-	-	-	
Kiralama işlemlerinden borçlar	74.211	-	-	-	74.211	
Riskten korunma amaçlı türev finansal borçlar	186.864	-	-	-	186.864	
Karşılıklar	246.477	-	-	-	246.477	
Vergi borcu	49.701	-	-	-	49.701	
Satış amaçlı elde tutulan ve durdurulan faaliyetlere ilişkin duran varlık borçları (net)	-	-	-	-	-	
Sermaye benzeri krediler	3.347.213	-	-	-	3.347.213	
Özkaynaklar	2.474.409	-	-	-	2.474.409	
<b>Toplam yükümlülükler</b>	<b>38.014.640</b>	<b>-</b>	<b>1.049.724</b>	<b>-</b>	<b>218.865</b>	
					<b>36.964.916</b>	

(\*) Yukarıdaki tabloda, cari dönemde ayrılan TFRS 9 beklenen zarar karşılıkları tutarları ilgili bilanço kalemlerinde netlenerek gösterilmiştir.

**BURGAN BANK A.Ş.****31 ARALIK 2021 TARİHİ İTİBARIYLA HAZIRLANAN KONSOLİDE OLMAYAN FİNANSAL TABLOLARA İLİŞKİN AÇIKLAMA VE DİPNOTLAR**

(Tutarlar aksi belirtilmedikçe Bin Türk Lirası (“TL”) olarak ifade edilmiştir.)

**BANKA’NIN MALİ BÜNYESİNE VE RİSK YÖNETİMİNE İLİŞKİN BİLGİLER (Devamı):****III. RİSK YÖNETİMİNE İLİŞKİN AÇIKLAMALAR (Devamı):****c. Finansal Tablolar ve Risk Tutarları Bağlantıları (Devamı):****1. Muhasebesel Konsolidasyon ve Yasal Konsolidasyon Kapsamı Arasındaki Farklar ve Eşleştirme**

31 Aralık 2020	(*)Yasal konsolidasyon kapsamındaki TMS uyarınca değerlendirilmiş tutar	Kalemlerin TMS uyarınca değerlendirilmiş tutarı				Sermaye yükümlülüğüne tabi olmayan veya sermayeden indirilen
		Kredi riskine tabi	Karşı taraf kredi riskine tabi	Menkul kıymetleştirme pozisyonları	Piyasa riskine tabi	
<b>Varlıklar</b>						
Nakit değerler ve merkez bankası (net)	3.270.581	3.046.360	-	-	-	-
Gerçeğe uygun değer farkı kâr zarara yansıtılan finansal varlıklar (net)	368.422	-	285.662	-	274.995	26
Gerçeğe uygun değer farkı kâr/zarara yansıtılan olarak sınıflandırılan finansal varlıklar (net)	-	-	-	-	-	-
Bankalar (net)	87.741	83.477	-	-	-	-
Para piyasalarından alacaklar (net)	100.050	-	100.050	-	-	-
Gerçeğe uygun değer farkı diğer kapsamlı gelire yansıtılan finansal varlıklar (net)	407.014	407.014	3.711	-	-	-
Krediler ve alacaklar (net)	16.192.341	15.846.312	-	-	-	-
Factoring alacakları (net)	-	-	-	-	-	-
İtfa edilmiş maliyeti ile ölçülen diğer finansal varlıklar (net)	510.403	510.403	304.621	-	-	-
İştirakler (net)	-	-	-	-	-	-
Bağlı ortaklıklar (net)	548.560	548.560	-	-	-	-
Birlikte kontrol edilen ortaklıklar(iş ortaklıkları) (net)	-	-	-	-	-	-
Kiralama işlemlerinden alacaklar (net)	-	-	-	-	-	-
Riskten korunma amaçlı türev finansal varlıklar (net)	554.469	-	554.469	-	-	-
Maddi duran varlıklar (net)	139.397	124.587	-	-	-	14.810
Maddi olmayan duran varlıklar(net)	41.147	-	-	-	-	41.147
Yatırım amaçlı gayrimenkuller (net)	-	-	-	-	-	-
Vergi varlığı (net)	91.757	90.835	-	-	-	-
Satış amaçlı elde tutulan ve durdurulan faaliyetlere ilişkin duran varlıklar (net)	495.818	495.818	-	-	-	-
Diğer aktifler (net)	315.947	305.479	-	-	-	-
<b>Toplam varlıklar</b>	<b>23.123.647</b>	<b>21.458.845</b>	<b>1.248.513</b>	<b>-</b>	<b>274.995</b>	<b>55.983</b>
<b>Yükümlülükler</b>						
Mevduat	13.942.287	-	-	-	-	13.942.287
Alım satım amaçlı türev finansal borçlar	459.847	-	457.783	-	213.751	2.064
Alınan krediler	3.277.935	-	-	-	-	3.277.935
Para piyasalarına borçlar	242.569	-	242.569	-	-	-
İhraç edilen menkul kıymetler	-	-	-	-	-	-
Fonlar	-	-	-	-	-	-
Muhtelif borçlar	639.214	-	-	-	-	639.214
Diğer yabancı kaynaklar	122.437	-	-	-	-	122.437
Factoring borçları	-	-	-	-	-	-
Kiralama işlemlerinden borçlar	74.872	-	-	-	-	74.872
Riskten korunma amaçlı türev finansal borçlar	94.972	-	-	-	-	94.972
Karşılıklar	327.277	-	-	-	-	327.277
Vergi borcu	43.659	-	-	-	-	43.659
Satış amaçlı elde tutulan ve durdurulan faaliyetlere ilişkin duran varlık borçları (net)	-	-	-	-	-	-
Sermaye benzeri krediler	2.228.521	-	-	-	-	2.228.521
Özkaynaklar	1.670.057	-	-	-	-	1.670.057
<b>Toplam yükümlülükler</b>	<b>23.123.647</b>	<b>-</b>	<b>700.352</b>	<b>-</b>	<b>213.751</b>	<b>22.423.295</b>

(\*) Yukarıdaki tabloda, cari dönemde ayrılan TFRS 9 beklenen zarar karşılıkları tutarları ilgili bilanço kalemlerinde netlenerek gösterilmiştir.

**BURGAN BANK A.Ş.****31 ARALIK 2021 TARİHİ İTİBARIYLA HAZIRLANAN KONSOLİDE OLMAYAN FİNANSAL TABLOLARA İLİŞKİN AÇIKLAMA VE DİPNOTLAR**

(Tutarlar aksi belirtilmedikçe Bin Türk Lirası (“TL”) olarak ifade edilmiştir.)

**BANKA’NIN MALİ BÜNYESİNE VE RİSK YÖNETİMİNE İLİŞKİN BİLGİLER (Devamı):****III. RİSK YÖNETİMİNE İLİŞKİN AÇIKLAMALAR (Devamı):****2. Risk Tutarları ile TMS Uyarınca Değerlenmiş Tutarlar Arasındaki Farkların Ana Kaynakları**

		Toplam	Kredi riskine tabi	Menkul kıymetleştirme pozisyonları	Karşı taraf kredi riskine tabi	Piyasa riskine tabi
	<b>31 Aralık 2021</b>					
1	Yasal konsolidasyon kapsamındaki varlıkların TMS uyarınca değerlendirilmiş tutarları (şablon B1 deki gibi)	33.374.357	29.860.986	-	3.246.667	266.704
2	Yasal konsolidasyon kapsamındaki yükümlülüklerin TMS uyarınca değerlendirilmiş tutarları (şablon B1 deki gibi)	(1.268.589)	-	-	(1.049.724)	(218.865)
3	Yasal konsolidasyon kapsamındaki toplam net tutar	32.105.768	29.860.986	-	2.196.943	47.839
4	Bilanço dışı tutarlar	5.821.740	5.821.740	-	-	-
5	Değerleme farkları	-	-	-	-	-
6	Farklı netleştirme kurallarından kaynaklanan farklar(satır 2'ye konulanlar dışındaki)	-	-	-	-	-
7	Karşılıkların dikkate alınmasından kaynaklanan farklar	-	-	-	-	-
8	Kurumun uygulamalarından kaynaklanan farklar	(1.961.090)	(2.319.295)	-	124.218	233.987
9	Kredi Riski Azaltım Etkisi	-	-	-	-	-
10	Risk tutarları	<b>35.966.418</b>	<b>33.363.431</b>	-	<b>2.321.161</b>	<b>281.826</b>

		Toplam	Kredi riskine tabi	Menkul kıymetleştirme pozisyonları	Karşı taraf kredi riskine tabi	Piyasa riskine tabi
	<b>31 Aralık 2020</b>					
1	Yasal konsolidasyon kapsamındaki varlıkların TMS uyarınca değerlendirilmiş tutarları (şablon B1 deki gibi)	22.982.353	21.458.845	-	1.248.513	274.995
2	Yasal konsolidasyon kapsamındaki yükümlülüklerin TMS uyarınca değerlendirilmiş tutarları (şablon B1 deki gibi)	(914.103)	-	-	(700.352)	(213.751)
3	Yasal konsolidasyon kapsamındaki toplam net tutar	22.068.250	21.458.845	-	548.161	61.244
4	Bilanço dışı tutarlar	5.177.710	5.177.710	-	-	-
5	Değerleme farkları	-	-	-	-	-
6	Farklı netleştirme kurallarından kaynaklanan farklar(satır 2'ye konulanlar dışındaki)	-	-	-	-	-
7	Karşılıkların dikkate alınmasından kaynaklanan farklar	-	-	-	-	-
8	Kurumun uygulamalarından kaynaklanan farklar	(990.190)	(1.851.024)	-	701.914	158.920
9	Kredi Riski Azaltım Etkisi	-	-	-	-	-
10	Risk tutarları	<b>26.255.770</b>	<b>24.785.531</b>	-	<b>1.250.075</b>	<b>220.164</b>

**3. TMS Uyarınca Değerlenmiş Tutarlar ile Risk Tutarları Arasındaki Farklara İlişkin Açıklamalar**

Banka'nın muhasebesel ve yasal konsolidasyon kapsamı arasında fark bulunmamaktadır.

TMS uyarınca değerlendirilmiş tutarlar ile risk tutarları arasındaki önemli farklar menkul kıymet ve türev ürünlerinden kaynaklanmaktadır. Gerçeğe uygun değer farkı kar veya zarara yansıtılan finansal varlıklar ve gerçeğe uygun değer farkı diğer kapsamlı gelire yansıtılan finansal varlıklar portföyündeki repo işlemine konu menkul kıymetler, Para Piyasalarına Borçlar kalemi içerisinde gösterilmiştir. Türev işlemler içinse, banka TMS kapsamında alım satım hesaplarında izlenen ancak yapısal faiz oranı riski ve likidite riski yönetimi için yapılan yabancı para swap ve faiz swabı ürünlerine sahiptir. Dolayısıyla bu ürünler TMS kapsamında alım satım hesapları kapsamında izlense de piyasa riski kapsamında dikkate alınmamaktadır.

Piyasa değeri ve model değeri metodolojilerinin kullanımına ilişkin açıklamayı da içeren değerlendirme metodolojileri; Banka alım satım hesaplarında izlenen finansal varlıkların değerlemesini günlük olarak gerçekleştirmektedir. Bağımsız veri sağlayıcılarından elde edilen piyasa fiyatları hazine sisteminde tutulmakta ve değerlemeler sistemselsel olarak yapılmaktadır.



**BANKA'NIN MALİ BÜNYESİNE VE RİSK YÖNETİMİNE İLİŞKİN BİLGİLER (Devamı):**

**III. RİSK YÖNETİMİNE İLİŞKİN AÇIKLAMALAR (Devamı):**

Vadeli döviz, döviz swapları ile faiz swapları gibi tezgah üstü piyasalarda işlem gören ürünlerin piyasa değerleri, gelecek nakit akışlarının piyasa faiz oranları üzerinden iskonto edilmesine göre hesaplanmaktadır. Opsiyon ürünleri içinse uluslararası kabul görmüş değerlendirme metodolojileri kullanılmaktadır.

Banka, Türk Lirası menkul kıymet portföyü için; Borsa İstanbul'da işlem gören menkul kıymetler için ağırlıklı ortalama fiyat kullanmakta, işlem görmeyen menkul kıymetler içinse Merkez Bankası tarafından açıklanan gösterge niteliğindeki fiyatları kullanılmaktadır. Yabancı para menkul kıymetler içinse bağımsız veri sağlayıcılar üzerinden alınan piyasadaki ortalama fiyatlar kullanılmaktadır.

Bağımsız fiyat onay süreçlerinin tanımı; Banka, değerlemede kullanılacak piyasa fiyatlarını bağımsız veri sağlayıcılarından almakta ve riski yaratan birim/bölmelerden bağımsız olarak oluşturduğu kontrol noktalarıyla yönetmektedir. Değerleme fiyatları her gün daha önceden belirlenmiş bir saatte maruz kalınan risk faktörleri için (faiz, kur, volatilité, bono fiyatları gibi) hazine sisteminde verinin toplanmasıyla oluşturulur. Bu veri, kullanıcı müdahalesine gerek kalmadan, Bilgi Teknolojileri tarafından çalıştırılan bir sorgu sonrası oluşur. Değerlemelerde kullanılacak fiyatlar, Piyasa Riski Birimi tarafından günlük olarak kontrol edilir.

Bunun dışında, Piyasa Riski Birimi düzenli olarak verim eğrilerini, değerlendirme yöntemlerini ve rayiç değer hesaplamalarının metodolojik olarak doğruluğunu test ederek doküman eder.

Değerleme ayarlamaları veya farkları için süreçler; Banka, gerçeğe uygun değeri ile muhasebeleşen finansal araçlarının aktif bir piyasada işlem görmesinden dolayı değerlendirme ayarlaması yapmamaktadır.

**d. Kredi Riski Açıklamaları**

**1. Kredi Riskiyle İlgili Genel Niteliksel Bilgiler:**

**i. Bankanın iş modelinin, kredi riski profilindeki bileşenlere nasıl dönüştüğü:**

Banka, normal ve olumsuz piyasa koşullarında, tüm risk türleri için maruz kalabileceği beklenen ve beklenmeyen kayıpları, uygun bilgi teknolojileri uygulamaları, yönetim bilgi sistemleri ve risk analizi için özelleşmiş araçları kullanarak ölçmektedir. Böylelikle, iş modelinin kredi riski dahil risk profillerine dönüşümü bu araçlarla sağlanmaktadır. Banka stres testi ve senaryo analizlerini özellikle olumsuz koşulların banka portföyü üzerindeki etkisini ölçmek için kullanmakta olup, ilgili analizlerin parametreleri belirlenirken, Banka'nın iş stratejisi ve risk iştahı göz önünde bulundurulmaktadır.

**ii. Kredi riski politikası ve kredi riski limitleri belirlenirken kullanılan kriterler ve yaklaşımlar:**

Banka iş stratejisi ve risk iştahına uygun olarak kısa, orta ve uzun vadeli kredi stratejisini belirlemede ve kredi faaliyetleri nedeniyle maruz kalacağı beklenen ve beklenmeyen kayıpları minimize etmek için kredi politikaları ile kredi riski politikalarında detaylandırılan kıstaslara göre çalışmalar yürütmektedir. Kredi politikaları basiretlilik ve uygulanabilirlik ilkelerine dayalı olarak Banka'nın kredi verme, izleme, tahsil ve idari ve yasal takip süreçlerine ilişkin usulleri belirlemektedir. Öte yandan, kredi riski politikası ile yasal otoriteler tarafından talep edilen ve/veya içsel olarak kredi riskini etkin şekilde yönetmek amacıyla gerçekleştirilen kredi riski çalışmalarının genel çerçevesi çizilmektedir. Dolayısıyla Banka'nın kredi riski çalışmalarının en üst seviye çerçevesini çizen Kredi Riski Politikası ve bu dokümanda detaylandırılan kredi

**BANKA'NIN MALİ BÜNYESİNE VE RİSK YÖNETİMİNE İLİŞKİN BİLGİLER (Devamı):**

**III. RİSK YÖNETİMİNE İLİŞKİN AÇIKLAMALAR (Devamı):**

**ii. Kredi riski politikası ve kredi riski limitleri belirlenirken kullanılan kriterler ve yaklaşımlar(Devamı):**

riski iştahı limitleri, yasal gereksinimler, Banka'nın iş stratejisi, kredi stratejisi, risk iştahı ve kredi politikaları esas alınarak belirlenmekte ve asgari yılda bir kez gözden geçirilerek gerekiyorsa güncellenmektedir. Kredi risk iştahı limitleri belirlenirken, ekonomik konjonktür, Banka'nın iş stratejisi, risk iştahı ve geçmişe dönük portföy gerçekleştirmeleri dikkate alınmaktadır. Öte yandan, stres testi ve ters stres testi gibi yöntemler limit seviyelerinin belirlemesi sürecinde kullanılmaktadır.

**iii. Kredi riski yönetim ve kontrol fonksiyonunun yapısı ve organizasyonu**

Banka'nın doğrudan veya dolaylı olarak gerçek ya da tüzel kişiler lehine kredi tahsisi, kullandırımı, izlenmesi ve operasyonu ile ilgili süreçlerin tamamı kredi politikaları ve bu politikalar çerçevesinde hazırlanmış uygulama esası dokümanları çerçevesinde yönetilmektedir. Bu bağlamda birincil seviye kontroller kredi politikaları ve uygulama esaslarında detaylandırılmıştır. Müşterilerin kredibilitelerini ölçmek üzere, kredi tahsis prosedürlerine ek olarak içsel derecelendirme sistemlerinden faydalanılmaktadır.

Sermaye yeterliliği kapsamındaki kredi riski çalışmaları Kredi Riski Politikası çerçevesinde Risk Yönetimi Grubu bünyesindeki Kredi Riski ve Modelleme Birimi tarafından yerine getirilmektedir. Kredi Riski Politikası'nda kredi riski yönetimi ile ilgili faaliyetler, kredi riski yönetimi organizasyonu, ilişkili taraflar ile bu tarafların görev ve sorumlulukları detaylandırılmış ve kredi riski yönetiminde belirlenecek temel ilkeler, uygulamalar, limitler ve raporlamalara yer verilmiştir.

Risk Yönetimi Grubu Kredi Riski ve Modelleme Birimi'nin kredi riskinin yönetimi ile ilgili görev ve sorumlulukları aşağıda sayılmıştır:

- BDDK'nın ilgili düzenlemelerince belirlenmiş kurallar çerçevesinde yasal kredi riskine esas tutar hesaplamalarını gerçekleştirmek, bu amaçla kullanılan uygulamanın güncelliğini takip etmek,
- Yönetim Kurulu tarafından onaylanmış Kredi Riski Politikası ve ilgili uygulama esasları kapsamında, risk tanımlama, ölçüm, analiz, izleme, kontrol ve bilanço içi ve bilanço dışı kredi riskine konu portföye ilişkin analiz sonuçlarını üst yönetime raporlamak,
- Kurumsal, ticari ve perakende krediler için derecelendirme / skor kart modellerinin geliştirilmesine katkıda bulunmak, performanslarını izlemek ve kalibrasyon ve validasyon çalışmalarını gerçekleştirmek,
- BDDK'nın ilgili düzenlemelerince belirlenmiş ve Yönetim Kurulunca onaylanmış kredi riski stres testi, ters stres testi ve senaryo analizlerini düzenli olarak gerçekleştirmek ve sonuçları Risk Koordinasyon Komitesi, üst yönetim, Denetim Komitesi, Yönetim Kurulu Risk Komitesi ve Yönetim Kurulu ile paylaşmak,
- İçsel derecelendirme modelleri bazında temerrüt oranı (probability of default – PD), temerrüt halinde kayıp (loss given default – LGD) ve artık kredi riski hesaplamalarını gerçekleştirmek, bunlar için gerekli olan alt yapının tesis edilmesi için öneri ve görüşlerini ilgili taraflarla paylaşmak,
- Kredi riskinin yönetimi için krediler portföyünü gerektiğinde stres testi, ters stres testi ve senaryo analizleri ile destekleyerek analiz etmek,
- Kredi Riski Politikası'nda belirlenmiş risk iştahı limitlerini düzenli olarak takip etmek, raporlamak, risk iştahı limitlerinin revize edilmesi sürecinde öneri ve görüşlerini paylaşmak,
- Stres testi ve senaryo analizleri için geliştirilen önerileri Yönetim Kuruluna sunulmak üzere Risk Koordinasyon Komitesi ve Yönetim Kurulu Risk Komitesi ile paylaşmak.
- TFRS 9 modellerinin performansını izlemek, model revizyon, validasyon ve kalibrasyon çalışmalarını gerçekleştirmek ve/veya bu çalışmalara destek vermek.

**BANKA'NIN MALİ BÜNYESİNE VE RİSK YÖNETİMİNE İLİŞKİN BİLGİLER (Devamı):**

**III. RİSK YÖNETİMİNE İLİŞKİN AÇIKLAMALAR (Devamı):**

**iv. Kredi riski yönetimi, risk kontrol, yasal uyum ve iç denetim fonksiyonları arasındaki ilişki**

Banka'da kredi riskini yönetmek ve beklenen ve beklenmeyen kayıpları en aza indirmek için, üç seviyeli bir kontrol mekanizması tesis edilmiştir. İlk seviye kontroller icracı birimler tarafından yerine getirilmekte olup kredibilitesi yüksek müşterilerle kredi ilişkisine girilmesi, kredi tahsis, kullandırım, geri ödeme ve izleme aşamalarındaki kontrolleri içermektedir. İkinci seviye kontroller Risk Yönetimi Grubu ve İç Kontrol Merkezi tarafından yerine getirilen faaliyetleri içermekte olup, risklerin tanımlanması, ölçülmesi, izlenmesi, raporlanması ve icracı birimler ile kredi riskini azaltacak önlemlerin geliştirilmesi için yürütülen çalışmalardan oluşmaktadır. Üçüncü seviye kontroller ise Teftiş Kurulu Başkanlığı tarafından yerine getirilmektedir. Teftiş Kurulu Başkanlığı bağımsız gözetim fonksiyonu ile kredi riskinin en aza indirilmesi için gerekli kurum içi denetimleri gerçekleştirmektedir.

Uyum Bölümü, Bankacılık mevzuatındaki değişiklikler ile düzenlemelerin geçerlilik ve yürürlük tarihlerinin izlenmesi ve ilgili tarafların söz konusu değişiklikler konusunda zamanında bilgilendirilmesi fonksiyonunu yerine getirmektedir. Kredi riski ile doğrudan veya dolaylı olarak ilgili olan düzenlemeler gerek icracı ve gerekse Risk Yönetimi Grubu gibi icracı olmayan bölümler ile paylaşılmaktadır.

İç Denetim fonksiyonu Banka'da Teftiş Kurulu Başkanlığı tarafından icra edilmektedir. Bu anlamda kredi riskine ilişkin değerlendirmeler Teftiş Kurulu Başkanlığı tarafından Banka'nın maruz kaldığı riskler ve bunlara ilişkin kontroller dikkate alınarak yıllık denetim planları çerçevesinde yürütülmektedir. Teftiş Kurulu Başkanlığı'nca yapılan iştirakler dahil genel müdürlük birim ve süreç denetimleri ile şube denetimleri kapsamında kredi riski yönetimi ile ilgili faaliyetlerin ilgili iç ve dış mevzuat, Banka stratejileri ve hedefleri doğrultusunda yürütüldüğü, kredi riski faaliyet alanına ilişkin iç kontrol ve riski yönetimi sistemlerinin etkinliği ve yeterliliği hususunda güvence verilmektedir.

Risk Yönetimi Grubu, İç Kontrol Merkezi, Uyum Bölümü ve Teftiş Kurulu Başkanlığı yöneticileri ayda bir gerçekleştirilen Risk Koordinasyon Komitesi toplantısı, üç ayda bir gerçekleştirilen Denetim Komitesi ve Yönetim Kurulu Risk Komitesi toplantısı ile kendi alanları ile ilgili ve/veya ortak konularda Komite üyelerini bilgilendirmektedirler. Toplantılarda kredi riskinin yönetimi için ikinci ve üçüncü seviye kontroller çerçevesinde belirlenen hususlar ele alınmakta ve alınabilecek risk azaltıcı tedbirler değerlendirilmektedir. Bu birimler Denetim Komitesi ve Yönetim Kurulu Risk Komitesi aracılığı ile Yönetim Kuruluna raporlama yapmaktadırlar.

**v. Üst düzey yönetim ve yönetim kurulu üyelerine kredi riski yönetim fonksiyonu ve maruz kalınan kredi riski ile ilgili yapılacak raporlamadaki kapsam ve ana içerik**

Risk Yönetimi Grubu Kredi Riski ve Modelleme Birimince Banka'nın maruz kaldığı kredi riski düzenli olarak izlenmekte ve sonuçlar, Aktif Pasif Komitesi, kredi pazarlama ve tahsis üst düzey yöneticileri ile haftalık, Yönetim Kurulu ve Risk Koordinasyon Komitesi ile aylık, Yönetim Kurulu Risk Komitesi ile üç aylık dönemlerle paylaşılmaktadır. Söz konusu raporların kapsam ve ana içeriğini kredi portföyünün sektör, segment, risk sınıfları, içsel derecelendirme notları, teminat yoğunluğu; yakın izleme ve yasal takip portföyleri, rating ve skor kart sistemleri bazında hesaplanan temerrüt oranı tahminleri, döviz ve vade yoğunlaşmaları, sermaye yeterliliği, kredi riskine esas tutarın iş kolu kırılımı çerçevesinde gerçekleştirilen analizler, dönemsel karşılaştırmalar ve stres testi / senaryo analizi sonuçları oluşturmaktadır.

**BURGAN BANK A.Ş.****31 ARALIK 2021 TARİHİ İTİBARIYLA HAZIRLANAN KONSOLİDE OLMAYAN FİNANSAL TABLOLARA İLİŞKİN AÇIKLAMA VE DİPNOTLAR**

(Tutarlar aksi belirtilmedikçe Bin Türk Lirası (“TL”) olarak ifade edilmiştir.)

**BANKA’NIN MALİ BÜNYESİNE VE RİSK YÖNETİMİNE İLİŞKİN BİLGİLER (Devamı):****III. RİSK YÖNETİMİNE İLİŞKİN AÇIKLAMALAR (Devamı):****2. Varlıkların Kredi Kalitesi**

	31 Aralık 2021	Yasal konsolidasyona göre hazırlanan finansal tablolarda yer alan TMS uyarınca değerlendirilmiş brüt tutarı		Karşılıklar/ amortisman ve değer düşüklüğü	Net değer
		Temerrüt etmiş	Temerrüt etmemiş		
1	Krediler	1.919.953	24.068.090	2.079.607	23.908.436
2	Borçlanma araçları	-	1.817.897	13	1.817.884
3	Bilanço dışı alacaklar	44.716	7.584.343	30.902	7.598.157
4	<b>Toplam</b>	<b>1.964.669</b>	<b>33.470.330</b>	<b>2.110.522</b>	<b>33.324.477</b>

	31 Aralık 2020	Yasal konsolidasyona göre hazırlanan finansal tablolarda yer alan TMS uyarınca değerlendirilmiş brüt tutarı		Karşılıklar/ amortisman ve değer düşüklüğü	Net değer
		Temerrüt etmiş	Temerrüt etmemiş		
1	Krediler	1.871.478	15.650.741	1.330.842	16.191.377
2	Borçlanma araçları	-	992.503	4	992.499
3	Bilanço dışı alacaklar	29.057	5.658.062	68.408	5.618.711
4	<b>Toplam</b>	<b>1.900.535</b>	<b>22.301.306</b>	<b>1.399.254</b>	<b>22.802.587</b>

**3. Temerrüde Düşmüş Alacaklar ve Borçlanma Araçları Stoğundaki Değişimler****31 Aralık 2021**

1	Önceki raporlama dönemi sonundaki temerrüt etmiş krediler ve borçlanma araçları tutarı	1.900.535
2	Son raporlama döneminden itibaren temerrüt eden krediler ve borçlanma araçları	449.492
3	Tekrar temerrüt etmemiş durumuna gelen alacaklar	-
4	Aktiften silinen tutarlar (-)	32.892
5	Diğer değişimler	(352.466)
6	<b>Raporlama dönemi sonundaki temerrüt etmiş krediler ve borçlanma araçları tutarı(1+2-3-4+5)</b>	<b>1.964.669</b>

**31 Aralık 2020**

1	Önceki raporlama dönemi sonundaki temerrüt etmiş krediler ve borçlanma araçları tutarı	974.768
2	Son raporlama döneminden itibaren temerrüt eden krediler ve borçlanma araçları	1.280.367
3	Tekrar temerrüt etmemiş durumuna gelen alacaklar	-
4	Aktiften silinen tutarlar (-)	-
5	Diğer değişimler	(354.600)
6	<b>Raporlama dönemi sonundaki temerrüt etmiş krediler ve borçlanma araçları tutarı(1+2-3-4+5)</b>	<b>1.900.535</b>

**4. Varlıkların Kredi Kalitesi ile İlgili İlave Açıklamalar:**

- i. Muhasebe amaçlı kullanılan “tahsili gecikmiş” alacak ve “karşılık ayrılan” alacakların kapsamı ve tanımları ile eğer varsa “tahsili gecikmiş” ve “karşılık ayrılan” tanımları arasındaki farklılıklar:

90 günden fazla gecikmesi olan alacaklar “tahsili gecikmiş alacaklar” olarak tanımlanmaktadır. Tahsili gecikmiş alacakların tamamı karşılık hesaplamasına tabi tutulduğundan “tahsili geçmiş alacak” ve “karşılık ayrılan” tanımları arasında bir fark bulunmamaktadır.

- ii. Tahsili gecikmiş alacakların (90 günü geçenler) “karşılık ayrılan” olarak değerlendirilmeyen kısmı ve bu uygulamanın nedenleri:

Bulunmamaktadır.

**BURGAN BANK A.Ş.****31 ARALIK 2021 TARİHİ İTİBARIYLA HAZIRLANAN KONSOLİDE OLMAYAN FİNANSAL TABLOLARA İLİŞKİN AÇIKLAMA VE DİPNOTLAR**

(Tutarlar aksi belirtilmedikçe Bin Türk Lirası (“TL”) olarak ifade edilmiştir.)

**BANKA’NIN MALİ BÜNYESİNE VE RİSK YÖNETİMİNE İLİŞKİN BİLGİLER (Devamı):****III. RİSK YÖNETİMİNE İLİŞKİN AÇIKLAMALAR (Devamı):****iii. Karşılık tutarı belirlenirken kullanılan metotların tanımları:**

22 Haziran 2016 tarih ve 29750 sayılı Resmi Gazete’de yayımlanmış olan “Kredilerin Sınıflandırılması ve Bunlar İçin Ayrılacak Karşılıklara İlişkin Usul ve Esaslar Hakkında Yönetmelik” uyarınca Banka 1 Ocak 2018 tarihinden itibaren değer düşüklüğü karşılıklarını TFRS 9 hükümlerine uygun olarak ayırmaya başlamıştır. Bu çerçevede 31 Aralık 2017 tarihi itibarıyla BDDK’nın ilgili mevzuatı çerçevesinde ayrılan kredi karşılıkları ayırma yöntemi, TFRS 9’un uygulanmaya başlanması ile beklenen kredi zararları modeli uygulanarak değiştirilmiştir. Beklenen kredi zararları tahmini tarafsız, olasılıklara göre ağırlıklandırılmış ve geçmiş olaylar, mevcut şartlar ve gelecekteki ekonomik şartlara ilişkin tahminler hakkında desteklenebilir bilgiler içermektedir.

**iv. Yeniden yapılandırılan alacakların tanımları:**

Yönetmelik hükümlerine uygun olarak, kredilere ve diğer alacaklara ilişkin olarak Banka’ya olan yükümlülüğün yerine getirilmesinin geçici likidite sıkıntısından kaynaklanması durumunda, borçluya likidite gücü kazandırmak ve Banka alacağının tahsilini sağlamak amacıyla gecikmiş faizler de dahil olmak üzere krediler ve diğer alacaklar, gerektiğinde ilave kredi açılmak suretiyle yeniden yapılandırılabilir ya da yeni bir itfa planına bağlanabilir.

**v. Alacakların coğrafi bölgelere göre, sektöre ve kalan vadesine göre kırılımı:**

Alacakların coğrafi bölgelere göre ayrımı (Nakdi ve gayrinakdi krediler ile takipteki alacaklar):

		31 Aralık 2021	31 Aralık 2020
1	Yurtiçi	30.228.330	21.165.593
2	Avrupa Birliği Ülkeleri	602.765	124.609
3	OECD Ülkeleri (*)	69.906	59.343
4	Kıyı Bankacılığı Bölgeleri	-	-
5	ABD, Kanada	3.832	343
6	Diğer Ülkeler	50.153	14.220
7	İştirak, Bağlı Ortaklık ve Birlikte Kontrol Edilen Ortaklıklar	-	-
8	Dağıtılmamış Varlıklar/Yükümlülükler	-	-
9	<b>Toplam</b>	<b>30.954.986</b>	<b>21.364.108</b>

(\*) AB ülkeleri, ABD ve Kanada dışındaki OECD ülkeleri.

**BURGAN BANK A.Ş.****31 ARALIK 2021 TARİHİ İTİBARIYLA HAZIRLANAN KONSOLİDE OLMAYAN FİNANSAL TABLOLARA İLİŞKİN AÇIKLAMA VE DİPNOTLAR**

(Tutarlar aksi belirtilmedikçe Bin Türk Lirası (“TL”) olarak ifade edilmiştir.)

**BANKA’NIN MALİ BÜNYESİNE VE RİSK YÖNETİMİNE İLİŞKİN BİLGİLER (Devamı):****III. RİSK YÖNETİMİNE İLİŞKİN AÇIKLAMALAR (Devamı):**

Alacakların sektöre göre ayrımı(Nakdi ve gayrinakdi krediler ile takipteki alacaklar):

	31 Aralık 2021	31 Aralık 2020
<b>1 Tarım</b>	<b>490.774</b>	<b>364.967</b>
2 Çiftçilik ve Hayvancılık	467.171	358.736
3 Ormancılık	18.050	5.233
4 Balıkçılık	5.553	998
<b>5 Sanayi</b>	<b>11.060.761</b>	<b>5.863.320</b>
6 Madencilik ve Taşocakçılığı	75.730	68.301
7 İmalat Sanayi	8.501.602	4.391.899
8 Elektrik, Gaz, Su	2.483.429	1.403.120
<b>9 İnşaat</b>	<b>3.772.084</b>	<b>3.612.537</b>
<b>10 Hizmetler</b>	<b>14.871.425</b>	<b>10.381.720</b>
11 Toptan ve Perakende Ticaret	5.602.012	3.742.955
12 Otel ve Lokanta Hizmetleri	3.119.277	1.959.106
13 Ulaştırma Ve Haberleşme	829.097	752.528
14 Mali Kuruluşlar	3.966.288	2.767.075
15 Gayrimenkul ve Kira. Hizm.	1.310.779	1.064.180
16 Serbest Meslek Hizmetleri	7.802	8.694
17 Eğitim Hizmetleri	2.176	36.166
18 Sağlık ve Sosyal Hizmetler	33.994	51.016
19 Diğer	759.942	1.141.564
<b>20 Toplam</b>	<b>30.954.986</b>	<b>21.364.108</b>

Alacakların kalan vadesine göre ayrımı(Nakdi ve gayrinakdi krediler ile takipteki alacaklar):

	1 Ay	1-3 Ay	3-12 Ay	1-5 Yıl	5 Yıl ve Üzeri	Dağıtılamayan	Toplam
<b>31 Aralık 2021</b>							
Nakdi ve Gayrinakdi Krediler	9.431.028	5.871.526	4.889.584	5.883.903	3.686.613	1.192.332	<b>30.954.986</b>
<b>31 Aralık 2020</b>							
Nakdi ve Gayrinakdi Krediler	5.937.058	3.360.975	3.976.239	4.972.444	1.915.578	1.201.814	<b>21.364.108</b>

**BURGAN BANK A.Ş.****31 ARALIK 2021 TARİHİ İTİBARIYLA HAZIRLANAN KONSOLİDE OLMAYAN FİNANSAL TABLOLARA İLİŞKİN AÇIKLAMA VE DİPNOTLAR**

(Tutarlar aksi belirtilmedikçe Bin Türk Lirası (“TL”) olarak ifade edilmiştir.)

**BANKA’NIN MALİ BÜNYESİNE VE RİSK YÖNETİMİNE İLİŞKİN BİLGİLER (Devamı):****III. RİSK YÖNETİMİNE İLİŞKİN AÇIKLAMALAR (Devamı):**

- vi. Coğrafi bölgeler ve sektör bazında karşılık ayrılan alacak tutarları (muhaseseli açıdan banka tarafından kullanılan tanıma göre) ve ilgili karşılıklar ile aktiften silinen tutar:

Değer kaybına uğramış ve tahsili gecikmiş alacaklar ile bunlar için ayrılan karşılıklar ve değer ayarlamalarının coğrafi bölgelere ve sektörlerle göre kırılımları aşağıda yer almakta olup, bu tabloda yer alan tüm tutarlar yurtdışıdır.

		31 Aralık 2021		31 Aralık 2020	
		Takipteki Krediler	Özel Karşılıklar	Takipteki Krediler	Özel Karşılıklar
1	<b>Tarım</b>	<b>1.333</b>	<b>561</b>	<b>1.780</b>	<b>676</b>
2	Çiftçilik ve Hayvancılık	1.325	555	1.771	669
3	Ormancılık	2	1	3	3
4	Balıkçılık	6	5	6	4
5	<b>Sanayi</b>	<b>389.787</b>	<b>131.365</b>	<b>460.786</b>	<b>189.738</b>
6	Madencilik ve Taşocakçılığı	29.160	2.217	14.496	6.345
7	İmalat Sanayi	359.378	128.390	445.595	183.007
8	Elektrik, Gaz, Su	1.249	758	695	386
9	<b>İnşaat</b>	<b>789.746</b>	<b>260.262</b>	<b>639.318</b>	<b>204.535</b>
10	<b>Hizmetler</b>	<b>585.603</b>	<b>293.007</b>	<b>511.666</b>	<b>201.238</b>
11	Toptan ve Perakende Ticaret	258.604	103.018	110.073	53.417
12	Otel ve Lokanta Hizmetleri	6.711	4.021	6.622	3.892
13	Ulaştırma Ve Haberleşme	70.783	22.937	84.295	22.568
14	Mali Kuruluşlar	402	375	423	342
15	Gayrimenkul ve Kira. Hizm.	242.194	160.032	304.002	118.320
16	Serbest Meslek Hizmetleri	154	3	153	5
17	Eğitim Hizmetleri	4.520	2.559	4.519	2.556
18	Sağlık ve Sosyal Hizmetler	2.235	62	1.579	138
19	<b>Diğer</b>	<b>153.484</b>	<b>42.426</b>	<b>257.928</b>	<b>73.477</b>
20	<b>Toplam</b>	<b>1.919.953</b>	<b>727.621</b>	<b>1.871.478</b>	<b>669.664</b>

2021 Aktiften silinen ve kayıttan düşülen donuk alacakların toplam karşılık tutarı 32.892 TL olup sektörel kırılımları aşağıdaki gibidir: (2020: Bulunmamaktadır)

	Kayıttan Düşülen	Aktiften Silinen
<b>Tarım</b>	-	-
Çiftçilik ve Hayvancılık	-	-
Ormancılık	-	-
Balıkçılık	-	-
<b>Sanayi</b>	-	-
Madencilik ve Taşocakçılığı	-	-
İmalat Sanayi	-	-
Elektrik, Gaz, Su	-	-
<b>İnşaat</b>	-	-
<b>Hizmetler</b>	-	<b>15.431</b>
Toptan ve Perakende Ticaret	-	<b>15.431</b>
Otel ve Lokanta Hizmetleri	-	-
Ulaştırma Ve Haberleşme	-	-
Mali Kuruluşlar	-	-
Gayrimenkul ve Kira. Hizm.	-	-
Serbest Meslek Hizmetleri	-	-
Eğitim Hizmetleri	-	-
Sağlık ve Sosyal Hizmetler	-	-
<b>Diğer</b>	<b>17.461</b>	-
<b>Toplam</b>	<b>17.461</b>	<b>15.431</b>

**BANKA'NIN MALİ BÜNYESİNE VE RİSK YÖNETİMİNE İLİŞKİN BİLGİLER (Devamı):**

**III. RİSK YÖNETİMİNE İLİŞKİN AÇIKLAMALAR (Devamı):**

**vii. Tahsili gecikmiş alacaklar için yaşlandırma analizi:**

Tahsili gecikmiş alacaklar için yaşlandırma analizi IV. Bölüm II.b kısmında yer almaktadır.

**viii. Yeniden yapılandırılmış alacakların karşılık ayrılan olup olmamasına göre kırılımı:**

Yeniden yapılandırılmış alacaklara, "Kredilerin Sınıflandırılması ve Bunlar İçin Ayrılacak Karşılıklara İlişkin Usul ve Esaslar Hakkında Yönetmelik" ve TFRS 9 hükümleri kapsamında özel ve genel karşılık ayrılmakta olup, karşılık ayrılmama durumu bulunmamaktadır.

**e. Kredi Riski Azaltımı**

**1. Kredi Riski Azaltım Teknikleri ile İlgili Kamuya Açıklanacak Niteliksel Gereksinimler:**

Kredilerin güvencesi olarak alınan teminatlar kredinin ikincil geri ödeme kaynağıdır. Bu sebeple teminat olarak alınan varlık ve taahhütlerin piyasa değerinin ölçülebilir ve takip edilebilir olmasına, ikinci el bir piyasaya sahip olup olmadığına dikkat edilmektedir. Banka tarafından kabul edilen teminatlar Kurumsal Kredi Politikası ve eklerinde listelenmiştir.

Kredilerin tahsisi sırasında her bir kredinin güvencesi olarak alınması gereken teminatlar ve bu teminatlara ilişkin kredi teminat oranı belirlenmektedir. Her bir müşteri ve kredi için kredi teminat oranını belirleme yetkisi ilgili onay makamındadır. Yüksek volatilitelere sahip piyasalarda işlem gören varlıkların teminat olarak alınması durumunda; teminatı oldukları kredinin vadesine, varlığın fiyat volatilitesine ve kullanılacak kredinin para birimi ile varlığın piyasada işlem gören para biriminin farklı olup olmamasına göre ihtiyatlı bir kredi teminat oranı belirlenmektedir.

Teminatların değerlemesinde varlıkların gerçeğe uygun değerinde yaşanan kısa süreli dalgalanmalar dikkate alınmaz. Değer değişimi ve nakde dönüşüm gücü anlık olarak takip edilmesi mümkün olmayan gayrimenkul ve çek gibi teminatların düzenli sıklıklarla yeniden değerlendirilmesi yapılmaktadır. Teminat olarak alınan gayrimenkullerin piyasa değeri Bankacılık Düzenleme ve Denetleme Kurumu tarafından belirlenen kurallar ve ilgili politikalarda belirlenen içsel kurallara göre gözden geçirilmektedir.

Mümkün olan hallerde teminatların olası zararlara karşı sigortalanması tercih edilmektedir.

Teminatlı kredi işlemlerinde, teminatlar üzerinde yapılan yeniden değerlendirme sonucunda değer kaybı olduğunun ve paralel olarak kredi koşullarında belirlenen kredi teminat oranının altında kalındığının tespiti durumunda ilave teminat alınması gerekmektedir.

Teminatların garantör türü, teminat sağlayıcılar ve coğrafi olarak yoğunlaşmasını önleyecek çeşitlilikte tesis edilmesi temel ilkelere biridir.

Banka, teminatları kredi riskine esas tutar hesaplamalarında, Bankaların Sermaye Yeterliliğinin Ölçülmesine ve Değerlendirilmesine İlişkin Yönetmelik ve ekleri ile Kredi Riski Azaltım Tekniklerine İlişkin Tebliğ'de yer alan kurallara uygun olarak dikkate almaktadır.



**BURGAN BANK A.Ş.****31 ARALIK 2021 TARİHİ İTİBARIYLA HAZIRLANAN KONSOLİDE OLMAYAN FİNANSAL TABLOLARA İLİŞKİN AÇIKLAMA VE DİPNOTLAR**

(Tutarlar aksi belirtilmedikçe Bin Türk Lirası ("TL") olarak ifade edilmiştir.)

**BANKA'NIN MALİ BÜNYESİNE VE RİSK YÖNETİMİNE İLİŞKİN BİLGİLER (Devamı):****III. RİSK YÖNETİMİNE İLİŞKİN AÇIKLAMALAR (Devamı):****2. Kredi Riski Azaltım Teknikleri**

	31 Aralık 2021	Teminatsız alacaklar: TMS uyarınca değerlendirilmiş tutar	Teminat ile korunan alacaklar	Teminat ile korunan alacakların teminatlı kısımları	Finansal garantiler ile korunan alacaklar	Finansal garantiler ile korunan alacakların teminatlı kısımları	Kredi türevleri ile korunan alacaklar	Kredi türevleri ile korunan alacakların teminatlı kısımları
1 Krediler	24.978.201	24.978.201	5.311.358	3.552.117	-	-	-	-
2 Borçlanma araçları	1.817.884	1.817.884	-	-	-	-	-	-
3 <b>Toplam</b>	<b>26.796.085</b>	<b>26.796.085</b>	<b>5.311.358</b>	<b>3.552.117</b>	-	-	-	-
4 Temerrüde düşmüş	1.122.924	1.122.924	94.110	92.220	-	-	-	-

	31 Aralık 2020	Teminatsız alacaklar: TMS uyarınca değerlendirilmiş tutar	Teminat ile korunan alacaklar	Teminat ile korunan alacakların teminatlı kısımları	Finansal garantiler ile korunan alacaklar	Finansal garantiler ile korunan alacakların teminatlı kısımları	Kredi türevleri ile korunan alacaklar	Kredi türevleri ile korunan alacakların teminatlı kısımları
1 Krediler	11.503.571	11.503.571	4.687.806	3.163.480	-	-	-	-
2 Borçlanma araçları	992.499	992.499	-	-	-	-	-	-
3 <b>Toplam</b>	<b>12.496.070</b>	<b>12.496.070</b>	<b>4.687.806</b>	<b>3.163.480</b>	-	-	-	-
4 Temerrüde düşmüş	1.221.505	1.221.505	412.164	385.364	-	-	-	-

**f. Standart Yaklaşım Kullanılması Durumunda Kredi Riski****1. Bankaların Kredi Riskini Standart Yaklaşım ile Hesaplararken Kullandığı Derecelendirme Notlarıyla İlgili Yapılacak Nitel Açıklamalar****Standart Yaklaşımın Kullanılması Durumunda Kredi Riski:**

Banka kredi riski standart yaklaşım hesaplamalarında belirlenen alacak sınıfları için Fitch Rating kredi derecelendirme kuruluşunun notlarını kullanmaktadır.

Fitch Rating KDK notları Merkezi Yönetimler veya Merkez Bankalarından Alacaklar risk sınıfının tamamı ve yurt dışı yerleşik Bankalardan ve Aracı Kurumlardan Alacaklar portföyleri için dikkate alınmaktadır.

Bir borçluya atanan KDK notu, müşterinin tüm varlıkları için dikkate alınmakta, herhangi bir varlık kategorisi için farklılığa gidilmemektedir.

Kurumun eşleştirme tablosunda yer almayan herhangi bir KDK kredi riskine esas tutar hesaplamalarında kullanılmamaktadır.

**BURGAN BANK A.Ş.****31 ARALIK 2021 TARİHİ İTİBARIYLA HAZIRLANAN KONSOLİDE OLMAYAN FİNANSAL TABLOLARA İLİŞKİN AÇIKLAMA VE DİPNOTLAR**

(Tutarlar aksi belirtilmedikçe Bin Türk Lirası (“TL”) olarak ifade edilmiştir.)

**BANKA’NIN MALİ BÜNYESİNE VE RİSK YÖNETİMİNE İLİŞKİN BİLGİLER (Devamı):****III. RİSK YÖNETİMİNE İLİŞKİN AÇIKLAMALAR (Devamı):****2. Standart Yaklaşım-Maruz Kalınan Kredi Riski ve Kredi Riski Azaltım Etkileri**

31 Aralık 2021	Kredi dönüşüm oranı ve kredi riski azaltımından önce alacak tutarı		Kredi dönüşüm oranı ve kredi riski azaltımından sonra alacak tutarı		Risk ağırlıklı tutar ve risk ağırlıklı tutar yoğunluğu	
	Bilanço içi tutar	Bilanço dışı tutar	Bilanço içi tutar	Bilanço dışı tutar	Risk ağırlıklı tutar	Risk ağırlıklı tutar yoğunluğu
<b>Risk sınıfları</b>						
1 Merkez yönetimlerden veya merkez bankalarından alacaklar	5.835.860	-	6.245.542	-	-	-
2 Bölgesel yönetimlerden veya yerel yönetimlerden alacaklar	77.816	-	77.813	-	38.907	50,0%
3 İdari birimlerden ve ticari olmayan girişimlerden alacaklar	-	-	-	-	-	-
4 Çok taraflı kalkınma bankalarından alacaklar	-	31.428	-	31.428	-	-
5 Uluslararası teşkilatlardan alacaklar	-	-	-	-	-	-
6 Bankalardan ve aracı kurumlardan alacaklar	840.289	511.283	840.289	451.857	516.736	40,0%
7 Kurumsal alacaklar	15.250.356	5.175.818	14.984.651	2.961.833	16.519.821	92,1%
8 Perakende alacaklar	195.686	59.361	195.646	14.416	231.522	110,2%
9 İkamet amaçlı gayrimenkul ipoteği ile teminatlandırılan alacaklar	440.506	15.605	438.293	6.766	155.869	35,0%
10 Ticari amaçlı gayrimenkul ipoteği ile teminatlandırılan alacaklar	3.683.565	28.245	3.638.747	16.131	2.538.783	69,5%
11 Tahsili gecikmiş alacaklar	1.192.329	-	1.115.440	-	1.119.386	100,4%
12 Kurulca riski yüksek belirlenmiş alacaklar	-	-	-	-	-	-
13 İpotek teminatlı menkul kıymetler	-	-	-	-	-	-
14 Bankalardan ve aracı kurumlardan olan kısa vadeli alacaklar ile kısa vadeli kurumsal alacaklar	-	-	-	-	-	-
15 Kolektif yatırım kuruluşu niteliğindeki yatırımlar	-	-	-	-	-	-
16 Diğer Alacaklar	2.344.579	-	2.344.579	-	2.050.587	87,5%
17 Hisse senedi yatırımları	-	-	-	-	-	-
<b>18 Toplam</b>	<b>29.860.986</b>	<b>5.821.740</b>	<b>29.881.000</b>	<b>3.482.431</b>	<b>23.171.611</b>	<b>69,5%</b>

**BURGAN BANK A.Ş.****31 ARALIK 2021 TARİHİ İTİBARIYLA HAZIRLANAN KONSOLİDE OLMAYAN FİNANSAL TABLOLARA İLİŞKİN AÇIKLAMA VE DİPNOTLAR**

(Tutarlar aksi belirtilmedikçe Bin Türk Lirası (“TL”) olarak ifade edilmiştir.)

**BANKA’NIN MALİ BÜNYESİNE VE RİSK YÖNETİMİNE İLİŞKİN BİLGİLER (Devamı):****III. RİSK YÖNETİMİNE İLİŞKİN AÇIKLAMALAR (Devamı):****2. Standart Yaklaşım-Maruz Kalınan Kredi Riski ve Kredi Riski Azaltım Etkileri (Devamı):**

	31 Aralık 2020	Kredi dönüşüm oranı ve kredi riski azaltımından önce alacak tutarı		Kredi dönüşüm oranı ve kredi riski azaltımından sonra alacak tutarı		Risk ağırlıklı tutar ve risk ağırlıklı tutar yoğunluğu	
		Bilanço içi tutar	Bilanço dışı tutar	Bilanço içi tutar	Bilanço dışı tutar	Risk ağırlıklı tutar	Risk ağırlıklı tutar yoğunluğu
1	Merkezi yönetimlerden veya merkez bankalarından alacaklar	3.664.801	-	4.094.266	-	-	-
2	Bölgesel yönetimlerden veya yerel yönetimlerden alacaklar	348.950	-	206.624	-	103.312	%50,0
3	İdari birimlerden ve ticari olmayan girişimlerden alacaklar	-	38	-	19	-	-
4	Çok taraflı kalkınma bankalarından alacaklar	-	24.172	-	24.172	-	-
5	Uluslararası teşkilatlardan alacaklar	-	-	-	-	-	-
6	Bankalardan ve aracı kurumlardan alacaklar	460.823	250.011	603.147	198.849	369.939	%46,1
7	Kurumsal alacaklar	9.609.444	4.797.858	9.356.630	3.054.010	11.534.755	%92,9
8	Perakende alacaklar	205.202	62.721	205.225	15.240	159.104	%72,2
9	İkamet amaçlı gayrimenkul ipoteği ile teminatlandırılan alacaklar	473.102	14.581	463.838	5.820	163.699	%34,9
10	Ticari amaçlı gayrimenkul ipoteği ile teminatlandırılan alacaklar	3.812.407	28.329	3.769.726	19.211	2.660.009	%70,2
11	Tahsili gecikmiş alacaklar	1.201.814	-	1.086.448	-	1.095.357	%100,8
12	Kurulca riski yüksek belirlenmiş alacaklar	-	-	-	-	-	-
13	İpotek teminatlı menkul kıymetler	-	-	-	-	-	-
14	Bankalardan ve aracı kurumlardan olan kısa vadeli alacaklar ile kısa vadeli kurumsal alacaklar	-	-	-	-	-	-
15	Kolektif yatırım kuruluşu niteliğindeki yatırımlar	-	-	-	-	-	-
16	Diğer Alacaklar	1.682.302	-	1.682.306	-	1.317.771	%78,3
17	Hisse senedi yatırımları	-	-	-	-	-	-
18	<b>Toplam</b>	<b>21.458.845</b>	<b>5.177.710</b>	<b>21.468.210</b>	<b>3.317.321</b>	<b>17.403.946</b>	<b>%70,2</b>

**BURGAN BANK A.Ş.****31 ARALIK 2021 TARİHİ İTİBARIYLA HAZIRLANAN KONSOLİDE OLMAYAN FİNANSAL TABLOLARA İLİŞKİN AÇIKLAMA VE DİPNOTLAR**

(Tutarlar aksi belirtilmedikçe Bin Türk Lirası (“TL”) olarak ifade edilmiştir.)

**BANKA’NIN MALİ BÜNYESİNE VE RİSK YÖNETİMİNE İLİŞKİN BİLGİLER (Devamı):****III. RİSK YÖNETİMİNE İLİŞKİN AÇIKLAMALAR (Devamı):****3. Risk Sınıflarına ve Risk Ağırlıklarına Göre Alacaklar**

31 Aralık 2021											Toplam risk tutarı (KDO ve KRA sonrası)
Risk Sınıfları/Risk Ağırlığı	%0	%10	%20	%35 Gayrimenkul İpotegiyle Teminatlandırılanlar	%50	%75	%100	%150	%200		
1	Merkezi yönetimlerden veya merkez bankalarından alacaklar	6.245.542	-	-	-	-	-	-	-	-	6.245.542
2	Bölgesel yönetimlerden veya yerel yönetimlerden alacaklar	-	-	-	-	77.813	-	-	-	-	77.813
3	İdari birimlerden ve ticari olmayan girişimlerden alacaklar	-	-	-	-	-	-	-	-	-	-
4	Çok taraflı kalkınma bankalarından alacaklar	31.428	-	-	-	-	-	-	-	-	31.428
5	Uluslararası teşkilatlardan alacaklar	-	-	-	-	-	-	-	-	-	-
6	Bankalardan ve aracı kurumlardan alacaklar	-	-	455.749	-	821.621	-	14.776	-	-	1.292.146
7	Kurumsal alacaklar	320.176	-	1.117.364	-	425.815	-	16.082.500	629	-	17.946.484
8	Perakende alacaklar	2.249	-	3.717	-	-	96.826	5.491	101.779	-	210.062
9	İkamet amaçlı gayrimenkul ipotegi ile teminatlandırılan alacaklar	925	-	-	443.767	-	-	-	367	-	445.059
10	Ticari amaçlı gayrimenkul ipotegi ile teminatlandırılan alacaklar	18.434	-	159	-	2.195.068	-	1.441.217	-	-	3.654.878
11	Tahsili gecikmiş alacaklar	84	-	-	-	32.729	-	1.041.837	40.790	-	1.115.440
12	Kurulca riski yüksek belirlenmiş alacaklar	-	-	-	-	-	-	-	-	-	-
13	İpotek teminatl menkul kıymetler	-	-	-	-	-	-	-	-	-	-
14	Bankalardan ve aracı kurumlardan olan kısa vadeli alacaklar ile kısa vadeli kurumsal alacaklar	-	-	-	-	-	-	-	-	-	-
15	Kolektif yatırım kuruluşu niteliğindeki yatırımlar	-	-	-	-	-	-	-	-	-	-
16	Hisse senedi yatırımları	-	-	-	-	-	-	-	-	-	-
17	Diğer Alacaklar	293.992	-	-	-	-	-	2.050.587	-	-	2.344.579
18	<b>Toplam</b>	<b>6.912.830</b>	<b>-</b>	<b>1.576.989</b>	<b>443.767</b>	<b>3.553.046</b>	<b>96.826</b>	<b>20.636.408</b>	<b>143.565</b>	<b>-</b>	<b>33.363.431</b>

31 Aralık 2020											Toplam risk tutarı (KDO ve KRA sonrası)
Risk Sınıfları/Risk Ağırlığı	%0	%10	%20	%35 Gayrimenkul İpotegiyle Teminatlandırılanlar	%50	%75	%100	%150	%200		
1	Merkezi yönetimlerden veya merkez bankalarından alacaklar	4.094.266	-	-	-	-	-	-	-	-	4.094.266
2	Bölgesel yönetimlerden veya yerel yönetimlerden alacaklar	-	-	-	-	206.624	-	-	-	-	206.624
3	İdari birimlerden ve ticari olmayan girişimlerden alacaklar	19	-	-	-	-	-	-	-	-	19
4	Çok taraflı kalkınma bankalarından alacaklar	24.172	-	-	-	-	-	-	-	-	24.172
5	Uluslararası teşkilatlardan alacaklar	-	-	-	-	-	-	-	-	-	-
6	Bankalardan ve aracı kurumlardan alacaklar	-	-	128.852	-	657.949	-	15.195	-	-	801.996
7	Kurumsal alacaklar	66.806	-	846.921	-	263.087	-	11.233.826	-	-	12.410.640
8	Perakende alacaklar	4.938	-	4.620	-	-	210.907	-	-	-	220.465
9	İkamet amaçlı gayrimenkul ipotegi ile teminatlandırılan alacaklar	1.946	-	-	467.712	-	-	-	-	-	469.658
10	Ticari amaçlı gayrimenkul ipotegi ile teminatlandırılan alacaklar	2.126	-	1.040	-	2.251.940	-	1.533.831	-	-	3.788.937
11	Tahsili gecikmiş alacaklar	12	-	-	-	54.448	-	959.696	72.292	-	1.086.448
12	Kurulca riski yüksek belirlenmiş alacaklar	-	-	-	-	-	-	-	-	-	-
13	İpotek teminatl menkul kıymetler	-	-	-	-	-	-	-	-	-	-
14	Bankalardan ve aracı kurumlardan olan kısa vadeli alacaklar ile kısa vadeli kurumsal alacaklar	-	-	-	-	-	-	-	-	-	-
15	Kolektif yatırım kuruluşu niteliğindeki yatırımlar	-	-	-	-	-	-	-	-	-	-
16	Hisse senedi yatırımları	-	-	-	-	-	-	-	-	-	-
17	Diğer Alacaklar	364.535	-	-	-	-	-	1.317.771	-	-	1.682.306
18	<b>Toplam</b>	<b>4.558.820</b>	<b>-</b>	<b>981.433</b>	<b>467.712</b>	<b>3.434.048</b>	<b>210.907</b>	<b>15.060.319</b>	<b>72.292</b>	<b>-</b>	<b>24.785.531</b>

**BANKA'NIN MALİ BÜNYESİNE VE RİSK YÖNETİMİNE İLİŞKİN BİLGİLER (Devamı):**

**III. RİSK YÖNETİMİNE İLİŞKİN AÇIKLAMALAR (Devamı):**

**g. Karşı Taraf Riskine İlişkin Açıklanacak Hususlar**

**1. Karşı Taraf Riskine İlişkin Nitel Açıklamalar**

**i. KKR'ne ilişkin risk yönetimi hedef ve politikaları,**

Banka, karşı taraf kredi riskini iki tarafa da yükümlülük getiren bir işlemin muhatabı olan karşı tarafın, bu işlemin nakit akışında yer alan son ödemeden önce temerrüde düşme riski olarak tanımlar. Banka'da karşı taraf kredi riskine yol açan ürünler; türev işlemler, repo işlemleri, kredili menkul kıymet işlemleri ile takas süresi uzun işlemlerdir. Banka, etkin karşı taraf kredi riski yönetimi için; ölçümlene ve izleme için uygun personelin görevlendirilmesi ve üst yönetim başta olmak üzere ilgili birimlerin zamanında ve doğru olarak bilgilendirilmesini sağlar. Üst Yönetim, Banka'nın almış olduğu karşı taraf kredi riskinin mahiyetini ve seviyesini ve bu risklerin ölçümlendiği araçları anlamakla yükümlüdür.

Banka, karşı taraf kredi riskini yönetmek için müşteri bazında belirlenen ve farklı yetki seviyelerinde onaylanan limitler tahsis eder. Bu limitler, alınacak risk, enstrüman ve vade bilgilerini içerecek şekilde belirlenir ve düzenli olarak gözden geçirilir.

Banka'da karşı taraf kredi riskinin yönetimi, ölçümü, izlenmesi ve raporlanmasına ilişkin faaliyetler, görev tanımları ve sorumluluklar politika ve prosedürlerle belirlenmiştir. Karşı taraf kredi riski limitleri hazine sistemi üzerinden anlık olarak kontrol edilmekte ve limit kullanımlarının %80'i aşması durumunda erken uyarı seviyesi aşım mekanizmalarını çalıştırılmaktadır.

Banka karşı taraf kredi riskini ölçmek için Gerçeğe Uygun Değerine Göre Değerleme Yöntemi'ni kullanmakta, bunun için vadeye kadar karşı tarafın maruz kalabileceği riski öngörmek amacıyla, işlemin nominal tutarı ile çarpılarak, rayiç piyasa değerine eklenmek üzere kullanılan katsayıları (Add-on) belirlemektedir. Bu katsayılar bağımsız veri sağlayıcılarından alınan piyasa verileri üzerinden hesaplanmaktadır ve bu katsayıların BDDK tarafından hazırlanan Bankaların Sermaye Yeterliliğinin Ölçülmesine ve Değerlendirilmesine İlişkin Yönetmelik'te EK-2, Bölüm 3'te belirlenen ve yasal sermaye hesaplarında kullanılan katsayılardan daha düşük olmaması esastır. Piyasa Riski Birimi, volatilitenin artması durumunda add-on katsayılarını daha sık güncelleme hakkını saklı tutmak kaydıyla, düzenli olarak add-on katsayılarını güncel piyasa verileriyle tekrar değerlendirmektedir.

Bunun dışında üst yönetim, iş kolları, Hazine ve Kredi Tahsis ekipleri karar alma süreçlerinde kullanılmak üzere düzenli olarak yapılan stres testleri ile desteklenmektedir. Aylık yapılan toplantılarla iş kolları, Hazine, Kredi Tahsis, İzleme ile Risk Yönetimi ekipleri stres testi sonuçlarını değerlendirmektedir.

**BANKA'NIN MALİ BÜNYESİNE VE RİSK YÖNETİMİNE İLİŞKİN BİLGİLER (Devamı):**

**III. RİSK YÖNETİMİNE İLİŞKİN AÇIKLAMALAR (Devamı):**

**ii. KKR ve MKT riskleri için hesaplanan içsel sermaye kapsamında belirlenen operasyonel limit tahsis metodu,**

Banka, karşı taraf kredi riski (KKR) ve merkezi karşı taraf (MKT) riski doğuran işlemlere konu limitleri, kredi politikalarında belirlenen esaslara göre tahsis etmektedir. Kredibilitesi yüksek, işlemlerin gerektirdiği yeterli teminat şartlarına sahip müşterilerin seçilmesi ve bu müşterilerle, KKR ve MKT risklerini belirli limitlerde tutacak şekilde işlem yapılması esastır. Dolayısıyla müşterilerin bu tür risklere konu limitleri tahsis edilirken, müşterinin kredibilitesi ve teminat şartlarına ek olarak, KKR'ye konu bilanço dışı işlemlerin müşterinin bilanço içi pozisyonu ile uyumuna özellikle dikkat edilmektedir. Müşterinin bilanço içi ve bilanço dışı işlemlerinin kur ve vade uyumu ile varsa müşterinin KKR'ye konu işlem dolayısıyla üstleneceği döviz riskini en aza indirecek döviz geliriye sahip olması söz konusu limitler tesis edilirken dikkate alınan diğer önemli unsurlardır. Banka, çok yüksek kaldıraç ve/veya çok uzun vadeli bilanço dışı işlem limiti tesis etmemeye özen göstermektedir.

Banka, karşı tarafı bir finansal kurum olan taraflar için Finansal Kurumlar Kredi Tesis ve Borçlanma Politikası'nda belirlenen şekilde hazine limiti tahsisini gerçekleştirir.

Finansal Kurumlar için, Günlük Takas Limiti, Toplam Borç Verme Limiti, İhraççı Limiti, Takas Öncesi Limit ve Toplam Nominal Limit tahsis edilmektedir.

Karşı tarafı finansal kurum olmayan müşteriler içinse Takas Öncesi Limit tahsis edilmektedir.

Banka solo bazda, Takasbank piyasasında gerçekleştirdiği futures işlemler nedeniyle minimal bir Merkezi Karşı Taraf riskine maruz kalmaktadır.

**iii. Garanti ve diğer risk azaltımları ile MKT riski dahil KKR'nin belirlenmesine yönelik politikalar,**

Finansal kuruluşlara ilişkin karşı taraf kredi riski yönetiminde, uluslararası geçerliliği olan International Swaps and Derivatives Association (ISDA), Credit Support Annex (CSA) ve/veya Global Master Repurchase Agreement (GMRA) sözleşmeleri yapılmakta ve günlük olarak teminat yönetimi süreci işletilmektedir.

Finansal kuruluşlar haricindeki firmalar ve bireyler için Banka'da uygulanan kredi politikaları çerçevesindeki teminatlandırma esas ve usulleri uygulanmaktadır.

**iv. Ters eğilim riskine ilişkin kurallar,**

Banka ters eğilim riski ile ilgili olarak düzenli yaptığı karşı taraf stres testi sonuçlarını kullanmakta, müşteri özelinde makroekonomik koşullardaki kötüleşmenin müşterinin kredi riskine etkisini değerlendirmektedir.

**v. Kredi derecelendirme notunda düşüş olması durumunda bankanın vermek zorunda olduğu ilave teminatın tutarı,**

Kredi derecelendirme notunda düşüş olması durumunda bankanın vermek zorunda olduğu ilave teminatın tutarı bulunmamaktadır.

**BURGAN BANK A.Ş.****31 ARALIK 2021 TARİHİ İTİBARIYLA HAZIRLANAN KONSOLİDE OLMAYAN FİNANSAL TABLOLARA İLİŞKİN AÇIKLAMA VE DİPNOTLAR**

(Tutarlar aksi belirtilmedikçe Bin Türk Lirası (“TL”) olarak ifade edilmiştir.)

**BANKA’NIN MALİ BÜNYESİNE VE RİSK YÖNETİMİNE İLİŞKİN BİLGİLER (Devamı):****III. RİSK YÖNETİMİNE İLİŞKİN AÇIKLAMALAR (Devamı):****2. Karşı Taraf Kredi Riskinin Ölçüm Yöntemlerine Göre Değerlendirilmesi**

		Yenileme maliyeti	Potansiyel kredi riski tutarı	EBPRT	Yasal risk tutarının hesaplanması için kullanılan alfa	Kredi riski azaltımı sonrası risk tutarı	Risk ağırlıklı tutarlar
	<b>31 Aralık 2021</b>						
1	Standart yaklaşım - KKR (türevler için)						
2	İşsel Model Yöntemi (türev finansal araçlar, repo işlemleri, menkul kıymetler veya emtia ödünç verme veya ödünç alma işlemleri, takas süresi uzun işlemler ile kredili menkul kıymet işlemleri için)						
3	Kredi riski azaltımı için kullanılan basit yöntem- (repo işlemleri, menkul kıymetler veya emtia ödünç verme veya ödünç alma işlemleri, takas süresi uzun işlemler ile kredili menkul kıymet işlemleri için)					2.321.161	608.821
4	Kredi riski azaltımı için kapsamlı yöntem –( repo işlemleri, menkul kıymetler veya emtia ödünç verme veya ödünç alma işlemleri, takas süresi uzun işlemler ile kredili menkul kıymet işlemleri için)						
5	Repo işlemleri, menkul kıymetler veya emtia ödünç verme veya ödünç alma işlemleri, takas süresi uzun işlemler ile kredili menkul kıymet işlemleri için riske maruz değer						
6	<b>Toplam</b>					<b>2.321.161</b>	<b>608.821</b>

		Yenileme maliyeti	Potansiyel kredi riski tutarı	EBPRT	Yasal risk tutarının hesaplanması için kullanılan alfa	Kredi riski azaltımı sonrası risk tutarı	Risk ağırlıklı tutarlar
	<b>31 Aralık 2020</b>						
1	Standart yaklaşım - KKR (türevler için)						
2	İşsel Model Yöntemi (türev finansal araçlar, repo işlemleri, menkul kıymetler veya emtia ödünç verme veya ödünç alma işlemleri, takas süresi uzun işlemler ile kredili menkul kıymet işlemleri için)						
3	Kredi riski azaltımı için kullanılan basit yöntem- (repo işlemleri, menkul kıymetler veya emtia ödünç verme veya ödünç alma işlemleri, takas süresi uzun işlemler ile kredili menkul kıymet işlemleri için)					1.250.075	541.745
4	Kredi riski azaltımı için kapsamlı yöntem –( repo işlemleri, menkul kıymetler veya emtia ödünç verme veya ödünç alma işlemleri, takas süresi uzun işlemler ile kredili menkul kıymet işlemleri için)						
5	Repo işlemleri, menkul kıymetler veya emtia ödünç verme veya ödünç alma işlemleri, takas süresi uzun işlemler ile kredili menkul kıymet işlemleri için riske maruz değer						
6	<b>Toplam</b>					<b>1.250.075</b>	<b>541.745</b>

**BURGAN BANK A.Ş.****31 ARALIK 2021 TARİHİ İTİBARIYLA HAZIRLANAN KONSOLİDE OLMAYAN FİNANSAL TABLOLARA İLİŞKİN AÇIKLAMA VE DİPNOTLAR**

(Tutarlar aksi belirtilmedikçe Bin Türk Lirası (“TL”) olarak ifade edilmiştir.)

**BANKA’NIN MALİ BÜNYESİNE VE RİSK YÖNETİMİNE İLİŞKİN BİLGİLER (Devamı):****III. RİSK YÖNETİMİNE İLİŞKİN AÇIKLAMALAR (Devamı):****3. Kredi Değerleme Ayarlamaları İçin Sermaye Yükümlülüğü**

		Risk tutarı (Kredi riski azaltımı teknikleri kullanımı sonrası)	Risk ağırlıklı tutarlar
	<b>31 Aralık 2021</b>		
	Gelişmiş yöntemlere göre KDA sermaye yükümlülüğüne tabi portföylerin toplam tutarı		
1	(i) Riske maruz değer bileşeni (3*çarpan dahil)		
2	(ii) Stres riskine maruz değer (3*çarpan dahil)		
3	Standart yöntemlere göre KDA sermaye yükümlülüğüne tabi portföylerin toplam tutarı	2.321.161	250.534
4	<b>KDA sermaye yükümlülüğüne tabi toplam tutar</b>	<b>2.321.161</b>	<b>250.534</b>

		Risk tutarı (Kredi riski azaltımı teknikleri kullanımı sonrası)	Risk ağırlıklı tutarlar
	<b>31 Aralık 2020</b>		
	Gelişmiş yöntemlere göre KDA sermaye yükümlülüğüne tabi portföylerin toplam tutarı		
1	(i) Riske maruz değer bileşeni (3*çarpan dahil)		
2	(ii) Stres riskine maruz değer (3*çarpan dahil)		
3	Standart yöntemlere göre KDA sermaye yükümlülüğüne tabi portföylerin toplam tutarı	1.250.075	139.342
4	<b>KDA sermaye yükümlülüğüne tabi toplam tutar</b>	<b>1.250.075</b>	<b>139.342</b>

**4. Standart Yaklaşım - Risk Sınıfları ve Risk Ağırlıklarına Göre Karşı Taraf Kredi Riski**

31 Aralık 2021										Toplam
Risk ağırlıkları	%0	%10	%20	%50	%75	%100	%150	Diğer		kredi riski
<b>Risk Sınıfları</b>										
Merkezi yönetimlerden ve merkez bankalarından alacaklar	707.671	-	-	-	-	-	-	-	-	707.671
Bölgesel veya yerel yönetimlerden alacaklar	-	-	-	-	-	-	-	-	-	-
İdari birimlerden ve ticari olmayan girişimlerden alacaklar	-	-	-	-	-	-	-	-	-	-
Çok taraflı kalkınma bankalarından alacaklar	-	-	-	-	-	-	-	-	-	-
Uluslararası teşkilatlardan alacaklar	-	-	-	-	-	-	-	-	-	-
Bankalar ve aracı kurumlardan alacaklar	182.875	-	839.127	385.044	-	-	-	-	-	1.407.046
Kurumsal alacaklar	1.293	-	8.761	84.748	-	111.539	-	-	-	206.341
Perakende alacaklar	-	-	-	-	103	-	-	-	-	103
Gayrimenkul ipotegiyle teminatlandırılmış alacaklar	-	-	-	-	-	-	-	-	-	-
Tahsili gecikmiş alacaklar	-	-	-	-	-	-	-	-	-	-
Kurulca riski yüksek olarak belirlenen alacaklar	-	-	-	-	-	-	-	-	-	-
İpotek teminatlı menkul kıymetler	-	-	-	-	-	-	-	-	-	-
Menkul kıymetleştirme pozisyonları	-	-	-	-	-	-	-	-	-	-
Kısa vadeli kredi derecelendirmesi bulunan bankalar ve aracı kurumlardan alacaklar ile kurumsal alacaklar	-	-	-	-	-	-	-	-	-	-
Kolektif yatırım kuruluşu niteliğindeki yatırımlar	-	-	-	-	-	-	-	-	-	-
Hisse senedi yatırımları	-	-	-	-	-	-	-	-	-	-
Diğer alacaklar	-	-	-	-	-	-	-	-	-	-
Diğer varlıklar	-	-	-	-	-	-	-	-	-	-
<b>Toplam</b>	<b>891.839</b>	<b>-</b>	<b>847.888</b>	<b>469.792</b>	<b>103</b>	<b>111.539</b>	<b>-</b>	<b>-</b>	<b>-</b>	<b>2.321.161</b>



**BURGAN BANK A.Ş.****31 ARALIK 2021 TARİHİ İTİBARIYLA HAZIRLANAN KONSOLİDE OLMAYAN FİNANSAL TABLOLARA İLİŞKİN AÇIKLAMA VE DİPNOTLAR**

(Tutarlar aksi belirtilmedikçe Bin Türk Lirası (“TL”) olarak ifade edilmiştir.)

**BANKA’NIN MALİ BÜNYESİNE VE RİSK YÖNETİMİNE İLİŞKİN BİLGİLER (Devamı):****III. RİSK YÖNETİMİNE İLİŞKİN AÇIKLAMALAR (Devamı):****4. Standart Yaklaşım - Risk Sınıfları ve Risk Ağırlıklarına Göre Karşı Taraf Kredi Riski (Devamı):**

31 Aralık 2020									
Risk ağırlıkları	%0	%10	%20	%50	%75	%100	%150	Diğer	Toplam kredi riski
<b>Risk Sınıfları</b>									
Merkezi yönetimlerden ve merkez bankalarından alacaklar	19.497	-	100.050	-	-	-	-	-	119.547
Bölgesel veya yerel yönetimlerden alacaklar	-	-	-	-	-	-	-	-	-
İdari birimlerden ve ticari olmayan girişimlerden alacaklar	-	-	-	-	-	75	-	-	75
Çok taraflı kalkınma bankalarından alacaklar	-	-	-	-	-	-	-	-	-
Uluslararası teşkilatlardan alacaklar	-	-	-	-	-	-	-	-	-
Bankalar ve aracı kurumlardan alacaklar	238.919	-	406.853	302.105	-	-	-	-	947.877
Kurumsal alacaklar	3.649	-	8.351	71.935	-	97.974	-	-	181.909
Perakende alacaklar	-	-	-	-	667	-	-	-	667
Gayrimenkul ipotegiyle teminatlandırılmış alacaklar	-	-	-	-	-	-	-	-	-
Tahsili gecikmiş alacaklar	-	-	-	-	-	-	-	-	-
Kurulca riski yüksek olarak belirlenen alacaklar	-	-	-	-	-	-	-	-	-
İpotek teminatlolu menkul kıymetler	-	-	-	-	-	-	-	-	-
Menkul kıymetleştirme pozisyonları	-	-	-	-	-	-	-	-	-
Kısa vadeli kredi derecelendirmesi bulunan bankalar ve aracı kurumlardan alacaklar ile kurumsal alacaklar	-	-	-	-	-	-	-	-	-
Kolektif yatırım kuruluşu niteliğindeki yatırımlar	-	-	-	-	-	-	-	-	-
Hisse senedi yatırımları	-	-	-	-	-	-	-	-	-
Diğer alacaklar	-	-	-	-	-	-	-	-	-
Diğer varlıklar	-	-	-	-	-	-	-	-	-
<b>Toplam</b>	<b>262.065</b>	<b>-</b>	<b>515.254</b>	<b>374.040</b>	<b>667</b>	<b>98.049</b>	<b>-</b>	<b>-</b>	<b>1.250.075</b>

**BURGAN BANK A.Ş.****31 ARALIK 2021 TARİHİ İTİBARIYLA HAZIRLANAN KONSOLİDE OLMAYAN FİNANSAL TABLOLARA İLİŞKİN AÇIKLAMA VE DİPNOTLAR**

(Tutarlar aksi belirtilmedikçe Bin Türk Lirası (“TL”) olarak ifade edilmiştir.)

**BANKA’NIN MALİ BÜNYESİNE VE RİSK YÖNETİMİNE İLİŞKİN BİLGİLER (Devamı):****III. RİSK YÖNETİMİNE İLİŞKİN AÇIKLAMALAR (Devamı):****5. Karşı Taraf Kredi Riski İçin Kullanılan Teminatlar**

31 Aralık 2021	Türev finansal araç teminatları				Diğer işlem teminatları	
	Alınan teminatlar		Verilen teminatlar		Alınan teminatlar	Verilen teminatlar
	Ayrılmış	Ayrılmamış	Ayrılmış	Ayrılmamış		
Nakit – yerli para	-	-	-	-	1.295	-
Nakit – yabancı para	-	-	-	-	182.873	-
Devlet tahvil/bono - yerli	-	-	-	-	-	-
Devlet tahvil/bono - diğer	-	-	-	-	-	-
Kamu kurum tahvil/bono	-	-	-	-	-	-
Kurumsal tahvil/bono	-	-	-	-	-	-
Hisse senedi	-	-	-	-	-	-
Diğer teminat	-	-	-	-	-	-
<b>Toplam</b>	-	-	-	-	<b>184.168</b>	-

31 Aralık 2020	Türev finansal araç teminatları				Diğer işlem teminatları	
	Alınan teminatlar		Verilen teminatlar		Alınan teminatlar	Verilen teminatlar
	Ayrılmış	Ayrılmamış	Ayrılmış	Ayrılmamış		
Nakit – yerli para	-	-	-	-	103.701	-
Nakit – yabancı para	-	-	-	-	238.918	-
Devlet tahvil/bono - yerli	-	-	-	-	-	-
Devlet tahvil/bono - diğer	-	-	-	-	-	-
Kamu kurum tahvil/bono	-	-	-	-	-	-
Kurumsal tahvil/bono	-	-	-	-	-	-
Hisse senedi	-	-	-	-	-	-
Diğer teminat	-	-	-	-	-	-
<b>Toplam</b>	-	-	-	-	<b>342.619</b>	-

**6. Kredi Türevleri:**

Bulunmamaktadır.

**BURGAN BANK A.Ş.****31 ARALIK 2021 TARİHİ İTİBARIYLA HAZIRLANAN KONSOLİDE OLMAYAN FİNANSAL TABLOLARA İLİŞKİN AÇIKLAMA VE DİPNOTLAR**

(Tutarlar aksi belirtilmedikçe Bin Türk Lirası (“TL”) olarak ifade edilmiştir.)

**BANKA’NIN MALİ BÜNYESİNE VE RİSK YÖNETİMİNE İLİŞKİN BİLGİLER (Devamı):****III. RİSK YÖNETİMİNE İLİŞKİN AÇIKLAMALAR (Devamı):****7. Merkezi Karşı Tarafa Olan Riskler:**

Banka, Takasbank piyasasında gerçekleştirdiği futures işlemler nedeniyle minimal bir Merkezi Karşı Taraf riskine maruz kalmaktadır.

31 Aralık 2021		KRA Sonrası	
		Risk Tutarı	RAT
1	Nitelikli MKT’ye olan işlemlerden kaynaklanan toplam riskler	-	470
2	MKT’deki işlemlerden kaynaklanan risklere ilişkin (başlangıç teminatı ve garanti fonu tutarı hariç)	-	-
3	(i) Tezgahüstü türev finansal araçlar	-	-
4	(ii) Diğer türev finansal araçlar	-	-
5	(iii) Repo-ters repo işlemleri, kredili menkul kıymet işlemleri ve menkul kıymet veya emtia ödünç verme veya ödünç alma işlemleri	-	-
6	(iv) Çapraz ürün netleştirme işleminin uygulandığı netleştirme grupları	-	-
7	Ayrılmış başlangıç teminatı	-	-
8	Ayrılmamış başlangıç teminatı	-	-
9	Ödenmiş garanti fonu tutarı	-	-
10	Ödenmemiş garanti fonu taahhüdü	-	-
11	Nitelikli olmayan MKT’ye olan işlemlerden kaynaklanan toplam riskler	-	-
12	MKT’deki işlemlerden kaynaklanan risklere ilişkin (başlangıç teminatı ve garanti fonu tutarı hariç)	-	-
13	(i) Tezgahüstü türev finansal araçlar	-	-
14	(ii) Diğer türev finansal araçlar	-	-
15	(iii) Repo-ters repo işlemleri, kredili menkul kıymet işlemleri ve menkul kıymet veya emtia ödünç verme veya ödünç alma işlemleri	-	-
16	(iv) Çapraz ürün netleştirme işleminin uygulandığı netleştirme grupları	-	-
17	Ayrılmış başlangıç teminatı	-	-
18	Ayrılmamış başlangıç teminatı	-	-
19	Ödenmiş garanti fonu tutarı	-	-
20	Ödenmemiş garanti fonu taahhüdü	-	-

**h. Menkul Kıymetleştirme Açıklamaları:**

Bulunmamaktadır.

**BANKA'NIN MALİ BÜNYESİNE VE RİSK YÖNETİMİNE İLİŞKİN BİLGİLER (Devamı):**

**III. RİSK YÖNETİMİNE İLİŞKİN AÇIKLAMALAR (Devamı):**

**j. Piyasa Riski Açıklamaları**

**1. Piyasa Riskiyle İlgili Kamuya Açıklanacak Niteliksel Bilgiler**

- i. Banka piyasa riskini, sermaye piyasalarında dalgalanmalar sonucunda oluşabilecek potansiyel finansal kayıp olarak tanımlamıştır. Bu kayıp hisse senedi fiyatları, faiz oranları, emtia fiyatları ve döviz kurlarındaki dalgalanmalar sonucunda oluşabilir.

Banka'nın piyasa riski kontrol ve gözetim yapısının amacı piyasa risklerinin kazanç ve ekonomik değer üzerinde oluşturduğu etkileri kontrol etmek ve izlemektir. Daha ayrıntılı bir ifade ile, piyasa riski kontrol ve denetiminin amacı, Bankayı beklenmedik piyasa kayıplarına karşı korumak ve sağlıklı karar alınmasında baz olacak şeffaf, tarafsız ve tutarlı piyasa riski bilgisini oluşturmaktır.

Banka'nın maruz kaldığı piyasa riski, Hazine, Sermaye Piyasaları ve Finansal Kurumlar Grubu tarafından yönetilir. Banka risk iştahı çerçevesinde, maruz kalacağı piyasa riskini farklı risk faktörleri için sınırlandırmaktadır. Limit çerçevesi ve takip yöntemi Yönetim Kurulu tarafından onaylı Hazine Risk Parametreleri dokümanı ile belirlenmiştir ve limitler yılda en az bir kere gözden geçirilmektedir.

- ii. Piyasa riskinin yönetimi birinci derecede riski yaratan Hazine, Sermaye Piyasaları ve Finansal Piyasalar Grubu'nun sorumluluğundadır. İkinci dereceden kontroller, bağımsız risk yönetimi ve iç kontrol fonksiyonlarıyla sağlanmaktadır. Banka'da tanımlanmış yetki ve sorumlulukları çerçevesinde; riski yaratan birim/bölgelerden bağımsız olarak çalışmalarını sürdüren Piyasa Riski Birimi ve İç Kontrol Merkezi Başkanlığı altında Hazine İç Kontrol Birimi bulunmaktadır.

Üçüncü derece kontroller ise Teftiş Kurulu Başkanlığı'nca periyodik olarak gerçekleştirilen hazine süreçleri ve piyasa riski yönetimi, denetimleriyle yapılmaktadır. Bu denetimlerde, piyasa riski yönetiminin, piyasa riskine ilişkin BDDK düzenlemelerine, Grup ve Banka politika ve prosedürlerine uyumu, limit kullanımlarının izlenmesi, limit aşımaları ve piyasa riskine ilişkin raporlamalar gözden geçirilmektedir.

- iii. Banka Piyasa Riski'ne maruz değerlerin sayısallaştırılması amacıyla içsel yöntem olarak Tarihi Simülasyon Metodunu kullanmaktadır. Hesaplama tek taraflı %99 güven aralığı, geçmiş 2 yıldaki iş günlerine ait tarihi veri ve 10 günlük elde tutma süresi dikkate alınmaktadır. Modelin güvenilirliği günlük olarak teste tabi tutulmaktadır. Banka ayrıca Stres Risk Maruz değeri de günlük olarak hesaplamaktadır.

Hazine Risk Parametreleri gün içinde ve gün sonunda olmak üzere, Piyasa Riski Birimi tarafından izlenmekte olup limitlerin kullanımı ve ilgili diğer analizler APKO, Yönetim Kurulu Risk Komitesi, Denetim Komitesi, Risk Koordinasyon Komitesi ve Yönetim Kurulu'na raporlanmaktadır.

Limit kullanımları için erken uyarı seviyeleri belirlenmiş olup, gerek erken uyarı gerekse nihai limit aşımı olmasında izlenecek yol Yönetim Kurulu onaylı politikalarda detaylandırılmıştır.

Risk iştahı limitleri; yabancı para pozisyon limiti, bono portföyüne ilişkin nominal, vade, döviz kırılımları, riske maruz değer limitleri, faiz oranı riskine ilişkin limitler (DV01), opsiyon vega limitleri ve alım satım portföyü için belirlenmiş zarar limitleri gibi farklı limit tiplerini içermektedir.

**BURGAN BANK A.Ş.****31 ARALIK 2021 TARİHİ İTİBARIYLA HAZIRLANAN KONSOLİDE OLMAYAN FİNANSAL TABLOLARA İLİŞKİN AÇIKLAMA VE DİPNOTLAR**

(Tutarlar aksi belirtilmedikçe Bin Türk Lirası (“TL”) olarak ifade edilmiştir.)

**BANKA’NIN MALİ BÜNYESİNE VE RİSK YÖNETİMİNE İLİŞKİN BİLGİLER (Devamı):****III. RİSK YÖNETİMİNE İLİŞKİN AÇIKLAMALAR (Devamı):****iv. Piyasa Riski Standart Yaklaşım**

31 Aralık 2021		RAT
Dolaysız(peşin)ürünler		
1	Faiz oranı riski (genel ve spesifik)	202.686
2	Hisse senedi riski (genel ve spesifik)	306
3	Kur riski	78.051
4	Emtia riski	-
Opsiyonlar		
5	Basitleştirilmiş yaklaşım	-
6	Delta-plus metodu	783
7	Senaryo yaklaşımı	-
8	Menkul kıymetleştirme	-
9	<b>Toplam</b>	<b>281.826</b>

31 Aralık 2020		RAT
Dolaysız(peşin)ürünler		
1	Faiz oranı riski (genel ve spesifik)	138.527
2	Hisse senedi riski (genel ve spesifik)	-
3	Kur riski	79.279
4	Emtia riski	-
Opsiyonlar		
5	Basitleştirilmiş yaklaşım	-
6	Delta-plus metodu	2.358
7	Senaryo yaklaşımı	-
8	Menkul kıymetleştirme	-
9	<b>Toplam</b>	<b>220.164</b>

**IV. OPERASYONEL RİSKE İLİŞKİN AÇIKLAMALAR:**

Operasyonel riske esas tutar, 28 Haziran 2012 tarih ve 28337 sayılı Resmi Gazete’de yayımlanan “Bankaların Sermaye Yeterliliğinin Ölçülmesine ve Değerlendirilmesine İlişkin Yönetmelik”te yer alan “Temel Gösterge Yöntemi” kullanılarak yılda bir kere hesaplanmaktadır. 31 Aralık 2021 tarihli operasyonel risk sermaye gereksinimi 2018, 2019 ve 2020 yılı gelirleri kullanılarak hesaplanmıştır.

Yıllık brüt gelir, faiz gelirleri ile faiz dışı gelirlerin net tutarlarının toplamından gerçeğe uygun değer farkı diğer kapsamlı gelire yansıtılan ve itfa edilmiş maliyet ile ölçülen menkul kıymetler hesaplarında izlenen menkul değerlerin satışından kaynaklanan kar/zarar ile olağanüstü gelirler, destek hizmeti karşılığı yapılan faaliyet giderleri ve sigortadan tazmin edilen tutarlar düşülerek hesaplanır.

Cari Dönem	2 ÖD Tutar	1 ÖD Tutar	CD Tutar	Toplam / Pozitif BG yılı sayısı	Oran (%)	Toplam
Brüt Gelir	780.176	805.889	709.520	765.195	15	114.779
Operasyonel Riske Esas Tutar (Toplam*12,5)	-	-	-	-	-	1.434.741

Önceki Dönem	2 ÖD Tutar	1 ÖD Tutar	CD Tutar	Toplam / Pozitif BG yılı sayısı	Oran (%)	Toplam
Brüt Gelir	514.290	780.176	805.889	700.118	15	105.018
Operasyonel Riske Esas Tutar (Toplam*12,5)	-	-	-	-	-	1.312.722

**BURGAN BANK A.Ş.****31 ARALIK 2021 TARİHİ İTİBARIYLA HAZIRLANAN KONSOLİDE OLMAYAN FİNANSAL TABLOLARA İLİŞKİN AÇIKLAMA VE DİPNOTLAR**

(Tutarlar aksi belirtilmedikçe Bin Türk Lirası ("TL") olarak ifade edilmiştir.)

**BANKA'NIN MALİ BÜNYESİNE VE RİSK YÖNETİMİNE İLİŞKİN BİLGİLER (Devamı):****V. KUR RİSKİNE İLİŞKİN AÇIKLAMALAR:**

Banka'nın yabancı para cinsinden ve yabancı paraya endeksli bilanço içi ve bilanço dışı varlıkları ile yabancı para cinsinden bilanço içi ve bilanço dışı yükümlülükleri arasındaki fark "YP net genel pozisyon" olarak tanımlanmakta ve kur riskine baz teşkil etmektedir. Kur riskinin önemli bir boyutu da YP net genel pozisyon içindeki farklı cinsten yabancı paraların birbirleri karşısındaki değerlerinin değişmesinin doğurduğu risktir (çapraz kur riski).

Yönetim Kurulu onaylı olarak günlük ve ileri valörlü döviz pozisyonları için taşınabilecek limitler tanımlanmıştır. Banka genel olarak kısa süreli ve makul ölçülerde pozisyon taşımaktadır.

Banka'nın finansal tablo tarihi ile bu tarihten geriye doğru son beş iş günü kamuya duyurulan cari döviz alış kurları önemli döviz cinsleri için aşağıdaki tabloda gösterilmektedir:

	EURO		ABD \$	
	31 Aralık 2021	31 Aralık 2020	31 Aralık 2021	31 Aralık 2020
<b>Döviz Alış Kuru</b>	<b>15,0867 TL</b>	<b>9,1164 TL</b>	<b>13,3290 TL</b>	<b>7,4194 TL</b>
1. Günün Gişe Döviz Alış Kuru	15,0867 TL	9,1164 TL	13,3290 TL	7,4194 TL
2. Günün Gişe Döviz Alış Kuru	14,6823 TL	9,0079 TL	12,9775 TL	7,3405 TL
3. Günün Gişe Döviz Alış Kuru	13,8011 TL	9,0697 TL	12,2219 TL	7,4063 TL
4. Günün Gişe Döviz Alış Kuru	13,4000 TL	9,1370 TL	11,8302 TL	7,4738 TL
5. Günün Gişe Döviz Alış Kuru	12,8903 TL	9,2037 TL	11,3900 TL	7,5517 TL

Banka'nın cari döviz alış kurunun finansal tablo tarihinden geriye doğru son otuz günlük basit aritmetik ortalama değerleri önemli döviz cinsleri için aşağıda gösterilmiştir:

	EURO		ABD \$	
	31 Aralık 2021	31 Aralık 2020	31 Aralık 2021	31 Aralık 2020
Aritmetik ortalama 30 günlük	15,4228 TL	9,3887 TL	13,6455 TL	7,7095 TL

**BURGAN BANK A.Ş.****31 ARALIK 2021 TARİHİ İTİBARIYLA HAZIRLANAN KONSOLİDE OLMAYAN FİNANSAL TABLOLARA İLİŞKİN AÇIKLAMA VE DİPNOTLAR**

(Tutarlar aksi belirtilmedikçe Bin Türk Lirası ("TL") olarak ifade edilmiştir.)

**BANKA'NIN MALİ BÜNYESİNE VE RİSK YÖNETİMİNE İLİŞKİN BİLGİLER (Devamı):****V. KUR RİSKİNE İLİŞKİN AÇIKLAMALAR (Devamı):****Banka'nın kur riskine ilişkin bilgiler:**

	Euro	ABD Doları	Diğer YP	Toplam
<b>31 Aralık 2021</b>				
<b>Varlıklar</b>				
Nakit Değerler (Kasa, Efektif Deposu, Yoldaki Paralar, Satın Alınan Çekler) ve T.C. Merkez Bankası	2.468.775	3.337.206	134.152	5.940.133
Bankalar	49.483	254.868	18.699	323.050
Gerçeğe Uygun Değer Farkı Kar veya Zarara Yansıtılan Finansal Varlıklar	36.952	158.471	135	195.558
Para Piyasalarından Alacaklar	-	-	-	-
Gerçeğe Uygun Değer Farkı Diğer Kapsamlı Gelire Yansıtılan Finansal Varlıklar	58.203	35.205	-	93.408
Krediler (*)	10.221.364	3.588.373	-	13.809.737
İştirak. Bağlı Ortaklık ve Birlikte Kontrol Edilen Ortaklıklar (İş Ortaklıkları)	-	-	-	-
İtfa Edilmiş Maliyeti Üzerinden Değerlenen Finansal Varlıklar	251.684	771.784	-	1.023.468
Riskten Koruma Amaçlı Türev Finansal Varlıklar	7.407	61.109	-	68.516
Maddi Duran Varlıklar	-	-	-	-
Maddi Olmayan Duran Varlıklar	-	-	-	-
Diğer Varlıklar	1.639	165	-	1.804
<b>Toplam Varlıklar (*)</b>	<b>13.095.507</b>	<b>8.207.181</b>	<b>152.986</b>	<b>21.455.674</b>
<b>Yükümlülükler</b>				
Bankalar Mevduatı	3.820	479.620	40	483.480
Döviz Tevdiat Hesabı	6.875.011	10.262.723	719.477	17.857.211
Para Piyasalarına Borçlar	-	210.613	-	210.613
Diğer Mali Kuruluşlardan Sağlanan Fonlar	75.457	7.047.651	-	7.123.108
İhraç Edilen Menkul Değerler	-	-	-	-
Muhtelif Borçlar	1.022.185	642.991	9	1.665.185
Riskten Koruma Amaçlı Türev Finansal Borçlar	5.215	39.412	-	44.627
Diğer Yükümlülükler	27.004	34.809	12.578	74.391
<b>Toplam Yükümlülükler (*)</b>	<b>8.008.692</b>	<b>18.717.819</b>	<b>732.104</b>	<b>27.458.615</b>
<b>Net Bilanço Pozisyonu</b>	<b>5.086.815</b>	<b>(10.510.638)</b>	<b>(579.118)</b>	<b>(6.002.941)</b>
<b>Net Bilanço Dışı Pozisyon</b>	<b>(4.134.999)</b>	<b>10.342.405</b>	<b>581.154</b>	<b>6.788.560</b>
Türev Finansal Araçlardan Alacaklar	3.530.525	17.260.642	837.068	21.628.235
Türev Finansal Araçlardan Borçlar	7.665.524	6.918.237	255.914	14.839.675
<b>Gayrinakdi Krediler (**)</b>	<b>1.801.707</b>	<b>3.515.723</b>	<b>64.128</b>	<b>5.381.558</b>
<b>31 Aralık 2020</b>				
Toplam Varlıklar (*)	8.738.478	5.212.669	38.916	13.990.063
Toplam Yükümlülükler (*)	4.519.345	11.481.841	282.241	16.283.427
<b>Net Bilanço Pozisyonu</b>	<b>4.219.133</b>	<b>(6.269.172)</b>	<b>(243.325)</b>	<b>(2.293.364)</b>
<b>Net Bilanço Dışı Pozisyon</b>	<b>(3.762.291)</b>	<b>6.405.294</b>	<b>248.637</b>	<b>2.891.640</b>
Türev Finansal Araçlardan Alacaklar	3.222.255	10.476.238	413.273	14.111.766
Türev Finansal Araçlardan Borçlar	6.984.546	4.070.944	164.636	11.220.126
<b>Gayrinakdi Krediler (**)</b>	<b>1.771.089</b>	<b>2.260.017</b>	<b>148.516</b>	<b>4.179.622</b>

(\*) Yukarıdaki tablo Banka'nın yabancı para net genel pozisyonunu önemli döviz cinsleri bazında göstermektedir. Tek Düzen Hesap Planı gereğince dövizde endeksli varlıklar finansal tablolarda yabancı para değil Türk Parası olarak gösterilmektedir. Bu nedenle 31 Aralık 2021 tarihi itibarıyla bilançoda Türk Lirası sütununda yer alan 153.438 TL (31 Aralık 2020: 133.622 TL) kullanılan dövizde endeksli krediler yukarıdaki tabloya dahil edilmektedir. Ayrıca yabancı para varlıklarda bulunan; 63.867 TL (31 Aralık 2020: 68.720 TL) "Türev Finansal Araçlar Gelir Reeskontları" ile 2.150 TL (31 Aralık 2020: Bulunmamaktadır) "Peşin Ödenmiş Giderler" ve 1.288.035 TL (31 Aralık 2020: 617.880 TL) "Birinci ve İkinci Aşama Beklenen Zarar Karşılıkları" ve yabancı para yükümlülüklerde bulunan; 56.474 TL (31 Aralık 2020: 143.555 TL) "Türev Finansal Araçlar Gider Reeskontları" ile 7.401 TL (31 Aralık 2020: 56.452 TL) "Gayrinakdi Krediler Birinci ve İkinci Aşama Beklenen Zarar Karşılıkları" ile 138.622 TL (31 Aralık 2020: Bulunmamaktadır) "Serbest Karşılıklar" ile 10.270 TL (31 Aralık 2020: (19.083) TL) "Menkul Değer Değerleme Farkları" ve "Riskten Korunma Fonları" tabloya dahil edilmemektedir.

(\*\*) Gayrinakdi krediler "Net Bilanço Dışı Pozisyon" toplamına dahil edilmemektedir.

**BURGAN BANK A.Ş.****31 ARALIK 2021 TARİHİ İTİBARIYLA HAZIRLANAN KONSOLİDE OLMAYAN FİNANSAL TABLOLARA İLİŞKİN AÇIKLAMA VE DİPNOTLAR**

(Tutarlar aksi belirtilmedikçe Bin Türk Lirası (“TL”) olarak ifade edilmiştir.)

**BANKA’NIN MALİ BÜNYESİNE VE RİSK YÖNETİMİNE İLİŞKİN BİLGİLER (Devamı):****V. KUR RİSKİNE İLİŞKİN AÇIKLAMALAR (Devamı):****Kur riskine duyarlılık analizi:**

31 Aralık 2021 ve 2020 tarihleri itibarıyla yabancı paralar, TL karşısında %10 değer kazansaydı / kaybetseydi ve diğer tüm değişkenler sabit kalsaydı, yabancı para net parasal pozisyonundan dolayı oluşacak kur farkı zararı/karşı sonucu vergi etkisi dikkate alınmadan net karda ve özkaynakta oluşacak değişimler aşağıda belirtilmiştir.

	31 Aralık 2021				31 Aralık 2020			
	Gelir tablosu		Özkaynak (*)		Gelir tablosu		Özkaynak (*)	
	%10 artış	%10 azalış	%10 artış	%10 azalış	%10 artış	%10 azalış	%10 artış	%10 azalış
ABD Doları	6.239	(6.239)	8.027	(8.027)	(4.774)	4.774	(6.309)	6.309
Avro	(7.934)	7.934	(8.695)	8.695	(5.796)	5.796	(6.170)	6.170
Diğer para birimleri	203	(203)	203	(203)	526	(526)	526	(526)
<b>Toplam, net</b>	<b>(1.492)</b>	<b>1.492</b>	<b>(465)</b>	<b>465</b>	<b>(10.044)</b>	<b>10.044</b>	<b>(11.953)</b>	<b>11.953</b>

(\*) Özkaynak etkisi gelir tablosu etkilerini de içermektedir.



**BURGAN BANK A.Ş.****31 ARALIK 2021 TARİHİ İTİBARIYLA HAZIRLANAN KONSOLİDE OLMAYAN FİNANSAL TABLOLARA İLİŞKİN AÇIKLAMA VE DİPNOTLAR**

(Tutarlar aksi belirtilmedikçe Bin Türk Lirası (“TL”) olarak ifade edilmiştir.)

**BANKA’NIN MALİ BÜNYESİNE VE RİSK YÖNETİMİNE İLİŞKİN BİLGİLER (Devamı):****VI. FAİZ ORANI RİSKİNE İLİŞKİN AÇIKLAMALAR:**

Faiz oranı riski piyasalardaki faiz oranlarındaki değişimin bankanın faize duyarlı varlık ve yükümlülükleri üzerindeki değer artışı/azalış etkilerinden kaynaklanan riski ifade etmektedir. Gerek bilanço içi gerekse bilanço dışı faiz oranı içeren risklerin faiz duyarlılığı çeşitli analizlerle izlenmekte ve haftada bir kez yapılan Aktif Pasif Komitesi’nde görüşülmektedir.

Bilançoda oluşabilecek faiz oranı riskini daha iyi yönetmek amacıyla pasif vadesiyle aktif vadesi arasındaki fark yakından izlenmektedir. Bununla birlikte, Hazine, Sermaye Piyasaları ve Finansal Kurumlar Grubu tarafından, riskten korunma amaçlı olarak yapılan ve Bankacılık hesapları altında takip edilen faiz swabı ve çapraz para swabı türev işlemleri bulunmaktadır. Yatırım, gerçeğe uygun değer farkı diğer kapsamlı gelire yansıtılan ve ticari portföyün bileşiminde likidite yönetimi ön plandadır. Alınan bu önlemler sayesinde, piyasaların oynak olduğu dönemlerde ortaya çıkabilecek gerek kredi, gerekse faiz riskinden kaynaklanabilecek olası kayıpların özkaynağı küçültme ihtimali minimuma indirilmektedir.

**a. Varlıkların, yükümlülüklerin ve nazım hesap kalemlerinin faize duyarlılığı (Yeniden fiyatlandırmaya kalan süreler itibarıyla):**

31 Aralık 2021	1 Aya Kadar	1-3 Ay	3-12 Ay	1-5 yıl	5 Yıl ve Üzeri	Faizsiz	Toplam
<b>Varlıklar (***)</b>							
Nakit Değerler (Kasa, Efektif Deposu, Yoldaki Paralar, Satın Alınan Çekler) ve T.C. Merkez Bankası	350.642	-	-	-	-	6.041.209	6.391.851
Bankalar	236.692	-	-	-	-	316.742	553.434
Gerçeğe Uygun Değer Farkı Kar veya Zarara Yansıtılan Finansal Varlıklar (*)	996.222	1.279.815	654.396	112.320	48.631	15.599	3.106.983
Para Piyasalarından Alacaklar	-	-	-	-	-	-	-
Gerçeğe Uygun Değer Farkı Diğer Kapsamlı Gelire Yansıtılan Finansal Varlıklar	20.521	-	-	510.352	128.632	7.674	667.179
Verilen Krediler	14.698.826	938.338	3.291.647	2.151.066	1.636.227	1.192.332	23.908.436
İtfa Edilmiş Maliyeti Üzerinden Değerlenen Finansal Varlıklar	-	-	307.573	582.010	133.872	-	1.023.455
Diğer Varlıklar	-	-	-	-	-	2.363.302	2.363.302
<b>Toplam Varlıklar</b>	<b>16.302.903</b>	<b>2.218.153</b>	<b>4.253.616</b>	<b>3.355.748</b>	<b>1.947.362</b>	<b>9.936.858</b>	<b>38.014.640</b>
<b>Yükümlülükler</b>							
Bankalar Mevduatı	468.243	5.649	-	-	-	23.981	497.873
Diğer Mevduat	15.054.641	4.703.545	730.629	32.781	-	3.615.194	24.136.790
Para Piyasalarına Borçlar	2.035	-	209.873	-	-	-	211.908
Muhtelif Borçlar	-	-	-	-	-	1.964.454	1.964.454
İhraç Edilen Menkul Değerler	-	-	-	-	-	-	-
Diğer Mali Kuruluşlardan Sağlanan Fonlar	724.445	3.971.933	1.770.319	514	-	666.450	7.133.661
Diğer Yükümlülükler (*) (**)	540.341	280.286	100.879	181.805	358	2.966.285	4.069.954
<b>Toplam Yükümlülükler</b>	<b>16.789.705</b>	<b>8.961.413</b>	<b>2.811.700</b>	<b>215.100</b>	<b>358</b>	<b>9.236.364</b>	<b>38.014.640</b>
<b>Bilançodaki Uzun Pozisyon</b>	<b>-</b>	<b>-</b>	<b>1.441.916</b>	<b>3.140.648</b>	<b>1.947.004</b>	<b>700.494</b>	<b>7.230.062</b>
<b>Bilançodaki Kısa Pozisyon</b>	<b>(486.802)</b>	<b>(6.743.260)</b>	<b>-</b>	<b>-</b>	<b>-</b>	<b>-</b>	<b>(7.230.062)</b>
Nazım Hesaplardaki Uzun Pozisyon	2.866.145	2.970.070	1.424.438	-	-	-	7.260.653
Nazım Hesaplardaki Kısa Pozisyon	-	-	-	(5.454.272)	(93.303)	-	(5.547.575)
<b>Toplam Pozisyon</b>	<b>2.379.343</b>	<b>(3.773.190)</b>	<b>2.866.354</b>	<b>(2.313.624)</b>	<b>1.853.701</b>	<b>700.494</b>	<b>1.713.078</b>

(\*) Gerçeğe Uygun Değer Farkı Kar veya Zarara Yansıtılan Finansal Varlıklar kaleminin 2.972.059 TL tutarında türev finansal varlıkları ve Diğer Yükümlülükler kaleminin 1.029.459 TL tutarında türev finansal borçları, ilgili yeniden fiyatlama dönemlerinde gösterilmektedir.

(\*\*) Özkaynaklar faizsiz sütununda gösterilmektedir.

(\*\*\*) Varlık kalemleri, beklenen zarar karşılıkları düşülmek suretiyle ilgili olduğu vade diliminde net değerleri üzerinden gösterilmiştir.

**BURGAN BANK A.Ş.****31 ARALIK 2021 TARİHİ İTİBARIYLA HAZIRLANAN KONSOLİDE OLMAYAN FİNANSAL TABLOLARA İLİŞKİN AÇIKLAMA VE DİPNOTLAR**

(Tutarlar aksi belirtilmedikçe Bin Türk Lirası (“TL”) olarak ifade edilmiştir.)

**BANKA’NIN MALİ BÜNYESİNE VE RİSK YÖNETİMİNE İLİŞKİN BİLGİLER (Devamı):****VI. FAİZ ORANI RİSKİNE İLİŞKİN AÇIKLAMALAR (Devamı):****a. Varlıkların, yükümlülüklerin ve nazım hesap kalemlerinin faize duyarlılığı (Yeniden fiyatlandırmaya kalan süreler itibarıyla) (Devamı):**

31 Aralık 2020	1 Aya Kadar	1-3 Ay	3-12 Ay	1-5 yıl	5 Yıl ve Üzeri	Faizsiz	Toplam
<b>Varlıklar (***)</b>							
Nakit Değerler (Kasa, Efektif Deposu, Yoldaki Paralar, Satın Alınan Çekler) ve T.C. Merkez Bankası	341.612	-	-	-	-	2.928.969	3.270.581
Bankalar	37.251	-	-	-	-	226.173	263.424
Gerçeğe Uygun Değer Farkı Kar veya Zarara Yansıtılan Finansal Varlıklar (*)	128.093	173.036	479.664	94.276	47.822	-	922.891
Para Piyasalarından Alacaklar	100.050	-	-	-	-	-	100.050
Gerçeğe Uygun Değer Farkı Diğer Kapsamlı Gelire Yansıtılan Finansal Varlıklar	-	-	73.772	285.056	40.512	7.674	407.014
Verilen Krediler	7.652.879	2.764.402	2.915.499	1.158.008	499.739	1.201.814	16.192.341
İtfa Edilmiş Maliyeti Üzerinden Değerlenen Finansal Varlıklar	-	151.052	-	352.852	6.499	-	510.403
Diğer Varlıklar	-	-	-	-	-	1.456.943	1.456.943
<b>Toplam Varlıklar</b>	<b>8.259.885</b>	<b>3.088.490</b>	<b>3.468.935</b>	<b>1.890.192</b>	<b>594.572</b>	<b>5.821.573</b>	<b>23.123.647</b>
<b>Yükümlülükler</b>							
Bankalar Mevduatı	37.096	72.991	-	-	-	26.979	137.066
Diğer Mevduat	8.850.589	3.620.616	376.105	12.550	-	945.361	13.805.221
Para Piyasalarına Borçlar	4.595	237.974	-	-	-	-	242.569
Muhtelif Borçlar	-	-	-	-	-	624.929	624.929
İhraç Edilen Menkul Değerler	-	-	-	-	-	-	-
Diğer Mali Kuruluşlardan Sağlanan Fonlar	116.177	4.131.558	1.258.721	-	-	-	5.506.456
Diğer Yükümlülükler (*) (**)	181.716	186.421	113.895	133.082	14.579	2.177.713	2.807.406
<b>Toplam Yükümlülükler</b>	<b>9.190.173</b>	<b>8.249.560</b>	<b>1.748.721</b>	<b>145.632</b>	<b>14.579</b>	<b>3.774.982</b>	<b>23.123.647</b>
<b>Bilançodaki Uzun Pozisyon</b>	<b>-</b>	<b>-</b>	<b>1.720.214</b>	<b>1.744.560</b>	<b>579.993</b>	<b>2.046.591</b>	<b>6.091.358</b>
<b>Bilançodaki Kısa Pozisyon</b>	<b>(930.288)</b>	<b>(5.161.070)</b>	<b>-</b>	<b>-</b>	<b>-</b>	<b>-</b>	<b>(6.091.358)</b>
Nazım Hesaplardaki Uzun Pozisyon	847.970	615.686	987.303	-	-	-	2.450.959
Nazım Hesaplardaki Kısa Pozisyon	-	-	-	(1.954.904)	(14.839)	-	(1.969.743)
<b>Toplam Pozisyon</b>	<b>(82.318)</b>	<b>(4.545.384)</b>	<b>2.707.517</b>	<b>(210.344)</b>	<b>565.154</b>	<b>2.046.591</b>	<b>481.216</b>

(\*) Gerçeğe Uygun Değer Farkı Kar veya Zarara Yansıtılan Finansal Varlıklar kaleminin 840.131 TL tutarında türev finansal varlıkları ve Diğer Yükümlülükler kaleminin 554.819 TL tutarında türev finansal borçları, ilgili yeniden fiyatlama dönemlerinde gösterilmektedir.

(\*\*) Özkaynaklar faizsiz sütununda gösterilmektedir.

(\*\*\*) Varlık kalemleri, beklenen zarar karşılıkları düşülmek suretiyle ilgili olduğu vade diliminde net değerleri üzerinden gösterilmiştir.

**Faiz oranlarına duyarlılık analizi:**

Faiz oranındaki değişiklik 31 Aralık 2021	Kar / Zarar Etkisi	Özkaynak altındaki fonlara etkisi
(+) %1	(12.269)	(130.387)
(-) %1	12.455	145.142

Faiz oranındaki değişiklik 31 Aralık 2020	Kar / Zarar Etkisi	Özkaynak altındaki fonlara etkisi
(+) %1	(732)	(32.144)
(-) %1	228	34.202

Yukarıdaki çalışmada faiz oranlarındaki (+) %1 ve (-) %1 değişimin dönem kar / zararı ile özkaynaklar altındaki “sermaye yedekleri” kalemi üzerindeki etkileri, vergi etkileri hariç tutularak gösterilmektedir.

**BURGAN BANK A.Ş.****31 ARALIK 2021 TARİHİ İTİBARIYLA HAZIRLANAN KONSOLİDE OLMAYAN FİNANSAL TABLOLARA İLİŞKİN AÇIKLAMA VE DİPNOTLAR**

(Tutarlar aksi belirtilmedikçe Bin Türk Lirası ("TL") olarak ifade edilmiştir.)

**BANKA'NIN MALİ BÜNYESİNE VE RİSK YÖNETİMİNE İLİŞKİN BİLGİLER (Devamı):****VI. FAİZ ORANI RİSKİNE İLİŞKİN AÇIKLAMALAR (Devamı):****b. Parasal finansal araçlara uygulanan ortalama faiz oranları:**

Aşağıdaki tablolarda yer alan ortalama faiz oranları basit faiz oranlarının anapara tutarlarıyla ağırlıklandırılması yoluyla hesaplanmıştır.

<b>31 Aralık 2021</b>	<b>Euro</b>	<b>ABD Doları</b>	<b>Yen</b>	<b>TL</b>
<b>Varlıklar</b>	<b>%</b>	<b>%</b>	<b>%</b>	<b>%</b>
Nakit Değerler (Kasa, Efektif Deposu, Yoldaki Paralar, Satın Alınan Çekler) ve T.C. Merkez Bankası	-	-	-	8,50
Bankalar	-	0,05	-	13,24
Gerçeğe Uygun Değer Farkı Kar veya Zarara Yansıtılan Finansal Varlıklar	3,63	1,47	-	11,67
Para Piyasalarından Alacaklar	-	-	-	-
Gerçeğe Uygun Değer Farkı Diğer Kapsamlı Gelire Yansıtılan Finansal Varlıklar	4,13	6,02	-	17,02
Verilen Krediler	5,00	4,91	-	23,69
İtfa Edilmiş Maliyeti Üzerinden Değerlenen Finansal Varlıklar	3,43	6,71	-	-
<b>Yükümlülükler</b>				
Bankalar Mevduatı	-	0,10	-	15,79
Diğer Mevduat (*)	0,60	1,12	-	15,49
Para Piyasalarına Borçlar	-	1,13	-	11,48
Muhtelif Borçlar	-	-	-	-
İhraç Edilen Menkul Değerler	-	-	-	-
Diğer Mali Kuruluşlardan Sağlanan Fonlar	1,00	2,50	-	16,10

(\*) Ağırlıklı ortalama faiz oranı hesaplamasına vadesiz mevduatlar dahil edilmiştir.

<b>31 Aralık 2020</b>	<b>Euro</b>	<b>ABD Doları</b>	<b>Yen</b>	<b>TL</b>
<b>Varlıklar</b>	<b>%</b>	<b>%</b>	<b>%</b>	<b>%</b>
Nakit Değerler (Kasa, Efektif Deposu, Yoldaki Paralar, Satın Alınan Çekler) ve T.C. Merkez Bankası	-	-	-	12,00
Bankalar	-	0,09	-	16,91
Gerçeğe Uygun Değer Farkı Kar veya Zarara Yansıtılan Finansal Varlıklar	4,89	2,49	-	10,30
Para Piyasalarından Alacaklar	-	-	-	15,45
Gerçeğe Uygun Değer Farkı Diğer Kapsamlı Gelire Yansıtılan Finansal Varlıklar	4,65	5,04	-	15,15
Verilen Krediler	5,28	6,17	-	18,65
İtfa Edilmiş Maliyeti Üzerinden Değerlenen Finansal Varlıklar	-	6,07	-	-
<b>Yükümlülükler</b>				
Bankalar Mevduatı	1,24	0,12	-	-
Diğer Mevduat (*)	1,44	2,63	-	15,97
Para Piyasalarına Borçlar	-	1,29	-	13,93
Muhtelif Borçlar	-	-	-	-
İhraç Edilen Menkul Değerler	-	-	-	-
Diğer Mali Kuruluşlardan Sağlanan Fonlar	1,55	3,02	-	10,02

(\*) Ağırlıklı ortalama faiz oranı hesaplamasına vadesiz mevduatlar dahil edilmiştir.

**BURGAN BANK A.Ş.****31 ARALIK 2021 TARİHİ İTİBARIYLA HAZIRLANAN KONSOLİDE OLMAYAN FİNANSAL TABLOLARA İLİŞKİN AÇIKLAMA VE DİPNOTLAR**

(Tutarlar aksi belirtilmedikçe Bin Türk Lirası ("TL") olarak ifade edilmiştir.)

**BANKA'NIN MALİ BÜNYESİNE VE RİSK YÖNETİMİNE İLİŞKİN BİLGİLER (Devamı):****VI. FAİZ ORANI RİSKİNE İLİŞKİN AÇIKLAMALAR (Devamı):****c. Bankacılık hesaplarından kaynaklanan faiz oranı riski:**

1. Bankacılık hesaplarından kaynaklanan faiz oranı riskinin niteliği ve kredi erken geri ödemeleri ve vadeli mevduatlar dışındaki mevduatların hareketine ilişkin olanlar da dahil önemli varsayımlar ile faiz oranı riskinin ölçüm sıklığı aşağıdaki gibidir:

Bankacılık hesaplarından kaynaklanan faiz oranı riski 23 Ağustos 2011 tarihli ve 28034 sayılı "Bankacılık Hesaplarından Kaynaklanan Faiz Oranı Riskinin Standart Şok Yöntemiyle Ölçülmesine ve Değerlendirilmesine İlişkin Yönetmelik" gereğince ay sonu bilançosu üzerinden ölçülmektedir.

Faize duyarlı kalemler yeniden fiyatlama dönemine göre ve beklenen nakit akışları üzerinden hesaplamada dikkate alınır. Vadesiz mevduat çekirdek mevduat hesaplamaları yapılmak suretiyle dikkate alınmaktadır. Bankacılık hesaplarına ilişkin aktif ve pasif kalemlerin yeniden fiyatlanma dönemine göre oluşan farkları üzerinde faiz şokları uygulanması suretiyle hesaplanan değişim özkaynaklara oranlanır.

2. Aşağıdaki tabloda Banka'nın, farklı para birimlerine göre bölünmüş olarak, "Bankacılık Hesaplarından Kaynaklanan Faiz Oranı Riskinin Standart Şok Yöntemiyle Ölçülmesi ve Değerlendirilmesine İlişkin Yönetmelik" uyarınca faiz oranlarındaki dalgalanmalardan doğan ekonomik değer farkları gösterilmiştir.

	Uygulanan Şok (+/- x baz puan)	Kazançlar/ Kayıplar	Kazançlar/ Özkaynaklar-Kayıplar/ Özkaynaklar
1. TRY	+500 bp	3.481	%0,1
2. TRY	-400 bp	(733)	%0,0
3. EURO	+200 bp	(245.951)	%(4,2)
4. EURO	-200 bp	13.466	%0,2
5. USD	+200 bp	(2.944)	%(0,1)
6. USD	-200 bp	18.596	%0,3
<b>Toplam (Negatif Şoklar İçin)</b>		<b>31.329</b>	<b>%0,5</b>
<b>Toplam (Pozitif Şoklar İçin)</b>		<b>(245.414)</b>	<b>%(4,2)</b>

**VII. HİSSE SENEDİ POZİSYON RİSKİNE İLİŞKİN AÇIKLAMALAR:**

Bulunmamaktadır.

**BANKA'NIN MALİ BÜNYESİNE VE RİSK YÖNETİMİNE İLİŞKİN BİLGİLER (Devamı):**

**VIII. LİKİDİTE RİSKİ YÖNETİMİNE VE LİKİDİTE KARŞILAMA ORANINA İLİŞKİN AÇIKLAMALAR:**

Likidite riski, nakit akışlarındaki dengesizlik sonucunda nakit çıkışlarını tam ve zamanında karşılayacak düzeyde ve nitelikte nakit mevcuduna veya nakit girişine sahip olunamaması nedeniyle ödeme yükümlülüklerini zamanında yerine getirememeye riskidir.

Etkin likidite riski yönetimi, ölçümlene ve izleme için uygun personelin görevlendirilmesi ve banka yönetiminin zamanında ve doğru olarak bilgilendirilmesini gerektirir. Yönetim Kurulu ve Üst Yönetim, Banka'nın almış olduğu likidite riskinin mahiyetini ve seviyesini ve bu risklerin ölçümlendiği araçları anlamakla yükümlüdür. Ayrıca, Yönetim Kurulu ve Üst Yönetim; Banka'nın fonlama stratejisinin ve uygulamasının belirledikleri risk toleransı ile uyumlu olmasından sorumludur.

Banka'da likidite riski yönetimi çerçevesi, bankacılık mevzuatı dahilinde, Banka Yönetim Kurulu onaylı "Risk Yönetimi Politikası" ve "Likidite Risk Politikası" dokümanları ile "Hazine Politikası" ve "Aktif & Pasif Yönetim Komitesi (APKO) Politikası" ile belirlenmiştir.

Banka Likidite Riski Politikası'na göre likidite yönetimi birincil olarak Aktif & Pasif Yönetim Komitesi (APKO) sorumluluğundadır. Hazine, Sermaye Piyasaları ve Finansal Kurumlar Grubu, Banka Likidite Riski Politikası'nda belirlenmiş likidite yönetimi prensiplerine uygun olarak gerekli eylemleri yerine getirmekle yükümlüdür. Piyasa Riski Birimi ise ikinci dereceden sorumlu olup limitlere uyumluluğu kontrol etmek ve raporlamaktan sorumludur. Likidite riskine ilişkin hazırlanan periyodik ve amaca özel raporlar, stres testleri, senaryo analizleri, risk limitlerine uyumluluk raporları ve yasal likidite raporları ile ilgili detaylı bilgiler (raporların sıklığı ve sunulduğu merciler) Banka Likidite Riski Politikası'nda yer almaktadır.

Banka'nın maruz kaldığı likidite riski, risk iştahı, likidite ve fonlama politikalarına uygun likidite risk azaltımı (fonlama kaynaklarının ve vadelerinin çeşitlendirilmesi, türev işlemler), etkin kontrol ortamının tesisi, risk limitleri, erken uyarı ve tetikleyici piyasa göstergeleri yakından takip edilmek suretiyle yönetilmektedir.

Likidite riski yönetiminde, plasmanların kısa vadeli olması, likit satılabilir menkul değerler cüzdanı ve güçlü özkaynak yapısı bu riski bertaraf etmektedir. Banka Yönetim Kurulu piyasalarda volatilitenin arttığı zamanlarda mevcut plasman limitlerinde kredi değerliliğinden bağımsız olarak limit azaltımına gidebilmektedir. Banka yönetimi ve APKO, varlıklar ve yükümlülükler arasındaki çeşitlendirilmiş vade dilimlerindeki faiz marjını takip ederken ödemelerin ve ani çıkışların olası marjinal maliyetini de senaryo analizleri kapsamında yapılan çalışmaların sonuçlarını takip etmektedir. Kısa vadede olası ani çıkışlar için kullanılabilir Merkez Bankası, BİST Repo Piyasası, Takasbank Para Piyasası ve bankalardan borçlanma limitleri minimum derecede kullanılmaktadır. Banka, bu kaynakları mevcut likidite durumu nedeniyle kullanma ihtiyacı duymamakta ancak kısa vadeli işlem fırsatları için kullanmaktadır. Ayrıca temel döviz cinsleri (Bankanın toplam yükümlülüklerinin asgari yüzde beşini oluşturan para birimleri) bazında varlık, yükümlülükler ve pozisyonlar; Hazine, Sermaye Piyasaları tarafından takip edilerek yönetilmektedir.

**BANKA'NIN MALİ BÜNYESİNE VE RİSK YÖNETİMİNE İLİŞKİN BİLGİLER (Devamı):**

**VIII. LİKİDİTE RİSKİ YÖNETİMİNE VE LİKİDİTE KARŞILAMA ORANINA İLİŞKİN AÇIKLAMALAR (Devamı):**

Banka, öncelikle yasal mevzuat ile belirlenmiş asgari likidite sınırlamalarına, sonrasında ise Likidite Riski Politikası'nda, belirlenmiş içsel likidite sınırlamalarına uyum sağlamakla yükümlüdür. Banka politikasına göre, likidite limitlerinde aşım olmaması hedeflenmektedir. Azaltılamayan riskler için; mevcut risk seviyesinin kabul edilmesi, riske neden olan faaliyetin azaltılması veya sonlandırılması değerlendirilmektedir. Gerek yasal, gerekse içsel limitlerde aşım olması durumunda alınacak aksiyonlar Banka Likidite Riski Politikası'nda ayrıntılı olarak belirtilmiştir. Yasal sınırlamalara göre takip edilen likidite rasyolarında oluşan aşım yine yasal mevzuat ile belirlenen zaman süresi içerisinde giderilir.

Tetikleyici piyasa göstergeleri, olağan iş halinden piyasada oluşabilecek stres ortamına geçişin öncesinde erken uyarı sinyalleri olarak izlenen göstergelerdir. Ayrıca Banka'da likidite riskine ilişkin erken uyarı limitleri belirlenmiş olup söz konusu limitler, tetikleyici piyasa göstergeleriyle birlikte yakından takip edilmektedir.

Piyasa Riski Birimi, aylık olarak stres senaryoları üzerinden hesaplamalar yaparak likidite riskine ilişkin senaryo sonuçlarını Yönetim Kurulu'na, Risk Koordinasyon Komitesi'ne, Yönetim Kurulu Risk Komitesi'ne ve APKO'ya raporlar. Bu stres testleri, likidite krizinde fonlama kaynaklarında meydana gelebilecek olumsuz piyasa koşullarını ve potansiyel fon çıkışlarını tanımlar. Stres testlerinin amacı, ilgili komiteleri ve Yönetim Kurulu'nu potansiyel likidite çıkışları ve Banka'nın likidite rasyolarında meydana gelebilecek olan kötüleşme hakkında bilgi vermektir. Banka'da ve/veya piyasada stres senaryolarında tanımlandığına benzer herhangi bir durumla karşılaşılması durumunda gerekli aksiyonlar APKO tarafından alınmaktadır.

Likiditede oluşabilecek olumsuz bir piyasa gelişmesi ve/veya grup kaynaklı bir gelişme olduğunda Hazine, Sermaye Piyasaları ve Finansal Kurumlar Genel Müdür Yardımcısı tarafından yapılacak çağrı ile APKO acilen toplanır ve bu süreçte alınacak tedbirler Likidite Acil Durum Planı kapsamında belirlenir. Likidite Acil Durum Planı'na ilişkin detaylara Banka Likidite Riski Politikası'nda yer verilmiştir.

Banka, ortaklıkları ile ilişkisinde bir merkezi fonlama kuruluşu işlevi taşımamaktadır. Grup içi likidite yönetimi ve fonlama stratejileri ilgili yasal limitler ile sınırlandırılmıştır.

**BURGAN BANK A.Ş.****31 ARALIK 2021 TARİHİ İTİBARIYLA HAZIRLANAN KONSOLİDE OLMAYAN FİNANSAL TABLOLARA İLİŞKİN AÇIKLAMA VE DİPNOTLAR**

(Tutarlar aksi belirtilmedikçe Bin Türk Lirası ("TL") olarak ifade edilmiştir.)

**BANKA'NIN MALİ BÜNYESİNE VE RİSK YÖNETİMİNE İLİŞKİN BİLGİLER (Devamı):****VIII. LİKİDİTE RİSKİ YÖNETİMİNE VE LİKİDİTE KARŞILAMA ORANINA İLİŞKİN AÇIKLAMALAR (Devamı):****Likidite Karşılama Oranı:**

31 Aralık 2021	Dikkate Alınma Oranı Uygulanmamış Toplam Değer (*)		Dikkate Alınma Oranı Uygulanmış Toplam Değer (*)		
	TP+YP	YP	TP+YP	YP	
<b>YÜKSEK KALİTELİ LİKİT VARLIKLAR</b>					
1	Yüksek kaliteli likit varlıklar		6.942.065	5.961.887	
<b>NAKİT ÇIKIŞLARI</b>					
2	Gerçek kişi mevduat ve perakende mevduat	14.166.110	9.188.210	1.354.580	918.821
3	İstikrarlı mevduat	1.240.620	-	62.031	-
4	Düşük istikrarlı mevduat	12.925.490	9.188.210	1.292.549	918.821
5	Gerçek kişi mevduat ve perakende mevduat dışında kalan teminatsız borçlar	5.749.751	4.815.581	2.439.312	1.915.431
6	Operasyonel mevduat	2.421.644	2.238.400	605.411	559.600
7	Operasyonel olmayan mevduat	2.932.755	2.429.779	1.438.549	1.208.429
8	Diğer teminatsız borçlar	395.352	147.402	395.352	147.402
9	Teminatl borçlar	-	-	-	-
10	Diğer nakit çıkışları	825.801	800.828	825.801	800.828
11	Türev yükümlülükler ve teminat tamamlama yükümlülükleri	825.801	800.828	825.801	800.828
12	Yapılandırılmış finansal araçlardan borçlar	-	-	-	-
13	Finansal piyasalara olan borçlar için verilen ödeme taahhütleri ile diğer bilanço dışı yükümlülükler	-	-	-	-
14	Herhangi bir şarta bağlı olmaksızın cayılabilir bilanço dışı diğer yükümlülükler ile sözleşmeye dayalı diğer yükümlülükler	-	-	-	-
15	Diğer cayılamaz veya şarta bağlı olarak cayılabilir bilanço dışı borçlar	6.111.430	4.683.503	927.723	713.525
16	<b>TOPLAM NAKİT ÇIKIŞLARI</b>			<b>5.547.416</b>	<b>4.348.605</b>
<b>NAKİT GİRİŞLERİ</b>					
17	Teminatl alacaklar	-	-	-	-
18	Teminatsız alacaklar	4.032.228	1.607.661	2.741.397	1.100.184
19	Diğer nakit girişleri	45.581	786.199	45.581	786.199
20	<b>TOPLAM NAKİT GİRİŞLERİ</b>	<b>4.077.809</b>	<b>2.393.860</b>	<b>2.786.978</b>	<b>1.886.383</b>
			<b>Üst Sınır Uygulanmış Değerler</b>		
21	<b>TOPLAM YÜKSEK KALİTELİ LİKİT VARLIKLAR STOKU</b>			6.942.065	5.961.887
22	<b>TOPLAM NET NAKİT ÇIKIŞLARI</b>			2.760.438	2.462.222
23	<b>LİKİDİTE KARŞILAMA ORANI (%)</b>			251,48	242,13

(\*) Haftalık basit aritmetik ortalama alınmak suretiyle hesaplanan değerlerin son üç ay için hesaplanan basit aritmetik ortalaması alınmıştır.

**BURGAN BANK A.Ş.****31 ARALIK 2021 TARİHİ İTİBARIYLA HAZIRLANAN KONSOLİDE OLMAYAN FİNANSAL TABLOLARA İLİŞKİN AÇIKLAMA VE DİPNOTLAR**

(Tutarlar aksi belirtilmedikçe Bin Türk Lirası ("TL") olarak ifade edilmiştir.)

**BANKA'NIN MALİ BÜNYESİNE VE RİSK YÖNETİMİNE İLİŞKİN BİLGİLER (Devamı):****VIII. LİKİDİTE RİSKİ YÖNETİMİNE VE LİKİDİTE KARŞILAMA ORANINA İLİŞKİN AÇIKLAMALAR (Devamı):**

31 Aralık 2020		Dikkate Alınma Oranı Uygulanmamış Toplam Değer (*)		Dikkate Alınma Oranı Uygulanmış Toplam Değer (*)	
		TP+YP	YP	TP+YP	YP
<b>YÜKSEK KALİTELİ LİKİT VARLIKLAR</b>					
1	Yüksek kaliteli likit varlıklar			4.734.317	4.119.046
<b>NAKİT ÇIKIŞLARI</b>					
2	Gerçek kişi mevduat ve perakende mevduat	9.439.072	6.333.964	899.174	633.396
3	İstikrarlı mevduat	894.666	-	44.733	-
4	Düşük istikrarlı mevduat	8.544.406	6.333.964	854.441	633.396
5	Gerçek kişi mevduat ve perakende mevduat dışında kalan teminatsız borçlar	4.816.994	4.125.771	2.017.395	1.613.806
6	Operasyonel mevduat	2.273.640	2.116.033	568.410	529.008
7	Operasyonel olmayan mevduat	2.155.507	1.823.848	1.061.138	898.907
8	Diğer teminatsız borçlar	387.847	185.890	387.847	185.891
9	Teminatlı borçlar	-	-	-	-
10	Diğer nakit çıkışları	426.062	408.259	426.062	408.259
11	Türev yükümlülükler ve teminat tamamlama yükümlülükleri	426.062	408.259	426.062	408.259
12	Yapılandırılmış finansal araçlardan borçlar	-	-	-	-
13	Finansal piyasalara olan borçlar için verilen ödeme taahhütleri ile diğer bilanço dışı yükümlülükler	-	-	-	-
14	Herhangi bir şarta bağlı olmaksızın cayılabilir bilanço dışı diğer yükümlülükler ile sözleşmeye dayalı diğer yükümlülükler	-	-	-	-
15	Diğer cayılamaz veya şarta bağlı olarak cayılabilir bilanço dışı borçlar	4.817.995	3.881.699	611.852	461.660
16	<b>TOPLAM NAKİT ÇIKIŞLARI</b>			<b>3.954.483</b>	<b>3.117.121</b>
<b>NAKİT GİRİŞLERİ</b>					
17	Teminatlı alacaklar	-	-	-	-
18	Teminatsız alacaklar	2.377.083	1.172.295	1.668.902	787.550
19	Diğer nakit girişleri	8.480	442.138	8.480	442.138
20	<b>TOPLAM NAKİT GİRİŞLERİ</b>	<b>2.385.563</b>	<b>1.614.433</b>	<b>1.677.382</b>	<b>1.229.688</b>
				<b>Üst Sınır Uygulanmış Değerler</b>	
21	<b>TOPLAM YÜKSEK KALİTELİ LİKİT VARLIKLAR STOKU</b>			<b>4.734.317</b>	<b>4.119.046</b>
22	<b>TOPLAM NET NAKİT ÇIKIŞLARI</b>			<b>2.277.101</b>	<b>1.887.433</b>
23	<b>LİKİDİTE KARŞILAMA ORANI (%)</b>			<b>207,91</b>	<b>218,24</b>

(\*) Haftalık basit aritmetik ortalama alınmak suretiyle hesaplanan değerlerin son üç ay için hesaplanan basit aritmetik ortalaması alınmıştır.



**BURGAN BANK A.Ş.****31 ARALIK 2021 TARİHİ İTİBARIYLA HAZIRLANAN KONSOLİDE OLMAYAN FİNANSAL TABLOLARA İLİŞKİN AÇIKLAMA VE DİPNOTLAR**

(Tutarlar aksi belirtilmedikçe Bin Türk Lirası ("TL") olarak ifade edilmiştir.)

**BANKA'NIN MALİ BÜNYESİNE VE RİSK YÖNETİMİNE İLİŞKİN BİLGİLER (Devamı):****VIII. LİKİDİTE RİSKİ YÖNETİMİNE VE LİKİDİTE KARŞILAMA ORANINA İLİŞKİN AÇIKLAMALAR (Devamı):**

Likidite karşılama oranı, bankanın sahip olduğu yüksek kaliteli likit varlıkların, 30 günlük vadede net nakit çıkışlarına oranlanması ile hesaplanır. Oran üzerinde belirleyici olan önemli bilanço kalemleri; TCMB nezdinde tutulan zorunlu karşılıklar, repo/teminata konu olmayan menkul kıymetler, kurumsal nitelikli mevduat, bankalar mevduatı, yurtdışı kaynaklı fonlar ve bankalardan alacaklar olarak sıralanabilir. Bu kalemlerin likit aktifler ve net nakit çıkışları içinde tutarsal olarak yüksek paya sahip olmaları, dikkate alınma oranlarının yüksek olması ve zaman içinde değişkenlik gösterebilmeleri nedeniyle likidite karşılama oranına etkileri diğer kalemlere oranla fazladır.

Banka'nın yüksek kaliteli likit varlıkları, dönem sonu itibarıyla, %75 oranında TCMB nezdindeki hesaplar ve %18 oranında T.C. Hazinesi tarafından ihraç edilmiş menkul kıymetlerden oluşmaktadır. Fon kaynakları ise %17 oranında gerçek kişi ve perakende mevduat, %42 oranında kurumsal mevduat, %14 oranında banka borçları arasında dağılmaktadır.

Türev işlemler, toplam likidite karşılama oranı açısından düşük miktarda net nakit akışı yaratmalarına rağmen, döviz swapları başta olmak üzere, döviz türevi işlem hacimlerindeki dalgalanmalar, yabancı para likidite karşılama oranının etkilenmesine neden olabilmektedir.

BDDK tarafından 21 Mart 2014 tarih ve 28948 sayılı Resmi Gazete'de yayımlanarak yürürlüğe giren "Bankaların Likidite Karşılama Oranı Hesaplamasına İlişkin Yönetmelik" uyarınca Türev işlemler ve diğer yükümlülüklerin gerçeğe uygun değerlerinde meydana gelebilecek değişimlerin teminat tamamlama yükümlülüğü doğurduğu durumlarda; her bir işlem veya yükümlülük için otuz günlük dönemler itibarıyla gerçekleşmiş net teminat akışlarının mutlak değeri hesaplanır. Son 24 ay için hesaplanan en büyük mutlak değer içerisinde nakit çıkışı olarak dikkate alınır. Akış geçmişi 24 aydan kısa olan türev işlem ve diğer yükümlülükler için işlemin başladığı tarihten itibaren hesaplama yapılır. 31 Aralık 2021 tarihinde gerçekleşen söz konusu nakit çıkışına ilişkin bilgiler aşağıdaki gibidir:

Tarih	YP	YP+TP
31 Aralık 2021	1.483.016	1.483.016

Likidite karşılama oranları, 21 Mart 2014 tarih ve 28948 sayılı Resmi Gazete'de yayımlanan "Bankaların Likidite Karşılama Oranı Hesaplamasına İlişkin Yönetmelik" uyarınca 31 Aralık 2015 tarihinden itibaren konsolide olmayan bazda haftalık ve konsolide bazda aylık olarak hesaplanmaktadır. Likidite karşılama oranlarının 31 Aralık 2021 tarihinde yabancı para aktif ve pasiflerde en az %80, toplam aktif ve pasiflerde en az %100 olması gerekmektedir. Son üç aylık döneme ilişkin haftalık olarak hesaplanan en düşük ve en yüksek yabancı para ve toplam konsolide olmayan likidite karşılama oranlarının tarihleri ve değerleri aşağıdaki tabloda açıklanmıştır:

Cari Dönem	En Yüksek (%)		En Düşük (%)	
	YP	YP+TP	YP	YP + TP
Haftalık Aritmetik Ortalama (%)	%370,86	%324,29	%187,82	%195,62
Haftası	17.12.2021	26.11.2021	29.10.2021	24.12.2021

**BURGAN BANK A.Ş.****31 ARALIK 2021 TARİHİ İTİBARIYLA HAZIRLANAN KONSOLİDE OLMAYAN FİNANSAL TABLOLARA İLİŞKİN AÇIKLAMA VE DİPNOTLAR**

(Tutarlar aksi belirtilmedikçe Bin Türk Lirası (“TL”) olarak ifade edilmiştir.)

**BANKA’NIN MALİ BÜNYESİNE VE RİSK YÖNETİMİNE İLİŞKİN BİLGİLER (Devamı):****VIII. LİKİDİTE RİSKİ YÖNETİMİNE VE LİKİDİTE KARŞILAMA ORANINA İLİŞKİN AÇIKLAMALAR (Devamı):****Aktif ve pasif kalemlerin kalan vadelerine göre gösterimi:**

31 Aralık 2021	Vadesiz	1 Aya Kadar	1-3 Ay	3-12 Ay	1-5 yıl	5 Yıl ve Üzeri	Dağıtılamayan (***)	Toplam
<b>Varlıklar (****)</b>								
Nakit Değerler (Kasa, Etkif Deposu, Yoldaki Paralar, Satın Alınan Çekler) ve T.C. Merkez Bankası	2.426.324	3.965.527	-	-	-	-	-	6.391.851
Bankalar	236.088	236.692	-	-	-	-	80.654	553.434
Gerçeğe Uygun Değer Farkı Kar veya Zarara Yansıtılan Finansal Varlıklar (*)	-	803.066	923.793	449.047	863.281	52.197	15.599	3.106.983
Para Piyasalarından Alacaklar	-	-	-	-	-	-	-	-
Gerçeğe Uygun Değer Farkı Diğer Kapsamlı Gelire Yansıtılan Finansal Varlıklar	-	20.519	-	-	510.354	128.632	7.674	667.179
Verilen Krediler	-	5.287.930	4.671.798	3.673.642	5.405.619	3.677.115	1.192.332	23.908.436
İtfa Edilmiş Maliyeti Üzerinden Değerlenen Finansal Varlıklar	-	-	-	307.573	582.010	133.872	-	1.023.455
Diğer Varlıklar (**)	-	91.560	-	42.821	24.388	-	2.204.533	2.363.302
<b>Toplam Varlıklar</b>	<b>2.662.412</b>	<b>10.405.294</b>	<b>5.595.591</b>	<b>4.473.083</b>	<b>7.385.652</b>	<b>3.991.816</b>	<b>3.500.792</b>	<b>38.014.640</b>
<b>Yükümlülükler</b>								
Bankalar Mevduatı	23.981	468.243	5.649	-	-	-	-	497.873
Diğer Mevduat	3.615.194	15.054.641	4.703.545	730.629	32.781	-	-	24.136.790
Diğer Mali Kuruluşlardan Sağlanan Fonlar	-	392.737	1.291.169	2.102.027	514	3.347.214	-	7.133.661
Para Piyasalarına Borçlar	-	1.296	-	210.612	-	-	-	211.908
İhraç Edilen Menkul Değerler	-	-	-	-	-	-	-	-
Muhtelif Borçlar	-	15.968	-	-	-	-	1.948.486	1.964.454
Diğer Yükümlülükler (*) (***)	-	666.995	256.036	82.209	313.121	358	2.751.235	4.069.954
<b>Toplam Yükümlülükler</b>	<b>3.639.175</b>	<b>16.599.880</b>	<b>6.256.399</b>	<b>3.125.477</b>	<b>346.416</b>	<b>3.347.572</b>	<b>4.699.721</b>	<b>38.014.640</b>
<b>Likidite Açığı</b>	<b>(976.763)</b>	<b>(6.194.586)</b>	<b>(660.808)</b>	<b>1.347.606</b>	<b>7.039.236</b>	<b>644.244</b>	<b>(1.198.929)</b>	<b>-</b>
<b>Net Bilanço Dışı Pozisyon</b>	<b>-</b>	<b>(229.828)</b>	<b>(248.225)</b>	<b>411.462</b>	<b>468.152</b>	<b>2.456</b>	<b>-</b>	<b>404.017</b>
Türev Finansal Araçlardan Alacaklar	-	12.443.622	4.811.423	1.506.966	5.007.882	6.919	-	23.776.812
Türev Finansal Araçlardan Borçlar	-	(12.673.450)	(5.059.648)	(1.095.504)	(4.539.730)	(4.463)	-	(23.372.795)
<b>Gayrinakdi Krediler</b>	<b>-</b>	<b>4.143.098</b>	<b>1.199.728</b>	<b>1.215.942</b>	<b>478.284</b>	<b>9.498</b>	<b>-</b>	<b>7.046.550</b>
<b>31 Aralık 2020</b>								
<b>Toplam Aktifler</b>	<b>1.567.840</b>	<b>4.823.782</b>	<b>2.918.240</b>	<b>3.307.217</b>	<b>6.010.198</b>	<b>2.006.329</b>	<b>2.490.041</b>	<b>23.123.647</b>
<b>Toplam Yükümlülükler</b>	<b>972.340</b>	<b>9.302.958</b>	<b>4.827.742</b>	<b>2.552.628</b>	<b>1.670.561</b>	<b>1.142.265</b>	<b>2.655.153</b>	<b>23.123.647</b>
<b>Likidite Açığı</b>	<b>595.500</b>	<b>(4.479.176)</b>	<b>(1.909.502)</b>	<b>754.589</b>	<b>4.339.637</b>	<b>864.064</b>	<b>(165.112)</b>	<b>-</b>
<b>Net Bilanço Dışı Pozisyonu</b>	<b>-</b>	<b>177.064</b>	<b>68.662</b>	<b>134.112</b>	<b>206.644</b>	<b>(455)</b>	<b>-</b>	<b>586.027</b>
Türev Finansal Araçlardan Alacaklar	-	7.578.476	3.828.427	1.020.662	2.448.086	273	-	14.875.924
Türev Finansal Araçlardan Borçlar	-	(7.401.412)	(3.759.765)	(886.550)	(2.241.442)	(728)	-	(14.289.897)
<b>Gayrinakdi Krediler</b>	<b>-</b>	<b>3.282.154</b>	<b>638.933</b>	<b>1.005.282</b>	<b>240.760</b>	<b>4.638</b>	<b>-</b>	<b>5.171.767</b>

(\*) Gerçeğe Uygun Değer Farkı Kar veya Zarara Yansıtılan Finansal Varlıklar kaleminin 2.972.059 TL tutarında türev finansal varlıkları ve Diğer Yükümlülükler kaleminin 1.029.459 tutarında türev finansal borçları ilgili vade dilimlerinde gösterilmektedir.

(\*\*) Bilanço dışı pozisyon aktif hesaplardan sabit kıymetler, iştirak ve bağlı ortaklıklar ve ayniyat gibi hesaplar buraya kaydedilir.

(\*\*\*) Özkaynaklar “Diğer yükümlülükler” içinde “Dağıtılamayan” sütununda gösterilmiştir.

(\*\*\*\*) Varlık kalemleri, beklenen zarar karşılıkları düşülmek suretiyle ilgili olduğu vade diliminde net değerleri üzerinden gösterilmiştir.

**BURGAN BANK A.Ş.****31 ARALIK 2021 TARİHİ İTİBARIYLA HAZIRLANAN KONSOLİDE OLMAYAN FİNANSAL TABLOLARA İLİŞKİN AÇIKLAMA VE DİPNOTLAR**

(Tutarlar aksi belirtilmedikçe Bin Türk Lirası (“TL”) olarak ifade edilmiştir.)

**BANKA’NIN MALİ BÜNYESİNE VE RİSK YÖNETİMİNE İLİŞKİN BİLGİLER (Devamı):****VIII. LİKİDİTE RİSKİ YÖNETİMİNE VE LİKİDİTE KARŞILAMA ORANINA İLİŞKİN AÇIKLAMALAR (Devamı):****Finansal yükümlülüklerin sözleşmeye bağlanmış kalan vadelerine göre gösterimi :**

<b>31 Aralık 2021</b>	<b>1 Aya Kadar</b>	<b>1-3 Ay</b>	<b>3-12 Ay</b>	<b>1-5 Yıl</b>	<b>5 yıl ve üzeri</b>	<b>Toplam</b>
<b>Yükümlülükler</b>						
Bankalar mevduatı	492.315	5.792	-	-	-	498.107
Diğer mevduat	18.690.999	4.746.182	765.151	40.625	-	24.242.957
Diğer mali kuruluşlardan sağlanan fonlar	392.980	1.326.388	2.215.724	1.291.471	3.438.651	8.665.214
Para piyasalarına borçlar	1.296	-	211.278	-	-	212.574
<b>Toplam</b>	<b>19.577.590</b>	<b>6.078.362</b>	<b>3.192.153</b>	<b>1.332.096</b>	<b>3.438.651</b>	<b>33.618.852</b>

<b>31 Aralık 2020</b>	<b>1 Aya Kadar</b>	<b>1-3 Ay</b>	<b>3-12 Ay</b>	<b>1-5 Yıl</b>	<b>5 yıl ve üzeri</b>	<b>Toplam</b>
<b>Yükümlülükler</b>						
Bankalar mevduatı	64.076	73.161	-	-	-	137.237
Diğer mevduat	9.816.308	3.651.002	393.307	14.971	-	13.875.588
Diğer mali kuruluşlardan sağlanan fonlar	116.283	929.807	2.299.635	1.416.890	1.123.344	5.885.959
Para piyasalarına borçlar	3.657	122.110	-	117.673	-	243.440
<b>Toplam</b>	<b>10.000.324</b>	<b>4.776.080</b>	<b>2.692.942</b>	<b>1.549.534</b>	<b>1.123.344</b>	<b>20.142.224</b>

**Banka’nın türev enstrümanlarının kontrata dayalı vade analizi:**

<b>31 Aralık 2021</b>	<b>1 Aya Kadar</b>	<b>1-3 Ay</b>	<b>3-12 Ay</b>	<b>1-5 Yıl</b>	<b>5 yıl ve üzeri</b>	<b>Toplam</b>
<b>Alım satım amaçlı türev araçlar</b>						
Döviz kuru türevleri:						
- Giriş	12.274.791	4.458.768	734.662	2.032.518	-	19.500.739
- Çıkış	12.570.397	4.881.953	748.830	2.032.518	-	20.233.698
Faiz oranı türevleri:						
- Giriş	5.465	9.155	37.083	127.806	6.919	186.428
- Çıkış	4.269	8.446	36.361	113.051	4.463	166.590
<b>Riskten korunma amaçlı türev araçlar</b>						
Döviz kuru türevleri:						
- Giriş	146.907	334.090	629.698	2.390.837	-	3.501.532
- Çıkış	79.211	154.749	219.299	2.072.477	-	2.525.736
Faiz oranı türevleri:						
- Giriş	16.459	9.410	105.523	456.721	-	588.113
- Çıkış	19.573	14.500	91.014	321.684	-	446.771
<b>Toplam nakit girişi</b>	<b>12.443.622</b>	<b>4.811.423</b>	<b>1.506.966</b>	<b>5.007.882</b>	<b>6.919</b>	<b>23.776.812</b>
<b>Toplam nakit çıkışı</b>	<b>12.673.450</b>	<b>5.059.648</b>	<b>1.095.504</b>	<b>4.539.730</b>	<b>4.463</b>	<b>23.372.795</b>

**BURGAN BANK A.Ş.****31 ARALIK 2021 TARİHİ İTİBARIYLA HAZIRLANAN KONSOLİDE OLMAYAN FİNANSAL TABLOLARA İLİŞKİN AÇIKLAMA VE DİPNOTLAR**

(Tutarlar aksi belirtilmedikçe Bin Türk Lirası (“TL”) olarak ifade edilmiştir.)

**BANKA’NIN MALİ BÜNYESİNE VE RİSK YÖNETİMİNE İLİŞKİN BİLGİLER (Devamı):****VIII. LİKİDİTE RİSKİ YÖNETİMİNE VE LİKİDİTE KARŞILAMA ORANINA İLİŞKİN AÇIKLAMALAR (Devamı):****Banka’nın türev enstrümanlarının kontrata dayalı vade analizi (Devamı):**

31 Aralık 2020	1 Aya Kadar	1-3 Ay	3-12 Ay	1-5 Yıl	5 yıl ve üzeri	Toplam
<b>Alım satım amaçlı türev araçlar</b>						
Döviz kuru türevleri:						
- Giriş	7.540.797	3.754.592	323.245	-	-	<b>11.618.634</b>
- Çıkış	7.357.855	3.664.508	311.916	-	-	<b>11.334.279</b>
Faiz oranı türevleri:						
- Giriş	31.470	28.357	90.217	98.174	2.501	<b>250.719</b>
- Çıkış	29.196	20.516	68.650	99.083	3.466	<b>220.911</b>
<b>Riskten korunma amaçlı türev araçlar</b>						
Döviz kuru türevleri:						
- Giriş	72.665	106.442	247.773	4.273.029	-	<b>4.699.909</b>
- Çıkış	69.370	82.234	652.745	4.909.628	-	<b>5.713.977</b>
Faiz oranı türevleri:						
- Giriş	-	4.228	664	-	-	<b>4.892</b>
- Çıkış	1.775	33.297	17.757	34.935	-	<b>87.764</b>
<b>Toplam nakit girişi</b>	<b>7.644.932</b>	<b>3.893.619</b>	<b>661.899</b>	<b>4.371.203</b>	<b>2.501</b>	<b>16.574.154</b>
<b>Toplam nakit çıkışı</b>	<b>7.458.196</b>	<b>3.800.555</b>	<b>1.051.068</b>	<b>5.043.646</b>	<b>3.466</b>	<b>17.356.931</b>

**BURGAN BANK A.Ş.****31 ARALIK 2021 TARİHİ İTİBARIYLA HAZIRLANAN KONSOLİDE OLMAYAN FİNANSAL TABLOLARA İLİŞKİN AÇIKLAMA VE DİPNOTLAR**

(Tutarlar aksi belirtilmedikçe Bin Türk Lirası (“TL”) olarak ifade edilmiştir.)

**BANKA’NIN MALİ BÜNYESİNE VE RİSK YÖNETİMİNE İLİŞKİN BİLGİLER (Devamı):****IX. KALDIRAÇ ORANINA İLİŞKİN AÇIKLAMALAR:****Cari dönem ve önceki dönem kaldıraç oranı arasında farka sebep olan hususlar hakkında bilgi:**

Banka'nın 31 Aralık 2021 itibarıyla üç aylık ortalama tutarlardan hesaplanan kaldıraç oranı %6,55'dir (31 Aralık 2020: %6,33). Bu oran asgari oranın üzerindedir. Cari dönem ile önceki dönem kaldıraç oranı arasındaki farkın en önemli nedeni bilanço içi ve bilanço dışı varlıklardaki artıştır.

**Kaldıraç oranı kamuya açıklama şablonu:**

	31 Aralık 2021 (*)	31 Aralık 2020 (*)
<b>Bilanço içi varlıklar</b>		
Bilanço içi varlıklar (Türev finansal araçlar ile kredi türevleri hariç, teminatlar dahil)	33.899.205	23.957.801
(Ana sermayeden indirilen varlıklar)	55.102	51.190
Bilanço içi varlıklara ilişkin toplam risk tutarı	33.844.103	23.906.611
<b>Türev finansal araçlar ile kredi türevleri</b>		
Türev finansal araçlar ile kredi türevlerinin yenileme maliyeti	1.465.072	658.232
Türev finansal araçlar ile kredi türevlerinin potansiyel kredi risk tutarı	209.183	164.521
Türev finansal araçlar ile kredi türevlerine ilişkin toplam risk tutarı	1.674.255	822.753
<b>Menkul kıymet veya emtia teminatlının finansman işlemleri</b>		
Menkul kıymet veya emtia teminatlının finansman işlemlerinin menkul kıymet veya emtia teminatlının finansman işlemlerinin risk tutarı (Bilanço içi hariç)	-	-
Aracılık edilen işlemlerden kaynaklanan risk tutarı	-	-
Menkul kıymet veya emtia teminatlının finansman işlemlerine ilişkin toplam risk tutarı	-	-
<b>Bilanço dışı işlemler</b>		
Bilanço dışı işlemlerin brüt nominal tutarı	8.027.351	6.786.223
(Krediye dönüştürme oranları ile çarpımdan kaynaklanan düzeltme tutarı)	-	-
Bilanço dışı işlemlere ilişkin toplam risk tutarı	8.027.351	6.786.223
<b>Sermaye ve toplam risk</b>		
Ana sermaye	2.803.965	1.993.273
Toplam risk tutarı	43.545.709	31.515.587
<b>Kaldıraç oranı</b>		
Kaldıraç oranı	%6,55	%6,33

(\*) Üç aylık ortalama tutarlardır.

**BURGAN BANK A.Ş.****31 ARALIK 2021 TARİHİ İTİBARIYLA HAZIRLANAN KONSOLİDE OLMAYAN FİNANSAL TABLOLARA İLİŞKİN AÇIKLAMA VE DİPNOTLAR**

(Tutarlar aksi belirtilmedikçe Bin Türk Lirası (“TL”) olarak ifade edilmiştir.)

**BANKA’NIN MALİ BÜNYESİNE VE RİSK YÖNETİMİNE İLİŞKİN BİLGİLER (Devamı):****X. RİSKTEN KORUNMA İŞLEMLERİNE İLİŞKİN AÇIKLAMALAR:**

Banka, 31 Aralık 2021 tarihi itibarıyla ortalama vadesi 3 aya kadar olan YP mevduatın faiz oranındaki değişimlerden korunmak amacıyla çapraz ve faiz para swapları aracılığıyla nakit akış riskinden korunma muhasebesi uygulamaktadır. Banka her bilanço tarihinde riskten korunma muhasebesi için etkinlik testleri uygulamakta, etkin olan kısımlar TFRS 9’da tanımlandığı şekilde finansal tablolarda özkaynaklar altında “Riskten Korunma Fonları” hesap kaleminde muhasebeleştirilmekte, etkin olmayan kısma ilişkin tutar ise kar veya zarar tablosu ile ilişkilendirilmektedir.

Bilanço tarihi itibarıyla taşınan değeri 1.443.344 TL olan türev finansal varlıklar (31 Aralık 2020: 554.469 TL) ve 186.864 TL olan türev finansal borçlar (31 Aralık 2020: 94.972 TL) riskten korunma aracı olarak riskten korunma muhasebesine konu edilmiştir. Söz konusu riskten korunma muhasebesi sonucunda cari dönemde, vergi sonrası 195.760 TL tutarındaki gerçeğe uygun değer geliri (31 Aralık 2020: 21.901 TL gerçeğe uygun değer geliri) özkaynaklar altında muhasebeleştirilmiştir. Etkin olmayan kısım bulunmamaktadır (31 Aralık 2020: Bulunmamaktadır).

Riskten Korunma Aracı	Riskten Korunma Konusu Kalem	Maruz Kalınan Risk	Riskten Korunma Aracının Gerçeğe Uygun Değeri		Riskten Korunma Fonları (*)	Kar veya Zarar Tablosunda Muhasebeleştirilen Etkin Olmayan Kısım (Net)
			Varlıklar	Borçlar		
Çapraz Para Swap	Değişken faizli 3 aya kadar vadeli YP mevduat	Piyasa faiz oranlarındaki değişimden kaynaklanan nakit akış riski	1.315.106	152.858	111.130	-
Faiz Swabı	Değişken faizli 3 aya kadar vadeli YP mevduat	Piyasa faiz oranlarındaki değişimden kaynaklanan nakit akış riski	128.238	34.006	74.393	-

(\*) TMS27 etkilerini içermekte olup vergi sonrası değerleri ifade etmektedir.

Nakit akış riskinden korunma muhasebesi TMS 39’da tanımlandığı şekilde etkin olarak sürdürülemediğinde muhasebe uygulamasına son verilmektedir. Riskten korunma muhasebesi sebebiyle özkaynak altına sınıflanan etkin tutarlar, etkinliğin bozulması halinde finansal riskten korunmaya konu olan tahmini nakit akışlarının kâr veya zararı etkilediği dönem veya dönemlerde (faiz gelirinin veya giderinin muhasebeleştirildiği dönemler gibi), yeniden sınıflandırma düzeltmesi olarak özkaynaklardan çıkarılarak kâr veya zarar içerisinde yeniden sınıflandırılır. Cari dönemde etkinliği bozulan veya kapanan swaplardan ötürü özkaynaklardan kar veya zarar tablosuna aktarılan tutar bulunmamaktadır (31 Aralık 2020: Bulunmamaktadır).

31 Aralık 2021 tarihi itibarıyla yapılan ölçümlerde yukarıda belirtilen nakit akış riskinden korunma işlemlerinin etkin olduğu tespit edilmiştir.

**BURGAN BANK A.Ş.****31 ARALIK 2021 TARİHİ İTİBARIYLA HAZIRLANAN KONSOLİDE OLMAYAN FİNANSAL TABLOLARA İLİŞKİN AÇIKLAMA VE DİPNOTLAR**

(Tutarlar aksi belirtilmedikçe Bin Türk Lirası (“TL”) olarak ifade edilmiştir.)

**BANKA’NIN MALİ BÜNYESİNE VE RİSK YÖNETİMİNE İLİŞKİN BİLGİLER (Devamı):****XI. FİNANSAL VARLIK VE BORÇLARIN GERÇEĞE UYGUN DEĞERİ İLE GÖSTERİLMESİNE İLİŞKİN AÇIKLAMALAR:****a. Finansal varlık ve borçların gerçeğe uygun değer hesaplamaları:**

İtfa edilmiş maliyeti ile ölçülen finansal varlıklar, piyasa fiyatları veya bu fiyatın tespit edilemediği durumlarda, faiz, vade ve benzeri diğer koşullar bakımından aynı nitelikli itfaya tabi diğer menkul değerler için olan kote edilmiş piyasa fiyatları baz alınarak saptanır.

Vadesiz plasman ve mevduatın tahmini gerçeğe uygun değeri, talep anında ödenecek miktarı ifade eder. Sabit faizli mevduatın tahmini gerçeğe uygun değeri, bilanço tarihi itibarıyla geçerli banka faiz oranları kullanılarak iskonto edilmiş nakit akımının bulunmasıyla hesaplanmıştır.

Kredilerin tahmini gerçeğe uygun değeri, sabit faizli krediler için bilanço tarihi itibarıyla geçerli banka faiz oranları kullanılarak iskonto edilmiş nakit akımlarının bulunmasıyla hesaplanır. Değişken faizli kredilerin defter değeri gerçeğe uygun değerini ifade eder. Para piyasalarından alacaklar, banka plasmanları ve bankalar mevduatının tahmini gerçeğe uygun değeri cari piyasa faiz oranları kullanılarak iskonto edilmiş nakit akımlarının bulunmasıyla hesaplanmıştır. Defter değeri ilgili varlık ve yükümlülüklerin elde etme bedeli ve birikmiş faiz reeskontlarının toplamını ifade etmektedir.

Aşağıdaki tablo bazı finansal varlık ve yükümlülüklerin defter değeri ile gerçeğe uygun değerini göstermektedir.

	Defter Değeri		Gerçeğe Uygun Değer	
	31 Aralık 2021	31 Aralık 2020	31 Aralık 2021	31 Aralık 2020
<b>Finansal Varlıklar</b>	<b>26.152.573</b>	<b>17.609.994</b>	<b>26.391.850</b>	<b>18.060.053</b>
Para Piyasalarından Alacaklar	-	100.050	-	100.371
Bankalar (*)	553.490	400.186	553.453	396.523
Gerçeğe Uygun Değer Farkı Diğer Kapsamlı Gelire Yansıtılan Finansal Varlıklar	667.179	407.014	667.179	407.014
İtfa Edilmiş Maliyeti ile Ölçülen Diğer Finansal Varlıklar	1.023.468	510.403	985.095	547.097
Krediler	23.908.436	16.192.341	24.186.123	16.609.048
<b>Finansal Borçlar</b>	<b>33.732.777</b>	<b>20.087.957</b>	<b>33.662.718</b>	<b>20.091.183</b>
Bankalar Mevduatı	497.873	137.066	497.778	136.897
Diğer Mevduat	24.136.790	13.805.221	24.058.053	13.772.916
Diğer Mali Kuruluşlardan Sağlanan Fonlar	7.133.661	5.506.456	7.142.434	5.542.156
İhraç Edilen Menkul Kıymetler	-	-	-	-
Muhtelif Borçlar	1.964.453	639.214	1.964.453	639.214

(\*) TCMB Vadeli hesaplar dahil edilmiştir.

**BURGAN BANK A.Ş.****31 ARALIK 2021 TARİHİ İTİBARIYLA HAZIRLANAN KONSOLİDE OLMAYAN FİNANSAL TABLOLARA İLİŞKİN AÇIKLAMA VE DİPNOTLAR**

(Tutarlar aksi belirtilmedikçe Bin Türk Lirası (“TL”) olarak ifade edilmiştir.)

**BANKA’NIN MALİ BÜNYESİNE VE RİSK YÖNETİMİNE İLİŞKİN BİLGİLER (Devamı):****XI. FİNANSAL VARLIK VE BORÇLARIN GERÇEĞE UYGUN DEĞERİ İLE GÖSTERİLMESİNE İLİŞKİN AÇIKLAMALAR (Devamı):****b. Gerçeğe uygun değer sınıflandırması:**

TFRS 7, gerçeğe uygun değer hesaplamalarına baz olan değerlendirme tekniklerinde kullanılan verilerin gözlemlenebilir olup olmadıklarına göre değerlendirme teknikleri sınıflandırması belirlemektedir.

Gerçeğe uygun değere ilişkin söz konusu sınıflandırma aşağıdaki şekilde oluşturulmaktadır.

- Özdeş varlıklar ya da borçlar için aktif piyasalardaki kayıtlı (düzeltilmemiş) fiyatlar (1’inci seviye);
- 1’inci seviyede yer alan kayıtlı fiyatlar dışında kalan ve varlıklar ya da borçlar açısından doğrudan (fiyatlar aracılığıyla) ya da dolaylı olarak (fiyatlardan türetilmek suretiyle) gözlemlenebilir nitelikteki veriler (2’nci seviye);
- Varlık ya da borçlara ilişkin olarak gözlemlenebilir piyasa verilerine dayanmayan veriler (3’üncü seviye).

Söz konusu ilkelere göre Banka’nın gerçeğe uygun değerden taşımakta olduğu finansal varlık ve borçlarının gerçeğe uygun değer seviyeleri aşağıdaki tabloda verilmektedir:

<b>31 Aralık 2021</b>	<b>1. Seviye</b>	<b>2. Seviye</b>	<b>3. Seviye</b>	<b>Toplam</b>
Gerçeğe Uygun Değer Farkı Kar veya Zarara Yansıtılan Finansal Varlıklar	134.924	1.528.715	-	<b>1.663.639</b>
Devlet Borçlanma Senetleri	2.318	-	-	<b>2.318</b>
Sermayede Payı Temsil Eden Menkul Değerler	-	-	-	<b>-</b>
Türev Finansal Varlıkların Gerçeğe Uygun Değer Farkı Kar Zarara Yansıtılan Kısmı	-	1.528.715	-	<b>1.528.715</b>
Diğer Menkul Değerler	132.606	-	-	<b>132.606</b>
Gerçeğe Uygun Değer Farkı Diğer Kapsamlı Gelire Yansıtılan Finansal Varlıklar (*)	659.505	7.674	-	<b>667.179</b>
Sermayede Payı Temsil Eden Menkul Değerler	-	7.674	-	<b>7.674</b>
Devlet Borçlanma Senetleri	659.505	-	-	<b>659.505</b>
Diğer Menkul Değerler	-	-	-	<b>-</b>
Türev Finansal Varlıkların Gerçeğe Uygun Değer Farkı Diğer Kapsamlı Gelire Yansıtılan Kısmı	-	1.443.344	-	<b>1.443.344</b>
<b>Toplam Varlıklar</b>	<b>794.429</b>	<b>2.979.733</b>	<b>-</b>	<b>3.774.162</b>
Türev Finansal Yükümlülüklerin Gerçeğe Uygun Değer Farkı Kar Zarara Yansıtılan Kısmı	-	842.595	-	<b>842.595</b>
Türev Finansal Yükümlülüklerin Gerçeğe Uygun Değer Farkı Diğer Kapsamlı Gelire Yansıtılan Kısmı	-	186.864	-	<b>186.864</b>
<b>Toplam Yükümlülükler</b>	<b>-</b>	<b>1.029.459</b>	<b>-</b>	<b>1.029.459</b>

(\*) Üçüncü Bölüm VII-d no’lu dipnotta açıklandığı üzere, gerçeğe uygun değer farkı diğer kapsamlı gelire yansıtılan finansal varlıklar olarak sınıflanan sermayede payı temsil eden menkul değerler teşkilatlanmış piyasalarda işlem görmemesi ve gerçeğe uygun değeri güvenilir bir şekilde belirlenememesi sebebiyle değer kaybı ile ilgili karşılık düşüldükten sonra maliyet bedelleri ile finansal tablolara yansıtılmıştır. Cari yıl içerisinde 1’inci ve 2’nci seviyeler arasında yapılmış herhangi bir geçiş bulunmamaktadır.



**BURGAN BANK A.Ş.****31 ARALIK 2021 TARİHİ İTİBARIYLA HAZIRLANAN KONSOLİDE OLMAYAN FİNANSAL TABLOLARA İLİŞKİN AÇIKLAMA VE DİPNOTLAR**

(Tutarlar aksi belirtilmedikçe Bin Türk Lirası (“TL”) olarak ifade edilmiştir.)

**BANKA’NIN MALİ BÜNYESİNE VE RİSK YÖNETİMİNE İLİŞKİN BİLGİLER (Devamı):****XI. FİNANSAL VARLIK VE BORÇLARIN GERÇEĞE UYGUN DEĞERİ İLE GÖSTERİLMESİNE İLİŞKİN AÇIKLAMALAR (Devamı):****b. Gerçeğe uygun değer sınıflandırması(Devamı):**

<b>31 Aralık 2020</b>	<b>1. Seviye</b>	<b>2. Seviye</b>	<b>3. Seviye</b>	<b>Toplam</b>
Gerçeğe Uygun Değer Farkı Kar veya Zarara Yansıtılan Finansal Varlıklar	82.760	285.662	-	<b>368.422</b>
Devlet Borçlanma Senetleri	32.687	-	-	<b>32.687</b>
Sermayede Payı Temsil Eden Menkul Değerler	-	-	-	-
Türev Finansal Varlıkların Gerçeğe Uygun Değer Farkı Kar Zarara Yansıtılan Kısmı	-	285.662	-	<b>285.662</b>
Diğer Menkul Değerler	50.073	-	-	<b>50.073</b>
Gerçeğe Uygun Değer Farkı Diğer Kapsamlı Gelire Yansıtılan Finansal Varlıklar (*)	399.340	7.674	-	<b>407.014</b>
Sermayede Payı Temsil Eden Menkul Değerler	-	7.674	-	<b>7.674</b>
Devlet Borçlanma Senetleri	399.340	-	-	<b>399.340</b>
Diğer Menkul Değerler	-	-	-	-
Türev Finansal Varlıkların Gerçeğe Uygun Değer Farkı Diğer Kapsamlı Gelire Yansıtılan Kısmı	-	554.469	-	<b>554.469</b>
<b>Toplam Varlıklar</b>	<b>482.100</b>	<b>847.805</b>	<b>-</b>	<b>1.329.905</b>
Türev Finansal Yükümlülüklerin Gerçeğe Uygun Değer Farkı Kar Zarara Yansıtılan Kısmı	-	459.847	-	<b>459.847</b>
Türev Finansal Yükümlülüklerin Gerçeğe Uygun Değer Farkı Diğer Kapsamlı Gelire Yansıtılan Kısmı	-	94.972	-	<b>94.972</b>
<b>Toplam Yükümlülükler</b>	<b>-</b>	<b>554.819</b>	<b>-</b>	<b>554.819</b>

(\*) Üçüncü Bölüm VII-d no’lu dipnotta açıklandığı üzere, gerçeğe uygun değer farkı diğer kapsamlı gelire yansıtılan finansal varlıklar olarak sınıflanan sermayede payı temsil eden menkul değerler teşkilatlanmış piyasalarda işlem görmemesi ve gerçeğe uygun değeri güvenilir bir şekilde belirlenememesi sebebiyle değer kaybı ile ilgili karşılık düşüldükten sonra maliyet bedelleri ile finansal tablolara yansıtılmıştır. Cari yıl içerisinde 1’inci ve 2’nci seviyeler arasında yapılmış herhangi bir geçiş bulunmamaktadır.

**XII. BAŞKALARI NAM VE HESABINA VERİLEN HİZMETLERE İLİŞKİN AÇIKLAMALAR:**

Banka, gerçek ve tüzel kişiler adına menkul kıymet alım-satım ve saklama faaliyetlerinde bulunmaktadır. Emanete alınan menkul değerlerin detayı Bilanço Dışı Yükümlülükler tablosunda gösterilmiştir.

**BURGAN BANK A.Ş.****31 ARALIK 2021 TARİHİ İTİBARIYLA HAZIRLANAN KONSOLİDE OLMAYAN FİNANSAL TABLOLARA İLİŞKİN AÇIKLAMA VE DİPNOTLAR**

(Tutarlar aksi belirtilmedikçe Bin Türk Lirası ("TL") olarak ifade edilmiştir.)

**BANKA'NIN MALİ BÜNYESİNE VE RİSK YÖNETİMİNE İLİŞKİN BİLGİLER (Devamı):****XIII. FAALİYET BÖLÜMLERİNE İLİŞKİN AÇIKLAMALAR:**

Banka, üç ana faaliyet bölümü olan perakende bankacılık, kurumsal ve ticari bankacılık ve hazine işlemleri iş alanlarında faaliyetlerini yürütmektedir.

Perakende bankacılık, bireysel müşteriler ve özel bankacılık segmentindeki müşterilere mevduat, kredi, otomatik ödeme hizmetleri, internet bankacılığı başta olmak üzere çeşitli ürünleri içeren bankacılık hizmetleri sunmaktadır.

Kurumsal ve ticari bankacılık müşterilerine kredi, mevduat, nakit yönetimi, dış ticaret finansmanı, gayrinakdi kredi, döviz işlemleri gibi kurumsal bankacılık hizmetleri sağlamaktadır.

Hazine işlemleri sabit getirili menkul değer yatırımları, fon yönetimi, döviz işlemleri, para piyasası işlemleri, türev ürünler gibi faaliyet ve işlemleri içermektedir.

**Belirli bilanço ve gelir tablosu kalemlerinin faaliyet bölümlerine göre gösterimi**

Önceki dönem bilgileri bilanço ve gelir/gider kalemleri için 31 Aralık 2020 tarihi itibarıyla sunulmuştur.

	Perakende Bankacılık	Kurumsal ve Ticari Bankacılık	Hazine	Diğer ve Dağıtılamayan	Banka'nın Toplam Faaliyeti
<b>31 Aralık 2021</b>					
Net Faiz Geliri	154.349	446.646	(40.823)	-	560.172
Net Ücret Ve Komisyonlar	55	33.211	-	-	33.266
Ticari Kar/Zarar	32.423	6.687	159.189	-	198.299
Diğer Faaliyet Gelirleri	363	212.852	-	-	213.215
<b>Faaliyet Gelirleri</b>	<b>187.190</b>	<b>699.396</b>	<b>118.366</b>	<b>-</b>	<b>1.004.952</b>
<b>Faaliyet ve Karşılık Giderleri (-)</b>	<b>127.483</b>	<b>438.217</b>	<b>52.502</b>	<b>132.360</b>	<b>750.562</b>
<b>Net Faaliyet Gelirleri</b>	<b>59.707</b>	<b>261.179</b>	<b>65.864</b>	<b>(132.360)</b>	<b>254.390</b>
Temettü Gelirleri	-	-	-	19	19
Özkaynak Yöntemi Uygulanan Ortaklıklardan Kar/Zarar	-	-	-	90.033	90.033
<b>Vergi Öncesi Kâr</b>	<b>59.707</b>	<b>261.179</b>	<b>65.864</b>	<b>(42.308)</b>	<b>344.442</b>
Vergi Karşılığı (-)	14.927	65.295	16.466	(57.061)	39.627
<b>Net Kâr/Zarar</b>	<b>44.780</b>	<b>195.884</b>	<b>49.398</b>	<b>14.753</b>	<b>304.815</b>
Bölüm Varlıkları	2.937.212	25.231.179	7.482.947	-	35.651.338
İştirak ve Bağlı Ortaklık ve Birlikte Kontrol Edilen Ortaklıklar	-	-	-	669.736	669.736
Dağıtılmamış Varlıklar	-	-	-	1.693.566	1.693.566
<b>Toplam Varlıklar</b>	<b>2.937.212</b>	<b>25.231.179</b>	<b>7.482.947</b>	<b>2.363.302</b>	<b>38.014.640</b>
Bölüm Yükümlülükleri	15.374.769	8.985.783	8.873.548	2.306.131	35.540.231
Dağıtılamayan Yükümlülükler	-	-	-	2.474.409	2.474.409
<b>Toplam Yükümlülükler</b>	<b>15.374.769</b>	<b>8.985.783</b>	<b>8.873.548</b>	<b>4.780.540</b>	<b>38.014.640</b>

**BURGAN BANK A.Ş.****31 ARALIK 2021 TARİHİ İTİBARIYLA HAZIRLANAN KONSOLİDE OLMAYAN FİNANSAL TABLOLARA İLİŞKİN AÇIKLAMA VE DİPNOTLAR**

(Tutarlar aksi belirtilmedikçe Bin Türk Lirası (“TL”) olarak ifade edilmiştir.)

**BANKA’NIN MALİ BÜNYESİNE VE RİSK YÖNETİMİNE İLİŞKİN BİLGİLER (Devamı):****XIII. FAALİYET BÖLÜMLERİNE İLİŞKİN AÇIKLAMALAR (Devamı):**

	Perakende Bankacılık	Kurumsal ve Ticari Bankacılık	Hazine	Diğer ve Dağıtılamayan	Banka'nın Toplam Faaliyeti
<b>31 Aralık 2020</b>					
Net Faiz Geliri	85.619	384.164	65.865	-	535.648
Net Ücret Ve Komisyonlar	1.853	30.758	-	-	32.611
Ticari Kar/Zarar	25.985	3.393	75.020	-	104.398
Diğer Faaliyet Gelirleri	1.500	24.893	-	-	26.393
<b>Faaliyet Gelirleri</b>	<b>114.957</b>	<b>443.208</b>	<b>140.885</b>	<b>-</b>	<b>699.050</b>
<b>Faaliyet ve Karşılık Giderleri (-)</b>	<b>93.492</b>	<b>445.146</b>	<b>39.420</b>	<b>448.372</b>	<b>1.026.430</b>
<b>Net Faaliyet Gelirleri</b>	<b>21.465</b>	<b>(1.938)</b>	<b>101.465</b>	<b>(448.372)</b>	<b>(327.380)</b>
Temettü Gelirleri	-	-	-	8	8
Özkaynak Yöntemi Uygulanan Ortaklıklardan Kar/Zarar	-	-	-	31.299	31.299
<b>Vergi Öncesi Kâr</b>	<b>21.465</b>	<b>(1.938)</b>	<b>101.465</b>	<b>(417.065)</b>	<b>(296.073)</b>
Vergi Karşılığı (-)	4.722	(426)	22.322	(55.277)	(28.659)
<b>Net Kâr/Zarar</b>	<b>16.743</b>	<b>(1.512)</b>	<b>79.143</b>	<b>(361.788)</b>	<b>(267.414)</b>
Bölüm Varlıkları	1.876.080	16.039.165	3.751.459	-	21.666.704
İştirak ve Bağlı Ortaklık ve Birlikte Kontrol Edilen Ortaklıklar	-	-	-	548.560	548.560
Dağıtılmamış Varlıklar	-	-	-	908.383	908.383
<b>Toplam Varlıklar</b>	<b>1.876.080</b>	<b>16.039.165</b>	<b>3.751.459</b>	<b>1.456.943</b>	<b>23.123.647</b>
Bölüm Yükümlülükleri	11.307.269	2.435.085	6.440.907	1.270.329	21.453.590
Dağıtılamayan Yükümlülükler	-	-	-	1.670.057	1.670.057
<b>Toplam Yükümlülükler</b>	<b>11.307.269</b>	<b>2.435.085</b>	<b>6.440.907</b>	<b>2.940.386</b>	<b>23.123.647</b>

**BURGAN BANK A.Ş.****31 ARALIK 2021 TARİHİ İTİBARIYLA HAZIRLANAN KONSOLİDE OLMAYAN FİNANSAL TABLOLARA İLİŞKİN AÇIKLAMA VE DİPNOTLAR**

(Tutarlar aksi belirtilmedikçe Bin Türk Lirası (“TL”) olarak ifade edilmiştir.)

**BEŞİNCİ BÖLÜM****KONSOLİDE OLMAYAN FİNANSAL TABLOLARA İLİŞKİN AÇIKLAMA VE DİPNOTLAR****I. BİLANÇONUN AKTİF HESAPLARINA İLİŞKİN AÇIKLAMA VE DİPNOTLAR****a. Nakit Değerler ve Merkez Bankası hesabına ilişkin bilgiler:**

## 1. Nakit Değerler ve T.C. Merkez Bankası hesabına ilişkin bilgiler:

	31 Aralık 2021		31 Aralık 2020	
	TP	YP	TP	YP
Kasa/Efektif	24.317	397.942	18.805	376.722
T.C. Merkez Bankası	427.401	5.450.020	217.995	2.637.422
Diğer	-	92.171	-	19.637
<b>Toplam</b>	<b>451.718</b>	<b>5.940.133</b>	<b>236.800</b>	<b>3.033.781</b>

## 2. T.C. Merkez Bankası hesabına ilişkin bilgiler:

	31 Aralık 2021		31 Aralık 2020	
	TP	YP	TP	YP
Vadesiz Serbest Hesap	427.401	1.846.171	217.995	915.591
Vadeli Serbest Hesap	-	-	-	136.746
Vadeli Serbest Olmayan Hesap	-	3.603.849	-	1.585.085
<b>Toplam</b>	<b>427.401</b>	<b>5.450.020</b>	<b>217.995</b>	<b>2.637.422</b>

## 3. Zorunlu Karşılıklara ilişkin açıklamalar:

Banka, TCMB'nin “Zorunlu Karşılıklar Hakkında 2013/15 sayılı Tebliğ”ine göre Türk parası ve yabancı para yükümlülükleri için TCMB nezdinde zorunlu karşılık tesis etmektedir. Zorunlu karşılıklar TCMB’de “Zorunlu Karşılıklar Hakkında Tebliğ”e göre Türk Lirası, USD, EUR ve standart altın cinsinden tutulabilmektedir. 19 Eylül 2019’dan itibaren Yabancı para olarak tutulan zorunlu karşılıklara faiz ödenmemektedir. Türk Lirası zorunlu karşılıklara ise Türk lirasının payını artırıcı yönde %8,5 ile %14 arasında farklılaşan oranlarda faiz ödenmektedir.

**BURGAN BANK A.Ş.****31 ARALIK 2021 TARİHİ İTİBARIYLA HAZIRLANAN KONSOLİDE OLMAYAN FİNANSAL TABLOLARA İLİŞKİN AÇIKLAMA VE DİPNOTLAR**

(Tutarlar aksi belirtilmedikçe Bin Türk Lirası (“TL”) olarak ifade edilmiştir.)

**KONSOLİDE OLMAYAN FİNANSAL TABLOLARA İLİŞKİN AÇIKLAMA VE DİPNOTLAR (Devamı):****I. BİLANÇONUN AKTİF HESAPLARINA İLİŞKİN AÇIKLAMA VE DİPNOTLAR (Devamı):****b. Gerçeğe Uygun Değer Farkı Kar/Zarara Yansıtılan Finansal Varlıklara ilişkin bilgiler:**

1. Teminata verilen/bloke edilen gerçeğe uygun değer farkı kar/zarara yansıtılan finansal varlıklar:  
31 Aralık 2021 tarihi itibarıyla gerçeğe uygun değer farkı kar/zarara yansıtılan finansal varlıklardan teminata verilen/bloke edilen varlıklar bulunmamaktadır (31 Aralık 2020: Bulunmamaktadır).
2. Repo işlemlerine konu edilen gerçeğe uygun değer farkı kar/zarara yansıtılan finansal varlıklar:  
31 Aralık 2021 tarihi itibarıyla gerçeğe uygun değer farkı kar/zarara yansıtılan finansal varlıklardan repo işlemlerine konu olan tutar bulunmamaktadır (31 Aralık 2020: Bulunmamaktadır).

**c. Bankalara ilişkin bilgiler:**

1. Bankalara ilişkin bilgiler:

	31 Aralık 2021		31 Aralık 2020	
	TP	YP	TP	YP
<b>Bankalar</b>				
Yurtiçi	230.440	6.671	15.528	3.713
Yurtdışı	-	316.379	-	244.199
Yurtdışı Merkez ve Şubeler	-	-	-	-
<b>Toplam</b>	<b>230.440</b>	<b>323.050</b>	<b>15.528</b>	<b>247.912</b>

2. Yurtdışı bankalar hesabına ilişkin bilgiler:

	Serbest Tutar		Serbest Olmayan Tutar	
	31 Aralık 2021	31 Aralık 2020	31 Aralık 2021	31 Aralık 2020
AB Ülkeleri	45.070	22.626	-	-
ABD, Kanada	175.248	59.835	-	-
OECD Ülkeleri (*)	89.662	160.752	-	-
Kıyı Bankacılığı Bölgeleri	-	-	-	-
Diğer	6.399	986	-	-
<b>Toplam</b>	<b>316.379</b>	<b>244.199</b>	<b>-</b>	<b>-</b>

(\*) AB ülkeleri, ABD ve Kanada dışındaki OECD ülkeleri.

**BURGAN BANK A.Ş.****31 ARALIK 2021 TARİHİ İTİBARIYLA HAZIRLANAN KONSOLİDE OLMAYAN FİNANSAL TABLOLARA İLİŞKİN AÇIKLAMA VE DİPNOTLAR**

(Tutarlar aksi belirtilmedikçe Bin Türk Lirası ("TL") olarak ifade edilmiştir.)

**KONSOLİDE OLMAYAN FİNANSAL TABLOLARA İLİŞKİN AÇIKLAMA VE DİPNOTLAR (Devamı):****I. BİLANÇONUN AKTİF HESAPLARINA İLİŞKİN AÇIKLAMA VE DİPNOTLAR (Devamı):****d. Gerçeğe Uygun Değer Farkı Diğer Kapsamlı Gelire Yansıtılan Finansal Varlıklar:**

1. Teminata verilen/bloke edilen gerçeğe uygun değer farkı diğer kapsamlı gelire yansıtılan finansal varlıklar:

31 Aralık 2021 tarihi itibarıyla teminata verilen/bloke edilen gerçeğe uygun değer farkı diğer kapsamlı gelire yansıtılan finansal varlıklar 388.086 TL'dir (31 Aralık 2020: 58.080 TL).

2. Repo işlemlerine konu olan gerçeğe uygun değer farkı diğer kapsamlı gelire yansıtılan finansal varlıkların özellikleri ve defter değeri:

31 Aralık 2021 tarihi itibarıyla repo işlemlerine konu olan gerçeğe uygun değer farkı diğer kapsamlı gelire yansıtılan finansal varlıklar 1.295 TL'dir (31 Aralık 2020: 3.711 TL).

3. Gerçeğe uygun değer farkı diğer kapsamlı gelire yansıtılan finansal varlıklara ilişkin bilgiler:

	31 Aralık 2021	31 Aralık 2020
Borçlanma Senetleri	712.965	400.296
Borsada İşlem Gören	712.965	400.296
Borsada İşlem Görmeyen	-	-
Hisse Senetleri	7.674	7.674
Borsada İşlem Gören	-	-
Borsada İşlem Görmeyen	7.674	7.674
Değer Azalma Karşılığı (-)	53.460	956
<b>Toplam</b>	<b>667.179</b>	<b>407.014</b>

**BURGAN BANK A.Ş.****31 ARALIK 2021 TARİHİ İTİBARIYLA HAZIRLANAN KONSOLİDE OLMAYAN FİNANSAL TABLOLARA İLİŞKİN AÇIKLAMA VE DİPNOTLAR**

(Tutarlar aksi belirtilmedikçe Bin Türk Lirası (“TL”) olarak ifade edilmiştir.)

**KONSOLİDE OLMAYAN FİNANSAL TABLOLARA İLİŞKİN AÇIKLAMA VE DİPNOTLAR (Devamı):****I. BİLANÇONUN AKTİF HESAPLARINA İLİŞKİN AÇIKLAMA VE DİPNOTLAR (Devamı):****e. Kredilere ilişkin açıklamalar:**

1. Banka'nın ortaklarına ve mensuplarına verilen her çeşit kredi veya avansın bakiyesine ilişkin bilgiler:

	31 Aralık 2021		31 Aralık 2020	
	Nakdi	Gayrinakdi	Nakdi	Gayrinakdi
Banka Ortaklarına Verilen Doğrudan Krediler	-	24.860	-	12.944
Tüzel Kişi Ortaklara Verilen Krediler	-	24.860	-	12.944
Gerçek Kişi Ortaklara Verilen Krediler	-	-	-	-
Banka Ortaklarına Verilen Dolaylı Krediler	-	-	-	-
Banka Mensuplarına Verilen Krediler	4.361	-	4.238	-
<b>Toplam</b>	<b>4.361</b>	<b>24.860</b>	<b>4.238</b>	<b>12.944</b>

2. Birinci ve ikinci grup krediler, diğer alacaklar ile yeniden yapılandırılan ya da yeni bir itfa planına bağlanan krediler ve diğer alacaklara ilişkin bilgiler:

i.

Nakdi Krediler	Standart Nitelikli Krediler	Yakın İzlemedeki Krediler		
		Yeniden Yapılandırma Kapsamında Yer Almayanlar	Sözleşme Koşullarında Değişiklik	Yeniden Finansman
İhtisas Dışı Krediler	18.717.333	1.608.471	3.742.286	-
İşletme Kredileri	-	-	-	-
İhracat Kredileri	1.530.483	716	-	-
İthalat Kredileri	-	-	-	-
Mali Kesime Verilen Krediler	1.864.239	-	-	-
Tüketici Kredileri	223.697	8.115	6.211	-
Kredi Kartları	-	-	-	-
Diğer	15.098.914	1.599.640	3.736.075	-
İhtisas Kredileri	-	-	-	-
Diğer Alacaklar	-	-	-	-
<b>Toplam</b>	<b>18.717.333</b>	<b>1.608.471</b>	<b>3.742.286</b>	<b>-</b>

ii.

	Standart Nitelikli Krediler	Yakın İzlemedeki Krediler
Genel karşılıklar (*)	53.479	1.298.507
12 Aylık Beklenen Zarar Karşılığı	53.479	-
Kredi Riskinde Önemli Artış	-	1.298.507

3. Vade Yapısına Göre Nakdi Kredilerin Dağılımı:

	Standart Nitelikli Krediler	Yakın İzlemedeki Krediler	
		Yeniden Yapılandırma Kapsamında Yer Almayanlar	Yeniden Yapılandırılanlar
Kısa Vadeli Krediler	10.106.361	44.646	164.652
Orta ve Uzun Vadeli Krediler	8.610.972	1.563.825	3.577.634
<b>Toplam</b>	<b>18.717.333</b>	<b>1.608.471</b>	<b>3.742.286</b>

**BURGAN BANK A.Ş.****31 ARALIK 2021 TARİHİ İTİBARIYLA HAZIRLANAN KONSOLİDE OLMAYAN FİNANSAL TABLOLARA İLİŞKİN AÇIKLAMA VE DİPNOTLAR**

(Tutarlar aksi belirtilmedikçe Bin Türk Lirası (“TL”) olarak ifade edilmiştir.)

**KONSOLİDE OLMAYAN FİNANSAL TABLOLARA İLİŞKİN AÇIKLAMA VE DİPNOTLAR (Devamı):****I. BİLANÇONUN AKTİF HESAPLARINA İLİŞKİN AÇIKLAMA VE DİPNOTLAR (Devamı):**

## 4. Tüketici kredileri, bireysel kredi kartları, personel kredileri ve personel kredi kartlarına ilişkin bilgiler:

	Kısa Vadeli	Orta ve Uzun Vadeli	Toplam
<b>Tüketici Kredileri-TP</b>	<b>33.413</b>	<b>193.202</b>	<b>226.615</b>
Konut Kredisi		41.189	41.189
Taşıt Kredisi	494	16.695	17.189
İhtiyaç Kredisi	32.919	135.318	168.237
Diğer	-	-	-
<b>Tüketici Kredileri-Döviz Endeksli</b>	-	-	-
Konut Kredisi	-	-	-
Taşıt Kredisi	-	-	-
İhtiyaç Kredisi	-	-	-
Diğer	-	-	-
<b>Tüketici Kredileri-YP</b>	-	<b>3.806</b>	<b>3.806</b>
Konut Kredisi	-	3.806	3.806
Taşıt Kredisi	-	-	-
İhtiyaç Kredisi	-	-	-
Diğer	-	-	-
<b>Bireysel Kredi Kartları-TP</b>	-	-	-
Taksitli	-	-	-
Taksitsiz	-	-	-
<b>Bireysel Kredi Kartları-YP</b>	-	-	-
Taksitli	-	-	-
Taksitsiz	-	-	-
<b>Personel Kredileri-TP</b>	<b>435</b>	<b>3.926</b>	<b>4.361</b>
Konut Kredisi	-	-	-
Taşıt Kredisi	-	-	-
İhtiyaç Kredisi	435	3.926	4.361
Diğer	-	-	-
<b>Personel Kredileri-Döviz Endeksli</b>	-	-	-
Konut Kredisi	-	-	-
Taşıt Kredisi	-	-	-
İhtiyaç Kredisi	-	-	-
Diğer	-	-	-
<b>Personel Kredileri-YP</b>	-	-	-
Konut Kredisi	-	-	-
Taşıt Kredisi	-	-	-
İhtiyaç Kredisi	-	-	-
Diğer	-	-	-
<b>Personel Kredi Kartları-TP</b>	-	-	-
Taksitli	-	-	-
Taksitsiz	-	-	-
<b>Personel Kredi Kartları-YP</b>	-	-	-
Taksitli	-	-	-
Taksitsiz	-	-	-
<b>Kredili Mevduat Hesabı-TP (Gerçek Kişi)</b>	<b>3.241</b>	-	<b>3.241</b>
<b>Kredili Mevduat Hesabı-YP (Gerçek Kişi)</b>	-	-	-
<b>Toplam</b>	<b>37.089</b>	<b>200.934</b>	<b>238.023</b>



**BURGAN BANK A.Ş.****31 ARALIK 2021 TARİHİ İTİBARIYLA HAZIRLANAN KONSOLİDE OLMAYAN FİNANSAL TABLOLARA İLİŞKİN AÇIKLAMA VE DİPNOTLAR**

(Tutarlar aksi belirtilmedikçe Bin Türk Lirası (“TL”) olarak ifade edilmiştir.)

**KONSOLİDE OLMAYAN FİNANSAL TABLOLARA İLİŞKİN AÇIKLAMA VE DİPNOTLAR (Devamı):****I. BİLANÇONUN AKTİF HESAPLARINA İLİŞKİN AÇIKLAMA VE DİPNOTLAR (Devamı):**

## 5. Taksitli ticari krediler ve kurumsal kredi kartlarına ilişkin bilgiler:

	Kısa Vadeli	Orta ve Uzun Vadeli	Toplam
<b>Taksitli Ticari Krediler-TP</b>	<b>277.320</b>	<b>1.096.778</b>	<b>1.374.098</b>
İşyeri Kredileri	-	-	-
Taahhüt Kredileri	-	666	666
İhtiyaç Kredileri	277.320	1.096.112	1.373.432
Diğer	-	-	-
<b>Taksitli Ticari Krediler-Döviz Endeksli</b>	<b>-</b>	<b>98.885</b>	<b>98.885</b>
İşyeri Kredileri	-	-	-
Taahhüt Kredileri	-	-	-
İhtiyaç Kredileri	-	98.885	98.885
Diğer	-	-	-
<b>Taksitli Ticari Krediler-YP</b>	<b>-</b>	<b>9.662.365</b>	<b>9.662.365</b>
İşyeri Kredileri	-	-	-
Taahhüt Kredileri	-	-	-
İhtiyaç Kredileri	-	9.662.365	9.662.365
Diğer	-	-	-
<b>Kurumsal Kredi Kartları-TP</b>	<b>-</b>	<b>-</b>	<b>-</b>
Taksitli	-	-	-
Taksitsiz	-	-	-
<b>Kurumsal Kredi Kartları-YP</b>	<b>-</b>	<b>-</b>	<b>-</b>
Taksitli	-	-	-
Taksitsiz	-	-	-
<b>Kredili Mevduat Hesabı-TP (Tüzel Kişi)</b>	<b>8.402</b>	<b>-</b>	<b>8.402</b>
<b>Kredili Mevduat Hesabı-YP (Tüzel Kişi)</b>	<b>-</b>	<b>-</b>	<b>-</b>
<b>Toplam</b>	<b>285.722</b>	<b>10.858.028</b>	<b>11.143.750</b>

## 6. Kredilerin kullanıcılara göre dağılımı:

	31 Aralık 2021	31 Aralık 2020
Kamu	32.591	182.698
Özel	24.035.499	15.468.043
<b>Toplam</b>	<b>24.068.090</b>	<b>15.650.741</b>

## 7. Yurtiçi ve yurtdışı kredilerin dağılımı:

	31 Aralık 2021	31 Aralık 2020
Yurtiçi Krediler	23.992.700	15.650.276
Yurtdışı Krediler	75.390	465
<b>Toplam</b>	<b>24.068.090</b>	<b>15.650.741</b>

## 8. Bağlı ortaklık ve iştiraklere verilen krediler:

Bulunmamaktadır (31 Aralık 2020: Bulunmamaktadır).

**BURGAN BANK A.Ş.****31 ARALIK 2021 TARİHİ İTİBARIYLA HAZIRLANAN KONSOLİDE OLMAYAN FİNANSAL TABLOLARA İLİŞKİN AÇIKLAMA VE DİPNOTLAR**

(Tutarlar aksi belirtilmedikçe Bin Türk Lirası ("TL") olarak ifade edilmiştir.)

**KONSOLİDE OLMAYAN FİNANSAL TABLOLARA İLİŞKİN AÇIKLAMA VE DİPNOTLAR (Devamı):****I. BİLANÇONUN AKTİF HESAPLARINA İLİŞKİN AÇIKLAMA VE DİPNOTLAR (Devamı):**

9. Kredilere ilişkin olarak ayrılan özel karşılıklar:

	31 Aralık 2021	31 Aralık 2020
Tahsil İmkani Sınırlı Krediler İçin Ayrılanlar	915	98.377
Tahsili Şüpheli Krediler İçin Ayrılanlar	106.636	294.996
Zarar Niteliğindeki Krediler İçin Ayrılanlar	620.070	276.291
<b>Toplam</b>	<b>727.621</b>	<b>669.664</b>

10. Donuk alacaklara ilişkin bilgiler (Net):

i. Donuk alacaklardan Banka tarafından yeniden yapılandırılan ya da yeni bir itfa planına bağlanan krediler ve diğer alacaklara ilişkin bilgiler:

	III. Grup Tahsil İmkani Sınırlı Krediler	IV. Grup Tahsili Şüpheli Krediler	V. Grup Zarar Niteliğindeki Krediler
<b>31 Aralık 2021</b>			
Karşılıklardan Önceki Brüt Tutarlar	-	-	-
Yeniden Yapılandırılan Krediler	-	503	241.230
<b>31 Aralık 2020</b>			
Karşılıklardan Önceki Brüt Tutarlar	-	-	-
Yeniden Yapılandırılan Krediler	-	-	21.343

ii. Toplam donuk alacak hareketlerine ilişkin bilgiler:

	III. Grup Tahsil İmkani Sınırlı Krediler	IV. Grup Tahsili Şüpheli Krediler	V. Grup Zarar Niteliğindeki Krediler
<b>Önceki Dönem Sonu Bakiyesi</b>	<b>223.439</b>	<b>782.901</b>	<b>865.138</b>
Dönem İçinde İntikal (+)	413.962	10.017	9.854
Diğer Donuk Alacak Hesaplarından Giriş (+)	-	618.963	1.070.518
Diğer Donuk Alacak Hesaplarına Çıkış (-)	618.963	1.070.518	-
Dönem İçinde Tahsilat (-)	13.804	146.784	191.878
Kayıttan Düşülen (-)	-	-	32.892
Satılan (-)	-	-	-
Kurumsal ve Ticari Krediler	-	-	-
Bireysel Krediler	-	-	-
Kredi Kartları	-	-	-
Diğer	-	-	-
<b>Dönem Sonu Bakiyesi</b>	<b>4.634</b>	<b>194.579</b>	<b>1.720.740</b>
<b>Karşılık (-)</b>	<b>915</b>	<b>106.636</b>	<b>620.070</b>
<b>Bilançodaki Net Bakiyesi</b>	<b>3.719</b>	<b>87.943</b>	<b>1.100.670</b>

**BURGAN BANK A.Ş.****31 ARALIK 2021 TARİHİ İTİBARIYLA HAZIRLANAN KONSOLİDE OLMAYAN FİNANSAL TABLOLARA İLİŞKİN AÇIKLAMA VE DİPNOTLAR**

(Tutarlar aksi belirtilmedikçe Bin Türk Lirası (“TL”) olarak ifade edilmiştir.)

**KONSOLİDE OLMAYAN FİNANSAL TABLOLARA İLİŞKİN AÇIKLAMA VE DİPNOTLAR (Devamı):****I. BİLANÇONUN AKTİF HESAPLARINA İLİŞKİN AÇIKLAMA VE DİPNOTLAR (Devamı):**

iii. Yabancı para olarak kullanılan kredilerden kaynaklanan donuk alacaklara ilişkin bilgiler:

	<b>III. Grup</b>	<b>IV. Grup</b>	<b>V. Grup</b>
	<b>Tahsil İmkani</b>	<b>Tahsili Şüpheli</b>	<b>Zarar Niteliğindeki</b>
	<b>Sınırlı Krediler</b>	<b>Krediler</b>	<b>Krediler</b>
<b>31 Aralık 2021</b>			
Dönem Sonu Bakiyesi	1.667	26	1.159.770
Karşılık Tutarı (-)	-	16	438.185
<b>Bilançodaki Net Bakiyesi</b>	<b>1.667</b>	<b>10</b>	<b>721.585</b>
<b>31 Aralık 2020</b>			
Dönem Sonu Bakiyesi	217.685	688.633	271.847
Karşılık Tutarı (-)	97.352	263.876	109.152
<b>Bilançodaki Net Bakiyesi</b>	<b>120.333</b>	<b>424.757</b>	<b>162.695</b>

iv. Donuk alacakların kullanıcı gruplarına göre brüt ve net tutarlarının gösterimi:

	<b>III. Grup</b>	<b>IV. Grup</b>	<b>V. Grup</b>
	<b>Tahsil İmkani</b>	<b>Tahsili Şüpheli</b>	<b>Zarar Niteliğindeki</b>
	<b>Sınırlı Krediler</b>	<b>Krediler</b>	<b>Krediler</b>
<b>31 Aralık 2021</b>			
<b>Cari Dönem (Net)</b>	<b>3.719</b>	<b>87.943</b>	<b>1.100.670</b>
Gerçek ve Tüzel Kişilere Kullanılan Krediler (Brüt)	4.634	194.579	1.720.740
Karşılık Tutarı (-)	915	106.636	620.070
Gerçek ve Tüzel Kişilere Kullanılan Krediler (Net)	3.719	87.943	1.100.670
Bankalar (Brüt)	-	-	-
Karşılık Tutarı (-)	-	-	-
Bankalar (Net)	-	-	-
Diğer Krediler (Brüt)	-	-	-
Karşılık Tutarı (-)	-	-	-
Diğer Krediler (Net)	-	-	-
<b>Önceki Dönem (Net)</b>	<b>125.062</b>	<b>487.905</b>	<b>588.847</b>
Gerçek ve Tüzel Kişilere Kullanılan Krediler (Brüt)	223.439	782.901	865.138
Karşılık Tutarı (-)	98.377	294.996	276.291
Gerçek ve Tüzel Kişilere Kullanılan Krediler (Net)	125.062	487.905	588.847
Bankalar (Brüt)	-	-	-
Karşılık Tutarı (-)	-	-	-
Bankalar (Net)	-	-	-
Diğer Krediler (Brüt)	-	-	-
Karşılık Tutarı (-)	-	-	-
Diğer Krediler (Net)	-	-	-

11. Zarar niteliğindeki krediler ve diğer alacaklar için tasfiye politikasının ana hatları:

Zarar niteliğindeki krediler ve diğer alacaklar kanuni takip ve teminatların nakde dönüştürülmesi yollarıyla tahsil edilmektedir.

**BURGAN BANK A.Ş.**

**31 ARALIK 2021 TARİHİ İTİBARIYLA HAZIRLANAN KONSOLİDE OLMAYAN FİNANSAL TABLOLARA İLİŞKİN AÇIKLAMA VE DİPNOTLAR**

(Tutarlar aksi belirtilmedikçe Bin Türk Lirası (“TL”) olarak ifade edilmiştir.)

**KONSOLİDE OLMAYAN FİNANSAL TABLOLARA İLİŞKİN AÇIKLAMA VE DİPNOTLAR (Devamı):**

**I. BİLANÇONUN AKTİF HESAPLARINA İLİŞKİN AÇIKLAMA VE DİPNOTLAR (Devamı):**

12. Kayıttan düşme politikasına ilişkin açıklamalar:

Bankacılık Kanunu’nda yapılan değişiklik kapsamında Kredilerin Sınıflandırılması ve Bunlar İçin Ayrılacak Karşılıklara İlişkin Usul ve Esaslar Hakkında Yönetmelikte de değişiklik yapılarak;

- Beşinci Grup-Zarar Niteliğindeki Krediler altında sınıflandırılan,
- Borçlunun temerrüdü nedeniyle ömür boyu beklenen kredi zararı karşılığı veya özel karşılık ayrılan kredilerin geri kazanılmasına ilişkin makul beklentiler bulunmayan kısmının,
- Grupta sınıflandırılmalarını takip eden ilk raporlama döneminden (ara dönem veya yılsonu raporlama dönemi) itibaren,

TFRS 9 kapsamında kayıtlardan düşülmesine imkan tanınmıştır.

Tahsil imkânı kalmayan krediler bu şekilde kayıtlardan düşülerek nazım hesaplarda takip edilir. Bu işlem tahsil imkanı kalmayan yasal takip bakiyesinin bilançoda aktif hesaplardan çıkarılarak nazım hesaplara aktarımını sağlayan bir muhasebe uygulaması olup Banka’nın alacak hakkından vazgeçmesi sonucunu doğurmaz.

Kayıttan düşme için alacağın tamamının tahsil imkanının kalmamış olması zorunlu olmayıp kısmen tahsil imkanı kalmayan kısmın da aktiflerden çıkarılması mümkündür.

Herhangi bir yasal takip alacağının kayıttan düşülebilmesi için;

- Beşinci Grupta (Zarar Niteliğindeki Krediler) altında sınıflandırılmış olması,
- Hesap bakiyesinin kayıttan düşülecek kısım için % 100 karşılık ayrılmış olması,
- Yasal takip işlemlerine devam ediliyor olması veya başlanacak olması,

koşullarının yerine getirilmiş olması zorunludur.

Kayıttan düşülen tutarlar için ayrılmış karşılıklar vergi mevzuatı açısından “gider” kabul edilir. Kayıttan düşme işlemi sadece bir muhasebe işlemi olup Banka’nın alacağının tahsili için yasal takip süreçlerine devam edecektir. Kayıttan düşme işleminden sonra borçlu ile mutabakat sağlanarak kayıttan düşülen borcun tamamen ya da kısmen tahsilatı ile tasfiyesi ve borçlunun ibrası halinde tahsil edilen kısım için nazım hesaplardaki bakiye tahsil edilir.

31 Aralık 2021 tarihi itibarıyla Banka’nın kayıttan düştüğü 17.461 TL alacak bulunmaktadır. (31 Aralık 2020 Bulunmamaktadır.)

**BURGAN BANK A.Ş.****31 ARALIK 2021 TARİHİ İTİBARIYLA HAZIRLANAN KONSOLİDE OLMAYAN FİNANSAL TABLOLARA İLİŞKİN AÇIKLAMA VE DİPNOTLAR**

(Tutarlar aksi belirtilmedikçe Bin Türk Lirası (“TL”) olarak ifade edilmiştir.)

**KONSOLİDE OLMAYAN FİNANSAL TABLOLARA İLİŞKİN AÇIKLAMA VE DİPNOTLAR (Devamı)****I. BİLANÇONUN AKTİF HESAPLARINA İLİŞKİN AÇIKLAMA VE DİPNOTLAR (Devamı):**

- f. TFRS 9’a göre beklenen kredi zararı ayıran bankalarca donuk alacaklar için hesaplanan faiz tahakkukları, reeskontları ve değerlendirme farkları ile bunların karşılıklarına ilişkin bilgiler:

	III. Grup: Tahsil İmkanı Sınırlı Krediler	IV. Grup: Tahsili Şüpheli Krediler	V. Grup Zarar Niteliğindeki Krediler
<b>Cari Dönem (Net)</b>	<b>1.155</b>	<b>158</b>	<b>87.613</b>
Faiz Tahakkuk ve Reeskontları ile Değerleme Farkları	1.180	311	146.210
Karşılık Tutarı (-)	25	153	58.597
<b>Önceki Dönem (Net)</b>	<b>4.918</b>	<b>18.023</b>	<b>75.319</b>
Faiz Tahakkuk ve Reeskontları ile Değerleme Farkları	8.766	28.553	128.608
Karşılık Tutarı (-)	3.848	10.530	53.289

- g. İtfa edilmiş maliyeti üzerinden değerlendirilen finansal varlıklara ilişkin bilgiler:

1. Repo işlemlerine konu olan itfa edilmiş maliyeti üzerinden değerlendirilen finansal varlıklar:

	31 Aralık 2021		31 Aralık 2020	
	TL	YP	TL	YP
Bono	-	-	-	-
Tahvil ve Benzeri Menkul Değerler	-	273.313	-	304.621
Diğer	-	-	-	-
<b>Toplam</b>	<b>-</b>	<b>273.313</b>	<b>-</b>	<b>304.621</b>

2. Teminata verilen/bloke edilen itfa edilmiş maliyeti üzerinden değerlendirilen finansal varlıklar:

	31 Aralık 2021		31 Aralık 2020	
	TL	YP	TL	YP
Bono	-	-	-	-
Tahvil ve Benzeri Menkul Değerler	-	750.155	-	205.782
Diğer	-	-	-	-
<b>Toplam</b>	<b>-</b>	<b>750.155</b>	<b>-</b>	<b>205.782</b>

3. İtfa edilmiş maliyeti üzerinden değerlendirilen devlet borçlanma senetlerine ilişkin bilgiler:

	31 Aralık 2021	31 Aralık 2020
Devlet Tahvili	1.023.468	510.403
Hazine Bonosu	-	-
Diğer Kamu Borçlanma Senetleri	-	-
<b>Toplam</b>	<b>1.023.468</b>	<b>510.403</b>

4. İtfa edilmiş maliyeti üzerinden değerlendirilen finansal varlıklara ilişkin bilgiler:

	31 Aralık 2021	31 Aralık 2020
Borçlanma Senetleri	1.023.468	510.403
Borsada İşlem Gören	1.023.468	510.403
Borsada İşlem Görmeyen	-	-
Değer Azalma Karşılığı (-)	-	-
<b>Toplam</b>	<b>1.023.468</b>	<b>510.403</b>

**BURGAN BANK A.Ş.****31 ARALIK 2021 TARİHİ İTİBARIYLA HAZIRLANAN KONSOLİDE OLMAYAN FİNANSAL TABLOLARA İLİŞKİN AÇIKLAMA VE DİPNOTLAR**

(Tutarlar aksi belirtilmedikçe Bin Türk Lirası ("TL") olarak ifade edilmiştir.)

**KONSOLİDE OLMAYAN FİNANSAL TABLOLARA İLİŞKİN AÇIKLAMA VE DİPNOTLAR (Devamı):****I. BİLANÇONUN AKTİF HESAPLARINA İLİŞKİN AÇIKLAMA VE DİPNOTLAR (Devamı):****g. İtfa edilmiş maliyeti üzerinden değerlendirilen finansal varlıklara ilişkin bilgiler (devamı):**

## 5. İtfa edilmiş maliyeti üzerinden değerlendirilen finansal varlıkların dönem içindeki hareketleri:

	31 Aralık 2021	31 Aralık 2020
Dönem Başındaki Değer	510.403	262.923
Parasal Varlıklarda Meydana Gelen Kur Farkları	449.660	79.706
Yıl İçindeki Alımlar	228.699	167.774
Satış ve İtfa Yolu İle Elden Çıkarılanlar	165.294	-
Değer Azalışı Karşılığı (-)	-	-
<b>Dönem Sonu Toplamı</b>	<b>1.023.468</b>	<b>510.403</b>

**h. İştiraklere ilişkin bilgiler (Net):**

Bulunmamaktadır (31 Aralık 2020: Bulunmamaktadır).

**i. Bağlı ortaklıklara ilişkin bilgiler (Net):**

## 1. Konsolide edilmeyen bağlı ortaklıklara ilişkin bilgiler:

Bulunmamaktadır (31 Aralık 2020: Bulunmamaktadır).

## 2. Aşağıda yer alan sıraya göre konsolide edilmeyen bağlı ortaklıklara ilişkin önemli finansal tablo bilgileri:

Bulunmamaktadır (31 Aralık 2020: Bulunmamaktadır).

## 3. Konsolide edilen bağlı ortaklıklara ilişkin bilgiler:

Ünvanı	Adres (Şehir/ Ülke)	Bankanın Pay Oranı, Farklıya Oy Oranı (%)	Diğer Ortakların Pay Oranı (%)
1 Burgan Finansal Kiralama A.Ş.	İstanbul/Türkiye	99,99	0,01
2 Burgan Yatırım Menkul Değerler A.Ş.	İstanbul/Türkiye	100,00	-

## 4. Yukarıda yer alan sıraya göre konsolide edilen bağlı ortaklıklara ilişkin önemli finansal tablo bilgileri:

	Aktif Toplamı	Özkaynak	Sabit Varlık Toplamı	Faiz Gelirleri	Menkul Değer Gelirleri	Cari Dönem Kâr/Zararı	Önceki Dönem Kâr/Zararı	Gerçeğe Uygun Değer
1	5.204.124	492.525	661.123	445.543	-	68.028	17.785	-
2	254.029	177.296	5.342	31.122	11	22.005	13.514	-

**BURGAN BANK A.Ş.****31 ARALIK 2021 TARİHİ İTİBARIYLA HAZIRLANAN KONSOLİDE OLMAYAN FİNANSAL TABLOLARA İLİŞKİN AÇIKLAMA VE DİPNOTLAR**

(Tutarlar aksi belirtilmedikçe Bin Türk Lirası (“TL”) olarak ifade edilmiştir.)

**KONSOLİDE OLMAYAN FİNANSAL TABLOLARA İLİŞKİN AÇIKLAMA VE DİPNOTLAR (Devamı):****I. BİLANÇONUN AKTİF HESAPLARINA İLİŞKİN AÇIKLAMA VE DİPNOTLAR (Devamı):****i. Bağlı ortaklıklara ilişkin bilgiler (Net) (Devamı):**

## 5. Konsolide edilen bağlı ortaklıklara ilişkin hareket tablosu:

	31 Aralık 2021	31 Aralık 2020
<b>Dönem Başı Değeri</b>	<b>548.560</b>	<b>523.728</b>
<b>Dönem İçi Hareketler</b>	121.176	24.832
Alışlar	-	-
Bedelsiz Edinilen Hisse Senetleri	-	-
Cari Yıl Payından Alınan Kar (*)	90.033	31.299
Satışlar	-	-
Yeniden Değerleme Artışı / Azalışı (*)	31.143	(6.467)
Değer Azalma Karşılıkları	-	-
<b>Dönem Sonu Değeri</b>	<b>669.736</b>	<b>548.560</b>
<b>Sermaye Taahhütleri</b>	-	-
<b>Dönem Sonu Sermayeye Katılma Payı (%)</b>	<b>99.99</b>	<b>99.99</b>

(\*) TMS 27 uyarınca özkaynak yöntemi uygulanması sonucu oluşan artışları içermektedir.

## 6. Konsolide edilen mali bağlı ortaklıklara ilişkin sektör bilgileri ve bunlara ilişkin kayıtlı tutarlar:

<b>Bağlı Ortaklıklar</b>	<b>31 Aralık 2021</b>	<b>31 Aralık 2020</b>
Bankalar	-	-
Sigorta Şirketleri	-	-
Faktoring Şirketleri	-	-
Leasing Şirketleri	569.516	470.345
Finansman Şirketleri	-	-
Diğer Mali Bağlı Ortaklıklar	100.220	78.215
<b>Toplam</b>	<b>669.736</b>	<b>548.560</b>

## 7. Borsaya kote edilen bağlı ortaklıklar:

Bulunmamaktadır (31 Aralık 2020: Bulunmamaktadır).

**j. Birlikte kontrol edilen ortaklıklara (iş ortaklıklarına) ilişkin bilgiler:**

Bulunmamaktadır (31 Aralık 2020: Bulunmamaktadır).

**k. Kiralama işlemlerinden alacaklara ilişkin bilgiler (net):**

Bulunmamaktadır (31 Aralık 2020: Bulunmamaktadır).

**BURGAN BANK A.Ş.****31 ARALIK 2021 TARİHİ İTİBARIYLA HAZIRLANAN KONSOLİDE OLMAYAN FİNANSAL TABLOLARA İLİŞKİN AÇIKLAMA VE DİPNOTLAR**

(Tutarlar aksi belirtilmedikçe Bin Türk Lirası (“TL”) olarak ifade edilmiştir.)

**KONSOLİDE OLMAYAN FİNANSAL TABLOLARA İLİŞKİN AÇIKLAMA VE DİPNOTLAR (Devamı):****I. BİLANÇONUN AKTİF HESAPLARINA İLİŞKİN AÇIKLAMA VE DİPNOTLAR (Devamı):****1. Türev Finansal varlıklara ilişkin bilgiler:**

1. Türev finansal varlıkların gerçeğe uygun değer farkı kar zarara yansıtılan kısmı:

	31 Aralık 2021		31 Aralık 2020	
	TP	YP	TP	YP
Vadeli İşlemler	4.974	443	2.441	4.879
Swap İşlemleri	1.386.033	110.760	143.179	132.365
Futures İşlemleri	1.060	-	-	-
Opsiyonlar	8.033	17.412	1.162	1.636
Diğer	-	-	-	-
<b>Toplam</b>	<b>1.400.100</b>	<b>128.615</b>	<b>146.782</b>	<b>138.880</b>

2. Türev finansal varlıkların gerçeğe uygun değer farkı diğer kapsamlı gelire yansıtılan kısmı:

	31 Aralık 2021		31 Aralık 2020	
	TP	YP	TP	YP
Gerçeğe Uygun Değer Riskinden Korunma Amaçlı	-	-	-	-
Nakit Akış Riskinden Korunma Amaçlı	1.362.814	80.530	553.532	937
Yurtdışındaki Net Yatırım Riskinden Korunma Amaçlı	-	-	-	-
<b>Toplam</b>	<b>1.362.814</b>	<b>80.530</b>	<b>553.532</b>	<b>937</b>

**m. Maddi duran varlıklara ilişkin açıklamalar:**

	Gayrimenkuller	Araçlar	Diğer MDV	Toplam
<b>31 Aralık 2020</b>				
Maliyet	31.697	709	193.165	225.571
Birikmiş Amortisman (-)	4.947	133	81.094	86.174
<b>Net Defter Değeri</b>	<b>26.750</b>	<b>576</b>	<b>112.071</b>	<b>139.397</b>
<b>31 Aralık 2021</b>				
Dönem Başı Net Defter Değeri	26.750	576	112.071	139.397
İktisap Edilenler	-	-	35.559	35.559
Elden Çıkarılanlar (-), net	-	34	3.159	3.193
Değer Düşüşü (-)	-	-	-	-
Amortisman Bedeli (-)	760	142	33.954	34.856
Yeniden Değerleme Değer Artışı	12.010	-	-	12.010
Dönem Sonu Maliyet	43.707	709	215.758	260.174
Dönem Sonu Birikmiş Amortisman (-)	5.707	309	105.241	111.257
<b>Kapanış Net Defter Değeri</b>	<b>38.000</b>	<b>400</b>	<b>110.517</b>	<b>148.917</b>



**BURGAN BANK A.Ş.****31 ARALIK 2021 TARİHİ İTİBARIYLA HAZIRLANAN KONSOLİDE OLMAYAN FİNANSAL TABLOLARA İLİŞKİN AÇIKLAMA VE DİPNOTLAR**

(Tutarlar aksi belirtilmedikçe Bin Türk Lirası (“TL”) olarak ifade edilmiştir.)

**KONSOLİDE OLMAYAN FİNANSAL TABLOLARA İLİŞKİN AÇIKLAMA VE DİPNOTLAR (Devamı):****I. BİLANÇONUN AKTİF HESAPLARINA İLİŞKİN AÇIKLAMA VE DİPNOTLAR (Devamı):****m. Maddi duran varlıklara ilişkin açıklamalar (Devamı):**

	Gayrimenkuller	Araçlar	Diğer MDV	Toplam
<b>31 Aralık 2019</b>				
Maliyet	28.912	627	216.636	246.175
Birikmiş Amortisman (-)	4.412	34	77.258	81.704
<b>Net Defter Değeri</b>	<b>24.500</b>	<b>593</b>	<b>139.378</b>	<b>164.471</b>
<b>31 Aralık 2020</b>				
Dönem Başı Net Defter Değeri	24.500	593	139.378	164.471
İktisap Edilenler	-	116	11.961	12.077
Elden Çıkarılanlar (-), net	-	-	13.484	13.484
Değer Düşüşü (-)	-	-	-	-
Amortisman Bedeli (-)	535	133	25.784	26.452
Yeniden Değerleme Değer Artışı	2.785	-	-	2.785
Dönem Sonu Maliyet	31.697	709	193.165	225.571
Dönem Sonu Birikmiş Amortisman (-)	4.947	133	81.094	86.174
<b>Kapanış Net Defter Değeri</b>	<b>26.750</b>	<b>576</b>	<b>112.071</b>	<b>139.397</b>

**n. Maddi olmayan duran varlıklara ilişkin bilgiler:**

1. Dönem başı ve dönem sonundaki brüt defter değeri ile birikmiş amortisman tutarları:

	31 Aralık 2021	31 Aralık 2020
Brüt Defter Değeri	140.758	119.189
Birikmiş Amortisman (-)	89.751	78.042
<b>Net Defter Değeri</b>	<b>51.007</b>	<b>41.147</b>

2. Dönem başı ve dönem sonu arasındaki bilgileri içeren hareket tablosu:

	31 Aralık 2021	31 Aralık 2020
<b>Dönem Başı</b>	<b>41.147</b>	<b>37.398</b>
Bünyede Dahili Olarak Oluşturulan Tutarlar	-	-
Birleşme, Devir ve İktisaplardan Kaynaklanan İlaveler	21.569	16.262
Kullanım Dışı Bırakılanlar ve Satışlar (-)	-	-
Değer Artışı veya Düşüşü Nedeniyle Değerleme Fonuna Kaydedilen Tutarlar	-	-
Gelir Tablosuna Kaydedilmiş Olan Değer Azalışları	-	-
Gelir Tablosundan İptal Edilen Değer Azalışları	-	-
İtfa Payları (-)	11.709	12.513
Yurtdışı İştiraklerden Kaynaklanan Net Kur Farkları	-	-
Defter Değerinde Meydana Gelen Diğer Değişiklikler	-	-
<b>Dönem Sonu</b>	<b>51.007</b>	<b>41.147</b>

**o. Yatırım amaçlı gayrimenkullere ilişkin açıklamalar:**

Bulunmamaktadır (31 Aralık 2020: Bulunmamaktadır).

**BURGAN BANK A.Ş.****31 ARALIK 2021 TARİHİ İTİBARIYLA HAZIRLANAN KONSOLİDE OLMAYAN FİNANSAL TABLOLARA İLİŞKİN AÇIKLAMA VE DİPNOTLAR**

(Tutarlar aksi belirtilmedikçe Bin Türk Lirası (“TL”) olarak ifade edilmiştir.)

**KONSOLİDE OLMAYAN FİNANSAL TABLOLARA İLİŞKİN AÇIKLAMA VE DİPNOTLAR (Devamı):****I. BİLANÇONUN AKTİF HESAPLARINA İLİŞKİN AÇIKLAMA VE DİPNOTLAR (Devamı):****p. Ertelenmiş vergi varlığına ilişkin açıklamalar:**

Banka, 31 Aralık 2021 tarihi itibarıyla TMS 12 uyarınca hesaplanan 460.784 TL (31 Aralık 2020: 162.492 TL) tutarındaki ertelenmiş vergi varlığını ve 436.395 TL (31 Aralık 2020: 70.735 TL) tutarındaki vergi yükümlülüğünü netleştirdikten sonra 24.389 TL (31 Aralık 2020: 91.757 TL net ertelenmiş vergi varlığı) net ertelenmiş vergi varlığını finansal tablolarına yansıtmıştır.

31 Aralık 2021 ve 31 Aralık 2020 tarihleri itibarıyla birikmiş geçici farklar ve ertelenen vergi varlık ve yükümlülüklerinin detayı aşağıdaki gibidir:

	Birikmiş Geçici Farklar		Ertelenen vergi varlık/yükümlülükleri	
	31 Aralık 2021	31 Aralık 2020	31 Aralık 2021	31 Aralık 2020
Taşınan Mali Zarar	671.353	-	154.412	-
Dava Karşılıkları	7.279	8.939	1.456	1.788
Beklenen Zarar Karşılıkları ve Diğer Karşılıklar	1.400.761	749.547	294.751	149.909
Çalışan Hakları Karşılığı	33.336	25.604	6.667	5.121
Kazanılmamış Gelirler	17.598	28.370	3.498	5.674
Duran Varlıkların Kayıtlı Değeri ile Vergi Matrahı Arasındaki Fark	-	-	-	-
<b>Ertelenen Vergi Varlıkları</b>	<b>2.130.327</b>	<b>812.460</b>	<b>460.784</b>	<b>162.492</b>
Duran Varlıkların Kayıtlı Değeri ile Vergi Matrahı Arasındaki Fark	34.522	40.138	3.107	5.422
Türev Finansal Araçlar Değerleme Farkı	1.955.726	318.663	433.288	63.733
Diğer	-	7.901	-	1.580
<b>Ertelenen Vergi Yükümlülükleri</b>	<b>1.990.248</b>	<b>366.702</b>	<b>436.395</b>	<b>70.735</b>
<b>Ertelenen Vergi Varlık/(Yükümlükleri) (Net)</b>			<b>24.389</b>	<b>91.757</b>

Ertelenmiş vergi varlığı/yükümlülüğü hareketi aşağıdaki gibidir:

	31 Aralık 2021	31 Aralık 2020
<b>1 Ocak itibarıyla bakiye</b>	<b>91.757</b>	<b>44.480</b>
Cari yıl ertelenmiş vergi gelir/(gideri), net	(39.627)	61.521
Özkaynaklarda muhasebeleştirilen ertelenmiş vergi, net (*)	(27.741)	(14.244)
<b>Dönem sonu bakiyesi</b>	<b>24.389</b>	<b>91.757</b>

(\*) TMS27 etkisinden kaynaklanan Özkaynaklarda Muhasebeleştirilen Ertelenmiş Vergi etkisi (4.867) TL'dir.

**BURGAN BANK A.Ş.****31 ARALIK 2021 TARİHİ İTİBARIYLA HAZIRLANAN KONSOLİDE OLMAYAN FİNANSAL TABLOLARA İLİŞKİN AÇIKLAMA VE DİPNOTLAR**

(Tutarlar aksi belirtilmedikçe Bin Türk Lirası ("TL") olarak ifade edilmiştir.)

**KONSOLİDE OLMAYAN FİNANSAL TABLOLARA İLİŞKİN AÇIKLAMA VE DİPNOTLAR (Devamı):****I. BİLANÇONUN AKTİF HESAPLARINA İLİŞKİN AÇIKLAMA VE DİPNOTLAR (Devamı):****r. Satış amaçlı elde tutulan ve durdurulan faaliyetlere ilişkin duran varlıklar hakkında açıklamalar:**

Bankanın satış amaçlı elde tutulan varlıklarının toplam tutarı 1.039.002 TL (31 Aralık 2020: 495.818 TL) olup durdurulan faaliyeti bulunmamaktadır.

<b>Önceki Dönem</b>	<b>31 Aralık 2021</b>	<b>31 Aralık 2020</b>
Maliyet	496.182	408.604
Birikmiş Amortisman (-)	364	428
<b>Net Defter Değeri</b>	<b>495.818</b>	<b>408.176</b>
<b>Cari Dönem</b>		
Dönem Başı Net Defter Değeri	495.818	408.176
İktisap Edilenler	732.142	172.268
Elden Çıkarılanlar (-), net	188.958	84.260
Değer Düşüşü (-)	-	366
Amortisman Bedeli (-)	-	-
Dönem Sonu Maliyet	1.039.347	496.182
Dönem Sonu Birikmiş Amortisman (-)	345	364
<b>Kapanış Net Defter Değeri</b>	<b>1.039.002</b>	<b>495.818</b>

**s. Diğer aktiflere ilişkin bilgiler:**

Bilançonun diğer aktifler kalemi 427.422 TL (31 Aralık 2020: 140.264 TL) tutarında olup, bilanço dışı taahhütler hariç bilanço toplamının %10'unu aşmamaktadır.

**BURGAN BANK A.Ş.****31 ARALIK 2021 TARİHİ İTİBARIYLA HAZIRLANAN KONSOLİDE OLMAYAN FİNANSAL TABLOLARA İLİŞKİN AÇIKLAMA VE DİPNOTLAR**

(Tutarlar aksi belirtilmedikçe Bin Türk Lirası (“TL”) olarak ifade edilmiştir.)

**KONSOLİDE OLMAYAN FİNANSAL TABLOLARA İLİŞKİN AÇIKLAMA VE DİPNOTLAR (Devamı):****II. BİLANÇONUN PASİF HESAPLARINA İLİŞKİN AÇIKLAMA VE DİPNOTLAR****a. Mevduata ilişkin bilgiler:**

## 1. Mevduatın vade yapısına ilişkin bilgiler:

## i. 31 Aralık 2021:

	Vadesiz	7 Gün İhbarlı	1 Aya Kadar	1 - 3 Ay	3 - 6 Ay	6 Ay - 1 Yıl	1 Yıl ve Üstü	Birikimli Mevduat	Toplam
Tasarruf Mevduatı	102.395	-	1.197.441	2.107.701	261.003	158.750	495.280	-	4.322.570
Döviz Tevdiat Hesabı	2.394.299	-	2.683.264	12.154.085	405.256	54.718	59.910	-	17.751.532
Yurtiçinde Yerleşik Kişiler	2.341.143	-	2.675.034	12.060.532	400.864	39.560	46.320	-	17.563.453
Yurtdışında Yerleşik Kişiler	53.156	-	8.230	93.553	4.392	15.158	13.590	-	188.079
Resmi Kuruluşlar Mevduatı	188.844	-	-	-	-	-	-	-	188.844
Ticari Kuruluşlar Mevduatı	821.809	-	464.507	325.818	28.926	89.712	22.582	-	1.753.354
Diğer Kuruluşlar Mevduatı	2.168	-	2.070	4.453	14	3.941	2.165	-	14.811
Kıymetli Maden Depo Hs.	105.679	-	-	-	-	-	-	-	105.679
Bankalar Mevduatı	23.981	-	459.851	14.041	-	-	-	-	497.873
T.C. Merkez Bankası	-	-	-	-	-	-	-	-	-
Yurtiçi Bankalar	691	-	459.851	14.041	-	-	-	-	474.583
Yurtdışı Bankalar	23.290	-	-	-	-	-	-	-	23.290
Katılım Bankaları	-	-	-	-	-	-	-	-	-
Diğer	-	-	-	-	-	-	-	-	-
<b>Toplam</b>	<b>3.639.175</b>	<b>-</b>	<b>4.807.133</b>	<b>14.606.098</b>	<b>695.199</b>	<b>307.121</b>	<b>579.937</b>	<b>-</b>	<b>24.634.663</b>

## ii. 31 Aralık 2020:

	Vadesiz	7 Gün İhbarlı	1 Aya Kadar	1 - 3 Ay	3 - 6 Ay	6 Ay - 1 Yıl	1 Yıl ve Üstü	Birikimli Mevduat	Toplam
Tasarruf Mevduatı	64.374	-	408.687	2.463.424	120.609	36.776	128.231	4	3.222.105
Döviz Tevdiat Hesabı	732.870	-	665.370	7.961.569	279.388	57.809	59.593	-	9.756.599
Yurtiçinde Yerleşik Kişiler	698.258	-	614.103	7.877.919	273.774	56.527	39.673	-	9.560.254
Yurtdışında Yerleşik Kişiler	34.612	-	51.267	83.650	5.614	1.282	19.920	-	196.345
Resmi Kuruluşlar Mevduatı	28.353	-	-	-	-	-	-	-	28.353
Ticari Kuruluşlar Mevduatı	98.580	-	145.013	463.169	86	2.676	175	-	709.699
Diğer Kuruluşlar Mevduatı	1.820	-	32.035	4.797	352	-	30.097	-	69.101
Kıymetli Maden Depo Hs.	19.364	-	-	-	-	-	-	-	19.364
Bankalar Mevduatı	26.979	-	37.097	72.990	-	-	-	-	137.066
T.C. Merkez Bankası	-	-	-	-	-	-	-	-	-
Yurtiçi Bankalar	1.097	-	37.097	-	-	-	-	-	38.194
Yurtdışı Bankalar	25.882	-	-	72.990	-	-	-	-	98.872
Katılım Bankaları	-	-	-	-	-	-	-	-	-
Diğer	-	-	-	-	-	-	-	-	-
<b>Toplam</b>	<b>972.340</b>	<b>-</b>	<b>1.288.202</b>	<b>10.965.949</b>	<b>400.435</b>	<b>97.261</b>	<b>218.096</b>	<b>4</b>	<b>13.942.287</b>

**BURGAN BANK A.Ş.****31 ARALIK 2021 TARİHİ İTİBARIYLA HAZIRLANAN KONSOLİDE OLMAYAN FİNANSAL TABLOLARA İLİŞKİN AÇIKLAMA VE DİPNOTLAR**

(Tutarlar aksi belirtilmedikçe Bin Türk Lirası (“TL”) olarak ifade edilmiştir.)

**KONSOLİDE OLMAYAN FİNANSAL TABLOLARA İLİŞKİN AÇIKLAMA VE DİPNOTLAR (Devamı):****II. BİLANÇONUN PASİF HESAPLARINA İLİŞKİN AÇIKLAMA VE DİPNOTLAR (Devamı):**

## 2. Sigorta kapsamında bulunan tasarruf mevduatına ilişkin bilgiler:

## i. Sigorta kapsamında bulunan ve sigorta limitini aşan tasarruf mevduatına ilişkin bilgiler:

Tasarruf Mevduatı	Sigorta Kapsamında Bulunan		Sigorta Limitini Aşan	
	31 Aralık 2021	31 Aralık 2020	31 Aralık 2021	31 Aralık 2020
Tasarruf Mevduatı	1.399.356	1.276.718	2.923.214	1.945.387
Tasarruf Mevduatı Niteliğini Haiz DTH	942.872	756.960	9.375.416	5.472.613
Tasarruf Mevduatı Niteliğini Haiz Diğ. H.	41.870	5.956	63.809	13.408
Yurtdışı Şubelerde Bulunan Yabancı Mercilerin Sigortasına Tabi Hesaplar	-	-	-	-
Kıyı Bankacılığı Bölgelerindeki Şubelerde Bulunan Yabancı Mercilerin Sigortasına Tabi Hesaplar	-	-	-	-
<b>Toplam</b>	<b>2.384.098</b>	<b>2.039.634</b>	<b>12.362.439</b>	<b>7.431.408</b>

ii. Banka'nın merkezi yurtiçinde olduğundan yabancı ülke sigortası kapsamında mevduat bulunmamaktadır.

## 3. Sigorta kapsamında bulunmayan gerçek kişilerin mevduatı:

	31 Aralık 2021	31 Aralık 2020
Yurtdışı Şubelerde Bulunan Mevduat ve Diğer Hesaplar	-	-
Hâkim Ortaklar ile Bunların Ana, Baba, Eş ve Velayet Altındaki Çocuklarına Ait Mevduat ile Diğer Hesaplar	-	-
Yönetim veya Müdürler Kurulu Başkan ve Üyeler, Genel Müdür ve Yardımcıları ile Bunların Ana, Baba, Eş ve Velayet Altındaki Çocuklarına Ait Mevduat ile Diğer Hesaplar	10.771	16.763
26 Eylül 2004 Tarihli ve 5237 Sayılı TCK'nın 282'nci Maddesindeki Suçtan Kaynaklanan Mal Varlığı Değerleri Kapsamına Giren Mevduat ile Diğer Hesaplar	-	-
Türkiye'de Münhasıran Kıyı Bankacılığı Faaliyeti Göstermek Üzere Kurulan Mevduat Bankalarında Bulunan Mevduat	-	-
<b>Toplam</b>	<b>10.771</b>	<b>16.763</b>

## b. Gerçeğe uygun değer farkı kar/zarara yansıtılan finansal yükümlülüklerle ilişkin bilgiler:

Bulunmamaktadır (31 Aralık 2020: Bulunmamaktadır).

**BURGAN BANK A.Ş.****31 ARALIK 2021 TARİHİ İTİBARIYLA HAZIRLANAN KONSOLİDE OLMAYAN FİNANSAL TABLOLARA İLİŞKİN AÇIKLAMA VE DİPNOTLAR**

(Tutarlar aksi belirtilmedikçe Bin Türk Lirası (“TL”) olarak ifade edilmiştir.)

**KONSOLİDE OLMAYAN FİNANSAL TABLOLARA İLİŞKİN AÇIKLAMA VE DİPNOTLAR (Devamı):****II. BİLANÇONUN PASİF HESAPLARINA İLİŞKİN AÇIKLAMA VE DİPNOTLAR (Devamı):****c. Alınan kredilere ilişkin bilgiler:**

## 1. Bankalar ve diğer mali kuruluşlara ilişkin bilgiler:

	31 Aralık 2021		31 Aralık 2020	
	TP	YP	TP	YP
T.C. Merkez Bankası Kredileri	-	-	-	-
Yurtiçi Banka ve Kuruluşlardan	10.553	-	39.279	37.976
Yurtdışı Banka, Kuruluş ve Fonlardan	-	3.775.895	-	3.200.680
<b>Toplam</b>	<b>10.553</b>	<b>3.775.895</b>	<b>39.279</b>	<b>3.238.656</b>

## 2. Alınan kredilerin vade ayrımına göre gösterilmesi:

	31 Aralık 2021		31 Aralık 2020	
	TP	YP	TP	YP
Kısa Vadeli	10.553	615.287	39.279	374.550
Orta ve Uzun Vadeli	-	3.160.608	-	2.864.106
<b>Toplam</b>	<b>10.553</b>	<b>3.775.895</b>	<b>39.279</b>	<b>3.238.656</b>

## 3. Banka'nın yükümlülüklerinin yoğunlaştığı alanlara ilişkin ilave açıklamalar:

Banka'nın temel fon kaynaklarını oluşturan yükümlükleri mevduat ve alınan kredilerdir. 31 Aralık 2021 tarihi itibarıyla mevduat tutarının % 1,63'ü (31 Aralık 2020: %2,08) Banka'nın dahil olduğu risk grubunun mevduatıdır. Bunun yanında alınan sermaye benzeri ve diğer kredilerin %47,98'i (31 Aralık 2020: %58,72) Banka'nın dahil olduğu risk grubundan temin edilmiştir.

**d. İhraç edilen menkul kıymetlere ait bilgiler:**

Bulunmamaktadır (31 Aralık 2020: Bulunmamaktadır).

**e. Diğer yükümlülüklerle ilişkin bilgiler:**

Bilançonun diğer yabancı kaynaklar kalemi 2.160.151 TL (31 Aralık 2020: 761.651TL) tutarında olup bilanço dışı taahhütler hariç bilanço toplamının %10'unu aşmamaktadır.

**f. Kiralama işlemlerinden yükümlülüklerle ilişkin bilgiler:**

	31 Aralık 2021		31 Aralık 2020	
	Brüt	Net	Brüt	Net
1 Yılda Az	1.091	1.030	937	924
1-4 Yıl Arası	66.114	54.305	19.852	15.912
4 Yılda Fazla	27.610	18.876	79.451	58.036
<b>Toplam</b>	<b>94.815</b>	<b>74.211</b>	<b>100.240</b>	<b>74.872</b>

**BURGAN BANK A.Ş.****31 ARALIK 2021 TARİHİ İTİBARIYLA HAZIRLANAN KONSOLİDE OLMAYAN FİNANSAL TABLOLARA İLİŞKİN AÇIKLAMA VE DİPNOTLAR**

(Tutarlar aksi belirtilmedikçe Bin Türk Lirası (“TL”) olarak ifade edilmiştir.)

**KONSOLİDE OLMAYAN FİNANSAL TABLOLARA İLİŞKİN AÇIKLAMA VE DİPNOTLAR (Devamı):****II. BİLANÇONUN PASİF HESAPLARINA İLİŞKİN AÇIKLAMA VE DİPNOTLAR (Devamı):****g. Türev finansal yükümlülüklerle ilişkin bilgiler:****1. Türev Finansal Yükümlülüklerin Gerçeğe Uygun Değer Farkı Kar Zarara Yansıtılan Kısmı:**

Alım Satım Amaçlı Türev Finansal Borçlar	31 Aralık 2021		31 Aralık 2020	
	TP	YP	TP	YP
Vadeli İşlemler	10.211	2.618	1.907	1.916
Swap İşlemleri	721.674	99.848	250.277	203.683
Futures İşlemleri	3.465	-	-	-
Opsiyonlar	-	4.779	-	2.064
Diğer	-	-	-	-
<b>Toplam</b>	<b>735.350</b>	<b>107.245</b>	<b>252.184</b>	<b>207.663</b>

**2. Türev Finansal Yükümlülüklerin Gerçeğe Uygun Değer Farkı Diğer Kapsamlı Gelire Yansıtılan Kısmı:**

	31 Aralık 2021		31 Aralık 2020	
	TP	YP	TP	YP
Gerçeğe Uygun Değer Riskinden Korunma Amaçlı	-	-	-	-
Nakit Akış Riskinden Korunma Amaçlı	135.702	51.162	56.399	38.573
Yurtdışındaki Net Yatırım Riskinden Korunma Amaçlı	-	-	-	-
<b>Toplam</b>	<b>135.702</b>	<b>51.162</b>	<b>56.399</b>	<b>38.573</b>

**h. Karşılıklara ilişkin bilgiler:****1. Çalışan hakları karşılığına ilişkin yükümlülükler:**

Türk İş Kanunu'na göre, Banka bir senesini doldurmuş olan ve zorunlu sebeplerden dolayı ilişkisi kesilen veya emekli olan, 25 hizmet yılını (kadınlarda 20) dolduran ve emeklilik hakkı kazanan (kadınlar için 58 yaşında, erkekler için 60 yaşında), askere çağrılan veya vefat eden personeli için kıdem tazminatı ödemekle mükelleftir. 23 Mayıs 2002 tarihindeki mevzuat değişikliğinden sonra emeklilikten önceki hizmet süresine ilişkin bazı geçiş süreci maddeleri çıkartılmıştır.

Ödenecek tazminat her hizmet yılı için bir aylık maaş kadardır ve bu tutar 1 Ocak 2022 tarihinden itibaren 10.848,59 TL (31 Aralık 2020: 7.117,17 TL) ile sınırlandırılmıştır. Kıdem tazminatı yükümlülüğü yasal olarak herhangi bir fonlamaya tabi değildir ve herhangi bir fonlama şartı bulunmamaktadır.

Kıdem tazminatı karşılığı çalışanların emekliliği halinde Banka'nın ödemesi gerekecek muhtemel yükümlülüğün bugünkü değeri hesaplanarak ayrılmaktadır. TMS 19 işletmenin yükümlülüklerinin hesaplanabilmesi için aktüeryal değerlendirme yöntemlerinin kullanımını gerekli kılmaktadır. Yükümlülüğün belirlenmesinde Banka bağımsız aktüerlerden yararlanmıştır, iskonto oranı, çalışan devir hızı ve gelecekteki maaş artışları gibi konularda varsayımlarda bulunmaktadır. Bu varsayımlar yıllık olarak gözden geçirilmektedir. Bu bağlamda, toplam yükümlülüklerin hesaplanmasında aşağıdaki aktüeryal varsayımlar kullanılmıştır.

	31 Aralık 2021	31 Aralık 2020
İskonto Oranı (%)	3,33	3,01
Maaş Artış Oranı (%)	17,20	9,50
Ortalama Kalan Çalışma Süresi (Yıl)	11,60	11,22

**BURGAN BANK A.Ş.****31 ARALIK 2021 TARİHİ İTİBARIYLA HAZIRLANAN KONSOLİDE OLMAYAN FİNANSAL TABLOLARA İLİŞKİN AÇIKLAMA VE DİPNOTLAR**

(Tutarlar aksi belirtilmedikçe Bin Türk Lirası (“TL”) olarak ifade edilmiştir.)

**KONSOLİDE OLMAYAN FİNANSAL TABLOLARA İLİŞKİN AÇIKLAMA VE DİPNOTLAR (Devamı):****II. BİLANÇONUN PASİF HESAPLARINA İLİŞKİN AÇIKLAMA VE DİPNOTLAR (Devamı):**

Kıdem tazminatı yükümlülüğünün bilançodaki hareketleri aşağıdaki gibidir:

	31 Aralık 2021	31 Aralık 2020
Önceki dönem sonu bakiyesi	22.186	18.670
Cari hizmet maliyeti	3.032	3.006
Faiz maliyeti	2.607	1.996
Azaltmalar ve ödemeler	(2.396)	76
Aktüeryal kayıp/kazanç	5.571	396
Ödenen tazminatlar (-)	2.223	1.958
<b>Dönem Sonu Bakiyesi</b>	<b>28.777</b>	<b>22.186</b>

Banka'nın ayrıca 31 Aralık 2021 tarihi itibarıyla ayrılmış olan 40.897 TL tutarında izin ve Banka personeline ödenecek prim karşılığı (31 Aralık 2020: 16.744 TL) bulunmaktadır.

**2. Diğer Karşılıklar:****i. Döviz Endeksli Krediler Kur Farkı Karşılıklarına İlişkin Bilgiler:**

Bilanço tarihi itibarıyla hesaplanan döviz endeksli krediler kur farkı karşılıkları bu finansal tablolarda krediler bakiyesinden netleştirilmiş olup döviz endeksli krediler kur farkı karşılığı bulunmamaktadır (31 Aralık 2020: Bulunmamaktadır).

**ii. Diğer Karşılıklara İlişkin Bilgiler:**

Grup'un diğer karşılıklar altında 138.622 TL tutarında serbest karşılığı (31 Aralık 2020: 195.000 TL), 30.902 TL tutarında tazmin edilmemiş ve nakde dönüşmemiş gayrinakdi krediler ve taahhütler karşılığı (31 Aralık 2020: 68.408 TL), 7.279 TL tutarında dava ve diğer karşılığı (31 Aralık 2020: 8.939 TL) bulunmaktadır.

**i. Vergi Borcuna İlişkin Açıklamalar:****1. Vergi Karşılığına İlişkin Bilgiler:**

31 Aralık 2021 tarihi itibarıyla kurumlar vergisi karşılığı bulunmamaktadır (31 Aralık 2020: 13.461 TL).



**BURGAN BANK A.Ş.****31 ARALIK 2021 TARİHİ İTİBARIYLA HAZIRLANAN KONSOLİDE OLMAYAN FİNANSAL TABLOLARA İLİŞKİN AÇIKLAMA VE DİPNOTLAR**

(Tutarlar aksi belirtilmedikçe Bin Türk Lirası (“TL”) olarak ifade edilmiştir.)

**KONSOLİDE OLMAYAN FİNANSAL TABLOLARA İLİŞKİN AÇIKLAMA VE DİPNOTLAR (Devamı):****II. BİLANÇONUN PASİF HESAPLARINA İLİŞKİN AÇIKLAMA VE DİPNOTLAR (Devamı):****i. Vergi borcuna ilişkin açıklamalar (devamı):****2. Ödenecek vergilere ilişkin bilgiler:**

	<b>31 Aralık 2021</b>	<b>31 Aralık 2020</b>
Ödenecek Kurumlar Vergisi	-	13.461
Menkul Sermaye İradı Vergisi	10.011	8.958
Gayrimenkul Sermaye İradı Vergisi	87	36
BSMV	24.698	12.149
Kambiyo Muameleleri Vergisi	3.110	237
Ödenecek Katma Değer Vergisi	1.617	651
Diğer	5.554	4.301
<b>Toplam</b>	<b>45.077</b>	<b>39.793</b>

**3. Primlere ilişkin bilgiler:**

	<b>31 Aralık 2021</b>	<b>31 Aralık 2020</b>
Sosyal Sigorta Primleri-Personel	1.916	1.618
Sosyal Sigorta Primleri-İşveren	2.249	1.916
Banka Sosyal Yardım Sandığı Primleri-Personel	-	-
Banka Sosyal Yardım Sandığı Primleri-İşveren	-	-
Emekli Sandığı Aidatı ve Karşılıkları-Personel	-	-
Emekli Sandığı Aidatı ve Karşılıkları-İşveren	-	-
İşsizlik Sigortası-Personel	131	111
İşsizlik Sigortası-İşveren	263	221
Diğer	65	-
<b>Toplam</b>	<b>4.624</b>	<b>3.866</b>

**4. Ertelemiş vergi yükümlülüğüne ilişkin açıklamalar:**

Banka, 31 Aralık 2021 tarihi itibarıyla TMS 12 uyarınca hesaplanan 460.784 TL (31 Aralık 2020: 162.492 TL) tutarındaki ertelenmiş vergi varlığını ve 436.395 TL (31 Aralık 2020: 70.735 TL) tutarındaki vergi yükümlülüğünü netleştirdikten sonra 24.389 TL (31 Aralık 2020: 91.757 TL net ertelenmiş vergi varlığı) net ertelenmiş vergi varlığını finansal tablolarına yansıtmıştır.

**BURGAN BANK A.Ş.****31 ARALIK 2021 TARİHİ İTİBARIYLA HAZIRLANAN KONSOLİDE OLMAYAN FİNANSAL TABLOLARA İLİŞKİN AÇIKLAMA VE DİPNOTLAR**

(Tutarlar aksi belirtilmedikçe Bin Türk Lirası (“TL”) olarak ifade edilmiştir.)

**KONSOLİDE OLMAYAN FİNANSAL TABLOLARA İLİŞKİN AÇIKLAMA VE DİPNOTLAR (Devamı):****II. BİLANÇONUN PASİF HESAPLARINA İLİŞKİN AÇIKLAMA VE DİPNOTLAR (Devamı):****j. Satış amaçlı elde tutulan ve durdurulan faaliyetlere ilişkin duran varlık borçları hakkında bilgiler:**

Bulunmamaktadır (31 Aralık 2020: Bulunmamaktadır).

**k. Sermaye benzeri borçlanma araçlarına ilişkin bilgiler:**

Bankanın kullandığı sermaye benzeri kredilerin sayısı, vadesi, faiz oranı, kredinin temin edildiği kuruluş ve varsa hisse senedine dönüştürme opsiyonuna ilişkin detaylı açıklamalar:

Temin Eden Kuruluş	Tutar	Açılış Tarihi	Vade	Faiz Oranı (%)
Burgan Bank K.P.S.C. (Ana Sermayedar)	USD 200.000.000	16 Ağustos 2021	18.08.2031	LIBOR+4,25
Burgan Bank K.P.S.C. (Ana Sermayedar)	USD 50.000.000	22 Şubat 2021	Süresiz	0,00

Kullanılan sermaye benzeri kredinin hisse senedine dönüştürme opsiyonu bulunmamaktadır.

	31 Aralık 2021		31 Aralık 2020	
	TP	YP	TP	YP
Yurtiçi Bankalardan	-	-	-	-
Yurtiçi Diğer Kuruluşlardan	-	-	-	-
Yurtdışı Bankalardan	-	3.347.213	-	2.228.521
Yurtdışı Diğer Kuruluşlardan	-	-	-	-
<b>Toplam</b>	-	<b>3.347.213</b>	-	<b>2.228.521</b>

	31 Aralık 2021		31 Aralık 2020	
	TP	YP	TP	YP
<b>İlave Ana Sermaye Hesaplamasına Dâhil Edilecek Borçlanma Araçları</b>	-	<b>666.450</b>	-	-
Sermaye Benzeri Krediler	-	666.450	-	-
Sermaye Benzeri Borçlanma Araçları	-	-	-	-
<b>Katkı Sermaye Hesaplamasına Dâhil Edilecek Borçlanma Araçları</b>	-	<b>2.680.763</b>	-	<b>2.228.521</b>
Sermaye Benzeri Krediler	-	2.680.763	-	2.228.521
Sermaye Benzeri Borçlanma Araçları	-	-	-	-
<b>Toplam</b>	-	<b>3.347.213</b>	-	<b>2.228.521</b>

**BURGAN BANK A.Ş.****31 ARALIK 2021 TARİHİ İTİBARIYLA HAZIRLANAN KONSOLİDE OLMAYAN FİNANSAL TABLOLARA İLİŞKİN AÇIKLAMA VE DİPNOTLAR**

(Tutarlar aksi belirtilmedikçe Bin Türk Lirası ("TL") olarak ifade edilmiştir.)

**KONSOLİDE OLMAYAN FİNANSAL TABLOLARA İLİŞKİN AÇIKLAMA VE DİPNOTLAR (Devamı):****II. BİLANÇONUN PASİF HESAPLARINA İLİŞKİN AÇIKLAMA VE DİPNOTLAR (Devamı):****I. Özkaynaklara ilişkin bilgiler:**

## 1. Ödenmiş sermayenin gösterimi:

	31 Aralık 2021	31 Aralık 2020
Hisse Senedi Karşılığı	1.890.000	1.535.000
İmtiyazlı Hisse Senedi Karşılığı	-	-

## 2. Ödenmiş sermaye tutarı, bankada kayıtlı sermaye sisteminin uygulanıp uygulanmadığı hususunun açıklanması ve bu sistem uygulanıyor ise kayıtlı sermaye tavanı:

Sermaye Sistemi	Ödenmiş Sermaye	Tavan
Kayıtlı Sermaye	1.890.000	4.000.000

## 3. Cari dönem içinde yapılan sermaye artırımları ve kaynakları ile arttırılan sermaye payına ilişkin diğer bilgiler:

Arttırım Tarihi	Arttırım Tutarı	Nakit	Arttırıma Konu Edilen Kar Yedekleri	Arttırıma Konu Edilen Sermaye Yedekleri
31.03.2021	355.000	355.000	-	-

(\*) Banka Yönetim Kurulu'nun 24 Şubat 2021 tarih ve 2021/06 sayılı Kararı ile; 1.535.000.000 TL olan Banka sermayesinin, 4.000.000.000 TL kayıtlı sermaye tavanı içinde kalmak üzere; 355.000.000 TL arttırılarak 1.890.000.000 TL'ye çıkartılmasına ilişkin olarak Bankacılık Düzenleme ve Denetleme Kurumu'ndan gerekli izin alınmış ve sermaye artırımına ilişkin işlemlerin tekemmül ettirilmesinde sakınca bulunmadığı bildirilmiştir. Bu çerçevede, hissedarlar tarafından gönderilen sermaye tutarı ödenmiş sermaye hesabına aktarılmış, 21 Nisan 2021 tarih 10314 sayılı Türkiye Ticaret Sicil Gazete'sinde tescil ve ilan edilmiştir. (Tutarlar Tam TL)

## 4. Cari dönem içinde sermaye yedeklerinden, sermayeye ilave edilen kısma ilişkin bilgiler:

Bulunmamaktadır.

## 5. Son mali yılın ve onu takip eden ara dönemin sonuna kadar olan sermaye taahhütlerine ilişkin bilgiler:

Bulunmamaktadır.

## 6. Bankanın gelirleri, karlılığı ve likiditesine ilişkin geçmiş dönem göstergeleri ile bu göstergelerdeki belirsizlikler dikkate alınarak yapılacak öngörülerin özkaynak üzerindeki tahmini etkileri:

Bilanço ve bilanço dışı varlık ve yükümlülüklerde taşınan faiz, likidite ve döviz kuru riskleri Banka tarafından benimsenen çeşitli risk limitleri ve yasal limitler çerçevesinde yönetilmektedir.

## 7. Sermayeyi temsil eden hisse senetlerine tanınan imtiyazlara ilişkin bilgiler:

Banka'nın Ana Sözleşmesi gereğince 1.000.000 adet kurucu hissesi bulunmaktadır. Ana Sözleşme'ye göre %5 oranında yasal yedeklerin ayrılması ve ödenmiş sermayenin %5'i oranındaki birinci temettünün dağıtılmasından sonra dağıtılabılır tutarın %10'u kurucu hisse sahiplerine dağıtılır.

**BURGAN BANK A.Ş.****31 ARALIK 2021 TARİHİ İTİBARIYLA HAZIRLANAN KONSOLİDE OLMAYAN FİNANSAL TABLOLARA İLİŞKİN AÇIKLAMA VE DİPNOTLAR**

(Tutarlar aksi belirtilmedikçe Bin Türk Lirası (“TL”) olarak ifade edilmiştir.)

**KONSOLİDE OLMAYAN FİNANSAL TABLOLARA İLİŞKİN AÇIKLAMA VE DİPNOTLAR (Devamı):****II. BİLANÇONUN PASİF HESAPLARINA İLİŞKİN AÇIKLAMA VE DİPNOTLAR (Devamı):**

## 8. Menkul değerler değerlendirme farklarına ilişkin bilgiler:

	31 Aralık 2021		31 Aralık 2020	
	TP	YP	TP	YP
İştirakler, Bağlı Ortaklıklar ve Birlikte Kontrol Edilen Ortaklıklardan (İş Ortaklıklarından)	-	-	-	-
Değerleme Farkı	(45.308)	(6.898)	(1.541)	5.133
Kur Farkı	-	-	-	-
<b>Toplam</b>	<b>(45.308)</b>	<b>(6.898)</b>	<b>(1.541)</b>	<b>5.133</b>

## 9. Yeniden değerlendirme değer artış fonuna ilişkin bilgiler:

	31 Aralık 2021		31 Aralık 2020	
	TP	YP	TP	YP
Menkuller	-	-	-	-
Gayrimenkuller	34.176	-	23.452	-
Sermayeye Ekleneyecek İştirak ve Bağlı Ortaklık Hisseleri İle Gayrimenkul Satış Kazançları (*)	1.413	-	1.413	-

(\*) Diğer sermaye yedekleri kaleminde sınıflandırılmıştır.

## 10. Geçmiş yıl kârının dağıtılmasına ilişkin bilgiler:

Banka'nın 26 Mart 2021 tarihinde yapılan Olağan Genel Kurul Toplantısı'nda alınan karar gereği; TMS 27 Standardı etkilerini de içeren 2020 yılı zararı olan 267.414 TL olağanüstü yedekler hesabında sınıflandırılmıştır.

**BURGAN BANK A.Ş.****31 ARALIK 2021 TARİHİ İTİBARIYLA HAZIRLANAN KONSOLİDE OLMAYAN FİNANSAL TABLOLARA İLİŞKİN AÇIKLAMA VE DİPNOTLAR**

(Tutarlar aksi belirtilmedikçe Bin Türk Lirası (“TL”) olarak ifade edilmiştir.)

**KONSOLİDE OLMAYAN FİNANSAL TABLOLARA İLİŞKİN AÇIKLAMA VE DİPNOTLAR (Devamı):****III. NAZIM HESAPLARA İLİŞKİN AÇIKLAMA VE DİPNOTLAR****a. Nazım hesaplarda yer alan yükümlülüklerle ilişkin açıklama:**

## 1. Gayri kabili rücu nitelikteki taahhütlerin türü ve miktarı:

	<b>31.Ara.21</b>	<b>31.Ara.20</b>
Vadeli döviz alım-satım taahhütleri	1.912.509	1.704.275
Kullanılma garantili kredi tahsis taahhüdü	375.348	276.854
Çek yaprakları için ödeme taahhüdü	81.744	72.695
Müşterilere verilen bloke çekler	80.701	-
Vadeli mevduat alım-satım taahhütleri	-	136.746
Vadeli menkul değerler alım-satım taahhütleri	-	14.986
<b>Toplam</b>	<b>2.450.302</b>	<b>2.205.556</b>

## 2. Nazım hesap kalemlerinden kaynaklanan muhtemel zararların ve taahhütlerin yapısı ve tutarı:

Nazım hesap kalemlerinden kaynaklanan muhtemel zararlar bulunmamaktadır. Bilanço dışı yükümlülüklerden oluşan taahhütler “Bilanço Dışı Yükümlülükler Tablosu”nda gösterilmiştir.

## i. Garantiler, banka aval ve kabulleri ve mali garanti yerine geçen teminatlar ve diğer akreditifler dahil gayrinakdi krediler:

	<b>31 Aralık 2021</b>	<b>31 Aralık 2020</b>
Teminat mektupları	3.088.188	2.554.181
Akreditifler	2.515.966	1.117.312
Banka kabul kredileri	209.466	171.038
Diğer garantiler	1.232.930	1.329.236
<b>Toplam</b>	<b>7.046.550</b>	<b>5.171.767</b>

## ii. Kesin teminatlar, geçici teminatlar, kefaletler ve benzeri işlemler:

	<b>31 Aralık 2021</b>		<b>31 Aralık 2020</b>	
	<b>TP</b>	<b>YP</b>	<b>TP</b>	<b>YP</b>
Kesin Teminat Mektupları	1.224.502	835.017	727.790	725.036
Geçici Teminat Mektupları	88.702	12.375	58.393	4.576
Avans Teminat Mektupları	23.881	255.103	17.904	394.099
Gümrüklere Verilen Teminat Mektupları	14.101	156.374	28.924	94.492
Diğer Teminat Mektupları	241.806	236.327	159.134	343.833
<b>Toplam</b>	<b>1.592.992</b>	<b>1.495.196</b>	<b>992.145</b>	<b>1.562.036</b>

**BURGAN BANK A.Ş.****31 ARALIK 2021 TARİHİ İTİBARIYLA HAZIRLANAN KONSOLİDE OLMAYAN FİNANSAL TABLOLARA İLİŞKİN AÇIKLAMA VE DİPNOTLAR**

(Tutarlar aksi belirtilmedikçe Bin Türk Lirası (“TL”) olarak ifade edilmiştir.)

**KONSOLİDE OLMAYAN FİNANSAL TABLOLARA İLİŞKİN AÇIKLAMA VE DİPNOTLAR (Devamı):****III. NAZIM HESAPLARA İLİŞKİN AÇIKLAMA VE DİPNOTLAR (Devamı):**

## 3. i. Gayrinakdi kredilerin toplam tutarı:

	31 Aralık 2021	31 Aralık 2020
Nakit Kredi Teminine Yönelik Olarak Açılan Gayrinakdi Krediler	1.612.262	1.812.420
Bir Yıl veya Daha Az Süreli Asıl Vadeli	-	-
Bir Yıldan Daha Uzun Süreli Asıl Vadeli	1.612.262	1.812.420
Diğer Gayrinakdi Krediler	5.434.288	3.359.347
<b>Toplam</b>	<b>7.046.550</b>	<b>5.171.767</b>

## ii. Gayrinakdi krediler hesabı içinde sektör bazında risk yoğunlaşması hakkında bilgi:

	31 Aralık 2021				31 Aralık 2020			
	TP	(%)	YP	(%)	TP	(%)	YP	(%)
<b>Tarım</b>	<b>83.047</b>	<b>3,37</b>	<b>265.762</b>	<b>7,26</b>	<b>33.422</b>	<b>3,37</b>	<b>303.559</b>	<b>7,26</b>
Çiftçilik ve Hayvancılık	82.797	3,35	261.003	7,26	33.193	3,35	303.318	7,26
Ormancılık	21	0,00	4.759	0,00	-	0,00	-	0,00
Balıkçılık	229	0,02	-	0,01	229	0,02	241	0,01
<b>Sanayi</b>	<b>549.631</b>	<b>26,39</b>	<b>3.432.167</b>	<b>60,44</b>	<b>231.163</b>	<b>23,30</b>	<b>2.401.940</b>	<b>57,47</b>
Madencilik ve Taşocakçılığı	10.728	2,68	267	0,02	10.351	1,04	148	0,00
İmalat Sanayi	482.371	19,74	3.399.134	59,91	183.999	18,55	2.394.903	57,30
Elektrik. Gaz. Su	56.532	3,96	32.766	0,52	36.813	3,71	6.889	0,16
<b>İnşaat</b>	<b>161.808</b>	<b>12,02</b>	<b>157.447</b>	<b>10,66</b>	<b>115.217</b>	<b>11,61</b>	<b>443.914</b>	<b>10,62</b>
<b>Hizmetler</b>	<b>848.167</b>	<b>54,46</b>	<b>1.523.620</b>	<b>21,45</b>	<b>578.627</b>	<b>58,32</b>	<b>1.029.222</b>	<b>24,62</b>
Toptan ve Perakende Ticaret	459.962	20,00	421.063	7,90	218.397	22,01	469.532	11,23
Otel ve Lokanta Hizmetler	4.734	0,07	-	1,28	478	0,05	53.604	1,28
Ulaştırma ve Haberleşme	41.674	4,74	79.426	3,98	48.423	4,88	167.061	4,00
Mali Kuruluşlar	317.436	27,77	840.864	5,62	290.507	29,28	223.585	5,35
Gayrimenkul ve Kira Hizm.	23.837	1,82	179.189	2,64	18.456	1,86	114.249	2,73
Serbest Meslek Hizmetleri	112	0,01	3.078	0,03	30	0,00	1.191	0,03
Eğitim Hizmetleri	-	0,00	-	0,00	40	0,00	-	0,00
Sağlık ve Sosyal Hizmetler	412	0,04	-	0,00	2.296	0,23	-	0,00
<b>Diğer</b>	<b>22.339</b>	<b>3,77</b>	<b>2.562</b>	<b>0,18</b>	<b>33.716</b>	<b>3,40</b>	<b>987</b>	<b>0,02</b>
<b>Toplam</b>	<b>1.664.992</b>	<b>100,00</b>	<b>5.381.558</b>	<b>100,00</b>	<b>992.145</b>	<b>100,00</b>	<b>4.179.622</b>	<b>100,00</b>

## iii. I. ve II'nci grupta sınıflandırılan gayrinakdi kredilere ilişkin bilgiler:

Cari Dönem (*)	I inci Grup		II nci Grup	
	TP	YP	TP	YP
Teminat Mektupları	1.573.079	1.438.035	10.246	30.502
Aval ve Kabul Kredileri	-	209.466	-	-
Akreditifler	-	2.513.693	-	-
Cirolar	-	-	-	-
Menkul Değer İhracı Satın Alma Garantileri	-	-	-	-
Faktoring Garantilerinden	-	-	-	-
Diğer Garanti ve Kefaletler	72.000	1.160.930	-	-
<b>Toplam</b>	<b>1.645.079</b>	<b>5.322.124</b>	<b>10.246</b>	<b>30.502</b>

(\*) Yukarıdaki tabloda belirtilen gayrinakdi kredilere ek olarak Banka'nın toplam donuk alacak olarak sınıflandırdığı 38.599 TL tutarında gayrinakdi kredisi bulunmaktadır. Banka bu kredilerle ilgili olarak 31 Aralık 2021 tarihi itibarıyla 18.546 TL karşılık ayırmıştır.

**BURGAN BANK A.Ş.****31 ARALIK 2021 TARİHİ İTİBARIYLA HAZIRLANAN KONSOLİDE OLMAYAN FİNANSAL TABLOLARA İLİŞKİN AÇIKLAMA VE DİPNOTLAR**

(Tutarlar aksi belirtilmedikçe Bin Türk Lirası (“TL”) olarak ifade edilmiştir.)

**KONSOLİDE OLMAYAN FİNANSAL TABLOLARA İLİŞKİN AÇIKLAMA VE DİPNOTLAR (Devamı):****III. NAZIM HESAPLARA İLİŞKİN AÇIKLAMA VE DİPNOTLAR (Devamı):****b. Türev finansal araçlara ilişkin bilgiler:**

	31 Aralık 2021	31 Aralık 2020
<b>Alım Satım Amaçlı İşlemlerin Türleri</b>		
<b>Döviz ile İlgili Türev İşlemler ( I )</b>	<b>40.197.558</b>	<b>26.059.185</b>
Vadeli Döviz Alım Satım İşlemleri	524.945	188.962
Swap Para Alım Satım İşlemleri	36.172.387	24.387.155
Futures Para İşlemleri	249.385	-
Para Alım Satım Opsiyonları	3.250.841	1.483.068
<b>Faiz ile İlgili Türev İşlemler ( II )</b>	<b>13.286.516</b>	<b>12.386.418</b>
Vadeli Faiz Sözleşmesi Alım Satım İşlemleri	-	-
Swap Faiz Alım Satım İşlemleri	13.286.516	12.386.418
Faiz Alım Satım Opsiyonları	-	-
Futures Faiz Alım Satım İşlemleri	-	-
<b>Diğer Alım Satım Amaçlı Türev İşlemler ( III )</b>	<b>-</b>	<b>-</b>
<b>A.Toplam Alım Satım Amaçlı Türev İşlemler (I+II+III)</b>	<b>53.484.074</b>	<b>38.445.603</b>
<b>Risken Korunma Amaçlı Türev İşlem Türleri</b>	<b>12.211.250</b>	<b>3.542.711</b>
Rayiç Değer Riskinden Korunma Amaçlı	-	-
Nakit Akış Riskinden Korunma Amaçlı	12.211.250	3.542.711
YP Üzerinden Yapılan İştirak Yat.Risk.Kor.Amaçlı	-	-
<b>B.Toplam Riskten Korunma Amaçlı Türev İşlemler</b>	<b>12.211.250</b>	<b>3.542.711</b>
<b>Türev İşlemler Toplamı (A+B)</b>	<b>65.695.324</b>	<b>41.988.314</b>

**c. Koşullu varlık ve yükümlülüklerle ilgili bilgiler:**

31 Aralık 2021 tarihi itibarıyla Banka aleyhine açılmış bulunan davaların toplam tutarı 25.843 TL (31 Aralık 2020: 27.425 TL) olup bu kapsamdaki koşullu hususlara ilişkin olarak 31 Aralık 2021 finansal tablolarında 6.835 TL (31 Aralık 2020: 7.809 TL) tutarında karşılık ayrılmıştır.

**d. Bankaların uluslararası derecelendirme kuruluşlarına yaptırmış oldukları derecelendirmeye ilişkin özet bilgiler:****FITCH (24 Ocak 2022)**

<b>Görünüm</b>	Durağan
<b>Uzun Vadeli YP</b>	B+
<b>Kısa Vadeli YP</b>	B
<b>Uzun Vadeli TL</b>	BB-
<b>Kısa Vadeli TL</b>	B
<b>Sermayedar Desteği</b>	b+
<b>Ulusal</b>	AA(tur)
<b>Finansal Kapasite Notu</b>	b-(negatif)

**BURGAN BANK A.Ş.****31 ARALIK 2021 TARİHİ İTİBARIYLA HAZIRLANAN KONSOLİDE OLMAYAN FİNANSAL TABLOLARA İLİŞKİN AÇIKLAMA VE DİPNOTLAR**

(Tutarlar aksi belirtilmedikçe Bin Türk Lirası (“TL”) olarak ifade edilmiştir.)

**KONSOLİDE OLMAYAN FİNANSAL TABLOLARA İLİŞKİN AÇIKLAMA VE DİPNOTLAR (Devamı):****IV. GELİR TABLOSUNA İLİŞKİN AÇIKLAMA VE DİPNOTLAR****a. Faiz gelirlerine ilişkin bilgiler:**

## 1. Kredilerden alınan faiz gelirlerine ilişkin bilgiler:

	31 Aralık 2021		31 Aralık 2020	
	TP	YP	TP	YP
<b>Kredilerden Alınan Faizler (*)</b>				
Kısa Vadeli Kredilerden	872.949	29.793	321.537	51.027
Orta ve Uzun Vadeli Kredilerden	384.923	497.759	352.377	535.924
Takipteki Alacaklardan Alınan Faizler	47.570	-	13.997	-
Kaynak Kullanımından Destekleme Fonundan Alınan Primler	-	-	-	-
<b>Toplam</b>	<b>1.305.442</b>	<b>527.552</b>	<b>687.911</b>	<b>586.951</b>

(\*) Nakdi kredilere ilişkin ücret ve komisyon gelirlerini de içermektedir.

## 2. Bankalardan alınan faiz gelirlerine ilişkin bilgiler:

	31 Aralık 2021		31 Aralık 2020	
	TP	YP	TP	YP
T.C. Merkez Bankasından	860	-	229	71
Yurtiçi Bankalardan	43.521	298	21.084	374
Yurtdışı Bankalardan	-	400	-	1.285
Yurtdışı Merkez ve Şubelerden	-	-	-	-
<b>Toplam</b>	<b>44.381</b>	<b>698</b>	<b>21.313</b>	<b>1.730</b>

## 3. Menkul değerlerden alınan faizlere ilişkin bilgiler:

	31 Aralık 2021		31 Aralık 2020	
	TP	YP	TP	YP
Gerçeğe Uygun Değer Farkı Kâr veya Zarara Yansıtılan Finansal Varlıklar	490	1.530	139	1.559
Gerçeğe Uygun Değer Farkı Diğer Kapsamlı Gelire Yansıtılan Finansal Varlıklar	57.886	3.404	25.781	5.470
İtfa Edilmiş Maliyeti Üzerinden Değerlenen Finansal Varlıklar	-	44.564	-	26.285
<b>Toplam</b>	<b>58.376</b>	<b>49.498</b>	<b>25.920</b>	<b>33.314</b>



**BURGAN BANK A.Ş.****31 ARALIK 2021 TARİHİ İTİBARIYLA HAZIRLANAN KONSOLİDE OLMAYAN FİNANSAL TABLOLARA İLİŞKİN AÇIKLAMA VE DİPNOTLAR**

(Tutarlar aksi belirtilmedikçe Bin Türk Lirası (“TL”) olarak ifade edilmiştir.)

**KONSOLİDE OLMAYAN FİNANSAL TABLOLARA İLİŞKİN AÇIKLAMA VE DİPNOTLAR (Devamı):****IV. GELİR TABLOSUNA İLİŞKİN AÇIKLAMA VE DİPNOTLAR (Devamı):****a. Faiz gelirlerine ilişkin bilgiler (devamı):**

4. İştirak ve bağlı ortaklıklardan alınan faiz gelirlerine ilişkin bilgiler:

	31 Aralık 2021	31 Aralık 2020
İştirak ve Bağlı Ortaklıklardan Alınan Faizler	-	46

**b. Faiz giderlerine ilişkin bilgiler:**

1. Kullanılan kredilere verilen faizlere ilişkin bilgiler:

	31 Aralık 2021		31 Aralık 2020	
	TP	YP	TP	YP
<b>Bankalara</b>	<b>3.422</b>	<b>136.555</b>	<b>3.561</b>	<b>177.466</b>
T.C. Merkez Bankasına	-	-	-	-
Yurtiçi Bankalara	3.422	807	3.561	470
Yurtdışı Bankalara	-	135.748	-	176.996
Yurtdışı Merkez ve Şubelere	-	-	-	-
<b>Diğer Kuruluşlara</b>	<b>-</b>	<b>4.277</b>	<b>-</b>	<b>8.646</b>
<b>Toplam (*)</b>	<b>3.422</b>	<b>140.832</b>	<b>3.561</b>	<b>186.112</b>

(\*) Nakdi kredilere ilişkin ücret ve komisyon giderlerini de içermektedir.

2. İştirakler ve bağlı ortaklıklara verilen faiz giderlerine ilişkin bilgiler:

	31 Aralık 2021	31 Aralık 2020
İştirak ve Bağlı Ortaklıklara Verilen Faizler	1.819	574

3. İhraç edilen menkul kıymetlere verilen faizler:

Bulunmamaktadır (31 Aralık 2020: Bulunmamaktadır).

4. Mevduata ödenen faizin vade yapısına göre gösterimi:

Cari Dönem	Vadesiz Mevduat	Vadeli Mevduat					Birikimli Mevduat	Toplam	Önceki Dönem Toplam
		1 Aya Kadar	3 Aya Kadar	6 Aya Kadar	1 Yıla Kadar	1 Yıl ve Üstü			
<b>Türk Parası</b>									
Bankalar Mevduatı	-	1.101	-	-	-	-	-	1.101	2.005
Tasarruf Mevduatı	-	144.919	483.031	32.728	28.139	72.433	-	761.250	354.374
Resmî Mevduat	-	-	-	-	-	-	-	-	3
Ticari Mevduat	-	32.086	73.820	3.736	10.096	3.289	-	123.027	29.255
Diğer Mevduat	-	663	18.292	34	327	5.643	-	24.959	3.750
7 Gün İhbarlı Mevduat	-	-	-	-	-	-	-	-	-
<b>Toplam</b>	<b>-</b>	<b>178.769</b>	<b>575.143</b>	<b>36.498</b>	<b>38.562</b>	<b>81.365</b>	<b>-</b>	<b>910.337</b>	<b>389.387</b>
<b>Yabancı Para</b>									
DTH	-	10.285	117.029	5.979	1.664	1.083	-	136.040	146.306
Bankalar Mevduatı	-	1.347	-	-	-	-	-	1.347	2.069
7 Gün İhbarlı Mevduat	-	-	-	-	-	-	-	-	-
Kıymetli Maden D.Hs.	-	-	-	-	-	-	-	-	-
<b>Toplam</b>	<b>-</b>	<b>11.632</b>	<b>117.029</b>	<b>5.979</b>	<b>1.664</b>	<b>1.083</b>	<b>-</b>	<b>137.387</b>	<b>148.375</b>
<b>Genel Toplam</b>	<b>-</b>	<b>190.401</b>	<b>692.172</b>	<b>42.477</b>	<b>40.226</b>	<b>82.448</b>	<b>-</b>	<b>1.047.724</b>	<b>537.762</b>

**BURGAN BANK A.Ş.****31 ARALIK 2021 TARİHİ İTİBARIYLA HAZIRLANAN KONSOLİDE OLMAYAN FİNANSAL TABLOLARA İLİŞKİN AÇIKLAMA VE DİPNOTLAR**

(Tutarlar aksi belirtilmedikçe Bin Türk Lirası (“TL”) olarak ifade edilmiştir.)

**KONSOLİDE OLMAYAN FİNANSAL TABLOLARA İLİŞKİN AÇIKLAMA VE DİPNOTLAR (Devamı):****IV. GELİR TABLOSUNA İLİŞKİN AÇIKLAMA VE DİPNOTLAR (Devamı):****c. Temettü gelirine ilişkin açıklamalar:**

	31 Aralık 2021	31 Aralık 2020
Gerçeğe Uygun Değer Farkı Kâr veya Zarara Yansıtılan Finansal Varlıklar	-	-
Gerçeğe Uygun Değer Farkı Diğer Kapsamlı Gelire Yansıtılan Finansal Varlıklar	19	8
Diğer	-	-
<b>Toplam</b>	<b>19</b>	<b>8</b>

**d. Ticari kar/zarara ilişkin açıklamalar (Net):**

	31 Aralık 2021	31 Aralık 2020
<b>Kar</b>	<b>68.201.606</b>	<b>33.966.466</b>
Sermaye Piyasası İşlemleri Karı	44.433	44.193
Türev Finansal İşlemlerden Kar	1.187.338	283.058
Kambiyo İşlemlerinden Kar	66.969.835	33.639.215
<b>Zarar (-)</b>	<b>68.003.307</b>	<b>33.862.068</b>
Sermaye Piyasası İşlemleri Zararı	14.641	5.272
Türev Finansal İşlemlerden Zarar	1.196.436	315.863
Kambiyo İşlemlerinden Zarar	66.792.230	33.540.933
<b>Net Kar/Zarar</b>	<b>198.299</b>	<b>104.398</b>

**e. Diğer faaliyet gelirlerine ilişkin açıklamalar:**

31 Aralık 2021 tarihinde sona eren dönemde diğer faaliyet gelirleri, geçmiş yıllar giderlerine ait düzeltme hesabını ve diğer faaliyet gelirlerini içermektedir.

**f. Beklenen zarar karşılıkları giderleri ve diğer karşılık giderleri:**

	31 Aralık 2021	31 Aralık 2020
<b>Beklenen Kredi Zararı Karşılıkları</b>	<b>255.195</b>	<b>408.420</b>
12 Aylık Beklenen Zarar Karşılığı (Birinci Aşama)	14.804	-
Kredi Riskinde Önemli Artış (İkinci Aşama)	176.227	19.059
Temerrüt (Üçüncü Aşama)	64.164	389.361
<b>Menkul Değerler Değer Düşüş Karşılıkları</b>	<b>-</b>	<b>-</b>
Gerçeğe Uygun Değer Farkı Kâr veya Zarara Yansıtılan Finansal Varlıklar	-	-
Gerçeğe Uygun Değer Farkı Diğer Kapsamlı Gelire Yansıtılan Varlıklar	-	-
<b>İştirakler, Bağlı Ortaklıklar ve Birlikte Kontrol Edilen Ortaklıklar Değer Düşüş Karşılıkları</b>	<b>-</b>	<b>-</b>
İştirakler	-	-
Bağlı Ortaklıklar	-	-
Birlikte Kontrol Edilen Ortaklıklar	-	-
<b>Diğer</b>	<b>-</b>	<b>210.704</b>
<b>Toplam</b>	<b>255.195</b>	<b>619.124</b>

**BURGAN BANK A.Ş.****31 ARALIK 2021 TARİHİ İTİBARIYLA HAZIRLANAN KONSOLİDE OLMAYAN FİNANSAL TABLOLARA İLİŞKİN AÇIKLAMA VE DİPNOTLAR**

(Tutarlar aksi belirtilmedikçe Bin Türk Lirası (“TL”) olarak ifade edilmiştir.)

**KONSOLİDE OLMAYAN FİNANSAL TABLOLARA İLİŞKİN AÇIKLAMA VE DİPNOTLAR (Devamı):****IV. GELİR TABLOSUNA İLİŞKİN AÇIKLAMA VE DİPNOTLAR (Devamı):****g. Diğer faaliyet giderlerine ilişkin bilgiler:**

	31 Aralık 2021	31 Aralık 2020
Kıdem Tazminatı Karşılığı (*)	4.385	5.289
Banka Sosyal Yardım Sandığı Varlık Açıkları Karşılığı	-	-
Maddi Duran Varlık Değer Düşüş Giderleri	-	-
Maddi Duran Varlık Amortisman Giderleri	34.856	26.452
Maddi Olmayan Duran Varlık Değer Düşüş Giderleri	-	-
Maddi Olmayan Duran Varlık Amortisman Giderleri	11.709	12.513
Özkaynak Yöntemi Uygulanan Ortaklık Payları Değer Düşüş Gideri	-	-
Elden Çıkarılacak Kıymetler Değer Düşüş Giderleri	-	366
Elden Çıkarılacak Kıymetler Amortisman Giderleri	-	-
Satış Amaçlı Elde Tutulan ve Durdurulan Faaliyetlere İlişkin Duran Varlıklar Değer Düşüş Giderleri	-	-
Diğer İşletme Giderleri	157.180	127.592
TFRS 16 İstisnalarına İlişkin Kiralama Giderleri	1.404	1.320
Bakım ve Onarım Giderleri	1.548	1.510
Reklam ve İlan Giderleri	12.926	7.591
Diğer Giderler	141.302	117.171
Aktiflerin Satışından Doğan Zararlar	17	21
Diğer	51.871	20.822
<b>Toplam</b>	<b>260.018</b>	<b>193.055</b>

(\*) 31 Aralık 2021 tarihi itibarıyla “Personel İzin Karşılığı Gideri” 1.142 TL’dir (31 Aralık 2020: 211 TL).

**h. Sürdürülen faaliyetler ile durdurulan faaliyetler vergi öncesi kar/zararına ilişkin açıklamalar:**

Banka’nın durdurulan faaliyeti bulunmamaktadır. Banka’nın sürdürülen faaliyetler vergi öncesi kar 344.442 TL (31 Aralık 2020: 296.073 TL zarar) olarak gerçekleşmiştir.

**i. Sürdürülen faaliyetler ile durdurulan faaliyetler vergi karşılığına ilişkin açıklamalar:**

Banka’nın durdurulan faaliyeti bulunmamakta, sürdürülen faaliyetlerle ilgili vergi karşılığına ilişkin açıklamalar aşağıda sunulmaktadır:

1. Hesaplanan cari vergi geliri ya da gideri ile ertelenmiş vergi geliri ya da giderine ilişkin açıklamalar:

31.12.2021 tarihi itibarıyla Banka'nın cari vergi gideri bulunmamaktadır. 39.627 TL ertelenmiş vergi gideri bulunmaktadır.

2. Geçici farkların oluşmasından veya kapanmasından kaynaklanan ertelenmiş vergi geliri ya da giderine ilişkin açıklamalar:

Banka’nın, geçici farkların oluşmasından kaynaklanan 191.786 TL ertelenmiş vergi geliri bulunmaktadır. Önceki dönemlerden taşınan mali zarardan kaynaklanan 154.412 TL ertelenmiş vergi geliri bulunmamaktadır. Geçici farkların kapanmasından kaynaklanan 385.825 TL ertelenmiş vergi gideri olmak üzere net, 39.627 TL tutarında ertelenmiş vergi gideri bulunmaktadır.

**BURGAN BANK A.Ş.**

**31 ARALIK 2021 TARİHİ İTİBARIYLA HAZIRLANAN KONSOLİDE OLMAYAN  
FİNANSAL TABLOLARA İLİŞKİN AÇIKLAMA VE DİPNOTLAR**

(Tutarlar aksi belirtilmedikçe Bin Türk Lirası ("TL") olarak ifade edilmiştir.)

**KONSOLİDE OLMAYAN FİNANSAL TABLOLARA İLİŞKİN AÇIKLAMA VE DİPNOTLAR (Devamı):**

**IV. GELİR TABLOSUNA İLİŞKİN AÇIKLAMA VE DİPNOTLAR (Devamı):**

3. Geçici fark, mali zarar ve vergi indirim ve istisnaları itibarıyla gelir tablosuna yansıtılan ertelenmiş veri geliri ya da giderine ilişkin açıklamalar:

31 Aralık 2021 tarihi itibarıyla Banka'nın geçici farklardan kaynaklanan 194.039 TL ertelenmiş vergi gideri (31 Aralık 2020: 61.521 TL ertelenmiş vergi geliri) bulunmakla birlikte önceki dönemlerden taşınan mali zarardan kaynaklanan 154.412 TL ertelenmiş vergi geliri bulunmamaktadır (31 Aralık 2020: Bulunmamaktadır.).

**j. Sürdürülen faaliyetler ile durdurulan faaliyetler dönem net kar/zararına ilişkin açıklamalar:**

Banka'nın durdurulan faaliyeti bulunmamakta, sürdürülen faaliyetlerle ilgili net kar/zararına açıklamalar aşağıda (k) fıkrasında sunulmaktadır.

**k. Net dönem kar/zararına ilişkin açıklamalar:**

1. Olağan bankacılık işlemlerinden kaynaklanan gelir ve gider kalemlerinin niteliği, boyutu ve tekrarlanma oranının açıklanması Banka'nın dönem içindeki performansının anlaşılması için gerekli ise bu kalemlerin niteliği ve tutarı:

Bulunmamaktadır.

2. Finansal tablo kalemlerine ilişkin olarak yapılan bir tahmindeki değişikliğin kâr/zarara etkisi, daha sonraki dönemleri de etkilemesi olasılığı varsa, o dönemleri de kapsayacak şekilde etkisi:

Bulunmamaktadır.

**BURGAN BANK A.Ş.****31 ARALIK 2021 TARİHİ İTİBARIYLA HAZIRLANAN KONSOLİDE OLMAYAN FİNANSAL TABLOLARA İLİŞKİN AÇIKLAMA VE DİPNOTLAR**

(Tutarlar aksi belirtilmedikçe Bin Türk Lirası (“TL”) olarak ifade edilmiştir.)

**KONSOLİDE OLMAYAN FİNANSAL TABLOLARA İLİŞKİN AÇIKLAMA VE DİPNOTLAR (Devamı):****IV. GELİR TABLOSUNA İLİŞKİN AÇIKLAMA VE DİPNOTLAR (Devamı):****1. Gelir tablosunda yer alan diğer kalemlere ilişkin açıklamalar:**

1. Banka'nın cari dönemde gelir tablosunda, faiz gelirleri tutarı 2.454.843 TL (31 Aralık 2020: 1.612.129 TL) olup bu tutarın 411.791 TL (31 Aralık 2020: 220.989 TL)'si “Diğer Faiz Gelirleri” olarak sınıflandırılmıştır.

	31 Aralık 2021	31 Aralık 2020
<b>Diğer Faiz Gelirleri</b>		
Türev İşlemlere ilişkin Faiz Gelirleri	400.982	209.054
Diğer	10.809	11.935
<b>Toplam</b>	<b>411.791</b>	<b>220.989</b>

2. Banka'nın cari dönemde gelir tablosunda, faiz giderleri tutarı 1.894.671 TL (31 Aralık 2020: 1.076.481 TL) olup bu tutarın 685.952 TL (31 Aralık 2020: 331.146 TL)'si “Diğer Faiz Giderleri” olarak sınıflandırılmıştır.

	31 Aralık 2021	31 Aralık 2020
<b>Diğer Faiz Giderleri</b>		
Türev İşlemlere ilişkin Faiz Giderleri	683.192	301.940
Diğer	2.760	29.206
<b>Toplam</b>	<b>685.952</b>	<b>331.146</b>

3. Banka'nın cari dönemde gelir tablosunda alınan ücret ve komisyonların tutarı 53.257 TL (31 Aralık 2020: 46.663 TL) olup, bu tutarın 17.225 TL (31 Aralık 2020: 18.614 TL)'si “Diğer” olarak sınıflandırılmıştır.

	31 Aralık 2021	31 Aralık 2020
<b>Diğer Alınan Ücret ve Komisyonlar</b>		
Yatırım Fonları Hizmet Komisyonları	7.685	6.551
Sigorta Komisyonları	3.185	4.125
Muhabirlerden Alınan Komisyonlar	1.305	1.058
Havale Komisyonları	345	280
Kart ve POS Takas Komisyonları	183	35
Ortak Nokta Komisyonları	111	157
Diğer	4.411	6.408
<b>Toplam</b>	<b>17.225</b>	<b>18.614</b>

4. Banka'nın cari dönemde gelir tablosunda verilen ücret ve komisyonların tutarı 19.991 TL (31 Aralık 2020: 14.052 TL) olup, bu tutarın 19.935 TL (31 Aralık 2020: 13.990 TL)'si “Diğer” olarak sınıflandırılmıştır.

	31 Aralık 2021	31 Aralık 2020
<b>Diğer Verilen Ücret ve Komisyonlar</b>		
Kart İşlem Giderleri	4.045	3.055
Muhabirlere Verilen Komisyonlar	1.954	1.313
EFT için verilen Ücret ve Komisyonlar	879	542
Ortak Nokta Takas Komisyonları	770	585
Havale Komisyonları	105	69
Diğer	12.182	8.426
<b>Toplam</b>	<b>19.935</b>	<b>13.990</b>

**BURGAN BANK A.Ş.****31 ARALIK 2021 TARİHİ İTİBARIYLA HAZIRLANAN KONSOLİDE OLMAYAN FİNANSAL TABLOLARA İLİŞKİN AÇIKLAMA VE DİPNOTLAR**

(Tutarlar aksi belirtilmedikçe Bin Türk Lirası (“TL”) olarak ifade edilmiştir.)

**KONSOLİDE OLMAYAN FİNANSAL TABLOLARA İLİŞKİN AÇIKLAMA VE DİPNOTLAR (Devamı)****IV. GELİR TABLOSUNA İLİŞKİN AÇIKLAMA VE DİPNOTLAR (Devamı):**

5. Bağımsız Denetim Kuruluşundan Alınan Hizmetlere İlişkin Ücretler: (Tutarlar konsolide olmayan bazda sunulmuş olup, bağlı ortaklıkların denetim ücretlerini içermemektedir.)

	<b>31 Aralık 2021</b>	<b>31 Aralık 2020 (*)</b>
Raporlama dönemine ait bağımsız denetim ücreti	801	710
Diğer güvence hizmetlerinin ücreti	456	254
Bağımsız denetim dışı diğer hizmetlerin ücreti	-	-
<b>Toplam</b>	<b>1.257</b>	<b>964</b>

(\*) 2020 yılına ait denetim hizmeti Güney Bağımsız Denetim ve Serbest Muhasebeci Mali Müşavirlik Anonim Şirketi'nden alınmıştır.

**BURGAN BANK A.Ş.****31 ARALIK 2021 TARİHİ İTİBARIYLA HAZIRLANAN KONSOLİDE OLMAYAN FİNANSAL TABLOLARA İLİŞKİN AÇIKLAMA VE DİPNOTLAR**

(Tutarlar aksi belirtilmedikçe Bin Türk Lirası ("TL") olarak ifade edilmiştir.)

**KONSOLİDE OLMAYAN FİNANSAL TABLOLARA İLİŞKİN AÇIKLAMA VE DİPNOTLAR (Devamı)****V. ÖZKAYNAK DEĞİŞİM TABLOSUNA İLİŞKİN AÇIKLAMA VE DİPNOTLAR****a. Ortaklık yapısındaki değişikliğe ilişkin açıklamalar:**

2021 yılı içerisinde Banka'nın ortaklık yapısı ile ilgili değişiklik bulunmamaktadır.

**b. Kâr dağıtımına ilişkin açıklamalar:**

Banka'nın 26 Mart 2021 tarihinde yapılan Olağan Genel Kurul Toplantısı'nda alınan karar gereği; TMS 27 Standardı etkilerini de içeren 2020 yılı zararı olan 267.414 TL olağanüstü yedekler hesabında sınıflandırılmıştır.

**c. Sermaye artırımına ilişkin açıklamalar:**

Banka Yönetim Kurulu'nun 24 Şubat 2021 tarih ve 2021/06 sayılı Kararı ile; 1.535.000.000 TL olan Banka sermayesinin, 4.000.000.000 TL kayıtlı sermaye tavanı içinde kalmak üzere; 355.000.000 TL arttırılarak 1.890.000.000 TL'ye çıkartılmasına ilişkin olarak Bankacılık Düzenleme ve Denetleme Kurumu'ndan gerekli izin alınmış ve sermaye artırımına ilişkin işlemlerin tekemmül ettirilmesinde sakınca bulunmadığı bildirilmiştir. Bu çerçevede, hissedarlar tarafından gönderilen sermaye tutarı ödenmiş sermaye hesabına aktarılmış, 21 Nisan 2021 tarih 10314 sayılı Türkiye Ticaret Sicil Gazete'sinde tescil ve ilan edilmiştir. (Tutarlar Tam TL)

**d. Menkul değerler değerlendirme farkına ilişkin açıklamalar:**

Gerçeğe uygun değer farkı diğer kapsamlı gelire yansıtılan finansal varlıkların gerçeğe uygun değerlerindeki değişikliklerden kaynaklanan "Gerçekleşmemiş kâr/zararlar" ilgili finansal varlığa karşılık gelen değer tahsili, varlığın satılması, elden çıkarılması veya zafiyete uğraması durumlarından birinin gerçekleşmesine kadar dönemin gelir tablosuna yansıtılmamakta; özkaynaklar altında "Menkul değerler değerlendirme farkı" hesabında muhasebeleştirilmektedir.

	31 Aralık 2021		31 Aralık 2020	
	TP	YP	TP	YP
İştirakler, Bağlı Ortaklıklar ve Birlikte Kontrol Edilen Ortaklıklardan (İş Ortaklıklarından)			-	-
Değerleme Farkı	(45.308)	(6.898)	(1.541)	5.133
Kur Farkı			-	-
<b>Toplam</b>	<b>(45.308)</b>	<b>(6.898)</b>	<b>(1.541)</b>	<b>5.133</b>

**e. Maddi ve maddi olmayan duran varlıklar yeniden değerlendirme farkına ilişkin açıklamalar:**

Cari dönemde gayrimenkullerin rayiç değere getirilmesinden kaynaklanan vergi etkisi sonrası net 10.724 TL (31 Aralık 2020: 2.739 TL) değer artışı özkaynaklar altında "Maddi ve maddi olmayan duran varlıklar yeniden değerlendirme farkı" hesabında muhasebeleştirilmektedir.

**BURGAN BANK A.Ş.****31 ARALIK 2021 TARİHİ İTİBARIYLA HAZIRLANAN KONSOLİDE OLMAYAN FİNANSAL TABLOLARA İLİŞKİN AÇIKLAMA VE DİPNOTLAR**

(Tutarlar aksi belirtilmedikçe Bin Türk Lirası (“TL”) olarak ifade edilmiştir.)

**KONSOLİDE OLMAYAN FİNANSAL TABLOLARA İLİŞKİN AÇIKLAMA VE DİPNOTLAR (Devamı)****VI. NAKİT AKIŞ TABLOSUNA İLİŞKİN AÇIKLAMA VE DİPNOTLAR****a. Nakit ve nakde eşdeğer varlıklara ilişkin bilgiler:**

Nakit ve nakde eşdeğer varlıkları oluşturan unsurlar, bu unsurların belirlenmesinde kullanılan muhasebe politikası:

Kasa, efektif deposu, yoldaki paralar ve satın alınan banka çekleri ile T.C. Merkez Bankası dahil bankalardaki vadesiz mevduat “Nakit” olarak; orjinal vadesi üç aydan kısa olan bankalararası para piyasası plasmanları ve bankalardaki vadeli depolar ile menkul kıymetlere yapılan yatırımlar “Nakde eşdeğer varlık” olarak tanımlanmaktadır.

**i. Dönem başındaki nakit ve nakde eşdeğer varlıklar:**

	31 Aralık 2021	31 Aralık 2020
<b>Nakit</b>	<b>1.758.418</b>	<b>1.641.806</b>
Kasa, Efektif Deposu ve Diğer	415.164	142.396
Bankalardaki Vadesiz Mevduat	1.343.254	1.499.411
<b>Nakde Eşdeğer Varlıklar</b>	<b>118.549</b>	<b>545.940</b>
Bankalararası Para Piyasası	100.000	540.000
Bankalardaki Vadeli Depo	18.549	5.940
<b>Toplam Nakit ve Nakde Eşdeğer Varlık</b>	<b>1.876.967</b>	<b>2.187.746</b>

Önceki dönemde gerçekleşen işlemler neticesinde bulunan toplam değer, cari dönem başındaki nakit ve nakde eşdeğer varlıklar toplamını verir.

**ii. Dönem sonundaki nakit ve nakde eşdeğer varlıklar:**

	31 Aralık 2021	31 Aralık 2020
<b>Nakit</b>	<b>3.093.705</b>	<b>1.758.418</b>
Kasa, Efektif Deposu ve Diğer	514.430	415.164
Bankalardaki Vadesiz Mevduat	2.579.275	1.343.254
<b>Nakde Eşdeğer Varlıklar</b>	<b>-</b>	<b>118.549</b>
Bankalararası Para Piyasası	-	100.000
Bankalardaki Vadeli Depo	-	18.549
<b>Toplam Nakit ve Nakde Eşdeğer Varlık</b>	<b>3.093.705</b>	<b>1.876.967</b>



**BURGAN BANK A.Ş.**

**31 ARALIK 2021 TARİHİ İTİBARIYLA HAZIRLANAN KONSOLİDE OLMAYAN  
FİNANSAL TABLOLARA İLİŞKİN AÇIKLAMA VE DİPNOTLAR**

(Tutarlar aksi belirtilmedikçe Bin Türk Lirası (“TL”) olarak ifade edilmiştir.)

---

**KONSOLİDE OLMAYAN FİNANSAL TABLOLARA İLİŞKİN AÇIKLAMA VE DİPNOTLAR (Devamı)**

**VI. NAKİT AKIŞ TABLOSUNA İLİŞKİN AÇIKLAMA VE DİPNOTLAR (Devamı)**

**b. Nakit Akım Tablosunda yer alan diğer kalemleri ve döviz kurundaki değişimin nakit ve nakde eşdeğer varlıklar üzerindeki etkisi kalemine ilişkin açıklamalar:**

“Bankacılık faaliyet konusu aktif ve pasiflerdeki değişim öncesi faaliyet kârı” içinde yer alan negatif 1.502.206 TL (31 Aralık 2020: negatif 320.377 TL) tutarındaki “Diğer” kalemi, esas olarak donuk alacaklardan tahsilatlar hariç diğer faaliyet gelirlerinden, personel giderleri hariç diğer faaliyet giderlerinden ve kur farkı kâr/zarar kalemlerinden oluşmaktadır.

“Bankacılık faaliyetleri konusu aktif ve pasiflerdeki değişim” içinde yer alan pozitif 951.589 TL (31 Aralık 2020: pozitif 905.989 TL) tutarındaki “Diğer borçlardaki net artış/azalış” kalemi esas olarak muhtelif borçlardaki ve diğer yabancı kaynaklardaki değişimlerden oluşmaktadır.

Döviz kurundaki değişimin nakit ve nakde eşdeğer varlıklar üzerindeki etkisi 31 Aralık 2021 tarihi itibarıyla yaklaşık olarak pozitif 456.926 TL (31 Aralık 2020: pozitif 29.901 TL) hesaplanmıştır.

**BURGAN BANK A.Ş.****31 ARALIK 2021 TARİHİ İTİBARIYLA HAZIRLANAN KONSOLİDE OLMAYAN FİNANSAL TABLOLARA İLİŞKİN AÇIKLAMA VE DİPNOTLAR**

(Tutarlar aksi belirtilmedikçe Bin Türk Lirası (“TL”) olarak ifade edilmiştir.)

**KONSOLİDE OLMAYAN FİNANSAL TABLOLARA İLİŞKİN AÇIKLAMA VE DİPNOTLAR (Devamı)****VII. BANKA’NIN DAHİL OLDUĞU RİSK GRUBUNA İLİŞKİN AÇIKLAMALAR****a. Banka’nın dahil olduğu risk grubuna ilişkin işlemlerin hacmi, dönem sonunda sonuçlanmamış kredi ve mevduat işlemleri ile döneme ilişkin gelir ve giderler:**

1. Önceki dönem bilgileri, bilanço kalemleri ve gelir/gider kalemleri için 31 Aralık 2020 itibarıyla sunulmuştur.

31 Aralık 2021	İştirak, Bağlı Ortaklık ve Birlikte Kontrol Edilen Ortaklıklar (İş Ortaklıkları)		Banka’nın Doğrudan ve Dolaylı Ortakları		Risk Grubuna Dahil Olan Diğer Gerçek ve Tüzel Kişiler	
	Nakdi	G.Nakdi	Nakdi	G.Nakdi	Nakdi	G.Nakdi
<b>Banka’nın Dahil Olduğu Risk Grubu</b>						
<b>Krediler ve Diğer Alacaklar</b>						
Dönem Başı Bakiyesi	-	62.497	-	12.944	790	-
Dönem Sonu Bakiyesi	-	24.341	-	24.860	677	-
<b>Alınan Faiz ve Komisyon Gelirleri</b>	-	<b>365</b>	-	<b>4</b>	<b>104</b>	<b>1</b>

31 Aralık 2020	İştirak, Bağlı Ortaklık ve Birlikte Kontrol Edilen Ortaklıklar (İş Ortaklıkları)		Banka’nın Doğrudan ve Dolaylı Ortakları		Risk Grubuna Dahil Olan Diğer Gerçek ve Tüzel Kişiler	
	Nakdi	G.Nakdi	Nakdi	G.Nakdi	Nakdi	G.Nakdi
<b>Banka’nın Dahil Olduğu Risk Grubu</b>						
<b>Krediler ve Diğer Alacaklar</b>						
Dönem Başı Bakiyesi	-	39.591	-	35.560	98	-
Dönem Sonu Bakiyesi	-	62.497	-	12.944	790	-
<b>Alınan Faiz ve Komisyon Gelirleri</b>	<b>46</b>	<b>411</b>	-	<b>4</b>	<b>53</b>	-

2. Banka’nın dahil olduğu risk grubuna ait mevduata ve repo işlemlerine ilişkin bilgiler:

Banka’nın Dahil Olduğu Risk Grubu	İştirak, Bağlı Ortaklık ve Birlikte Kontrol Edilen Ortaklıklar (İş Ortaklıkları)		Banka’nın Doğrudan ve Dolaylı Ortakları		Risk Grubuna Dahil Olan Diğer Gerçek ve Tüzel Kişiler	
	Cari Dönem	Önceki Dönem	Cari Dönem	Önceki Dönem	Cari Dönem	Önceki Dönem
<b>Mevduat</b>						
Dönem Başı	94.838	157.181	171.520	147.223	24.112	15.264
Dönem Sonu	271.488	94.838	106.907	171.520	23.864	24.112
<b>Mevduat Faiz Gideri</b>	<b>1.819</b>	<b>727</b>	<b>2.463</b>	<b>3.250</b>	<b>1.494</b>	<b>1.189</b>

Banka’nın Dahil Olduğu Risk Grubu	İştirak, Bağlı Ortaklık ve Birlikte Kontrol Edilen Ortaklıklar (İş Ortaklıkları)		Banka’nın Doğrudan ve Dolaylı Ortakları		Risk Grubuna Dahil Olan Diğer Gerçek ve Tüzel Kişiler	
	Cari Dönem	Önceki Dönem	Cari Dönem	Önceki Dönem	Cari Dönem	Önceki Dönem
<b>Repo</b>						
Dönem Başı	-	-	-	-	-	-
Dönem Sonu	-	-	-	-	-	-
<b>Repo Faiz Gideri</b>	-	-	-	<b>2</b>	<b>3</b>	<b>6</b>

**BURGAN BANK A.Ş.****31 ARALIK 2021 TARİHİ İTİBARIYLA HAZIRLANAN KONSOLİDE OLMAYAN FİNANSAL TABLOLARA İLİŞKİN AÇIKLAMA VE DİPNOTLAR**

(Tutarlar aksi belirtilmedikçe Bin Türk Lirası ("TL") olarak ifade edilmiştir.)

**KONSOLİDE OLMAYAN FİNANSAL TABLOLARA İLİŞKİN AÇIKLAMA VE DİPNOTLAR (Devamı)****VII. BANKA'NIN DAHİL OLDUĞU RİSK GRUBUNA İLİŞKİN AÇIKLAMALAR (Devamı):**

3. Banka'nın dahil olduğu risk grubu ile yaptığı vadeli işlemler ile opsiyon sözleşmeleri ile benzeri diğer sözleşmelere ilişkin bilgiler:

Banka'nın Dahil Olduğu Risk Grubu	İştirak, Bağlı Ortaklık ve Birlikte Kontrol Edilen Ortaklıklar (İş Ortaklıkları)		Banka'nın Doğrudan ve Dolaylı Ortakları		Risk Grubuna Dahil Olan Diğer Gerçek ve Tüzel Kişiler	
	Cari Dönem	Önceki Dönem	Cari Dönem	Önceki Dönem	Cari Dönem	Önceki Dönem
Gerçeğe Uygun Değer Farkı Kar veya Zarara Yansıtılan İşlemler						
Dönem Başı (*)	2.508.920	1.294.994	-	-	-	-
Dönem Sonu (*)	3.790.764	2.508.920	-	-	-	-
<b>Toplam Kar/Zarar</b>	<b>(165.340)</b>	<b>(27.062)</b>	-	-	-	-
<b>Riskten Korunma Amaçlı İşlemler</b>						
Dönem Başı	-	-	-	-	-	-
Dönem Sonu	1.014.049	-	-	-	-	-
<b>Toplam Kar/Zarar</b>	<b>(82.306)</b>	-	-	-	-	-

(\*) Yukarıdaki tabloda yer alan rakamlar söz konusu işlemlerin "alım" tutarlarının toplamını göstermektedir.

**b. Banka'nın dahil olduğu risk grubuyla ilgili olarak:**

1. Taraflar arasında bir işlem olup olmadığına bakılmaksızın Banka'nın dahil olduğu risk grubunda yer alan ve Banka'nın kontrolündeki kuruluşlarla ilişkileri:

Banka, grup şirketleriyle çeşitli bankacılık işlemleri yapmaktadır. Bu işlemler ticari amaçlı olup, piyasa fiyatlarıyla gerçekleştirilmektedir.

2. İlişkinin yapısının yanında, yapılan işlemin türünü, tutarını ve toplam işlem hacmine olan oranını, başlıca kalemlerin tutarını ve tüm kalemlere olan oranını, fiyatlandırma politikası ve diğer unsurları:

	Toplam Risk Grubu	Finansal tablolarda yer alan büyüklüklere göre (%)
Alman Krediler	3.422.671	47,98
Mevduat	402.259	1,63
Gayrinakdi Krediler	49.201	0,70
Bankalar ve Diğer Mali Kuruluşlar	3.413	0,62
Krediler	677	-

31 Aralık 2021 tarihi itibarıyla, Banka'nın risk grubuna dahil bankalara verilen depolardan kaynaklanan 73 TL faiz geliri bulunmakta (31 Aralık 2020: 480 TL) olup, Banka'nın risk grubuna dahil bankalardan aldığı kredilerden kaynaklanan 72.417 TL tutarında faiz gideri bulunmaktadır (31 Aralık 2020: 141.810 TL).

**BURGAN BANK A.Ş.****31 ARALIK 2021 TARİHİ İTİBARIYLA HAZIRLANAN KONSOLİDE OLMAYAN FİNANSAL TABLOLARA İLİŞKİN AÇIKLAMA VE DİPNOTLAR**

(Tutarlar aksi belirtilmedikçe Bin Türk Lirası ("TL") olarak ifade edilmiştir.)

**KONSOLİDE OLMAYAN FİNANSAL TABLOLARA İLİŞKİN AÇIKLAMA VE DİPNOTLAR (Devamı)****VII. BANKA’NIN DAHİL OLDUĞU RİSK GRUBUNA İLİŞKİN AÇIKLAMALAR (Devamı):**

3. Gayrimenkul ve diğer varlıkların alım-satımı, hizmet alımı-satımı, acente sözleşmeleri, finansal kiralama sözleşmeleri, araştırma ve geliştirme sonucu elde edilen bilgilerin aktarımı, lisans anlaşmaları, finansman (krediler ve nakit veya aynı sermaye destekleri dahil), garantiler ve teminatlar ile yönetim sözleşmeleri gibi durumlarda işlemlere ilişkin açıklamalar:

Banka ile bağlı ortaklıkları arasında yapılan Ortak Gider Paylaşım Sözleşmeleri kapsamında; Banka'nın Burgan Finansal Kiralama A.Ş.'den aldığı 398 TL (31 Aralık 2020: 395 TL), Burgan Yatırım Menkul Değerler A.Ş.'den aldığı 379 TL (31 Aralık 2020: 301 TL) diğer faaliyet geliri bulunmaktadır.

Bankacılık Kanunu limitleri dahilinde, Banka'nın dahil olduğu risk grubuna nakdi ve gayrinakdi kredi tahsis etmekte olup bu tutar Banka'nın toplam nakdi ve gayrinakdi kredi tutarının %0,15'ini (31 Aralık 2020: %0,34) oluşturmaktadır.

31 Aralık 2021 tarihi itibarıyla Banka'nın dahil olduğu risk grubuyla gayrimenkul harici diğer varlıkların alım-satım işlemleri bulunmamaktadır.

31 Aralık 2021 tarihi itibarıyla Banka'nın dahil olduğu risk grubuyla araştırma ve geliştirme sonucu elde edilen bilgilerin aktarımı ve yönetim sözleşmeleri bulunmamaktadır.

**c. Üst yönetime sağlanan faydalara ilişkin bilgiler:**

Banka'nın üst düzey yöneticileri tanımı Yönetim Kurulu Üyeleri, Genel Müdür ve Genel Müdür Yardımcılarını kapsamaktadır. Üst düzey yöneticilere cari dönemde sağlanan faydalar toplamı 30.343 TL (31 Aralık 2020: 28.511 TL) olup, yıllık brüt ücretler ile diğer ödemeler ve yol, yemek yardımları, sağlık ve hayat sigortaları ile araba giderlerini içeren diğer menfaatler toplamından oluşmaktadır.

**VIII. BANKA’NIN YURTIÇİ, YURTDIŞI, KIYI BANKACILIĞI BÖLGELERİNDEKİ ŞUBE İLE YURTDIŞI TEMSİLCİLİKLERİNE İLİŞKİN AÇIKLAMALAR**

- a. Banka'nın yurtiçi ve yurtdışı şube ve temsilciliklerine ilişkin bilgiler:

	Sayı	Çalışan Sayısı			
Yurtiçi şube	32	928			
			<b>Bulunduğu Ülke</b>		
Yurtdışı temsilcilikler	Yoktur.				
				<b>Aktif Toplamı</b>	<b>Yasal Sermaye</b>
Yurtdışı şube	Yoktur.				
Kıyı Bnk, Blg.Şubeler	Yoktur.				

- b. Banka'nın yurtiçinde ve yurtdışında şube veya temsilcilik açması, kapatması, organizasyonunda önemli ölçüde değişikliğe neden olan bir durum yoktur.

**BURGAN BANK A.Ş.**

**31 ARALIK 2021 TARİHİ İTİBARIYLA HAZIRLANAN KONSOLİDE OLMAYAN  
FİNANSAL TABLOLARA İLİŞKİN AÇIKLAMA VE DİPNOTLAR**

(Tutarlar aksi belirtilmedikçe Bin Türk Lirası ("TL") olarak ifade edilmiştir.)

---

**IX. BİLANÇO SONRASI HUSUSLARA İLİŞKİN AÇIKLAMA VE DİPNOTLAR:**

Bulunmamaktadır.

**BURGAN BANK A.Ş.**

**31 ARALIK 2021 TARİHİ İTİBARIYLA HAZIRLANAN KONSOLİDE OLMAYAN  
FİNANSAL TABLOLARA İLİŞKİN AÇIKLAMA VE DİPNOTLAR**

(Tutarlar aksi belirtilmedikçe Bin Türk Lirası (“TL”) olarak ifade edilmiştir.)

---

**ALTINCI BÖLÜM  
DİĞER AÇIKLAMALAR**

**I. BANKANIN FAALİYETLERİNE İLİŞKİN DİĞER AÇIKLAMALAR**

Bulunmamaktadır.

**YEDİNCİ BÖLÜM  
BAĞIMSIZ DENETİM RAPORUNA İLİŞKİN AÇIKLAMALAR**

**I. BAĞIMSIZ DENETİM RAPORUNA İLİŞKİN AÇIKLAMALAR**

31 Aralık 2021 tarihi itibarıyla ve aynı tarihte sona eren döneme ait düzenlenen konsolide olmayan finansal tablolar DRT Bağımsız Denetim ve Serbest Muhasebeci Mali Müşavirlik A.Ş. (a member of DELOITTE TOUCHE TOHMATSU LIMITED) tarafından bağımsız denetime tabi tutulmuş olup, 1 Şubat 2022 tarihli bağımsız denetim raporu konsolide olmayan finansal tabloların önünde sunulmuştur.

**II. BAĞIMSIZ DENETÇİ TARAFINDAN HAZIRLANAN AÇIKLAMA VE DİPNOTLAR**

Bulunmamaktadır.