

# **BURGAN BANK A.Ş.**

**31 ARALIK 2021 TARİHİ İTİBARIYLA HAZIRLANAN  
KAMUYA AÇIKLANACAK KONSOLİDE  
FİNANSAL TABLOLAR, BUNLARA İLİŞKİN  
AÇIKLAMA VE DİPNOTLAR İLE BAĞIMSIZ  
DENETİM RAPORU**

## BAĞIMSIZ DENETÇİ RAPORU

### Burgan Bank A.Ş. Genel Kurulu'na

#### A) Finansal Tabloların Bağımsız Denetimi

##### 1) Şartlı Görüş

Burgan Bank A.Ş. ("Banka") ile konsolidasyona tabi ortaklıklarının ("Grup") 31 Aralık 2021 tarihli konsolide bilançosu ile aynı tarihte sona eren hesap dönemine ait; konsolide gelir tablosu, özkaynaklarda muhasebeleştirilen gelir gider kalemlerine ilişkin konsolide tablo, konsolide özkaynak değişim tablosu ve konsolide nakit akış tablosu ile önemli muhasebe politikalarının özeti de dahil olmak üzere konsolide finansal tablo dipnotlarından oluşan konsolide finansal tablolarını denetlemiştir bulunuyoruz.

Görüşümüze göre, Şartlı Görüşün Dayanağı bölümünde belirtilen konuların etkileri hariç olmak üzere, ilişikteki konsolide finansal tablolar, Grup'un 31 Aralık 2021 tarihi itibarıyla konsolide finansal durumunu ve aynı tarihte sona eren hesap dönemine ait konsolide finansal performansını ve konsolide nakit akışlarını 1 Kasım 2006 tarihli ve 26333 sayılı Resmi Gazete'de yayımlanan "Bankaların Muhasebe Uygulamalarına ve Belgelerin Saklanması İlişkin Usul ve Esaslar Hakkında Yönetmelik" ve Bankacılık Düzenleme ve Denetleme Kurulu tarafından bankaların hesap ve kayıt düzenine ilişkin yayımlanan diğer düzenlemeler ile Bankacılık Düzenleme ve Denetleme Kurumu (BDDK) genelge ve açıklamaları ve bunlar ile düzenlenmeyen konularda Türkiye Muhasebe Standartları (TMS) hükümlerini içeren; "BDDK Muhasebe ve Finansal Raporlama Mevzuatı"na uygun olarak tüm önemli yönleriyle gerçeğe uygun bir biçimde sunmaktadır.

##### 2) Şartlı Görüşün Dayanağı

31 Aralık 2021 tarihi itibarıyla hazırlanan ilişikteki konsolide finansal bilgiler, ekonomide ve piyasalarda meydana gelebilecek muhtemel riskler nedeniyle geçmiş dönemde 195.000 bin TL olarak ayrılıp, 56.378 bin TL tutarındaki kısmı cari dönemde iptal edilen 138.622 bin TL tutarındaki serbest karşılığı içermektedir. Eğer ilgili serbest karşılık ayrılmamış olsaydı, 31 Aralık 2021 tarihi itibarıyla, diğer karşılıklar 138.622 bin TL daha az ve geçmiş yıllar karları 195.000 bin TL daha fazla ve 31 Aralık 2021 tarihinde sona eren hesap döneminde, diğer faaliyet gelirleri, vergi öncesi kar ve net dönem karı 56.378 bin TL daha az olacaktır.

Yaptığımız bağımsız denetim, BDDK tarafından 2 Nisan 2015 tarihli 29314 sayılı Resmi Gazete'de yayımlanan "Bankaların Bağımsız Denetimi Hakkında Yönetmelik" ve Kamu Gözetimi, Muhasebe ve Denetim Standartları Kurumu (KGK) tarafından yayımlanan Türkiye Denetim Standartları'nın bir parçası olan Bağımsız Denetim Standartları'na (BDS'lere) uygun olarak yürütülmüştür. Bu Standartlar kapsamındaki sorumluluklarımız, raporumuzun *Bağımsız Denetçinin Konsolide Finansal Tabloların Bağımsız Denetimine İlişkin Sorumlulukları* bölümünde ayrıntılı bir şekilde açıklanmıştır. KGK tarafından yayımlanan *Bağımsız Denetçiler için Etik Kurallar* (Etik Kurallar) ile konsolide finansal tabloların bağımsız denetimiyle ilgili mevzuatta yer alan etik hükümlere uygun olarak Grup'tan bağımsız olduğumuzu beyan ederiz. Etik Kurallar ve mevzuat kapsamındaki etiğe ilişkin diğer sorumluluklar da tarafımızca yerine getirilmiştir. Bağımsız denetim sırasında elde ettiğimiz bağımsız denetim kanıtlarının, görüşümüzün oluşturulması için yeterli ve uygun bir dayanak oluşturduğuna inanıyoruz.

### 3) Kilit Denetim Konuları

Kilit denetim konuları, mesleki muhakememize göre cari döneme ait konsolide finansal tabloların bağımsız denetiminde en çok önem arz eden konulardır. Kilit denetim konuları, bir bütün olarak konsolide finansal tabloların bağımsız denetimi çerçevesinde ve konsolide finansal tablolara ilişkin görüşümüzün oluşturulmasında ele alınmış olup, bu konular hakkında ayrı bir görüş bildirmiyoruz. Tarafımızca; Şartlı Görüşün Dayanağı bölümünde açıklanan konuya ilave olarak aşağıda açıklanan konular kilit denetim konuları olarak belirlenmiş ve raporumuzda bildirilmiştir.

Kilit Denetim Konusu	Denetimde bu konu nasıl ele alındı
<p><b><i>Kredilere ilişkin TFRS 9 Finansal Araçlar Standardı ("TFRS 9") çerçevesinde belirlenen değer düşüklüğü</i></b></p> <p>Kredilere ilişkin değer düşüklüğü yönetim için önemli bir yargı alanıdır. Grup'un 31 Aralık 2021 tarihli konsolide finansal tablolarında aktifte %72 paya sahip olan krediler ve kiralama işlemlerinden alacaklar toplamı 30,164,860 bin TL'dir ve buna istinaden ayrılmış olan toplam 2,395,254 bin TL karşılık bulunmaktadır.</p> <p>Grup, itfa edilmiş maliyetiyle ölçülen kredilere ilişkin değer düşüklüğü karşılıklarını 22 Haziran 2016 tarih ve 29750 sayılı Resmi Gazete'de yayımlanmış ve 1 Ocak 2018 tarihi itibarıyla yürürlüğe girmiş olan "Kredilerin Sınıflandırılması ve Bunlar İçin Ayrılacak Karşılıklara İlişkin Usul ve Esaslar Hakkında Yönetmelik" ve TFRS 9 hükümlerine uygun olarak muhasebeleştirilmektedir.</p> <p>Bu çerçevede Üçüncü Bölüm VIII no'lu muhasebe politikasında detaylı açıklanan BDDK'nın ilgili mevzuatı kapsamında beklenen kredi zararları tahmini tarafsız, olasılıklara göre ağırlıklandırılmış ve geçmiş olaylar, mevcut şartlar ve gelecekteki ekonomik şartlara ilişkin tahminler hakkında desteklenebilir bilgiler içermelidir.</p> <p>Grup, kredi değer düşüklüğü tutarının hesaplanması sırasında önemli yargı, yorum ve varsayımlar kullanarak kararlar alır. Bu yargı, yorum ve varsayımlar, kredilerdeki beklenen kredi zararlarını ölçmek için uygulanan finansal modellerin geliştirilmesinde kilit öneme sahiptir. Bununla beraber krediler ve alacaklara ilişkin değer düşüklüğü Covid 19 salgınının etkilerine yönelik önemli tahmin ve varsayımları da içermektedir.</p>	<p>Denetim çalışmalarımızın bir parçası olarak aşağıdaki prosedürler gerçekleştirilmiştir:</p> <p>Kredilerin sınıflandırılması ile değer düşüklüğüne uğradığının tespiti ve değer düşüklüğü hesaplamalarına ilişkin Grup'un uyguladığı kilit kontrollerin tasarımı ve uygulanması ile faaliyet etkinliği değerlendirilerek test edilmiştir. Bu çalışmalarımıza bilgi sistemleri uzmanlarımız da katılmıştır.</p> <p>Örneklem finansal araçlar için, yönetimin muhasebe politikasını ve finansal aracın sınıflandırmasını değerlendirmek için ilgili sözleşme şartları değerlendirilmiş ve analiz edilmiştir.</p> <p>Kredilerin değer düşüklüğüne uğrayıp uğramadığının tespiti, Covid-19 salgınının etkilerini de gözeterek ve alacağın değer düşüklüğü karşılığının zamanında ve standarda uygun olarak tesis edilip edilmediğini saptamak için kredi ve alacaklardan seçtiğimiz örnekleri denetim testlerine tabi tutarak kredi inceleme çalışmaları yapılmıştır.</p> <p>Girdilerin ve varsayımların makul olup olmadığını, varsayımlar arasındaki ilişkiyi ve varsayımların birbirine bağlı ve içlerinde tutarlı olup olmadığını, Covid 19 etkisiyle birlikte yenilenen varsayımların uygun bir şekilde yansıtılıp yansıtılmadığını, piyasa bilgileri ve tahsisatların tüm muhasebe tahminleri dahil olmak üzere diğer varsayımlarla birlikte toplu olarak değerlendirildiğinde makul görünüp görünmediğini dikkate alarak beklenen kredi zararı hesaplamasının her aşaması için yönetim tarafından kullanılan ilgili girdiler ve varsayımlar test edilmiştir.</p>

<p>TFRS 9’da belirtilen gereklilikleri yerine getirmeme durumu Grup için muhtemel bir risk oluşturmaktadır. Söz konusu risk, değer düşüklüğüne uğrayan kredilerin tespit edilememesi ve ilgili kredi ve alacaklara ilişkin makul değer düşüklüğü karşılığı ayrılmamasıdır. Dolayısıyla, söz konusu krediler ve alacaklara ilişkin değer düşüklüğü kilit denetim konusu olarak değerlendirilmektedir.</p> <p>Finansal tablolardaki krediler ve alacaklar için ayrılan karşılıklara ilişkin bilgiler Bölüm 5 Dipnot I.6 numaralı dipnotta açıklanmıştır.</p>	<p>Önemli parametrelerin tamlığını ve doğruluğunu görebilmek için geçmiş zarar verileri test edilmiştir.</p> <p>Modelin, kredi riski özelliklerini paylaşan uygun varlık gruplarına uygulanıp uygulanmadığını ve tarihsel zarar oranlarının, varlıkların maruz kalma dönemlerinde var olabilecekleri temsil eden ekonomik şartlar altında gerçekleştiği test edilmiştir.</p> <p>Modelin uygulanmasını sağlayan ilgili girdileri ve beklenen kredi zararı hesaplamasının her aşamasının matematiksel bütünlüğü test edilmiştir.</p> <p>Grup yönetimi ile yapılan görüşmeler çerçevesinde değer düşüklüğü hesaplamalarına dayanak oluşturan temel varsayım ve Covid-19 etkileri dahil tüm diğer yargıların makul olup olmadığı değerlendirilmiştir.</p> <p>Grup’un uygulaması gereği bireysel olarak değerlendirilen kredilere ilişkin ayrılan karşılıkların makul olup olmadığını Covid-19 salgının etkilerini de içeren varsayım ve tahminler ile beraber desteklenebilir veriler ile kontrol edilmiş ve Grup yönetimi ile yapılan görüşmeler çerçevesinde değerlendirilmiştir.</p> <p>Model ve varsayımlarla ilgili tüm çalışmalara uzmanlarımız dahil edilmiştir.</p> <p>Grup’un finansal tablolarında, krediler ve alacaklara ve ilgili değer düşüklüğüne ilişkin TFRS 9 çerçevesinde yer alan dipnotları kontrol edilmiştir.</p>
<p><b>Bilgi teknolojileri denetimi</b></p> <p>Grup, operasyonlarının sürekliliği ve finansal operasyonları için Bilgi teknolojileri altyapısına bağımlıdır ve Grup ile iştiraklerde teknoloji destekli hizmetlere olan talep hızla artmaktadır. Elektronik veri işleminin güvenilirliği ve sürekliliği üzerindeki kontroller, bilgi sistemleri iç kontroller denetiminin kapsamındadır. Grup’un bilgi sistemlerine bağımlı olması ile erişim haklarına, sistemlerin sürekliliğinin, elektronik verilerin mahremiyetinin ve bütünlüğünün sağlanmasına ilişkin kontroller kritik önem taşımakta ve risk bazlı denetim planında bu önceliklere göre kapsam oluşturulmakta ve ilgili kapsama göre denetim uygulanmaktadır.</p>	<p>Bilgi teknolojileri denetim çalışmalarımız kapsamında gerçekleştirilen prosedürler:</p> <ul style="list-style-type: none"><li>• Grup’un bilgi sistemleri üzerindeki kontrolleri tarafımızca tespit edilmiş, anlaşılmış ve test edilmiştir.</li><li>• Verilerin oluşumu, iletimi ve saklanması süreçlerinde rol alan tüm bilgi sistemleri katmanlarını (uygulamalar, veri tabanları, işletim sistemleri ve ağ seviyeleri) içermektedir. Test ettiğimiz bilgi sistemleri kontrolleri genel olarak aşağıda sıralanan alanlarda kategorize edilmektedir:</li></ul> <ul style="list-style-type: none"><li>• Erişim Güvenliği</li><li>• Değişiklik Yönetimi</li><li>• Veri Merkezi ve Ağ Operasyonları</li></ul>

- Yüksek riskli kontrol alanları olarak, finansal verilere yetkisiz erişimlerin engellenmesi ve önlenmesine ilişkin veri tabanı seviyesindeki denetim izlerinin oluşturulması ve izlenmesi ile değişiklik yönetimi kontrol aktiviteleri belirlenmiştir.
- Finansal verilere doğrudan veya dolaylı olarak etkisi olan tüm uygulamalar için denetim izlerinin yönetimi ve erişim yönetimine ilişkin kontroller test edilmiştir.
- Finansal verilerin oluşum sürecinin temelini anlamak ve değişiklik ve erişimlerin tespiti amacıyla otomatik kontroller ve entegrasyon kontrolleri test edilmiştir.
- Bununla birlikte, kontrollere girdi sağlayan ve BT bileşenleri tarafından üretilen raporların tamlık ve doğruluğuna ilişkin testler gerçekleştirilmiştir.

Ayrıca, kapsamda yer alan uygulamaların veri tabanı, ağ ve işletim sistemi seviyelerine ilişkin kontroller test edilmiştir.

#### 4) Diğer Hususlar

Banka'nın 31 Aralık 2020 tarihinde sona eren hesap dönemine ait konsolide finansal tablolarının bağımsız denetimi başka bir bağımsız denetçi tarafından gerçekleştirilmiş olup 2 Mart 2021 tarihli bağımsız denetçi raporunda şartlı görüş verilmiştir.

#### 5) Yönetimin ve Üst Yönetimden Sorumlu Olanların Konsolide Finansal Tablolara İlişkin Sorumlulukları

Grup yönetimi; konsolide finansal tabloların BDDK Muhasebe ve Finansal Raporlama Mevzuatı'na uygun olarak hazırlanmasından, gerçeğe uygun bir biçimde sunumundan ve hata veya hile kaynaklı önemli yanlışlık içermeyecek şekilde hazırlanması için gerekli gördüğü iç kontrolden sorumludur.

Finansal tabloları hazırlarken yönetim; Grup'un sürekliliğini devam ettirme kabiliyetinin değerlendirilmesinden, gerektiğinde süreklilikle ilgili hususları açıklamaktan ve Grup'u tasfiye etme ya da ticari faaliyeti sona erdirmeye niyeti ya da mecburiyeti bulunmadığı sürece işletmenin sürekliliği esasını kullanmaktan sorumludur.

Üst yönetimden sorumlu olanlar, Grup'un finansal raporlama sürecinin gözetiminden sorumludur.

#### 6) Bağımsız Denetçinin Konsolide Finansal Tabloların Bağımsız Denetimine İlişkin Sorumlulukları

Bir bağımsız denetimde, biz bağımsız denetçilerin sorumlulukları şunlardır:

Amacımız, bir bütün olarak konsolide finansal tabloların hata veya hile kaynaklı önemli yanlışlık içerip içermediğine ilişkin makul güvence elde etmek ve görüşümüzü içeren bir bağımsız denetçi raporu düzenlemektir. BDDK tarafından 2 Nisan 2015 tarihli 29314 sayılı Resmi Gazete'de yayımlanan "Bankaların Bağımsız Denetimi Hakkında Yönetmelik" ve BDS'lere uygun olarak yürütülen bir bağımsız denetim sonucunda verilen makul güvence; yüksek bir güvence seviyesidir ancak, var olan önemli bir yanlışlığın her zaman tespit edileceğini garanti etmez. Yanlışlıklar hata veya hile kaynaklı olabilir. Yanlışlıkların, tek başına veya toplu olarak, finansal tablo kullanıcılarının bu konsolide finansal tablolara istinaden alacakları ekonomik kararları etkilemesi makul ölçüde bekleniyorsa bu yanlışlıklar önemli olarak kabul edilir.

BDDK tarafından 2 Nisan 2015 tarihli 29314 sayılı Resmi Gazete'de yayımlanan "Bankaların Bağımsız Denetimi Hakkında Yönetmelik" ve BDS'lere uygun olarak yürütülen bir bağımsız denetimin gereği olarak, bağımsız denetim boyunca mesleki muhakememizi kullanmakta ve mesleki şüpheciliğimizi sürdürmekteyiz. Tarafımızca ayrıca:

- Konsolide finansal tablolardaki hata veya hile kaynaklı "önemli yanlışlık" riskleri belirlenmekte ve değerlendirilmekte; bu risklere karşılık veren denetim prosedürleri tasarlanmakta ve uygulanmakta ve görüşümüze dayanak teşkil edecek yeterli ve uygun denetim kanıtı elde edilmektedir. (Hile; muvazaa, sahtekarlık, kasıtlı ihmal, gerçeğe aykırı beyan veya iç kontrol ihlali fiillerini içerebildiğinden, hile kaynaklı önemli bir yanlışlığı tespit edememe riski, hata kaynaklı önemli bir yanlışlığı tespit edememe riskinden yüksektir.)
- Grup'un iç kontrolünün etkinliğine ilişkin bir görüş bildirmek amacıyla değil ama duruma uygun denetim prosedürlerini tasarlamak amacıyla denetimle ilgili iç kontrol değerlendirilmektedir.
- Yönetim tarafından kullanılan muhasebe politikalarının uygunluğu ile yapılan muhasebe tahminlerinin ve ilgili açıklamaların makul olup olmadığı değerlendirilmektedir.

- Elde edilen denetim kanıtlarına dayanarak, Grup'un sürekliliğini devam ettirme kabiliyetine ilişkin ciddi şüphe oluşturabilecek olay veya şartlarla ilgili önemli bir belirsizliğin mevcut olup olmadığı hakkında ve yönetimin işletmenin sürekliliği esasını kullanmasının uygunluğu hakkında sonuca varılmaktadır. Önemli bir belirsizliğin mevcut olduğu sonucuna varmamız halinde, raporumuzda, konsolide finansal tablolardaki ilgili açıklamalara dikkat çekmemiz ya da bu açıklamaların yetersiz olması durumunda olumlu görüş dışında bir görüş vermemiz gerekmektedir. Vardığımız sonuçlar, bağımsız denetçi raporu tarihine kadar elde edilen denetim kanıtlarına dayanmaktadır. Bununla birlikte, gelecekteki olay veya şartlar Grup'un sürekliliğini sona erdirebilir.
- Konsolide finansal tabloların, açıklamalar dahil olmak üzere, genel sunumu, yapısı ve içeriği ile bu tabloların, temelini oluşturan işlem ve olayları gerçeğe uygun sunumu sağlayacak şekilde yansıtıp yansıtmadığı değerlendirilmektedir.
- Konsolide finansal tablolar hakkında görüş vermek amacıyla, Grup içerisindeki işletmelere veya faaliyet bölümlerine ilişkin finansal bilgiler hakkında yeterli ve uygun denetim kanıtı elde edilmektedir. Grup denetiminin yönlendirilmesinden, gözetiminden ve yürütülmesinden sorumluyuz. Verdiğimiz denetim görüşünden de tek başımıza sorumluyuz.

Diğer hususların yanı sıra, denetim sırasında tespit ettiğimiz önemli iç kontrol eksiklikleri dahil olmak üzere, bağımsız denetimin planlanan kapsamı ve zamanlaması ile önemli denetim bulgularını üst yönetimden sorumlu olanlara bildirmekteyiz.

Bağımsızlığa ilişkin etik hükümlere uygunluk sağladığımızı üst yönetimden sorumlu olanlara bildirmiş bulunmaktayız. Ayrıca bağımsızlık üzerinde etkisi olduğu düşünülebilecek tüm ilişkiler ve diğer hususları ve -varsa- ilgili önlemleri üst yönetimden sorumlu olanlara iletmiş bulunmaktayız.

Üst yönetimden sorumlu olanlara bildirilen konular arasından, cari döneme ait konsolide finansal tabloların bağımsız denetiminde en çok önem arz eden konuları yani kilit denetim konularını belirlemekteyiz. Mevzuatın konunun kamuya açıklanmasına izin vermediği durumlarda veya konuyu kamuya açıklamanın doğuracağı olumsuz sonuçların, kamuya açıklamanın doğuracağı kamu yararını aşacağına makul şekilde beklendiği oldukça istisnai durumlarda, ilgili hususun bağımsız denetçi raporumuzda bildirilmemesine karar verebiliriz.


## B) Mevzuattan Kaynaklanan Diğer Yüklölüklerle İlişkin Rapor

TTK'nın 402'nci maddesinin dördüncü fıkrası uyarınca; Grup'un 1 Ocak – 31 Aralık 2021 hesap döneminde defter tutma düzeninin, finansal tablolarının, TTK ile Banka esas sözleşmesinin finansal raporlamaya ilişkin hükümlerine uygun olmadığına dair önemli bir hususa rastlanmamıştır.

TTK'nın 402'nci maddesinin dördüncü fıkrası uyarınca; Yönetim Kurulu tarafımıza denetim kapsamında istenen açıklamaları yapmış ve talep edilen belgeleri vermiştir.

Bu bağımsız denetimi yürütüp sonuçlandıran sorumlu denetçi Yaman Polat'tır.

DRT BAĞIMSIZ DENETİM VE SERBEST MUHASEBECİ MALİ MÜŞAVİRLİK A.Ş.  
Member of **DELOITTE TOUCHE TOHMATSU LIMITED**



Yaman Polat, SMMM  
Sorumlu Denetçi

İstanbul, 1 Şubat 2022



## BURGAN BANK A.Ş.'NİN 31 ARALIK 2021 TARİHİ İTİBARIYLA HAZIRLANAN YIL SONU KONSOLİDE FİNANSAL RAPORU

Banka'nın Yönetim Merkezinin Adresi : Maslak Mahallesi, Eski Büyükdere Caddesi, No:13  
34485 Sarıyer / İstanbul  
Banka'nın Telefon ve Faks Numaraları : Telefon : 0 212 371 37 37  
Faks : 0 212 371 42 42  
Banka'nın İnternet Sayfası Adresi : [www.burgan.com.tr](http://www.burgan.com.tr)  
İrtibat İçin Elektronik Posta Adresi : [bilgi@burgan.com.tr](mailto:bilgi@burgan.com.tr)

Bankacılık Düzenleme ve Denetleme Kurumu tarafından düzenlenen Bankalarca Kamuya Açıklanacak Finansal Tablolar ile Bunlara İlişkin Açıklama ve Dipnotlar Hakkında Tebliğe göre hazırlanan yıl sonu konsolide finansal raporu aşağıda yer alan bölümlerden oluşmaktadır.

- Birinci Bölüm GRUP HAKKINDA GENEL BİLGİLER
- İkinci Bölüm GRUP'UN KONSOLİDE FİNANSAL TABLOLARI
- Üçüncü Bölüm İLGİLİ DÖNEMDE UYGULANAN MUHASEBE POLİTİKALARINA İLİŞKİN BİLGİLER
- Dördüncü Bölüm KONSOLİDE BAZDA MALİ BÜNYEYE VE RISK YÖNETİMİNE İLİŞKİN BİLGİLER
- Beşinci Bölüm KONSOLİDE FİNANSAL TABLOLARA İLİŞKİN AÇIKLAMA VE DİPNOTLAR
- Altıncı Bölüm DİĞER AÇIKLAMALAR
- Yedinci Bölüm BAĞIMSIZ DENETİM RAPORUNA İLİŞKİN AÇIKLAMALAR

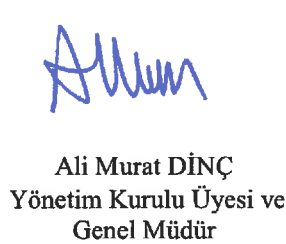
Bu konsolide finansal rapor çerçevesinde finansal tabloları konsolide edilen bağlı ortaklıklarımız, iştiraklerimiz ve birlikte kontrol edilen ortaklarımız aşağıdadır:

Bağlı Ortaklıklar	İştirakler	Birlikte Kontrol Edilen Ortaklıklar
1. Burgan Finansal Kiralama A.Ş.	-	-
2. Burgan Yatırım Menkul Değerler A.Ş.	-	-

Bu raporda yer alan konsolide finansal tablolar ile bunlara ilişkin açıklama ve dipnotlar Bankaların Muhasebe Uygulamalarına ve Belgelerin Saklanması İlişkin Usul ve Esaslar Hakkında Yönetmelik, Türkiye Muhasebe Standartları, Türkiye Finansal Raporlama Standartları, bunlara ilişkin ek ve yorumlar ile Bankamız kayıtlarına uygun olarak, aksi belirtilmediği müddetçe bin Türk Lirası cinsinden hazırlanmış olup, bağımsız denetime tabi tutulmuş ve ilişikte sunulmuştur.

1 Şubat 2022


  
Emin Hakan EMINSOY  
Yönetim Kurulu Başkanı

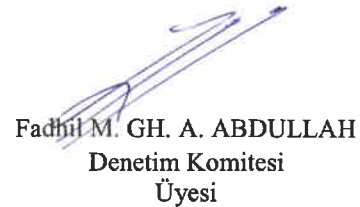
  
Ali Murat DİNÇ  
Yönetim Kurulu Üyesi ve  
Genel Müdür

  
Zeynep BOZKURT  
Genel Müdür Yardımcısı  
Mali İşler

  
Bahadır AKSU  
Bölüm Başkanı  
Genel Muhasebe Vergi ve  
Yasal Raporlama

  
Mehmet Alev GÖÇMEZ  
Denetim Komitesi  
Başkanı

  
Khaled F.A.O. ALZOUAMAN  
Denetim Komitesi  
Üyesi

  
Fadhil M. GH. A. ABDULLAH  
Denetim Komitesi  
Üyesi

Bu finansal rapor ile ilgili olarak soruların iletilebileceği yetkili personele ilişkin bilgiler:

Ad-Soyad/Ünvan : Bahadır AKSU / Bölüm Başkanı  
Tel No : 0 212 371 34 88  
Faks No : 0 212 371 42 48

## İÇİNDEKİLER

### BİRİNCİ BÖLÜM

#### GRUP HAKKINDA GENEL BİLGİLER

	<b>SAYFA</b>
I. Ana Ortaklık Banka'nın kuruluş tarihi, başlangıç statüsü, anılan statüde meydana gelen değişiklikleri ihtiva eden tarihçesi .....	3
II. Ana Ortaklık Banka'nın sermaye yapısı, yönetim ve denetimini doğrudan veya dolaylı olarak tek başına veya birlikte elinde bulunduran ortakları, varsa bu hususlarda yıl içindeki değişiklikler ile dahil olduğu gruba ilişkin açıklama .....	4
III. Ana Ortaklık Banka'nın, yönetim kurulu başkan ve üyeleri, denetim komitesi üyeleri ile genel müdür ve yardımcılarının nitelikleri, varsa bunlarda meydana gelen değişiklikler ile Banka'da sahip oldukları paylara ve sorumluluk alanlarına ilişkin açıklama .....	5
IV. Ana Ortaklık Banka'da nitelikli paya sahip kişi ve kuruluşlara ilişkin açıklamalar .....	6
V. Ana Ortaklık Banka'nın hizmet türü ve faaliyet alanlarını içeren özet bilgi .....	6
VI. Ana Ortaklık Banka ile bağlı ortaklıkları arasında özkaynakların derhal transfer edilmesinin veya borçların geri ödenmesinin öntünde mevcut veya muhtemel, fiili veya hukuki engeller .....	6

### İKİNCİ BÖLÜM

#### GRUP'UN KONSOLİDE FİNANSAL TABLOLARI

I. Bilanço .....	8
II. Nazım hesaplar tablosu .....	10
III. Gelir tabloları .....	11
IV. Kar ve zarar ve diğer kapsamlı gelir tablosu .....	12
V. Özkaynak değişim tablosu .....	13
VI. Nakit akış tablosu .....	15
VII. Kar dağıtım tablosu .....	16

### ÜÇÜNCÜ BÖLÜM

#### İLGİLİ DÖNEMDE UYGULANAN MUHASEBE POLİTİKALARINA İLİŞKİN AÇIKLAMALAR

I. Sunum esaslarına ilişkin açıklamalar .....	17
II. Finansal araçların kullanım stratejisi ve yabancı para cinsinden işlemlere ilişkin açıklamalar .....	18
III. Konsolide Edilen Ortaklıklara İlişkin Bilgiler .....	19
IV. Vadeli işlem ve opsiyon sözleşmeleri ile türev ürünlere ilişkin açıklamalar .....	20
V. Faiz gelir ve giderlerine ilişkin açıklamalar .....	20
VI. Ücret ve komisyon gelir ve giderlerine ilişkin açıklamalar .....	20
VII. Finansal varlıklara ilişkin açıklamalar .....	21
VIII. Beklenen kredi zararlarına ilişkin açıklamalar .....	23
IX. Finansal araçların netleştirilmesine ilişkin açıklamalar .....	26
X. Satış ve geri alış anlaşmaları ve menkul değerlerin ödünç verilmesi işlemlerine ilişkin açıklamalar .....	26
XI. Satış amaçlı elde tutulan ve durdurulan faaliyetlere ilişkin duran varlıklar ile bu varlıklara ilişkin borçlar hakkında açıklamalar .....	26
XII. Şerefiye ve diğer maddi olmayan duran varlıklara ilişkin açıklamalar .....	27
XIII. Maddi duran varlıklara ilişkin açıklamalar .....	27
XIV. Kiralama işlemlerine ilişkin açıklamalar .....	28
XV. Karşılıklar ve koşullu yükümlülüklerle ilişkin açıklamalar .....	29
XVI. Koşullu varlıklara ilişkin açıklamalar .....	29
XVII. Çalışanların haklarına ilişkin yükümlülüklerle ilişkin açıklamalar .....	30
XVIII. Vergi uygulamalarına ilişkin açıklamalar .....	30
XIX. Borçlanmalara ilişkin ilave açıklamalar .....	31
XX. İhraç edilen hisse senetlerine ilişkin açıklamalar .....	32
XXI. Aval ve kabullere ilişkin açıklamalar .....	32
XXII. Devlet teşviklerine ilişkin açıklamalar .....	32
XXIII. Kâr yedekleri ve kârın dağıtılmasına ilişkin açıklamalar .....	32
XXIV. Hisse başına kazanç .....	32
XXV. İlişkili taraflara ilişkin açıklamalar .....	33
XXVI. Nakit ve nakde eşdeğer varlıklara ilişkin açıklamalar .....	33
XXVII. Raporlamanın bölümlenmeye göre yapılmasına ilişkin açıklamalar .....	33
XXVIII. Sınıflandırmalar .....	33

### DÖRDÜNCÜ BÖLÜM

#### KONSOLİDASYON KAPSAMINDAKİ GRUBUN MALİ BÜNYESİNE VE RİSK YÖNETİMİNE İLİŞKİN BİLGİLER

I. Özkaynak kalemlerine ilişkin açıklamalar .....	34
II. Konsolide kredi riskine ilişkin açıklamalar .....	40
III. Risk yönetimine ilişkin açıklamalar .....	55
IV. Operasyonel Riske ilişkin açıklamalar .....	85
V. Kur riskine ilişkin açıklamalar .....	86
VI. Faiz oranına ilişkin açıklamalar .....	89
VII. Hisse senedi pozisyon riskine ilişkin açıklamalar .....	92
VIII. Likidite risk yönetimine ve likidite karşılama oranına ilişkin açıklamalar .....	93
IX. Kaldıraç oranına ilişkin açıklamalar .....	101
X. Riskten korunma işlemlerine ilişkin açıklamalar .....	102
XI. Finansal varlık ve borçların gerçeğe uygun değeri ile gösterilmesine ilişkin açıklamalar .....	103
XII. Başkaları nam ve hesabına verilen hizmetlere ilişkin açıklamalar .....	105
XIII. Faaliyet bölümlerine ilişkin açıklamalar .....	106

### BESİNCİ BÖLÜM

#### KONSOLİDE FİNANSAL TABLOLARA İLİŞKİN AÇIKLAMA VE DİPNOTLAR

I. Bilançonun aktif hesaplarına ilişkin açıklama ve dipnotlar .....	108
II. Bilançonun pasif hesaplarına ilişkin açıklama ve dipnotlar .....	127
III. Nazım hesaplara ilişkin açıklama ve dipnotlar .....	137
IV. Gelir tablosuna ilişkin açıklama ve dipnotlar .....	140
V. Özkaynak değişim tablosuna ilişkin açıklama ve dipnotlar .....	147
VI. Nakit akış tablosuna ilişkin açıklama ve dipnotlar .....	148
VII. Grup'un dahil olduğu risk grubuna ilişkin açıklama ve dipnotlar .....	149
VIII. Banka'nın yurtdışı, yurtdışı, kıyı bankacılığı bölgelerindeki şube ile yurtdışı temsilcilerine ilişkin açıklamalar .....	151
IX. Bilanço sonrası hususlara ilişkin açıklama ve dipnotlar .....	152

### ALTINCI BÖLÜM

#### DİĞER AÇIKLAMALAR

I. Grubun faaliyetlerine ilişkin diğer açıklamalar .....	153
--	-----

### YEDİNCİ BÖLÜM

#### BAĞIMSIZ DENETİM RAPORUNA İLİŞKİN AÇIKLAMALAR

I. Bağımsız denetim raporuna ilişkin açıklamalar .....	153
II. Bağımsız denetçi tarafından hazırlanan açıklama ve dipnotlar .....	153

## **BİRİNCİ BÖLÜM**

### **GRUP HAKKINDA GENEL BİLGİLER**

#### **I. ANA ORTAKLIK BANKA’NIN KURULUŞ TARİHİ, BAŞLANGIÇ STATÜSÜ, ANILAN STATÜDE MEYDANA GELEN DEĞİŞİKLİKLERİ İHTİVA EDEN TARİHÇESİ:**

Tekfen Yatırım ve Finansman Bankası A.Ş., özellikle yatırım ve dış ticaret faaliyetlerini finanse etmek amacıyla, 26 Ağustos 1988 tarih ve 88/13253 sayılı Bakanlar Kurulu kararı ile “yatırım bankası” statüsünde kurulmuş olup, 7 Ağustos 1989’da bankacılık işlemlerine başlamıştır.

Bank Ekspres A.Ş.’nin (“Bank Ekspres”) kurulmasına 22 Eylül 1991 tarih ve 91/2316 sayılı Bakanlar Kurulu kararıyla izin verilmiş ve “Kuruluş İzni Kararnamesi” 10 Ekim 1991 tarih ve 21017 sayılı Resmi Gazete’de ve Ana Sözleşmesi 18 Şubat 1992 tarih ve 2969 sayılı Ticaret Sicili Gazetesi’nde yayımlanmıştır. Bank Ekspres 23 Ekim 1998 tarihinde mali bünyesindeki zayıflama sonucunda Tasarruf Mevduatı Sigorta Fonu’na (“TMSF”) devrolmuştur.

30 Haziran 2001 tarihinde TMSF ile Tekfen Holding A.Ş. arasında akdedilen Hisse Devir Sözleşmesi’ne istinaden TMSF’nin hissedar bulunduğu ve Bankalar Kanunu gereği yönetim ve denetimini elinde bulundurduğu Bank Ekspres A.Ş.’nin sermayesinin %99,46’sını teşkil eden her biri 1 kr nominal değerli toplam 2.983.800.000 adet hisse Tekfen Holding A.Ş.’ye satılmak suretiyle devredilmiştir. Söz konusu sözleşmeye istinaden Tekfen Holding A.Ş.’nin %57,69 oranında hissedarı olduğu Tekfen Yatırım ve Finansman Bankası A.Ş.’nin Bank Ekspres A.Ş. tarafından devralınmasına Bankacılık Düzenleme ve Denetleme Kurumu’nun (“BDDK”) 18 Ekim 2001 ve tarih 489 nolu kararıyla izin verilmiştir. Devir işlemleri 26 Ekim 2001 tarihinde gerçekleştirilmiş ve Tekfen Holding A.Ş.’nin %57,30 ve TST International S.A.’nin %40,62 oranında hissedar olduğu bankanın adı Tekfenbank Anonim Şirketi olarak değiştirilmiştir.

EFG Eurobank Ergasias S.A. (“Eurobank EFG”) ve Tekfen Holding A.Ş. (“Tekfen Grubu”) 8 Mayıs 2006 tarihinde Eurobank EFG’nin, Tekfen Grubu’nun Tekfenbank A.Ş. hisselerinin ve tamamına sahip olduğu Tekfen Finansal Kiralama A.Ş.’deki hisselerinin %70’ini satın almasını, geriye kalan tüm hisselerin ise Tekfen Grubu tarafından stratejik ortak olarak muhafaza edilmesini öngören bir anlaşma imzalamıştır. 23 Şubat 2007 tarihi itibarıyla Bankacılık Düzenleme ve Denetleme Kurumu tarafından Tekfenbank A.Ş.’nin Eurobank EFG Holding (Luxembourg) S.A.’ya (“Eurobank EFG Holding”) satışı onaylanmış ve satış işlemi hisse devriyle birlikte 16 Mart 2007 tarihi itibarıyla sonuçlandırılmıştır.

Eurobank Ergasias S.A.’nin Türkiye operasyonlarının Burgan Bank K.P.S.C.’ye (eski ünvanıyla Burgan Bank S.A.K) satılması konusunda yapılan anlaşma çerçevesinde, Banka’nın Eurobank EFG Holding (Luxemburg) S.A.’ya ait %70 oranındaki hisse senetleri ile Tekfen Holding A.Ş. elinde bulunan %29,26 oranındaki hisse senetleri Bankacılık Düzenleme ve Denetleme Kurumu’nun 7 Aralık 2012 tarihli iznine istinaden Burgan Bank K.P.S.C. (eski ünvanıyla Burgan Bank S.A.K) tarafından satın alınmış ve Bankanın %99,26’lık hissesi 21 Aralık 2012 tarihinde Burgan Bank K.P.S.C.’ye (eski ünvanıyla Burgan Bank S.A.K) devredilmiştir.

Banka’nın 23 Ocak 2013 tarihinde yapılan Olağanüstü Genel Kurul Toplantısı’nda; Eurobank Tekfen A.Ş. olan ünvanının, Burgan Bank A.Ş (“Banka”) olarak değiştirilmesi kararı alınmış ve 25 Ocak 2013 tarihinde Türkiye Ticaret Sicili’ne tescil ettirilmiştir.

**BURGAN BANK A.Ş.**  
**31 ARALIK 2021 TARİHİ İTİBARIYLA HAZIRLANAN KONSOLİDE**  
**FİNANSAL TABLOLARA İLİŞKİN AÇIKLAMA VE DİPNOTLAR**  
(Tutarlar aksi belirtilmedikçe Bin Türk Lirası (“TL”) olarak ifade edilmiştir.)

---

**GRUP HAKKINDA GENEL BİLGİLER (Devamı):**

**II. ANA ORTAKLIK BANKA’NIN SERMAYE YAPISI, YÖNETİM VE DENETİMİNİ DOĞRUDAN VEYA DOLAYLI OLARAK TEK BAŞINA VEYA BİRLİKTE ELİNDE BULUNDURAN ORTAKLARI, VARSA BU HUSUSLARDA YIL İÇİNDEKİ DEĞİŞİKLİKLER İLE DAHİL OLDUĞU GRUBA İLİŞKİN AÇIKLAMA:**

Banka’nın kayıtlı sermaye tavanı 4 milyar tam TL’dir.

Banka’nın sermayesi 1.890.000.000 tam TL’dir.

Banka Yönetim Kurulu’nun 24 Şubat 2021 tarih ve 2021/06 sayılı Kararı ile; 1.535.000.000 TL olan Banka sermayesinin, 4.000.000.000 TL kayıtlı sermaye tavanı içinde kalmak üzere; 355.000.000 TL arttırılarak 1.890.000.000 TL’ye çıkartılmasına ilişkin olarak Bankacılık Düzenleme ve Denetleme Kurumu’ndan gerekli izin alınmış ve sermaye arttırımına ilişkin işlemlerin tekemmül ettirilmesinde sakınca bulunmadığı bildirilmiştir. Bu çerçevede, hissedarlar tarafından gönderilen sermaye tutarı ödenmiş sermaye hesabına aktarılmış, 21 Nisan 2021 tarih 10314 sayılı Türkiye Ticaret Sicil Gazete’inde tescil ve ilan edilmiştir.

Banka’nın ortaklık yapısında herhangi bir değişiklik bulunmamaktadır.

Ortadoğu ve Kuzey Afrika bölgesinin en büyük holding gruplarından biri olan KIPCO Grubu’nun (Kuwait Projects Company) bir iştiraki olan ve 1977 yılında Kuveyt’te kurulan Burgan Bank K.P.S.C. (eski ünvanıyla Burgan Bank S.A.K.), MENA bölgesinde (Ortadoğu ve Kuzey Afrika) faaliyet gösteren önemli bankacılık gruplarından biridir. Burgan Bank Grubu, Kuveyt dışında, çoğunluk hissesine sahip olduğu iştirak bankaları ile Cezayir (Gulf Bank Algeria), Irak (Bank of Baghdad), ve Tunus’ta (Tunis International Bank) faaliyet göstermektedir.

**BURGAN BANK A.Ş.**  
**31 ARALIK 2021 TARİHİ İTİBARIYLA HAZIRLANAN KONSOLİDE**  
**FİNANSAL TABLOLARA İLİŞKİN AÇIKLAMA VE DİPNOTLAR**  
(Tutarlar aksi belirtilmedikçe Bin Türk Lirası (“TL”) olarak ifade edilmiştir.)

**GRUP HAKKINDA GENEL BİLGİLER (Devamı):**

**III. ANA ORTAKLIK BANKA’NIN, YÖNETİM KURULU BAŞKAN VE ÜYELERİ, DENETİM KOMİTESİ ÜYELERİ İLE GENEL MÜDÜR VE YARDIMCILARININ NİTELİKLERİ, VARSA BUNLARDA MEYDANA GELEN DEĞİŞİKLİKLER İLE BANKA’DA SAHİP OLDUKLARI PAYLARA İLİŞKİN AÇIKLAMA:**

<u>Ünvanı</u>	<u>İsmi</u>	<u>Görevi</u>	<u>Öğrenim Durumu</u>
<b>Yönetim Kurulu Başkanı:</b>	Emin Hakan Eminsoy	Başkan	Lisans
<b>Yönetim Kurulu Üyeleri: (*)</b>	Abdelkarim A. S. Kabariti	Başkan Vekili	Lisans
	Mehmet Alev Göçmez	Üye	Yüksek Lisans
	Osama T. Al Ghousein	Üye	Lisans
	Khaled F.A.O. Alzouman	Üye	Lisans
	Hasan Kılıç	Üye	Lisans
	Fadhil M. GH. A. Abdullah	Üye	Lisans
	Mohammad M. A. H. S. Almael	Üye	Yüksek Lisans
	Ali Murat Dinç	Üye ve Genel Müdür	Yüksek Lisans
<b>Genel Müdür:</b>	Ali Murat Dinç	Üye ve Genel Müdür	Yüksek Lisans
<b>Genel Müdür Vekilleri:</b>	Suat Kerem Sözügüzel	Kurumsal & Ticari Bankacılık	Lisans
	Zeynep Bozkurt	Mali İşler	Yüksek Lisans
<b>Genel Müdür Yardımcıları:</b>	Esra Aydın	Operasyon & Yönetim Hizmetleri	Lisans
	Cihan Vural	İç Sistemler	Lisans
	Rasim Levent Ergin	İnsan Kaynakları	Yüksek Lisans
	Suat Kerem Sözügüzel	Kurumsal & Ticari Bankacılık	Lisans
	Banu Ertürk	Krediler İzleme ve Yasal Takip	Lisans
	Darço Akkaranfil	Bilgi Teknolojileri	Yüksek Lisans
	Zeynep Bozkurt	Mali İşler	Yüksek Lisans
	Ayşen Aslı Koçer	Birikim Yönetimi	Lisans
	Yener Yazlalı	Krediler	Yüksek Lisans
<b>Denetim Komitesi: (**)</b>	Mehmet Alev Göçmez	Başkan	Yüksek Lisans
	Khaled F.A.O. Alzouman	Üye	Lisans
	Fadhil M. GH. A. Abdullah	Üye	Lisans

(\*) Abdelkarim A. S. Kabariti, 4 Kasım 2021 tarihinde Yönetim Kurulu Üyesi ve Başkan Vekili olarak göreve başlamıştır. Yönetim Kurulu Üyeleri Halil Cantekin ve Adrian Alejandro Gostiski 25 Kasım 2021 tarihinde bu görevlerinden ayrılmışlardır. Fadhil M. GH. A. Abdullah ve Mohammad M. A. H. S. Almael 3 Aralık 2021 tarihinde göreve başlamışlardır.

(\*\*) 6 Aralık 2021 Tarihinde Mehmet Alev Göçmez Denetim Komitesi Başkanı, Khaled F.A.O. Alzouman ve Fadhil M. GH. A. Abdullah Denetim Komitesi Üyesi olarak seçilmişlerdir.

Yukarıda belirtilen kişilerin Banka'da sahip oldukları pay bulunmamaktadır.

**BURGAN BANK A.Ş.****31 ARALIK 2021 TARİHİ İTİBARIYLA HAZIRLANAN KONSOLİDE FİNANSAL TABLOLARA İLİŞKİN AÇIKLAMA VE DİPNOTLAR**

(Tutarlar aksi belirtilmedikçe Bin Türk Lirası ("TL") olarak ifade edilmiştir.)

**GRUP HAKKINDA GENEL BİLGİLER (Devamı):****IV. ANA ORTAKLIK BANKA'DA NİTELİKLİ PAY SAHİP KİŞİ VE KURULUŞLARA İLİŞKİN AÇIKLAMALAR:**

Ad Soyad/Ticari Ünvanı	Pay Tutarları	Pay Oranları	Ödenmiş Paylar	Ödenmemiş Paylar
Burgan Bank K.P.S.C.	1.878.884	%99,41	%99,41	-

Ana Ortaklık Banka'nın Ana Sözleşmesi gereğince 1 milyon adet kurucu hissesi bulunmaktadır. Ana Sözleşme'ye göre %5 oranında yasal yedeklerin ayrılması ve ödenmiş sermayenin %5'i oranındaki birinci temettünün dağıtılmasından sonra dağıtılabılır tutarın %10'u kurucu hisse sahiplerine dağıtılır.

**V. ANA ORTAKLIK BANKA'NIN HİZMET TÜRÜ VE FAALİYET ALANLARINI İÇEREN ÖZET BİLGİ:**

Genel Müdürlüğü İstanbul'da yerleşik olan Ana Ortaklık Banka 31 Aralık 2021 tarihi itibarıyla yurt içinde 32 (31 Aralık 2020: 32) şube ile kurumsal ve ticari bankacılık, perakende bankacılık ve hazine iş alanlarında bankacılık hizmeti vermektedir. 31 Aralık 2021 tarihi itibarıyla Grup'un personel sayısı 1.026 (31 Aralık 2020: 1.042) kişidir.

**VI. ANA ORTAKLIK BANKA İLE BAĞLI ORTAKLIKLARI ARASINDA ÖZKAYNAKLARIN DERHAL TRANSFER EDİLMESİNİN VEYA BORÇLARIN GERİ ÖDENMESİNİN ÖNÜNDE MEVCUT VEYA MUHTEMEL, FİİLİ VEYA HUKUKİ ENGELLER:**

Bulunmamaktadır.

## İKİNCİ BÖLÜM

### GRUP'UN KONSOLİDE FİNANSAL TABLOLARI

- I. Konsolide bilanço (Konsolide finansal durum tablosu)
- II. Konsolide nazım hesaplar tablosu
- III. Konsolide kar veya zarar tablosu
- IV. Konsolide kar veya zarar ve diğer kapsamlı gelir tablosu
- V. Konsolide özkaynak değişim tablosu
- VI. Konsolide nakit akış tablosu
- VII. Konsolide kar dağıtım tablosu

**BURGAN BANK A.Ş****31 ARALIK 2021 VE 31 ARALIK 2020 TARİHLERİ İTİBARIYLA KONSOLİDE BİLANÇOLAR (FİNANSAL DURUM TABLOLARI)**

(Tutarlar aksi belirtilmedikçe Bin Türk Lirası ("TL") olarak ifade edilmiştir.)

I. BİLANÇO	Dipnot (Beşinci Bölüm)	Bağımsız Denetimden Geçmiş 31/12/2021			Bağımsız Denetimden Geçmiş 31/12/2020		
		TP	YP	Toplam	TP	YP	Toplam
<b>I. FİNANSAL VARLIKLAR (Net)</b>		<b>3.983.893</b>	<b>6.679.992</b>	<b>10.663.885</b>	<b>1.289.975</b>	<b>3.717.548</b>	<b>5.007.523</b>
<b>1.1 Nakit ve Nakit Benzerleri</b>		<b>727.412</b>	<b>6.263.309</b>	<b>6.990.721</b>	<b>393.578</b>	<b>3.338.091</b>	<b>3.731.669</b>
1.1.1 Nakit Değerler ve Merkez Bankası	I-a	451.718	5.940.133	6.391.851	236.800	3.033.781	3.270.581
1.1.2 Bankalar	I-c	233.250	323.176	556.426	25.244	304.310	329.554
1.1.3 Para Piyasalarından Alacaklar		42.500	-	42.500	131.550	-	131.550
1.1.4 Beklenen Zarar Karşılıkları (-)		56	-	56	16	-	16
<b>1.2 Gerçeğe Uygun Değer Farkı Kâr Zarara Yansıtılan Finansal Varlıklar</b>	<b>I-b</b>	<b>16.198</b>	<b>118.796</b>	<b>134.994</b>	<b>606</b>	<b>82.251</b>	<b>82.857</b>
1.2.1 Devlet Borçlanma Senetleri		599	1.789	2.388	606	32.178	32.784
1.2.2 Sermayede Payı Temsil Eden Menkul Değerler		-	-	-	-	-	-
1.2.3 Diğer Finansal Varlıklar		15.599	117.007	132.606	-	50.073	50.073
<b>1.3 Gerçeğe Uygun Değer Farkı Diğer Kapsamlı Gelire Yansıtılan Finansal Varlıklar</b>	<b>I-d</b>	<b>573.771</b>	<b>110.379</b>	<b>684.150</b>	<b>262.892</b>	<b>154.018</b>	<b>416.910</b>
1.3.1 Devlet Borçlanma Senetleri		566.097	93.408	659.505	255.218	144.122	399.340
1.3.2 Sermayede Payı Temsil Eden Menkul Değerler		7.674	16.971	24.645	7.674	9.896	17.570
1.3.3 Diğer Finansal Varlıklar		-	-	-	-	-	-
<b>1.4 Türev Finansal Varlıklar</b>	<b>I-l</b>	<b>2.666.512</b>	<b>187.508</b>	<b>2.854.020</b>	<b>632.899</b>	<b>143.188</b>	<b>776.087</b>
1.4.1 Türev Finansal Varlıkların Gerçeğe Uygun Değer Farkı Kar Zarara Yansıtılan Kısmı		1.097.495	62.808	1.160.303	146.782	138.880	285.662
1.4.2 Türev Finansal Varlıkların Gerçeğe Uygun Değer Farkı Diğer Kapsamlı Gelire Yansıtılan Kısmı		1.569.017	124.700	1.693.717	486.117	4.308	490.425
<b>II. İTFA EDİLMİŞ MALİYETİ İLE ÖLÇÜLEN FİNANSAL VARLIKLAR (Net)</b>		<b>12.574.054</b>	<b>16.219.020</b>	<b>28.793.074</b>	<b>7.781.438</b>	<b>12.004.232</b>	<b>19.785.670</b>
<b>2.1 Krediler</b>	<b>I-e-f</b>	<b>12.442.675</b>	<b>13.656.299</b>	<b>26.098.974</b>	<b>7.828.034</b>	<b>9.765.845</b>	<b>17.593.879</b>
<b>2.2 Kiralama İşlemlerinden Alacaklar</b>	<b>I-k</b>	<b>1.100.363</b>	<b>2.965.523</b>	<b>4.065.886</b>	<b>745.171</b>	<b>2.463.519</b>	<b>3.208.690</b>
<b>2.3 Faktoring Alacakları</b>	<b>I-e-f</b>	<b>-</b>	<b>-</b>	<b>-</b>	<b>-</b>	<b>-</b>	<b>-</b>
<b>2.4 İtfa Edilmiş Maliyeti ile Ölçülen Diğer Finansal Varlıklar</b>	<b>I-g</b>	<b>-</b>	<b>1.023.468</b>	<b>1.023.468</b>	<b>-</b>	<b>510.403</b>	<b>510.403</b>
2.4.1 Devlet Borçlanma Senetleri		-	1.023.468	1.023.468	-	510.403	510.403
2.4.2 Diğer Finansal Varlıklar		-	-	-	-	-	-
<b>2.5 Beklenen Zarar Karşılıkları (-)</b>	<b>I-e-f</b>	<b>968.984</b>	<b>1.426.270</b>	<b>2.395.254</b>	<b>791.767</b>	<b>735.535</b>	<b>1.527.302</b>
<b>III. SATIŞ AMAÇLI ELDE TUTULAN VE DURDURULAN FAALİYETLERE İLİŞKİN DURAN VARLIKLAR (Net)</b>	<b>I-r</b>	<b>1.039.012</b>	<b>-</b>	<b>1.039.012</b>	<b>613.988</b>	<b>-</b>	<b>613.988</b>
3.1 Satış Amaçlı		1.039.012	-	1.039.012	613.988	-	613.988
3.2 Durdurulan Faaliyetlere İlişkin		-	-	-	-	-	-
<b>IV. ORTAKLIK YATIRIMLARI</b>		<b>-</b>	<b>-</b>	<b>-</b>	<b>-</b>	<b>-</b>	<b>-</b>
<b>4.1 İştirakler (Net)</b>	<b>I-h</b>	<b>-</b>	<b>-</b>	<b>-</b>	<b>-</b>	<b>-</b>	<b>-</b>
4.1.1 Özkaynak Yöntemine Göre Değerlenenler		-	-	-	-	-	-
4.1.2 Konsolide Edilmeyenler		-	-	-	-	-	-
<b>4.2 Bağlı Ortaklıklar (Net)</b>	<b>I-i</b>	<b>-</b>	<b>-</b>	<b>-</b>	<b>-</b>	<b>-</b>	<b>-</b>
4.2.1 Konsolide Edilmeyen Mali Ortaklıklar		-	-	-	-	-	-
4.2.2 Konsolide Edilmeyen Mali Olmayan Ortaklıklar		-	-	-	-	-	-
<b>4.3 Birlikte Kontrol Edilen Ortaklıklar (İş Ortaklıkları) (Net)</b>	<b>I-j</b>	<b>-</b>	<b>-</b>	<b>-</b>	<b>-</b>	<b>-</b>	<b>-</b>
4.3.1 Özkaynak Yöntemine Göre Değerlenenler		-	-	-	-	-	-
4.3.2 Konsolide Edilmeyenler		-	-	-	-	-	-
<b>V. MADDİ DURAN VARLIKLAR (Net)</b>	<b>I-m</b>	<b>815.278</b>	<b>-</b>	<b>815.278</b>	<b>573.200</b>	<b>-</b>	<b>573.200</b>
<b>VI. MADDİ OLMAYAN DURAN VARLIKLAR (Net)</b>	<b>I-n</b>	<b>53.411</b>	<b>-</b>	<b>53.411</b>	<b>43.623</b>	<b>-</b>	<b>43.623</b>
6.1 Şerefiye		-	-	-	-	-	-
6.2 Diğer		53.411	-	53.411	43.623	-	43.623
<b>VII. YATIRIM AMAÇLI GAYRİMENKULLER (Net)</b>	<b>I-o</b>	<b>-</b>	<b>-</b>	<b>-</b>	<b>-</b>	<b>-</b>	<b>-</b>
<b>VIII. CARİ VERGİ VARLIĞI</b>		<b>3.181</b>	<b>-</b>	<b>3.181</b>	<b>27.373</b>	<b>-</b>	<b>27.373</b>
<b>IX. ERTELENMİŞ VERGİ VARLIĞI</b>	<b>I-p</b>	<b>24.416</b>	<b>-</b>	<b>24.416</b>	<b>118.760</b>	<b>-</b>	<b>118.760</b>
<b>X. DİĞER AKTİFLER (Net)</b>	<b>I-s</b>	<b>539.405</b>	<b>40.119</b>	<b>579.524</b>	<b>262.847</b>	<b>44.045</b>	<b>306.892</b>
<b>VARLIKLAR TOPLAMI</b>		<b>19.032.650</b>	<b>22.939.131</b>	<b>41.971.781</b>	<b>10.711.204</b>	<b>15.765.825</b>	<b>26.477.029</b>

İlişikteki açıklama ve dipnotlar bu finansal tabloların tamamlayıcı bir parçasıdır.



**BURGAN BANK A.Ş.****31 ARALIK 2021 VE 31 ARALIK 2020 TARİHLERİ İTİBARIYLA KONSOLİDE BİLANÇOLAR (FİNANSAL DURUM TABLOLARI)**

(Tutarlar aksi belirtilmedikçe Bin Türk Lirası ("TL") olarak ifade edilmiştir.)

I. BİLANÇO	Dipnot (Beşinci Bölüm)	Bağımsız Denetimden Geçmiş 31/12/2021			Bağımsız Denetimden Geçmiş 31/12/2020		
		TP	YP	Toplam	TP	YP	Toplam
<b>YÜKÜMLÜLÜKLER</b>							
<b>I. MEVDUAT</b>	<b>II-a</b>	<b>6.077.888</b>	<b>18.285.287</b>	<b>24.363.175</b>	<b>4.026.297</b>	<b>9.821.151</b>	<b>13.847.448</b>
<b>II. ALINAN KREDİLER</b>	<b>II-c</b>	<b>182.243</b>	<b>8.087.012</b>	<b>8.269.255</b>	<b>495.281</b>	<b>6.163.571</b>	<b>6.658.852</b>
<b>III. PARA PİYASALARINA BORÇLAR</b>		<b>62.155</b>	<b>210.613</b>	<b>272.768</b>	<b>34.605</b>	<b>238.918</b>	<b>273.523</b>
<b>IV. İHRAÇ EDİLEN MENKUL KIYMETLER (Net)</b>	<b>II-d</b>	-	-	-	-	-	-
4.1 Bonolar		-	-	-	-	-	-
4.2 Varlığa Dayalı Menkul Kıymetler		-	-	-	-	-	-
4.3 Tahviller		-	-	-	-	-	-
<b>V. FONLAR</b>		-	-	-	-	-	-
5.1 Müstakrizlerin Fonları		-	-	-	-	-	-
5.2 Diğer		-	-	-	-	-	-
<b>VI. GERÇEĞE UYGUN DEĞER FARKI KAR ZARARA YANSITILAN FİNANSAL YÜKÜMLÜLÜKLER</b>	<b>II-b</b>	-	-	-	-	-	-
<b>VII. TÜREV FİNANSAL YÜKÜMLÜLÜKLER</b>	<b>II-g</b>	<b>516.741</b>	<b>71.046</b>	<b>587.787</b>	<b>232.139</b>	<b>263.416</b>	<b>495.555</b>
7.1 Türev Finansal Yükümlülüklerin Gerçeğe Uygun Değer Farkı Kar Zarara Yansıtılan Kısmı		429.359	40.318	469.677	175.740	224.843	400.583
7.2 Türev Finansal Yükümlülüklerin Gerçeğe Uygun Değer Farkı Diğer Kapsamlı Gelire Yansıtılan Kısmı		87.382	30.728	118.110	56.399	38.573	94.972
<b>VIII. FAKTÖRİNG YÜKÜMLÜLÜKLERİ</b>		-	-	-	-	-	-
<b>IX. KİRALAMA İŞLEMLERİNDEN YÜKÜMLÜLÜKLER (Net)</b>	<b>II-f</b>	<b>76.060</b>	-	<b>76.060</b>	<b>76.331</b>	<b>771</b>	<b>77.102</b>
<b>X. KARŞILIKLAR</b>	<b>II-h</b>	<b>93.583</b>	<b>161.447</b>	<b>255.030</b>	<b>282.462</b>	<b>61.324</b>	<b>343.786</b>
10.1 Yeniden Yapılanma Karşılığı		-	-	-	-	-	-
10.2 Çalışan Hakları Karşılığı		77.483	-	77.483	41.997	-	41.997
10.3 Sigorta Teknik Karşılıkları (Net)		-	-	-	-	-	-
10.4 Diğer Karşılıklar		16.100	161.447	177.547	240.465	61.324	301.789
<b>XI. CARİ VERGİ BORCU</b>	<b>II-i</b>	<b>60.533</b>	-	<b>60.533</b>	<b>57.463</b>	-	<b>57.463</b>
<b>XII. ERTELENMİŞ VERGİ BORCU</b>	<b>II-i</b>	<b>13.440</b>	-	<b>13.440</b>	-	-	-
<b>XIII. SATIŞ AMAÇLI ELDE TUTULAN VE DURDURULAN FAALİYETLERE İLİŞKİN DURAN VARLIK BORÇLARI (Net)</b>	<b>II-j</b>	-	-	-	-	-	-
13.1 Satış Amaçlı		-	-	-	-	-	-
13.2 Durdurulan Faaliyetlere İlişkin		-	-	-	-	-	-
<b>XIV. SERMAYE BENZERİ BORÇLANMA ARAÇLARI</b>	<b>II-k</b>	-	<b>3.347.213</b>	<b>3.347.213</b>	-	<b>2.228.521</b>	<b>2.228.521</b>
14.1 Krediler		-	3.347.213	3.347.213	-	2.228.521	2.228.521
14.2 Diğer Borçlanma Araçları		-	-	-	-	-	-
<b>XV. DİĞER YÜKÜMLÜLÜKLER</b>	<b>II-e</b>	<b>551.187</b>	<b>1.700.924</b>	<b>2.252.111</b>	<b>237.666</b>	<b>587.056</b>	<b>824.722</b>
<b>XVI. ÖZKAYNAKLAR</b>	<b>II-l</b>	<b>2.464.139</b>	<b>10.270</b>	<b>2.474.409</b>	<b>1.689.140</b>	<b>(19.083)</b>	<b>1.670.057</b>
16.1 Ödenmiş Sermaye		1.890.000	-	1.890.000	1.535.000	-	1.535.000
16.2 Sermaye Yedekleri		(2.532)	-	(2.532)	(736)	-	(736)
16.2.1 Hisse Senedi İhraç Primleri		-	-	-	-	-	-
16.2.2 Hisse Senedi İptal Kârları		-	-	-	-	-	-
16.2.3 Diğer Sermaye Yedekleri		(2.532)	-	(2.532)	(736)	-	(736)
16.3 Kâr veya Zararda Yeniden Sınıflandırılmayacak Birikmiş Diğer Kapsamlı Gelirler veya Giderler		24.222	-	24.222	17.956	-	17.956
16.4 Kâr veya Zararda Yeniden Sınıflandırılacak Birikmiş Diğer Kapsamlı Gelirler veya Giderler		123.047	10.270	133.317	12.438	(19.083)	(6.645)
16.5 Kâr Yedekleri		124.587	-	124.587	398.179	-	398.179
16.5.1 Yasal Yedekler		25.728	-	25.728	24.839	-	24.839
16.5.2 Statü Yedekleri		-	-	-	-	-	-
16.5.3 Olağanüstü Yedekler		98.754	-	98.754	373.340	-	373.340
16.5.4 Diğer Kâr Yedekleri		105	-	105	-	-	-
16.6 Kâr veya Zarar		304.815	-	304.815	(273.697)	-	(273.697)
16.6.1 Geçmiş Yıllar Kâr veya Zararı		-	-	-	(6.283)	-	(6.283)
16.6.2 Dönem Net Kâr veya Zararı		304.815	-	304.815	(267.414)	-	(267.414)
16.7 Azınlık Payları		-	-	-	-	-	-
<b>YÜKÜMLÜLÜKLER TOPLAMI</b>		<b>10.097.969</b>	<b>31.873.812</b>	<b>41.971.781</b>	<b>7.131.384</b>	<b>19.345.645</b>	<b>26.477.029</b>

İlişikteki açıklama ve dipnotlar bu finansal tabloların tamamlayıcı bir parçasıdır.

**BURGAN BANK A.Ş.**

**31 ARALIK 2021 VE 31 ARALIK 2020 TARİHLERİNDE SONA EREN DÖNEMLERE İLİŞKİN KONSOLİDE NAZIM HESAPLAR TABLOSU**

(Tutarlar aksi belirtilmedikçe Bin Türk Lirası ("TL") olarak ifade edilmiştir.)

II. NAZIM HESAPLAR TABLOSU	Dipnot (Beşinci Bölüm)	Bağımsız Denetimden Geçmiş 31/12/2021			Bağımsız Denetimden Geçmiş 31/12/2020		
		TP	YP	Toplam	TP	YP	Toplam
		<b>A. BİLANÇO DIŞI YÜKÜMLÜLÜKLER (I+II+III)</b>		<b>13.597.786</b>	<b>53.743.963</b>	<b>67.341.749</b>	<b>5.569.605</b>
<b>I. GARANTİ VE KEFALETLER</b>	<b>III-a-2-3</b>	<b>1.664.992</b>	<b>5.381.558</b>	<b>7.046.550</b>	<b>992.145</b>	<b>4.179.622</b>	<b>5.171.767</b>
1.1. Teminat Mektupları		1.592.992	1.495.196	3.088.188	992.145	1.562.036	2.554.181
1.1.1. Devlet İhale Kanunu Kapsamına Girenler		13.542	562	14.104	14.924	358	15.282
1.1.2. Dış Ticaret İşlemleri Dolayısıyla Verilenler		-	-	-	-	-	-
1.1.3. Diğer Teminat Mektupları		1.579.450	1.494.634	3.074.084	977.221	1.561.678	2.538.899
1.2. Banka Kredileri		-	209.466	209.466	-	171.038	171.038
1.2.1. İthalat Kabul Kredileri		-	209.466	209.466	-	171.038	171.038
1.2.2. Diğer Banka Kabulleri		-	-	-	-	-	-
1.3. Akreditifler		-	2.515.966	2.515.966	-	1.117.312	1.117.312
1.3.1. Belgeli Akreditifler		-	2.515.966	2.515.966	-	1.117.312	1.117.312
1.3.2. Diğer Akreditifler		-	-	-	-	-	-
1.4. Garanti Verilen Prefinansmanlar		-	-	-	-	-	-
1.5. Cirolar		-	-	-	-	-	-
1.5.1. T.C. Merkez Bankasına Cirolar		-	-	-	-	-	-
1.5.2. Diğer Cirolar		-	-	-	-	-	-
1.6. Menkul Kıymetlerin Satım Garantilerimizden		-	-	-	-	-	-
1.7. Faktoring Garantilerinden		-	-	-	-	-	-
1.8. Diğer Garantilerimizden		72.000	1.160.930	1.232.930	-	1.329.236	1.329.236
1.9. Diğer Kefaletlerimizden		-	-	-	-	-	-
<b>II. TAHHÜTLER</b>	<b>III-a-1</b>	<b>1.243.073</b>	<b>1.127.229</b>	<b>2.370.302</b>	<b>824.940</b>	<b>1.300.616</b>	<b>2.125.556</b>
2.1. Cayılamaz Taahhütler		1.243.073	1.127.229	2.370.302	824.940	1.300.616	2.125.556
2.1.1. Vadeli Aktif Değerler Alım Taahhütleri		785.280	1.127.229	1.912.509	555.391	1.163.870	1.719.261
2.1.2. Vadeli Mevduat Alım Satım Taahhütleri		-	-	-	-	136.746	136.746
2.1.3. İştirak ve Bağlı Ort. Ser. İst. Taahhütleri		-	-	-	-	-	-
2.1.4. Kul. Gar. Kredi Tahsis Taahhütleri		295.348	-	295.348	196.854	-	196.854
2.1.5. Men. Kıymetlerin Satım Taahhütleri		-	-	-	-	-	-
2.1.6. Zorunlu Karşılık Ödeme Taahhüdü		-	-	-	-	-	-
2.1.7. Çekler için ödeme Taahhütlerimiz		81.744	-	81.744	72.695	-	72.695
2.1.8. İhracat Taahhütlerinden Kaynaklanan Vergi ve Fon Yükümlülükleri		-	-	-	-	-	-
2.1.9. Kredi Kartı Harcama Limit Taahhütleri		-	-	-	-	-	-
2.1.10. Kredi Kartları ve Bankacılık Hizmetlerine İlişkin Promosyon Uyg. Taah.		-	-	-	-	-	-
2.1.11. Açığa Menkul Kıymet Satış Taahhütlerinden Alacaklar		-	-	-	-	-	-
2.1.12. Açığa Menkul Kıymet Satış Taahhütlerinden Borçlar		-	-	-	-	-	-
2.1.13. Diğer Cayılamaz Taahhütler		80.701	-	80.701	-	-	-
2.2. Cayılabilir Taahhütler		-	-	-	-	-	-
2.2.1. Cayılabilir Kredi Tahsis Taahhütleri		-	-	-	-	-	-
2.2.2. Diğer Cayılabilir Taahhütler		-	-	-	-	-	-
<b>III. TÜREV FİNANSAL ARAÇLAR</b>		<b>10.689.721</b>	<b>47.235.176</b>	<b>57.924.897</b>	<b>3.752.520</b>	<b>33.202.492</b>	<b>36.955.012</b>
3.1. Riskten Korunma Amaçlı Türev Finansal Araçlar		2.088.375	15.177.059	17.265.434	907.234	6.946.783	7.854.017
3.1.1. Gerçeğe Uygun Değer Riskinden Korunma Amaçlı İşlemler		-	-	-	-	-	-
3.1.2. Nakit Akış Riskinden Korunma Amaçlı İşlemler		2.088.375	15.177.059	17.265.434	907.234	6.946.783	7.854.017
3.1.3. Yurtdışındaki Net Yatırım Riskinden Korunma Amaçlı İşlemler		-	-	-	-	-	-
3.2. Alım Satım Amaçlı İşlemler		8.601.346	32.058.117	40.659.463	2.845.286	26.255.709	29.100.995
3.2.1. Vadeli Döviz Alım-Satım İşlemleri		48.381	448.470	496.851	24.096	164.866	188.962
3.2.1.1. Vadeli Döviz Alım İşlemleri		43.169	201.015	244.184	16.564	79.529	96.093
3.2.1.2. Vadeli Döviz Satım İşlemleri		5.212	247.455	252.667	7.532	85.337	92.869
3.2.2. Para ve Faiz Swap İşlemleri		7.754.676	28.879.115	36.633.791	2.470.994	24.957.971	27.428.965
3.2.2.1. Swap Para Alım İşlemleri		543.994	14.059.378	14.603.372	175.511	10.006.154	10.181.665
3.2.2.2. Swap Para Satım İşlemleri		7.000.682	7.033.817	14.034.499	2.295.483	8.128.375	10.423.858
3.2.2.3. Swap Faiz Alım İşlemleri		105.000	3.892.960	3.997.960	-	3.411.721	3.411.721
3.2.2.4. Swap Faiz Satım İşlemleri		105.000	3.892.960	3.997.960	-	3.411.721	3.411.721
3.2.3. Para, Faiz ve Menkul Değer Opsiyonları		648.267	2.602.574	3.250.841	350.196	1.132.872	1.483.068
3.2.3.1. Para Alım Opsiyonları		545.677	960.786	1.506.463	165.033	561.256	726.289
3.2.3.2. Para Satım Opsiyonları		102.590	1.641.788	1.744.378	185.163	571.616	756.779
3.2.3.3. Faiz Alım Opsiyonları		-	-	-	-	-	-
3.2.3.4. Faiz Satım Opsiyonları		-	-	-	-	-	-
3.2.3.5. Menkul Değerler Alım Opsiyonları		-	-	-	-	-	-
3.2.3.6. Menkul Değerler Satım Opsiyonları		-	-	-	-	-	-
3.2.4. Futures Para İşlemleri		150.022	127.958	277.980	-	-	-
3.2.4.1. Futures Para Alım İşlemleri		111.427	39.987	151.414	-	-	-
3.2.4.2. Futures Para Satım İşlemleri		38.595	87.971	126.566	-	-	-
3.2.5. Futures Faiz Alım-Satım İşlemleri		-	-	-	-	-	-
3.2.5.1. Futures Faiz Alım İşlemleri		-	-	-	-	-	-
3.2.5.2. Futures Faiz Satım İşlemleri		-	-	-	-	-	-
3.2.6. Diğer		-	-	-	-	-	-
<b>B. EMANET VE REHİNLİ KIYMETLER (IV+V+VI)</b>		<b>114.324.622</b>	<b>250.367.076</b>	<b>364.691.698</b>	<b>78.343.108</b>	<b>153.836.559</b>	<b>232.179.667</b>
<b>IV. EMANET KIYMETLER</b>		<b>4.160.091</b>	<b>4.302.006</b>	<b>8.462.097</b>	<b>5.749.144</b>	<b>2.522.930</b>	<b>8.272.074</b>
4.1. Müşteri Fon ve Portföy Mevcutları		-	-	-	-	-	-
4.2. Emanete Alınan Menkul Değerler		1.948.822	2.878.374	4.827.196	4.596.545	1.037.420	5.633.965
4.3. Tahsile Alınan Çekler		1.937.439	253.096	2.190.535	1.116.771	130.300	1.247.071
4.4. Tahsile Alınan Ticaret Senetleri		20.454	13.707	34.161	10.304	12.978	23.282
4.5. Tahsile Alınan Diğer Kıymetler		-	-	-	-	-	-
4.6. İhracına Aracı Olunan Kıymetler		-	-	-	-	-	-
4.7. Diğer Emanet Kıymetler		253.376	1.156.829	1.410.205	25.524	1.342.232	1.367.756
4.8. Emanet Kıymet Alanlar		-	-	-	-	-	-
<b>V. REHİNLİ KIYMETLER</b>		<b>109.944.355</b>	<b>246.065.070</b>	<b>356.009.425</b>	<b>72.373.788</b>	<b>151.313.629</b>	<b>223.687.417</b>
5.1. Menkul Kıymetler		171.003	-	171.003	-	-	-
5.2. Teminat Senetleri		22.484.916	39.594.685	62.079.601	21.605.410	23.723.645	45.329.055
5.3. Emtia		3.718.689	4.914.930	8.633.619	3.365.837	3.444.097	6.809.934
5.4. Varant		-	-	-	-	-	-
5.5. Gayrimenkul		73.481.708	87.762.595	161.244.303	37.700.884	52.755.839	90.456.723
5.6. Diğer Rehinli Kıymetler		10.088.039	113.792.860	123.880.899	9.415.460	71.390.048	80.805.508
5.7. Rehinli Kıymet Alanlar		-	-	-	-	-	-
<b>VI. KABUL EDİLEN AVALLER VE KEFALETLER</b>		<b>220.176</b>	<b>-</b>	<b>220.176</b>	<b>220.176</b>	<b>-</b>	<b>220.176</b>
<b>BİLANÇO DIŞI HESAPLAR TOPLAMI (A+B)</b>		<b>127.922.408</b>	<b>304.111.039</b>	<b>432.033.447</b>	<b>83.912.713</b>	<b>192.519.289</b>	<b>276.432.002</b>

İlişikteki açıklama ve dipnotlar bu finansal tabloların tamamlayıcı bir parçasıdır.

**BURGAN BANK A.Ş.****31 ARALIK 2021 VE 31 ARALIK 2020 TARİHLERİNDE SONA EREN DÖNEMLERE İLİŞKİN KONSOLİDE KAR VEYA ZARAR TABLOSU**

(Tutarlar aksi belirtilmedikçe Bin Türk Lirası ("TL") olarak ifade edilmiştir.)

III.	KAR VEYA ZARAR TABLOSU	Dipnot (Beşinci Bölüm)	Bağımsız	Bağımsız
			Denetimden Geçmiş	Denetimden Geçmiş
GELİR VE GİDER KALEMLERİ			01/01/2021-31/12/2021	01/01/2020-31/12/2020
<b>I.</b>	<b>FAİZ GELİRLERİ</b>	<b>IV-a</b>	<b>2.760.661</b>	<b>1.900.210</b>
1.1	Kredilerden Alınan Faizler		1.832.994	1.274.816
1.2	Zorunlu Karşılıklardan Alınan Faizler		38.292	2.218
1.3	Bankalardan Alınan Faizler		51.440	27.151
1.4	Para Piyasası İşlemlerinden Alınan Faizler		18.813	33.348
1.5	Menkul Değerlerden Alınan Faizler		107.885	59.245
1.5.1	Gerçeğe Uygun Değer Farkı Kar Zarara Yansıtılanlar		2.031	1.709
1.5.2	Gerçeğe Uygun Değer Farkı Diğer Kapsamlı Gelire Yansıtılanlar		61.290	31.251
1.5.3	İtfa Edilmiş Maliyeti İle Ölçülenler		44.564	26.285
1.6	Finansal Kiralama Faiz Gelirleri		275.149	237.722
1.7	Diğer Faiz Gelirleri		436.088	265.710
<b>II.</b>	<b>FAİZ GİDERLERİ (-)</b>	<b>IV-b</b>	<b>2.017.426</b>	<b>1.197.896</b>
2.1	Mevduata Verilen Faizler		1.045.905	537.035
2.2	Kullanılan Kredilere Verilen Faizler		309.332	325.095
2.3	Para Piyasası İşlemlerine Verilen Faizler		5.141	8.312
2.4	İhraç Edilen Menkul Kıymetlere Verilen Faizler		-	-
2.5	Kiralama Faiz Giderleri		11.609	9.709
2.6	Diğer Faiz Giderleri	IV-1	645.439	317.745
<b>III.</b>	<b>NET FAİZ GELİRİ/GİDERİ (I - II)</b>		<b>743.235</b>	<b>702.314</b>
<b>IV.</b>	<b>NET ÜCRET VE KOMİSYON GELİRLERİ/GİDERLERİ</b>		<b>39.672</b>	<b>37.822</b>
4.1	Alınan Ücret ve Komisyonlar		62.411	55.169
4.1.1	Gayri Nakdi Kredilerden		35.667	27.638
4.1.2	Diğer	IV-1	26.744	27.531
4.2	Verilen Ücret ve Komisyonlar (-)		22.739	17.347
4.2.1	Gayri Nakdi Kredilere (-)		110	132
4.2.2	Diğer (-)	IV-1	22.629	17.215
<b>V.</b>	<b>TEMETTÜ GELİRLERİ</b>	<b>IV-c</b>	<b>46</b>	<b>8</b>
<b>VI.</b>	<b>TİCARİ KAR/ZARAR (Net)</b>	<b>IV-d</b>	<b>179.493</b>	<b>108.305</b>
6.1	Sermaye Piyasası İşlemleri Kârı/Zararı		30.611	37.960
6.2	Türev Finansal İşlemlerden Kâr/Zarar		(7.787)	(22.279)
6.3	Kambiyo İşlemleri Kârı/Zararı		156.669	92.624
<b>VII.</b>	<b>DİĞER FAALİYET GELİRLERİ</b>	<b>IV-e</b>	<b>337.341</b>	<b>64.052</b>
<b>VIII.</b>	<b>FAALİYET BRÜT KÂRI (III+IV+V+VI+VII)</b>		<b>1.299.787</b>	<b>912.501</b>
<b>IX.</b>	<b>BEKLENEN ZARAR KARŞILIKLARI GİDERLERİ (-)</b>	<b>IV-f</b>	<b>309.356</b>	<b>482.190</b>
<b>X.</b>	<b>DİĞER KARŞILIK GİDERLERİ (-)</b>	<b>IV-f</b>	<b>-</b>	<b>218.808</b>
<b>XI.</b>	<b>PERSONEL GİDERLERİ (-)</b>		<b>268.110</b>	<b>237.671</b>
<b>XII.</b>	<b>DİĞER FAALİYET GİDERLERİ (-)</b>	<b>IV-g</b>	<b>339.933</b>	<b>258.389</b>
<b>XIII.</b>	<b>NET FAALİYET KÂRI/ZARARI (VIII-IX-X-XI-XII)</b>		<b>382.388</b>	<b>(284.557)</b>
<b>XIV.</b>	<b>BİRLEŞME İŞLEMİ SONRASINDA GELİR OLARAK KAYDEDİLEN FAZLALIK TUTARI</b>		<b>-</b>	<b>-</b>
<b>XV.</b>	<b>ÖZKAYNAK YÖNTEMİ UYGULANAN ORTAKLIKLARDAN KÂR/ZARAR</b>		<b>-</b>	<b>-</b>
<b>XVI.</b>	<b>NET PARASAL POZİSYON KÂRI/ZARARI</b>		<b>-</b>	<b>-</b>
<b>XVII.</b>	<b>SÜRDÜRÜLEN FAALİYETLER VERGİ ÖNCESİ K/Z (XIII+...+XVI)</b>	<b>IV-h</b>	<b>382.388</b>	<b>(284.557)</b>
<b>XVIII.</b>	<b>SÜRDÜRÜLEN FAALİYETLER VERGİ KARŞILIGI (±)</b>	<b>IV-i</b>	<b>(77.573)</b>	<b>17.143</b>
18.1	Cari Vergi Karşılığı		5.284	43.554
18.2	Ertelemiş Vergi Gider Etkisi (+)		481.929	32.389
18.3	Ertelemiş Vergi Gelir Etkisi (-)		409.640	93.086
<b>XIX.</b>	<b>SÜRDÜRÜLEN FAALİYETLER DÖNEM NET K/Z (XVII±XVIII)</b>	<b>IV-j</b>	<b>304.815</b>	<b>(267.414)</b>
<b>XX.</b>	<b>DURDURULAN FAALİYETLERDEN GELİRLER</b>		<b>-</b>	<b>-</b>
20.1	Satış Amaçlı Elde Tutulan Duran Varlık Gelirleri		-	-
20.2	İştirak, Bağlı Ortaklık ve Birlikte Kontrol Edilen Ortaklıklar (İş Ort.) Satış Karları		-	-
20.3	Diğer Durdurulan Faaliyet Gelirleri		-	-
<b>XXI.</b>	<b>DURDURULAN FAALİYETLERDEN GİDERLER (-)</b>		<b>-</b>	<b>-</b>
21.1	Satış Amaçlı Elde Tutulan Duran Varlık Giderleri		-	-
21.2	İştirak, Bağlı Ortaklık ve Birlikte Kontrol Edilen Ortaklıklar (İş Ort.) Satış Zararları		-	-
21.3	Diğer Durdurulan Faaliyet Giderleri		-	-
<b>XXII.</b>	<b>DURDURULAN FAALİYETLER VERGİ ÖNCESİ K/Z (XX-XXI)</b>		<b>-</b>	<b>-</b>
<b>XXIII.</b>	<b>DURDURULAN FAALİYETLER VERGİ KARŞILIGI (±)</b>		<b>-</b>	<b>-</b>
23.1	Cari Vergi Karşılığı		-	-
23.2	Ertelemiş Vergi Gider Etkisi (+)		-	-
23.3	Ertelemiş Vergi Gelir Etkisi (-)		-	-
<b>XXIV.</b>	<b>DURDURULAN FAALİYETLER DÖNEM NET K/Z (XXII±XXIII)</b>		<b>-</b>	<b>-</b>
<b>XXV.</b>	<b>DÖNEM NET KARI/ZARARI (XIX+XXIV)</b>	<b>IV-k</b>	<b>304.815</b>	<b>(267.414)</b>
25.1	Grubun Kârı / Zararı		304.815	(267.414)
25.2	Azınlık Payları Kârı / Zararı (-)		-	-
	Hisse Başına Kâr / Zarar (1.000 nominal için tam TL olarak)		1,690	(1,742)

İlişikteki açıklama ve dipnotlar bu finansal tabloların tamamlayıcı bir parçasıdır.

**BURGAN BANK A.Ş.****31 ARALIK 2021 VE 31 ARALIK 2020 TARİHLERİNDE SONA EREN DÖNEME İLİŞKİN KONSOLİDE KAR VEYA ZARAR VE DİĞER KAPSAMLI GELİR TABLOSU**

(Tutarlar aksi belirtilmedikçe Bin Türk Lirası (“TL”) olarak ifade edilmiştir.)

IV. KAR VEYA ZARAR VE DİĞER KAPSAMLI GELİR TABLOSU	Bağımsız	Bağımsız
	Denetimden Geçmiş 31/12/2021	Denetimden Geçmiş 31/12/2020
<b>I. DÖNEM KARI/ZARARI</b>	<b>304.815</b>	<b>(267.414)</b>
<b>II. DİĞER KAPSAMLI GELİRLER</b>	<b>146.228</b>	<b>24.479</b>
<b>2.1 Kar veya Zararda Yeniden Sınıflandırılmayacaklar</b>	<b>6.266</b>	<b>2.897</b>
2.1.1 Maddi Duran Varlıklar Yeniden Değerleme Artışları/Azalışları	11.914	3.648
2.1.2 Maddi Olmayan Duran Varlıklar Yeniden Değerleme Artışları/Azalışları	-	-
2.1.3 Tanımlanmış Fayda Planları Yeniden Ölçüm Kazançları/Kayıpları	(5.571)	(500)
2.1.4 Diğer Kâr veya Zarar Olarak Yeniden Sınıflandırılmayacak Diğer Kapsamlı Gelir Unsurları	-	-
2.1.5 Kâr veya Zararda Yeniden Sınıflandırılmayacak Diğer Kapsamlı Gelire İlişkin Vergiler	(77)	(251)
<b>2.2 Kâr veya Zararda Yeniden Sınıflandırılacaklar</b>	<b>139.962</b>	<b>21.582</b>
2.2.1 Yabancı Para Çevirim Farkları	-	(5.749)
2.2.2 Gerçeğe Uygun Değer Farkı Diğer Kapsamlı Gelire Yansıtılan Finansal Varlıkların Değerleme ve/veya Sınıflandırma Gelirleri/Giderleri	(70.998)	7.485
2.2.3 Nakit Akış Riskinden Korunma Gelirleri/Giderleri	238.623	27.376
2.2.4 Yurtdışındaki İşletmeye İlişkin Yatırım Riskinden Korunma Gelirleri/Giderleri	-	-
2.2.5 Diğer Kâr veya Zarar Olarak Yeniden Sınıflandırılacak Diğer Kapsamlı Gelir Unsurları	-	-
2.2.6 Kâr veya Zararda Yeniden Sınıflandırılacak Diğer Kapsamlı Gelire İlişkin Vergiler	(27.663)	(7.530)
<b>III. TOPLAM KAPSAMLI GELİR (I+II)</b>	<b>451.043</b>	<b>(242.935)</b>

İlişikteki açıklama ve dipnotlar bu finansal tabloların tamamlayıcı bir parçasıdır.

**BURGAN BANK A.Ş.****31 ARALIK 2021 TARİHİNDE SONA EREN DÖNEME İLİŞKİN KONSOLİDE ÖZKAYNAK DEĞİŞİM TABLOSU**

(Tutarlar aksi belirtilmedikçe Bin Türk Lirası (“TL”) olarak ifade edilmiştir.)

V. ÖZKAYNAK DEĞİŞİM TABLOSU						Kâr veya Zararda Yeniden Sınıflandırılmayacak Birikmiş Diğer Kapsamlı Gelirler ve Giderler			Kâr veya Zararda Yeniden Sınıflandırılacak Birikmiş Diğer Kapsamlı Gelirler ve Giderler								
						Bağımsız Denetimden Geçmiş CARİ DÖNEM 31.12.2021	Dipnot (Beşinci Bölüm)	Ödenmiş Sermaye	Hisse Senedi İhraç Primleri	Hisse Senedi İptal Kârları	Diğer Sermaye Yedekleri	1	2	3	4	5	6
I. Önceki Dönem Sonu Bakiyesi	II-1	1.535.000	-	-	(736)	23.452	(5.496)	-	-	3.592	(10.237)	398.179	(273.697)	-	1.670.057	-	1.670.057
II. TMS 8 Uyarınca Yapılan Düzeltmeler		-	-	-	-	-	-	-	-	-	-	-	-	-	-	-	-
2.1 Hataların Düzeltmesinin Etkisi		-	-	-	-	-	-	-	-	-	-	-	-	-	-	-	-
2.2 Muhasebe Politikasında Yapılan Değişikliklerin Etkisi		-	-	-	-	-	-	-	-	-	-	-	-	-	-	-	-
III. Yeni Bakiye (I+II)		1.535.000	-	-	(736)	23.452	(5.496)	-	-	3.592	(10.237)	398.179	(273.697)	-	1.670.057	-	1.670.057
IV. Toplam Kapsamlı Gelir		-	-	-	-	10.724	(4.458)	-	-	(55.798)	195.760	-	-	304.815	451.043	-	451.043
V. Nakden Gerçekleştirilen Sermaye Artırımı		355.000	-	-	-	-	-	-	-	-	-	-	-	-	355.000	-	355.000
VI. İç Kaynaklardan Gerçekleştirilen Sermaye Artırımı		-	-	-	-	-	-	-	-	-	-	-	-	-	-	-	-
VII. Ödenmiş Sermaye Enflasyon Düzeltme Farkı		-	-	-	-	-	-	-	-	-	-	-	-	-	-	-	-
VIII. Hisse Senedine Dönüştürülebilir Tahviller		-	-	-	-	-	-	-	-	-	-	-	-	-	-	-	-
IX. Sermaye Benzeri Borçlanma Araçları		-	-	-	-	-	-	-	-	-	-	-	-	-	-	-	-
X. Diğer Değişiklikler Nedeniyle Artış /Azalış		-	-	-	(1.796)	-	-	-	-	-	-	105	-	-	(1.691)	-	(1.691)
XI. Kâr Dağıtım		-	-	-	-	-	-	-	-	-	-	(273.697)	273.697	-	-	-	-
11.1 Dağıtılan Temettü		-	-	-	-	-	-	-	-	-	-	-	-	-	-	-	-
11.2 Yedeklere Aktarılan Tutarlar		-	-	-	-	-	-	-	-	-	-	(273.697)	273.697	-	-	-	-
11.3 Diğer		-	-	-	-	-	-	-	-	-	-	-	-	-	-	-	-
Dönem Sonu Bakiyesi (III+IV+.....+X+XI)		1.890.000	-	-	(2.532)	34.176	(9.954)	-	-	(52.206)	185.523	124.587	-	304.815	2.474.409	-	2.474.409

1. Duran varlıklar birikmiş yeniden değerlendirme artışları/azalışları,

2. Tanımlanmış fayda planlarının birikmiş yeniden ölçüm kazançları/kayıpları,

3. Diğer (Özkaynak yöntemiyle değerlendirilen yatırımların diğer kapsamlı gelirinden kâr/zararda sınıflandırılmayacak payları ile diğer kâr veya zarar olarak yeniden sınıflandırılmayacak diğer kapsamlı gelir unsurlarının birikmiş tutarları)

4. Yabancı para çevirim farkları,

5. Gerçeğe uygun değer farkı diğer kapsamlı gelire yansıtılan finansal varlıkların birikmiş yeniden değerlendirme ve/veya sınıflandırma kazançları/kayıpları,

6. Diğer (Nakit akış riskinden korunma kazançları/kayıpları, özkaynak yöntemiyle değerlendirilen yatırımların diğer kapsamlı gelirinden kâr/zararda sınıflandırılacak payları ve diğer kâr veya zarar olarak yeniden sınıflandırılacak diğer kapsamlı gelir unsurlarının birikmiş tutarları) ifade eder.

İlişikteki açıklama ve dipnotlar bu finansal tabloların tamamlayıcı bir parçasıdır.

**BURGAN BANK A.Ş.****31 ARALIK 2020 TARİHİNDE SONA EREN DÖNEME İLİŞKİN KONSOLİDE ÖZKAYNAK DEĞİŞİM TABLOSU**

(Tutarlar aksi belirtilmedikçe Bin Türk Lirası (“TL”) olarak ifade edilmiştir.)

V. ÖZKAYNAK DEĞİŞİM TABLOSU							Kâr veya Zararda Yeniden Sınıflandırılmayacak Birikmiş Diğer Kapsamlı Gelirler ve Giderler			Kâr veya Zararda Yeniden Sınıflandırılacak Birikmiş Diğer Kapsamlı Gelirler ve Giderler								
							Bağımsız Denetimden Geçmiş ÖNCEKİ DÖNEM 31.12.2020	Dipnot (Beşinci Bölüm)	Ödenmiş Sermaye	Hisse Senedi İhraç Primleri	Hisse Senedi İptal Kârları	Diğer Sermaye Yedekleri	1	2	3	4	5	6
I.	Önceki Dönem Sonu Bakiyesi	II-1	1.535.000	-	-	(736)	20.713	(5.096)	-	5.749	(2.396)	(32.138)	259.625	138.554	-	1.919.275	-	1.919.275
II.	TMS 8 Uyarınca Yapılan Düzeltmeler		-	-	-	-	-	-	-	-	-	-	-	-	-	-	-	-
2.1	Hataların Düzeltmesinin Etkisi		-	-	-	-	-	-	-	-	-	-	-	-	-	-	-	-
2.2	Muhasebe Politikasında Yapılan Değişikliklerin Etkisi		-	-	-	-	-	-	-	-	-	-	-	-	-	-	-	-
III.	Yeni Bakiye (I+II)		1.535.000	-	-	(736)	20.713	(5.096)	-	5.749	(2.396)	(32.138)	259.625	138.554	-	1.919.275	-	1.919.275
IV.	Toplam Kapsamlı Gelir		-	-	-	-	2.739	(400)	-	(5.749)	5.988	21.901	-	-	(267.414)	(242.935)	-	(242.935)
V.	Nakden Gerçekleştirilen Sermaye Artırımı		-	-	-	-	-	-	-	-	-	-	-	-	-	-	-	-
VI.	İç Kaynaklardan Gerçekleştirilen Sermaye Artırımı		-	-	-	-	-	-	-	-	-	-	-	-	-	-	-	-
VII.	Ödenmiş Sermaye Enflasyon Düzeltme Farkı		-	-	-	-	-	-	-	-	-	-	-	-	-	-	-	-
VIII.	Hisse Senedine Dönüştürülebilir Tahviller		-	-	-	-	-	-	-	-	-	-	-	-	-	-	-	-
IX.	Sermaye Benzeri Borçlanma Araçları		-	-	-	-	-	-	-	-	-	-	-	-	-	-	-	-
X.	Diğer Değişiklikler Nedeniyle Artış /Azalış		-	-	-	-	-	-	-	-	-	-	-	(6.283)	-	(6.283)	-	(6.283)
XI.	Kâr Dağıtım		-	-	-	-	-	-	-	-	-	-	138.554	(138.554)	-	-	-	-
11.1	Dağıtılan Temettü		-	-	-	-	-	-	-	-	-	-	-	-	-	-	-	-
11.2	Yedeklere Aktarılan Tutarlar		-	-	-	-	-	-	-	-	-	-	138.554	(138.554)	-	-	-	-
11.3	Diğer		-	-	-	-	-	-	-	-	-	-	-	-	-	-	-	-
<b>Dönem Sonu Bakiyesi (III+IV+.....+X+XI)</b>			<b>1.535.000</b>	<b>-</b>	<b>-</b>	<b>(736)</b>	<b>23.452</b>	<b>(5.496)</b>	<b>-</b>	<b>-</b>	<b>3.592</b>	<b>(10.237)</b>	<b>398.179</b>	<b>(6.283)</b>	<b>(267.414)</b>	<b>1.670.057</b>	<b>-</b>	<b>1.670.057</b>

1. Duran varlıklar birikmiş yeniden değerlendirme artışları/azalışları,

2. Tanımlanmış fayda planlarının birikmiş yeniden ölçüm kazançları/kayıpları,

3. Diğer (Özkaynak yöntemiyle değerlendirilen yatırımların diğer kapsamlı gelirlerinden kâr/zararda sınıflandırılmayacak payları ile diğer kâr veya zarar olarak yeniden sınıflandırılmayacak diğer kapsamlı gelir unsurlarının birikmiş tutarları)

4. Yabancı para çevirim farkları,

5. Gerçeğe uygun değer farkı diğer kapsamlı gelire yansıtılan finansal varlıkların birikmiş yeniden değerlendirme ve/veya sınıflandırma kazançları/kayıpları,

6. Diğer (Nakit akış riskinden korunma kazançları/kayıpları, özkaynak yöntemiyle değerlendirilen yatırımların diğer kapsamlı gelirlerinden kâr/zararda sınıflandırılacak payları ve diğer kâr veya zarar olarak yeniden sınıflandırılacak diğer kapsamlı gelir unsurlarının birikmiş tutarları) ifade eder.

İlişikteki açıklama ve dipnotlar bu finansal tabloların tamamlayıcı bir parçasıdır.

**BURGAN BANK A.Ş.****31 ARALIK 2021 VE 31 ARALIK 2020 TARİHLERİ İTİBARIYLA HAZIRLANAN  
KONSOLİDE NAKİT AKIŞ TABLOLARI**

(Tutarlar aksi belirtilmedikçe Bin Türk Lirası ("TL") olarak ifade edilmiştir.)

VI. NAKİT AKIŞ TABLOSU	Dipnot (Beşinci Bölüm)	Bağımsız Denetimden Geçmiş 31/12/2021	Bağımsız Denetimden Geçmiş 31/12/2020
<b>A. BANKACILIK FAALİYETLERİNE İLİŞKİN NAKİT AKIŞLARI</b>			
<b>1.1 Bankacılık Faaliyet Konusu Varlık ve Yükümlülüklerdeki Değişim Öncesi Faaliyet Kârı</b>		<b>(645.302)</b>	<b>454.734</b>
1.1.1 Alınan Faizler		2.730.282	1.847.705
1.1.2 Ödenen Faizler		(1.985.149)	(1.183.798)
1.1.3 Alınan Temettüleri		46	8
1.1.4 Alınan Ücret ve Komisyonlar		30.321	35.312
1.1.5 Elde Edilen Diğer Kazançlar		-	-
1.1.6 Zarar Olarak Muhasebeleştirilen Donuk Alacaklardan Tahsilatlar		462.715	432.310
1.1.7 Personele ve Hizmet Tedarik Edenlere Yapılan Nakit Ödemeler		(268.110)	(237.671)
1.1.8 Ödenen Vergiler		(21.502)	(23.053)
1.1.9 Diğer	VI-b	(1.593.905)	(416.079)
<b>1.2 Bankacılık Faaliyetleri Konusu Varlık ve Yükümlülüklerdeki Değişim</b>		<b>1.152.596</b>	<b>(5.209)</b>
1.2.1 Gerçeğe Uygun Değer Farkı K/Z'a Yansıtılan FV'larda Net (Artış) Azalış		(53.897)	(46.663)
1.2.2 Bankalar Hesabındaki Net (Artış) Azalış		(1.991.196)	(599.802)
1.2.3 Kredilerdeki Net (Artış) Azalış		(8.381.925)	(3.887.060)
1.2.4 Diğer Varlıklarda Net (Artış) Azalış		(2.280.621)	(512.619)
1.2.5 Bankaların Mevduatlarında Net Artış (Azalış)		360.807	(91.769)
1.2.6 Diğer Mevduatlarda Net Artış (Azalış)		10.154.647	2.442.449
1.2.7 Gerçeğe Uygun Değer Farkı K/Z'a Yansıtılan FY'lerde Net Artış (Azalış)		(31.673)	-
1.2.8 Alınan Kredilerdeki Net Artış (Azalış)		2.728.764	1.824.083
1.2.9 Vadesi Gelmiş Borçlarda Net Artış (Azalış)		-	-
1.2.10 Diğer Borçlarda Net Artış (Azalış)	VI-b	647.690	866.172
<b>I. Bankacılık Faaliyetlerinden Kaynaklanan Net Nakit Akışı</b>		<b>507.294</b>	<b>449.525</b>
<b>B. YATIRIM FAALİYETLERİNE İLİŞKİN NAKİT AKIŞLARI</b>			
<b>II. Yatırım Faaliyetlerinden Kaynaklanan Net Nakit Akışı</b>		<b>(40.886)</b>	<b>(692.690)</b>
2.1 İktisap Edilen İştirakler, Bağlı Ortaklıklar ve Birlikte Kontrol Edilen Ortaklıklar (İş Ortaklıkları)		-	-
2.2 Elden Çıkarılan İştirakler, Bağlı Ortaklıklar ve Birlikte Kontrol Edilen Ortaklıklar (İş Ortaklıkları)		-	-
2.3 Satın Alınan Menkul ve Gayrimenkuller		(44.281)	(344.877)
2.4 Elden Çıkarılan Menkul ve Gayrimenkuller		338.004	48.151
2.5 Elde Edilen Gerçeğe Uygun Değer Farkı Diğer Kapsamlı Gelire Yansıtılan Finansal Varlıklar		(754.383)	(396.769)
2.6 Elden Çıkarılan Gerçeğe Uygun Değer Farkı Diğer Kapsamlı Gelire Yansıtılan Finansal Varlıklar		483.179	168.579
2.7 Satın Alınan İtfa Edilmiş Maliyeti ile Ölçülen Finansal Varlıklar		(228.699)	(167.774)
2.8 Satılan İtfa Edilmiş Maliyeti ile Ölçülen Finansal Varlıklar		165.294	-
2.9 Diğer		-	-
<b>C. FİNANSMAN FAALİYETLERİNE İLİŞKİN NAKİT AKIŞLARI</b>			
<b>III. Finansman Faaliyetlerinden Sağlanan Net Nakit</b>		<b>355.000</b>	-
3.1 Krediler ve İhraç Edilen Menkul Değerlerden Sağlanan Nakit		-	-
3.2 Krediler ve İhraç Edilen Menkul Değerlerden Kaynaklanan Nakit Çıkışı		-	-
3.3 İhraç Edilen Sermaye Araçları		355.000	-
3.4 Temettü Ödemeleri		-	-
3.5 Kiralamaya İlişkin Ödemeler		-	-
3.6 Diğer		-	-
<b>IV. Yabancı Para Çevrim Farklarının Nakit ve Nakde Eşdeğer Varlıklar Üzerindeki Etkisi</b>	VI-b	<b>431.253</b>	<b>35.723</b>
<b>V. Nakit ve Nakde Eşdeğer Varlıklardaki Net Artış / (Azalış) (I+II+III+IV)</b>		<b>1.252.661</b>	<b>(207.442)</b>
<b>VI. Dönem Başındaki Nakit ve Nakde Eşdeğer Varlıklar</b>	VI-a	<b>2.157.969</b>	<b>2.365.411</b>
<b>VII. Dönem Sonundaki Nakit ve Nakde Eşdeğer Varlıklar</b>	VI-a	<b>3.410.630</b>	<b>2.157.969</b>

İlişikteki açıklama ve dipnotlar bu finansal tabloların tamamlayıcı bir parçasıdır.

**BURGAN BANK A.Ş.****31 ARALIK 2020 TARİHİNDE SONA EREN DÖNEME İLİŞKİN KONSOLİDE ÖZKAYNAK DEĞİŞİM TABLOSU**

(Tutarlar aksi belirtilmedikçe Bin Türk Lirası (“TL”) olarak ifade edilmiştir.)

VII. KAR DAĞITIM TABLOSU	(31/12/2021)(*)	(31/12/2020) (**)
<b>I. DÖNEM KÂRININ DAĞITIMI</b>		
1.1. DÖNEM KÂRI	344.442	(296.073)
1.2. ÖDENECEK VERGİ VE YASAL YÜKÜMLÜLÜKLER (-)	39.627	(28.659)
1.2.1. Kurumlar Vergisi (Gelir Vergisi)	-	32.862
1.2.2. Gelir Vergisi Kesintisi	-	-
1.2.3. Diğer Vergi ve Yasal Yükümlülükler (***)	39.627	(61.521)
<b>A. NET DÖNEM KÂRI (1.1-1.2) (****)</b>	<b>304.815</b>	<b>(267.414)</b>
1.3. GEÇMİŞ DÖNEMLER ZARARI (-)	-	-
1.4. BİRİNCİ TERTİP YASAL YEDEK AKÇE (-)	-	-
1.5. BANKADA BIRAKILMASI VE TASARRUFU ZORUNLU YASAL FONLAR (-)	-	-
<b>B. DAĞITILABİLİR NET DÖNEM KÂRI [(A)-(1.3+1.4+1.5)]</b>	<b>-</b>	<b>(267.414)</b>
1.6. ORTAKLARA BİRİNCİ TEMETTÜ (-)	-	-
1.6.1. Hisse Senedi Sahiplerine	-	-
1.6.2. İmtiyazlı Hisse Senedi Sahiplerine	-	-
1.6.3. Katılma İntifa Senetlerine	-	-
1.6.4. Kâra İştirakli Tahvillere	-	-
1.6.5. Kâr ve Zarar Ortaklığı Belgesi Sahiplerine	-	-
1.7. PERSONELE TEMETTÜ (-)	-	-
1.8. YÖNETİM KURULUNA TEMETTÜ (-)	-	-
1.9. ORTAKLARA İKİNCİ TEMETTÜ (-)	-	-
1.9.1. Hisse Senedi Sahiplerine	-	-
1.9.2. İmtiyazlı Hisse Senedi Sahiplerine	-	-
1.9.3. Katılma İntifa Senetlerine	-	-
1.9.4. Kâra İştirakli Tahvillere	-	-
1.9.5. Kâr ve Zarar Ortaklığı Belgesi Sahiplerine	-	-
1.10. İKİNCİ TERTİP YASAL YEDEK AKÇE (-)	-	-
1.11. STATÜ YEDEKLERİ (-)	-	-
1.12. OLAĞANÜSTÜ YEDEKLER	-	(267.414)
1.13. DİĞER YEDEKLER	-	-
1.14. ÖZEL FONLAR	-	-
<b>II. YEDEKLERDEN DAĞITIM</b>		
2.1. DAĞITILAN YEDEKLER	-	-
2.2. İKİNCİ TERTİP YASAL YEDEKLER (-)	-	-
2.3. ORTAKLARA PAY (-)	-	-
2.3.1. Hisse Senedi Sahiplerine	-	-
2.3.2. İmtiyazlı Hisse Senedi Sahiplerine	-	-
2.3.3. Katılma İntifa Senetlerine	-	-
2.3.4. Kâra İştirakli Tahvillere	-	-
2.3.5. Kâr ve Zarar Ortaklığı Belgesi Sahiplerine	-	-
2.4. PERSONELE PAY (-)	-	-
2.5. YÖNETİM KURULUNA PAY (-)	-	-
<b>III. HİSSE BAŞINA KÂR</b>		
3.1. HİSSE SENEDİ SAHİPLERİNE	-	-
3.2. HİSSE SENEDİ SAHİPLERİNE ( % )	-	-
3.3. İMTİYAZLI HİSSE SENEDİ SAHİPLERİNE	-	-
3.4. İMTİYAZLI HİSSE SENEDİ SAHİPLERİNE ( % )	-	-
<b>IV. HİSSE BAŞINA TEMETTÜ</b>		
4.1. HİSSE SENEDİ SAHİPLERİNE	-	-
4.2. HİSSE SENEDİ SAHİPLERİNE ( % )	-	-
4.3. İMTİYAZLI HİSSE SENEDİ SAHİPLERİNE	-	-
4.4. İMTİYAZLI HİSSE SENEDİ SAHİPLERİNE ( % )	-	-

(\*) Finansal tabloların düzenlendiği tarih itibarıyla Banka Genel Kurul toplantısı henüz gerçekleşmemiştir.

(\*\*) Banka'nın 26 Mart 2021 tarihinde yapılan Olağan Genel Kurulu'nda onaylanan "Kar Dağıtım Tablosu" bilgilerini içermektedir.

(\*\*\*) Ertelemiş vergi varlıklarına ilişkin gelir tutarlarının nakit ya da iç kaynak olarak nitelendirilemeyeceği ve dolayısıyla dönem karının bahse konu varlıklardan kaynaklanan kısmının kar dağıtımına ve sermaye artırımına konu edilmemesi sebebiyle Şirket'in 31 Aralık 2021 tarihinde sona eren hesap döneminde dağıtımına konu olmayacak ertelenmiş vergi geliri 61.521 TL'dir (31 Aralık 2019:Ertelemiş Vergi Geliri 30.456 TL).

(\*\*\*) Net dönem karı içerisinde gözüken 90.033 TL'si TMS27 düzeltmelerinden oluşmaktadır. (31 Aralık 2020: 31.299 TL)



## ÜÇÜNCÜ BÖLÜM

### İLGİLİ DÖNEMDE UYGULANAN MUHASEBE POLİTİKALARINA İLİŞKİN AÇIKLAMALAR

#### I. SUNUM ESASLARINA İLİŞKİN AÇIKLAMALAR:

##### a. **Konsolide finansal tablolar ile bunlara ilişkin açıklama ve dipnotların Türkiye Muhasebe Standartları ve Bankaların Muhasebe Uygulamalarına ve Belgelerin Saklanması İlişkin Usul ve Esaslar Hakkında Yönetmeliğe uygun olarak hazırlanması:**

Konsolide finansal tablolar, 5411 Sayılı Bankacılık Kanunu'na ilişkin olarak 1 Kasım 2006 tarih ve 26333 sayılı Resmi Gazete'de yayımlanan Bankaların Muhasebe Uygulamalarına ve Belgelerin Saklanması İlişkin Usul ve Esaslar Hakkında Yönetmelik ("Yönetmelik") hükümleri çerçevesinde, Bankacılık Düzenleme ve Denetleme Kurulu ("BDDK") tarafından muhasebe ve finansal raporlama esaslarına ilişkin yayımlanan yönetmelik, tebliğ, açıklama ve genelgelere ve BDDK tarafından özel bir düzenleme yapılmamış olması durumunda Kamu Gözetimi, Muhasebe ve Denetim Standartları Kurumu ("KGK") tarafından yürürlüğe konulmuş olan Türkiye Muhasebe Standartları ("TMS") ve Türkiye Finansal Raporlama Standartları ("TFRS") ile bunlara ilişkin ek ve yorumlara (tümü "Türkiye Muhasebe Standartları" ya da "TMS") uygun olarak hazırlanmıştır. Düzenlenen kamuya açıklanacak konsolide olmayan finansal tabloların biçim ve içerikleri ile bunların açıklama ve dipnotları 28 Haziran 2012 tarih ve 28337 sayılı Resmi Gazete'de yayımlanan "Bankalarca Kamuya Açıklanacak Finansal Tablolar ile Bunlara İlişkin Açıklama ve Dipnotlar Hakkında Tebliğ" ile bu tebliğe ek ve değişiklikler getiren tebliğlere uygun olarak hazırlanmıştır. Ana Ortaklık Banka, muhasebe kayıtlarını Türk parası olarak, Bankacılık Kanunu, Türk Ticaret Kanunu ve Türk vergi mevzuatına uygun olarak tutmaktadır.

Konsolide finansal tablolar, gerçeğe uygun değerleri ile gösterilen finansal varlık ve yükümlülükler ile binalar dışında, 31 Aralık 2004 tarihine kadar enflasyon düzeltmesine tabi tutulmak suretiyle, maliyet esaslı baz alınarak TL olarak hazırlanmıştır. Konsolide finansal tablolar ile bunlara ilişkin açıklama ve dipnotlarda yer alan tutarlar aksi belirtilmedikçe Bin Türk Lirası olarak ifade edilmiştir. Konsolide finansal tabloların TMS'ye göre hazırlanmasında Ana Ortaklık Banka yönetiminin bilançodaki varlık ve yükümlülükler ile bilanço tarihi itibarıyla şarta bağlı hususlar hakkında varsayımlar ve tahminler yapması gerekmektedir. Söz konusu varsayımlar ve tahminler finansal araçların gerçeğe uygun değer hesaplamalarını ve finansal varlıkların değer düşüklüğünü içermekte olup düzenli olarak gözden geçirilmekte, gerekli düzeltmeler yapılmakta ve bu düzeltmelerin etkisi gelir tablosuna yansıtılmaktadır. Kullanılan varsayım ve tahminler ilgili dipnotlarda açıklanmaktadır.

SPK'nın 17 Mart 2005 tarih ve 11/367 sayılı kararı uyarınca, Türkiye'de faaliyette bulunan ve Türkiye Muhasebe Standartları'na uygun olarak finansal tablo hazırlayan şirketler için, 1 Ocak 2005 tarihinden itibaren geçerli olmak üzere enflasyon muhasebesi uygulamasına son verilmiştir. Buna istinaden, 1 Ocak 2005 tarihinden itibaren 29 No'lu "Yüksek Enflasyonlu Ekonomilerde Finansal Raporlama" Standardı ("TMS 29") uygulanmamıştır.

Kamu Gözetimi Muhasebe ve Denetim Standartları Kurumu ("KGK") tarafından 20 Ocak 2022 tarihinde yayımlanan duyuru ile Tüketici Fiyat Endeksi ("TÜFE") oranlarına göre son üç yılın genel satın alım gücündeki kümülatif değişiklik %74,41 olarak gerçekleştiğinden, Türkiye Finansal Raporlama Standartları'nı ("TFRS") uygulayan işletmelerin 2021 yılına ait finansal tablolarında TMS 29 "Yüksek Enflasyonlu Ekonomilerde Finansal Raporlama" standardı kapsamında herhangi bir düzeltme yapmalarına gerek bulunmadığı belirtilmiştir. Ekli konsolide finansal tablolarda TMS 29'a göre enflasyon düzeltmesi yapılmamıştır.

**İLGİLİ DÖNEMDE UYGULANAN MUHASEBE POLİTİKALARINA İLİŞKİN AÇIKLAMALAR (Devamı):**

**I. SUNUM ESASLARINA İLİŞKİN AÇIKLAMALAR (Devamı):**

Son dönemde Çin’de ortaya çıkan, dünyada çeşitli ülkelere yayılan, potansiyel olarak ölümcül solunum yolu enfeksiyonlarına neden olan Coronavirüs salgını, özellikle salgına aşırı maruz kalan ülkelerde operasyonlarda aksaklıklara yol açtığı gibi, hem bölgesel ve hem de küresel olarak ekonomik koşulları olumsuz yönde etkilemektedir. COVID-19’un dünya geneline yayılması sonucunda, virüsün bulaşmasını önlemek amacıyla dünyada olduğu gibi ülkemizde de çeşitli tedbirler alınmış ve hâla alınmaya devam edilmektedir. Bu tedbirlerin yanı sıra, ülkemizde ve dünya genelinde virüs salgınının bireyler ve işletmeler üzerindeki ekonomik etkilerinin asgari seviyeye indirilebilmesi için ekonomik tedbirler de alınmaktadır.

31 Aralık 2021 tarihi itibarıyla hazırlanan finansal tablolarda COVID-19 nedeniyle meydana gelen ekonomik değişikliklerin büyüklüğü göz önüne alındığında, Banka beklenen kredi zararları hesaplamasında belirli tahminler yapmış ve bunları VIII. no’lu “Beklenen Kredi Zararlarına İlişkin Açıklamalar” dipnotunda açıklamıştır. İlerleyen dönemlerde Banka ilgili varsayımlarını gerektiği ölçüde güncelleyebilecektir.

**b. Muhasebe politikaları ve finansal tablo gösterimlerindeki değişikliklere ilişkin açıklamalar:**

Bulunmamaktadır.

**c. Konsolide finansal tablolar hazırlanırken farklı muhasebe politikaları uygulanan kalemler:**

Bulunmamaktadır.

**II. FİNANSAL ARAÇLARIN KULLANIM STRATEJİSİ VE YABANCI PARA CİNSİNDEN İŞLEMLERE İLİŞKİN AÇIKLAMALAR:**

Grup’un finansal araçların kullanılmasına ilişkin genel stratejisi varlıkların getirileri ve risk düzeyleri arasında optimal bir dengenin sağlanmasına yöneliktir. Grup’un en önemli fonlama kaynağı mevduat olup, mevduat dışı kalemlerde özellikle yurtdışı borçlanma vasıtasıyla daha uzun vadeli kaynak sağlanabilmektedir. Mevduat ve diğer kaynaklardan sağlanan fonlar, yüksek getirili kaliteli finansal aktiflerde değerlendirilirken, faiz, likidite ve döviz kuru risklerini belirli sınırlar dahilinde tutacak bir aktif-pasif yönetimi stratejisi izlenmektedir. Bilanço ve bilanço dışı varlık ve yükümlülüklerde taşınan kur, faiz ve likidite riskleri Grup tarafından benimsenen çeşitli risk limitleri ve yasal limitler çerçevesinde yönetilmektedir. Türev enstrümanlar yoğunlukla likidite ihtiyaçları, döviz kuru ve faiz riskinden korunmak amacıyla kullanılmaktadır. Grup’un yabancı para cinsinden faaliyetleri neticesinde oluşan pozisyonlar minimum seviyede tutulmakta, maruz kalınan döviz kuru riski Yönetim Kurulu’nun Bankacılık Kanunu çerçevesinde belirlediği limitler dahilinde takip edilmektedir.

Yabancı para cinsinden parasal aktif ve pasif hesaplar, bilanço tarihindeki Ana Ortaklık Banka gişe döviz alış kurları ile değerlendirilmekte ve parasal olan kalemlerin değerlendirilmesinden kaynaklanan kur farkları gelir tablosunda “Kambiyo işlemleri kâr/zararı” olarak muhasebeleştirilmektedir.

31 Aralık 2021 tarihi itibarıyla yabancı para işlemlerin Türk parasına dönüştürülmesinde ve bunların finansal tablolara yansıtılmasında kullanılan ABD Doları kur değeri 13,3290 TL ve Euro kur değeri 15,0867 TL’dir.

## **BURGAN BANK A.Ş.**

### **31 ARALIK 2021 TARİHİ İTİBARIYLA HAZIRLANAN KONSOLİDE FİNANSAL TABLOLARA İLİŞKİN AÇIKLAMA VE DİPNOTLAR**

(Tutarlar aksi belirtilmedikçe Bin Türk Lirası (“TL”) olarak ifade edilmiştir.)

---

#### **İLGİLİ DÖNEMDE UYGULANAN MUHASEBE POLİTİKALARINA İLİŞKİN AÇIKLAMALAR (Devamı):**

##### **III. KONSOLİDE EDİLEN ORTAKLIKLARA İLİŞKİN BİLGİLER:**

Konsolide finansal tablolar, TFRS 10 “Konsolide Finansal Tablolara ilişkin Türkiye Finansal Raporlama Standardı” uyarınca düzenlenmiştir. Bağlı ortaklıkların konsolide edilme esasları:

Bağlı ortaklıklar sermayesi veya yönetimi doğrudan veya dolaylı olarak Ana Ortaklık Banka tarafından kontrol edilen ortaklıklardır. Bağlı ortaklıklar, faaliyet sonuçları, aktif ve özkaynak büyüklükleri bazında önemlilik ilkesi çerçevesinde, tam konsolidasyon yöntemi kullanılmak suretiyle konsolide edilmektedir. İlgili bağlı ortaklıkların finansal tabloları konsolide finansal tablolara kontrolün Ana Ortaklık Banka’ya geçtiği tarihten itibaren dahil edilmektedir.

Kontrol, Ana Ortaklık Banka’nın bir tüzel kişiliğe yaptığı yatırım üzerinde güce sahip olması, yatırım yaptığı tüzel kişilikle olan ilişkisinden dolayı değişken getirilere maruz kalması veya bu getirilerde hak sahibi olması ve elde edeceği getirilerin miktarını etkileyebilmek için yatırım yaptığı işletme üzerindeki gücünü kullanma imkanına sahip olması olarak kabul edilmiştir.

Tam konsolidasyon yöntemine göre, bağlı ortaklıkların aktif, pasif, gelir, gider ve bilanço dışı yükümlülüklerinin yüzde yüzü Ana Ortaklık Banka’nın aktif, pasif, gelir, gider ve bilanço dışı yükümlülükleri ile birleştirilmiştir.

Grup’un her bir bağlı ortaklıktaki yatırımının defter değeri ile her bir bağlı ortaklığın sermayesinin maliyet değerinin Grup’a ait olan kısmı netleştirilmiştir. Konsolidasyon kapsamındaki ortaklıklar arasındaki işlemlerden kaynaklanan bakiyeler ile gerçekleşmemiş kârlar ve zararlar karşılıklı olarak mahsup edilmiştir. Azınlık hakları, konsolide edilmiş bilançoda, özkaynaklar altında gösterilmiştir. Grup’un gelirleri içinde de azınlık hakları ayrı olarak gösterilmiştir.

Grup’un 31 Aralık 2021 ve 31 Aralık 2020 tarihleri itibarıyla birlikte kontrol edilen ortaklığı bulunmamaktadır.

**İLGİLİ DÖNEMDE UYGULANAN MUHASEBE POLİTİKALARINA İLİŞKİN AÇIKLAMALAR (Devamı):**

**IV. VADELİ İŞLEM VE OPSİYON SÖZLEŞMELERİ İLE TÜREV ÜRÜNLERE İLİŞKİN AÇIKLAMALAR:**

Grup’un türev işlemlerini ağırlıklı olarak yabancı para ve faiz swapları, çapraz para swapları, para opsiyonları ile vadeli döviz alım satım sözleşmeleri oluşturmaktadır.

TFRS 9 hükümleri uyarınca vadeli döviz alım-satım sözleşmeleri, swap, opsiyon ve futures işlemleri “Gerçeğe Uygun Değer Farkı Kar Zarara Yansıtılan” işlemler olarak sınıflandırılmaktadır. Türev işlemler, sözleşme tarihindeki gerçeğe uygun değerleri ile kayıt altına alınmaktadır. Ayrıca, türev işlemlerden doğan yükümlülük ve alacaklar sözleşme tutarları üzerinden nazım hesaplara kaydedilmektedir.

Türev işlemler kayda alınmalarını izleyen dönemlerde rayiç değer ile değerlenmekte ve rayiç değer pozitif veya negatif olmasına göre konsolide bilançonun aktif veya pasif hesaplarında “Türev Finansal Varlıkların Gerçeğe Uygun Değer Farkı Kar Zarara Yansıtılan Kısmı” satırlarında gösterilmektedir. Yapılan değerlendirme sonucu gerçeğe uygun değerde meydana gelen farklar kar veya zarar tablosuna yansıtılmaktadır. Türev araçların gerçeğe uygun değeri, piyasada oluşan rayiç değerleri dikkate alınarak veya indirgenmiş nakit akım modelinin kullanılması suretiyle hesaplanmaktadır.

Grup, 31 Aralık 2021 tarihi itibarıyla ortalama vadesi 3 aya kadar olan YP mevduat ile diğer borçlarının faiz oranındaki değişimlerden korunmak amacıyla çapraz para swapları ve faiz swapları aracılığıyla nakit akış riskinden korunma muhasebesi uygulamaktadır. Grup, her bilanço tarihinde riskten korunma muhasebesi için etkinlik testleri uygulamakta, etkin olan kısımlar TMS 39’da tanımlandığı şekilde finansal tablolarda özkaynaklar altında “Kar veya Zararda Yeniden Sınıflandırılacak Birikmiş Diğer Kapsamlı Gelirler veya Giderler” hesap kaleminde muhasebeleştirilmekte, etkin olmayan kısma ilişkin tutar ise gelir tablosu ile ilişkilendirilmektedir.

Nakit akış riskinden korunma muhasebesine, riskten korunma aracının sona ermesi, gerçekleşmesi, satılması veya etkinlik testinin etkin olmaması dolayısıyla devam edilmediği takdirde, özkaynak altında muhasebeleştirilen tutarlar riskten korunma konusu kaleme ilişkin nakit akışları gerçekleştikçe kâr/zarar hesaplarına transfer edilmelidir. TFRS 9 uyarınca finansal riskten korunma stratejisinin bir parçası olması durumunda bir finansal riskten korunma aracının yenilenmesi veya bir başka finansal riskten korunma aracına aktarılması, riskten korunma ilişkisini ortadan kaldırmamaktadır.

**V. FAİZ GELİR VE GİDERLERİNE İLİŞKİN AÇIKLAMALAR:**

Faiz gelir ve giderleri etkin faiz yöntemi uygulanarak muhasebeleştirilmektedir.

**VI. ÜCRET VE KOMİSYON GELİR VE GİDERLERİNE İLİŞKİN AÇIKLAMALAR:**

Tahsil edildikleri dönemde gelir kaydedilen bazı bankacılık işlemleriyle ilgili ücret gelirleri haricindeki ücret ve komisyon gelirleri ve giderleri ücret ve komisyon niteliğine göre esas olarak tahakkuk esasına veya “Etkin faiz (İç verim oranı) yöntemi”ne göre muhasebeleştirilmektedir. Sözleşmeler yoluyla sağlanan ya da üçüncü bir gerçek veya tüzel kişi için varlık alımı veya satımı gibi işlemlere ilişkin hizmetler yoluyla sağlanan gelirler tahsil edildiği tarihlerde gelir olarak kaydedilmektedir. İtfa edilmiş maliyeti ile ölçülen finansal enstrümanların etkin faiz oranının ayrılmaz bir parçası olanlar dışındaki ücret ve komisyonlar, TFRS 15 Müşteri Sözleşmelerinden Hasılat standardı kapsamında zamana yayılı olarak muhasebeleştirilmektedir.

**İLGİLİ DÖNEMDE UYGULANAN MUHASEBE POLİTİKALARINA İLİŞKİN AÇIKLAMALAR (Devamı):**

**VII. FİNANSAL VARLIKLARA İLİŞKİN AÇIKLAMALAR:**

Grup, finansal varlıklarını “Gerçeğe Uygun Değer Farkı Kar/Zarara Yansıtılan Finansal Varlıklar”, “Gerçeğe Uygun Değer Farkı Diğer Kapsamlı Gelire Yansıtılan Finansal Varlıklar” veya “İtfa Edilmiş Maliyeti ile Ölçülen Finansal Varlıklar” olarak sınıflandırmakta ve muhasebeleştirilmektedir. Söz konusu finansal varlıklar, KGK tarafından 19 Ocak 2017 tarihli ve 29953 sayılı Resmi Gazete’de yayımlanan finansal araçların sınıflandırılması ve ölçümüne ilişkin TFRS 9 standardının üçüncü bölümünde yer alan “Finansal Tablolara Alma ve Finansal Tablo Dışı Bırakma” hükümlerine göre kayıtlara alınmakta veya çıkarılmaktadır. Finansal varlıklar ilk kez finansal tablolara alınması esnasında gerçeğe uygun değerinden ölçülmektedir. “Gerçeğe Uygun Değer Farkı Kar/Zarara Yansıtılan Finansal Varlıklar” dışındaki finansal varlıkların ilk ölçümünde işlem maliyetleri de gerçeğe uygun değere ilave edilmekte veya gerçeğe uygun değerden düşülmektedir.

Grup, finansal bir varlığı sadece finansal araca ilişkin sözleşme hükümlerine taraf olduğunda finansal durum tablosuna almaktadır. Finansal bir varlığın ilk kez finansal tablolara alınması sırasında, Banka yönetimi tarafından belirlenen iş modeli ve finansal varlığın sözleşmeye bağlı nakit akışlarının özellikleri dikkate alınmaktadır. Banka yönetimi tarafından belirlenen iş modeli değiştirildiğinde, bu değişiklikten etkilenen tüm finansal varlıklar yeniden sınıflandırılmakta ve yeniden sınıflandırma ileriye yönelik olarak uygulanmaktadır. Bu tür durumlarda, daha önce finansal tablolara alınmış olan kazanç, kayıp veya faizler için herhangi bir düzeltme yapılmamaktadır.

**a. Gerçeğe uygun değer farkı kar/zarara yansıtılan finansal varlıklar:**

Gerçeğe uygun değer farkı kar/zarara yansıtılan finansal varlıklar, sözleşmeye bağlı nakit akışlarını tahsil etmek için elde tutmayı amaçlayan iş modeli ile sözleşmeye bağlı nakit akışlarının tahsil edilmesini ve satılmasını amaçlayan iş modeli dışında kalan diğer model ile yönetilen finansal varlıklar ile finansal varlığa ilişkin sözleşme şartlarının, belirli tarihlerde sadece anapara ve anapara bakiyesinden kaynaklanan faiz ödemelerini içeren nakit akışlarına yol açmaması durumunda; piyasada kısa dönemde oluşan fiyat ve benzeri unsurlardaki dalgalanmalardan kar sağlamak amacıyla elde edilen, veya elde edilme nedeninden bağımsız olarak, kısa dönemde kar sağlamaya yönelik bir portföyün parçası olan finansal varlıklardır. Gerçeğe uygun değer farkı kar/zarara yansıtılan finansal varlıklar, gerçeğe uygun değerleri ile kayda alınmakta ve kayda alınmalarını takiben de gerçeğe uygun değerleri ile değerlemeye tabi tutulmaktadır. Yapılan değerlendirme sonucu oluşan kazanç ve kayıplar kar/zarar hesaplarına dahil edilmektedir.

**İLGİLİ DÖNEMDE UYGULANAN MUHASEBE POLİTİKALARINA İLİŞKİN AÇIKLAMALAR (Devamı):**

**VII. FİNANSAL VARLIKLARA İLİŞKİN AÇIKLAMALAR (Devamı):**

**b. Gerçeğe uygun değer farkı diğer kapsamlı gelire yansıtılan finansal varlıklar (Devamı):**

Finansal varlığın sözleşmeye bağlı nakit akışlarının tahsil edilmesini ve finansal varlığın satılmasını amaçlayan bir iş modeli kapsamında elde tutulmasına ek olarak finansal varlığa ilişkin sözleşme şartlarının, belirli tarihlerde sadece anapara ve anapara bakiyesinden kaynaklanan faiz ödemelerini içeren nakit akışlarına yol açması durumlarında finansal varlık, gerçeğe uygun değer farkı diğer kapsamlı gelire yansıtılan olarak sınıflandırılmaktadır.

Gerçeğe uygun değer farkı diğer kapsamlı gelire yansıtılan finansal varlıklar, gerçeğe uygun değerini yansıtan elde etme maliyetlerine işlem maliyetlerinin eklenmesi ile kayda alınmaktadır. Gerçeğe uygun değer farkı diğer kapsamlı gelire yansıtılan finansal varlıklar kayda alınmalarını takiben gerçeğe uygun değeriyle değerlendirilmektedir. Gerçeğe uygun değer farkı diğer kapsamlı gelire yansıtılan menkul değerlerin etkin faiz yöntemi ile hesaplanan faiz gelirleri ile sermayede payı temsil eden menkul değerlerin temettü gelirleri gelir tablosuna yansıtılmaktadır. Gerçeğe uygun değer farkı diğer kapsamlı gelire yansıtılan finansal varlıkların gerçeğe uygun değerleri ile itfa edilmiş maliyetleri arasındaki fark, ilgili finansal varlığa karşılık gelen değer tahsili, varlığın satılması, elden çıkarılması veya zafiyete uğraması durumlarından birinin gerçekleşmesine kadar dönemin kar veya zarar tablosuna yansıtılmamakta ve özkaynaklar altındaki "Kar veya Zararda Yeniden Sınıflandırılacak Birikmiş Diğer Kapsamlı Gelirler veya Giderler" hesabında izlenmektedir. Söz konusu menkul değerlerin tahsil edildiğinde veya elden çıkarıldığında özkaynak içinde yansıtılan birikmiş gerçeğe uygun değer farkları gelir tablosuna yansıtılmaktadır.

Gerçeğe uygun değer farkı diğer kapsamlı gelire yansıtılan finansal varlıklar olarak sınıflanan sermayede payı temsil eden menkul değerler teşkilatlanmış piyasalarda işlem görmesi ve/veya gerçeğe uygun değeri güvenilir bir şekilde belirlenebilmesi durumunda gerçeğe uygun değerleri ile muhasebeleştirilmekte, teşkilatlanmış piyasalarda işlem görmemesi ve gerçeğe uygun değeri güvenilir bir şekilde belirlenememesi durumunda, değer kaybı ile ilgili karşılık düşüldükten sonra maliyet bedelleri ile finansal tablolara yansıtılmaktadır. Özkaynak yatırımına dayalı varlığın elden çıkarılması durumunda, birikmiş olan toplam kazanç veya kayıp "Kar veya Zararda Yeniden Sınıflandırılmayacak Birikmiş Diğer Kapsamlı Gelirler veya Giderler" hesabında izlenmektedir.

İlk defa finansal tablolara almada işletme, ticari amaçla elde tutulmayan bir özkaynak aracına yapılan yatırımın gerçeğe uygun değerindeki sonraki değişikliklerin diğer kapsamlı gelirden sunulması konusunda, geri dönülemez bir tercihte bulunulabilir. Bu tercihin yapılması durumunda, söz konusu yatırımdan elde edilen temettüler, kar veya zarar olarak finansal tablolara alınır.

**c. İtfa edilmiş maliyeti ile ölçülen finansal varlıklar:**

Finansal varlığın, sözleşmeye bağlı nakit akışlarının tahsil edilmesini amaçlayan bir iş modeli kapsamında elde tutulması ve finansal varlığa ilişkin sözleşme şartlarının, belirli tarihlerde sadece anapara ve anapara bakiyesinden kaynaklanan faiz ödemelerini içeren nakit akışlarına yol açması durumunda finansal varlık itfa edilmiş maliyeti ile ölçülen finansal varlık olarak sınıflandırılmaktadır. İtfa edilmiş maliyeti ile ölçülen finansal varlıklar ilk olarak gerçeğe uygun değerlerini yansıtan elde etme maliyet bedellerine işlem maliyetlerinin eklenmesi ile kayda alınmakta ve kayda alınmalarını takiben "Etkin faiz (İç verim oranı) yöntemi" kullanılarak "İtfa edilmiş maliyeti" ile ölçülmektedir. İtfa edilmiş maliyeti ile ölçülen finansal varlıklar ile ilgili faiz gelirleri gelir tablosuna yansıtılmaktadır.

**İLGİLİ DÖNEMDE UYGULANAN MUHASEBE POLİTİKALARINA İLİŞKİN AÇIKLAMALAR (Devamı):**

**VII. FİNANSAL VARLIKLARA İLİŞKİN AÇIKLAMALAR (Devamı):**

**d. Krediler:**

Krediler, sabit veya belirlenebilir nitelikte ödemeleri olan ve aktif bir piyasada kote olmayan finansal varlıklardır. Söz konusu krediler ilk olarak gerçeğe uygun değerini yansıtan elde etme maliyet bedellerine işlem maliyetlerinin eklenmesi ile kayda alınmakta ve kayda alınmalarını takiben “Etkin faiz (iç verim oranı) yöntemi” kullanılarak itfa edilmiş bedelleri ile ölçülmektedir.

Grup’un tüm kredileri “İtfa Edilmiş Maliyetiyle Ölçülenler” hesabında izlenmektedir.

Kayıttan düşme politikası, V. Bölüm, bilançonun aktif hesaplarına ilişkin açıklama ve dipnotlarda açıklanmıştır.

**VIII. BEKLENEN KREDİ ZARARLARINA İLİŞKİN AÇIKLAMALAR:**

Grup, itfa edilmiş maliyetiyle ve gerçeğe uygun değer farkı diğer kapsamlı gelire yansıtılarak ölçülen finansal varlıkları için beklenen zarar karşılığı ayırmaktadır.

22 Haziran 2016 tarih ve 29750 sayılı Resmi Gazete’de yayımlanmış olan “Kredilerin Sınıflandırılması ve Bunlar İçin Ayrılacak Karşılıklara İlişkin Usul ve Esaslar Hakkında Yönetmelik” uyarınca Banka 1 Ocak 2018 tarihinden itibaren değer düşüklüğü karşılıklarını TFRS 9 hükümlerine uygun olarak ayırmaya başlamıştır. Bu çerçevede 1 Ocak 2018 tarihinden itibaren BDDK’nın ilgili mevzuatı çerçevesinde ayrılan kredi karşılıkları ayırma yöntemi, TFRS 9’un uygulanmaya başlanması ile beklenen kredi zararları modeli uygulanarak değiştirilmiştir. Beklenen kredi zararları tahmini tarafsız, olasılıklara göre ağırlıklandırılmış ve geçmiş olaylar, mevcut şartlar ve gelecekteki ekonomik şartlara ilişkin tahminler hakkında desteklenebilir bilgiler içermektedir.

COVID-19 sebebiyle BDDK Kararı uyarınca kredilerin sınıflandırılması amacıyla temerrüt tanımında kullanılan “90 günden fazla gecikme” koşulu 17 Mart 2020 tarihi itibarıyla “180 günden fazla gecikme” olarak uygulanmaya başlanmış, BDDK’nın 8 Aralık 2020 tarih ve 9312 sayılı Kararına istinaden geçerlilik süresi 30 Haziran 2021 tarihine kadar sonrasında yine BDDK’nın 17 Haziran 2021 tarih ve 9624 sayılı kararına istinaden 30 Eylül 2021 tarihine kadar uzatılmış ve 1 Ekim 2021 tarihi itibarıyla BDDK’nın 16 Eylül 2021 tarih ve 9795 sayılı kararına istinaden sonlanmıştır. Bununla birlikte BDDK’nın aynı kararına istinaden 1 Ekim 2021 tarihi itibarıyla gecikme süresi 91 günden fazla olup 180 günü geçmeyen krediler için söz konusu uygulama devam etmiştir.

Banka, 31 Aralık 2021 tarihli finansal tablolarını hazırlarken COVID-19 salgınının olası etkilerini finansal tabloların hazırlanmasında kullanılan önemli tahmin ve varsayımlara yansıtmıştır.

**İLGİLİ DÖNEMDE UYGULANAN MUHASEBE POLİTİKALARINA İLİŞKİN AÇIKLAMALAR (Devamı):**

**VIII. BEKLENEN KREDİ ZARARLARINA İLİŞKİN AÇIKLAMALAR (Devamı):**

Karşılık hesaplamalarında kullanılan temel parametreler aşağıda tanımlanmıştır:

**Temerrüt Olasılığı:** Belirli bir zaman diliminde kredinin temerrüde düşme olasılığını ifade etmektedir. TFRS 9 uygulaması gereğince hesaplamalarda iki tür temerrüt olasılığı dikkate alınmaktadır:

- **12 Aylık Temerrüt Olasılığı:** Raporlama tarihinden sonraki 12 ay için kredinin temerrüde düşme olasılığını ifade etmektedir.
- **Ömür Boyu Temerrüt Olasılığı:** Kredinin ömrü boyunca temerrüt etme olasılığını ifade etmektedir.

Grup kurumsal ve ticari müşteriler için içsel derecelendirme sistemi üzerinden rating notu üretmekte ve 12 aylık veya ömür boyu temerrüt olasılıkları bu ratingler üzerinden tahmin edilmektedir. Söz konusu tahminler gerçekleştirilirken makro ekonomik beklentiler dikkate alınmakta ve üç farklı senaryo üzerinden hesaplanan temerrüt olasılıklarının ağırlıklı ortalaması nihai temerrüt olasılığı olarak dikkate alınmaktadır.

Perakende müşteriler için içsel skorum sistemi üzerinden skor puanı oluşturulmakta ve 12 aylık veya ömür boyu temerrüt olasılıkları bu skor puanları üzerinden yukarıda ifade edilen makro ekonomik faktörler göz önünde bulundurularak tahmin edilmektedir.

Merkezi yönetim ve banka türündeki müşterilerden alacaklar için, kurumsal ve ticari temerrüt olasılığı tablosundaki belirlenen değerler ile temerrüt halinde kayıp oranlarını kullanarak karşılık hesaplaması gerçekleştirilmektedir.

**Temerrüt Halinde Kayıp Oranı:** Kredinin temerrüt etmesi halinde, tahsilat süresi ve paranın zaman değeri dikkate alınarak karşılaşılabilecek ekonomik kaybı ifade etmektedir. Grup temerrüt halinde kayıp oranlarını geçmiş tarihsel veri seti üzerinden uzman görüşünü de dikkate alarak belirlemiştir.

**Temerrüt Tutarı:** Nakit kredilerde, rapor tarihi itibarıyla kullandırımı gerçekleştirilmiş bakiyeyi, gayrinakdi kredilerde ise krediye dönüşüm oranı dikkate alınarak hesaplanan tutarı ifade etmektedir.



**İLGİLİ DÖNEMDE UYGULANAN MUHASEBE POLİTİKALARINA İLİŞKİN AÇIKLAMALAR (Devamı):**

**VIII. BEKLENEN KREDİ ZARARLARINA İLİŞKİN AÇIKLAMALAR (Devamı):**

Bu finansal varlıklar finansal tablolara ilk alındıkları andan itibaren gözlemlenen kredi risklerindeki artışa bağlı olarak aşağıdaki üç kategoriye ayrılmıştır:

*1. Aşama:*

Finansal tablolara ilk alındıkları andan sonra kredi riskinde önemli bir artış olmayan finansal varlıklardır. Bu varlıklar için kredi riski değer düşüklüğü karşılığı 12 aylık beklenen kredi zararları tutarında muhasebeleştirilmektedir. Bunun için kredinin vadesi dikkate alınarak 12 aylık beklenen temerrüt olasılığı hesaplanmaktadır. Bu değer, üç makro ekonomik senaryonun ağırlıklandırılması sonrasında elde edilmekte olup, kredinin teminat bileşimi dikkate alınarak hesaplanan temerrüt halinde kayıp ve risk tutarları da kullanılarak karşılık hesaplaması gerçekleştirilmektedir.

*2. Aşama:*

Finansal tablolara ilk alındığı andan sonra kredi riskinde önemli bir artış olması durumunda, ilgili finansal varlık 2. aşamaya aktarılmaktadır ve kredi riski değer düşüklüğü karşılığı ilgili finansal varlığın ömür boyu beklenen kredi zararı tutarında muhasebeleştirilmektedir. Kredi için ayrılacak karşılık, yukarıda ifade edildiği gibi üç makro ekonomik senaryo için kredinin vadesi ve nakit akışı göz önünde tutularak hesaplanmaktadır. Bu amaçla sadece 12 aylık değil, kredinin tüm ömrü için temerrüt olasılığı ve temerrüt halinde kayıp tutarları tahmin edilmekte ve nakit akışı üzerinden hesaplanan bugünkü değer seti kullanılarak kredi karşılığına ulaşılmaktadır.

*3. Aşama:*

Raporlama tarihi itibarıyla değer düşüklüğüne uğradıklarına dair tarafsız kanıt bulunan finansal varlıkları içermektedir. Bu varlıklar için ömür boyu beklenen kredi zararı muhasebeleştirilmektedir. Yöntem 2. Aşama krediler için uygulanan metodolojiye benzerdir, ancak temerrüt olasılığı bu hesaplamalarda %100 olarak dikkate alınmaktadır. Grup genel olarak mevzuatta yer alan temerrüt tanımından hareket etmektedir (objektif temerrüt tanımı, örneğin gecikme gün sayısı kistası). Öte yandan borcun ödenmeyeceğine kanaat getirilmesi halinde objektif tanıma göre temerrüt henüz gerçekleşmemiş bile olsa söz konusu alacak 3. Aşama olarak değerlendirilmektedir.

Grup kredi riskinin önemli derecede artmasına ilişkin tespitini aşağıdaki kıstasları da göz önünde bulundurarak gerçekleştirmektedir:

- Müşterinin türü (kurumsal ve ticari müşteriler ile perakende müşteriler için ayrı modeller üzerinden hesaplamalar gerçekleştirilmektedir).
- İçsel derecelendirme notları (kurumsal ve ticari müşteriler için rating, perakende müşteriler için skor puanları üzerinden hesaplamalar gerçekleştirilmektedir).
- Kredinin kullandırım tarihi ile raporlama tarihi arasında içsel derece notunda gözlenen kötüleşme.

Grup ayrıca yukarıdaki kurallara ilaveten münferit değerlendirme yoluyla ilave karşılık da ayırmıştır.

**İLGİLİ DÖNEMDE UYGULANAN MUHASEBE POLİTİKALARINA İLİŞKİN AÇIKLAMALAR (Devamı):**

**IX. FİNANSAL ARAÇLARIN NETLEŞTİRİLMESİNE İLİŞKİN AÇIKLAMALAR:**

Finansal varlıklar ve borçlar, Grup’un netleştirmeye yönelik yasal bir hakka ve yaptırım gücüne sahip olması ve ilgili finansal aktif ve pasifi net tutarları üzerinden tahsil etme/ödeme niyetinde olması; veya, ilgili finansal varlığı ve borcu eşzamanlı olarak sonuçlandırma hakkına sahip olması durumlarında bilançoda net tutarları üzerinden gösterilir.

**X. SATIŞ VE GERİ ALIŞ ANLAŞMALARINI VE MENKUL DEĞERLERİN ÖDÜNÇ VERİLMESİ İŞLEMLERİNE İLİŞKİN AÇIKLAMALAR:**

Tekrar geri alımlarını öngören anlaşmalar çerçevesinde satılmış olan menkul kıymetler (“Repo”) Grup portföyünde tutulmuş amaçlarına göre “Gerçeğe uygun değer farkı kâr/zarara yansıtılan finansal varlıklar”, “Gerçeğe uygun değer farkı diğer kapsamlı gelire yansıtılan finansal varlıklar” veya “İtfa edilmiş maliyeti ile ölçülen finansal varlıklar” portföylerde sınıflandırılmakta ve ait olduğu portföyün esaslarına göre değerlemeye tabi tutulmaktadır. Repo sözleşmesi karşılığı elde edilen fonlar pasifte “Repo işlemlerinden sağlanan fonlar” hesabında muhasebeleştirilmekte ve ilgili repo anlaşmaları ile belirlenen satım ve geri alım fiyatları arasındaki farkın döneme isabet eden kısmı için etkin faiz oranı yöntemine göre gider reeskontu hesaplanmaktadır.

Geri satım taahhüdü ile alınmış menkul kıymet (“Ters repo”) işlemleri bilançoda “Ters repo işlemlerinden alacaklar” kalemi altında muhasebeleştirilmektedir. Ters repo anlaşmaları ile belirlenen alım ve geri satım fiyatları arasındaki farkın döneme isabet eden kısmı için “Etkin faiz (İç verim oranı) yöntemi”ne göre faiz gelir reeskontu hesaplanmaktadır. Grup’un herhangi bir şekilde ödünce konu edilmiş menkul değeri bulunmamaktadır.

**XI. SATIŞ AMAÇLI ELDE TUTULAN VE DURDURULAN FAALİYETLERE İLİŞKİN DURAN VARLIKLAR İLE BU VARLIKLARA İLİŞKİN BORÇLAR HAKKINDA AÇIKLAMALAR:**

Satış amaçlı elde tutulan varlık olarak sınıflandırılma kriterlerini sağlayan varlıklar, defter değerleri ile satış için katlanılacak maliyetler düşülmüş gerçeğe uygun değerlerinden düşük olanı ile ölçülür ve bu varlıklar bilançoda ayrı olarak sunulur. Bir varlığın satış amaçlı elde tutulan varlık olarak sınıflandırılabilmesi için ilgili varlığın (veya elden çıkarılacak varlık grubunun) bu tür varlıkların (veya elden çıkarılacak varlık grubunun) satışında sıkça rastlanan ve alışılmış koşullar çerçevesinde derhal satılabilecek durumda olması ve satış olasılığının yüksek olması gerekir. Satış olasılığının yüksek olması için uygun bir yönetim kademesi tarafından, varlığın (veya elden çıkarılacak varlık grubunun) satışına ilişkin bir plan yapılmış ve alıcıların tespiti ile planın tamamlanmasına yönelik aktif bir program başlatılmış olmalıdır. Ayrıca, varlık (veya elden çıkarılacak varlık grubu) gerçeğe uygun değeriyle uyumlu bir fiyat ile aktif olarak pazarlanıyor olmalıdır. Çeşitli olay veya koşullar satış işleminin tamamlanma süresini bir yıldan fazlaya uzatabilir. Söz konusu gecikmenin işletmenin kontrolü dışındaki olaylar veya koşullar nedeniyle gerçekleşmiş ve işletmenin ilgili varlığın (veya elden çıkarılacak varlık grubunun) satışına yönelik satış planının devam etmekte olduğuna dair yeterli kanıt bulunması durumunda bahse konu varlıklar, satış amaçlı elde tutulan varlık olarak sınıflandırılmaya devam edilir.

Grup’un durdurulan faaliyeti bulunmamaktadır.

**İLGİLİ DÖNEMDE UYGULANAN MUHASEBE POLİTİKALARINA İLİŞKİN AÇIKLAMALAR (Devamı):**

**XII. ŞEREFİYE VE DİĞER MADDİ OLMAYAN DURAN VARLIKLARA İLİŞKİN AÇIKLAMALAR:**

**a. Şerefiye:**

Grup’un 31 Aralık 2021 tarihinde şerefiyesi bulunmamaktadır (31 Aralık 2020: Bulunmamaktadır).

**b. Diğer maddi olmayan duran varlıklar:**

Diğer maddi olmayan duran varlıkların ilk kayıtları elde etme tutarları ve varlığın kullanılabilir hale getirilebilmesi için gerekli diğer doğrudan giderlerin ilavesi suretiyle bulunmuş maliyet bedeli üzerinden yapılmıştır. Maddi olmayan duran varlıklar, kayda alınmalarını izleyen dönemde maliyet bedelinden birikmiş amortismanların ve varsa birikmiş değer azalışlarının düşülmesinden sonra kalan tutarları üzerinden değerlendirilmiştir.

Maddi olmayan duran varlıklar tahmini faydalı ömürleri boyunca doğrusal amortisman yöntemi kullanılarak itfa edilmektedir. Varlığın faydalı ömrünün tespiti, varlığın beklenen kullanım süresi, teknik, teknolojik veya diğer türdeki eskime ve varlıktan beklenen ekonomik faydayı elde etmek için gerekli olan bakım masrafları gibi hususların değerlendirilmesi suretiyle yapılmıştır ve 3 ila 15 yıl arasında değişmektedir.

**XIII. MADDİ DURAN VARLIKLARA İLİŞKİN AÇIKLAMALAR:**

Maddi duran varlıkların ilk kayıtları elde etme tutarları ve varlığın kullanılabilir hale getirilebilmesi için gerekli diğer doğrudan giderlerin ilavesi suretiyle bulunmuş maliyet bedeli üzerinden yapılmıştır. Maddi duran varlıklar, kayda alınmalarını izleyen dönemde maliyet bedelinden birikmiş amortismanların ve varsa birikmiş değer azalışlarının düşülmesinden sonra kalan tutarları üzerinden değerlendirilmiştir.

Grup, maddi duran varlıkları içinde yer alan gayrimenkullerin değerlemesinde; (TMS 16) Maddi Duran Varlıklara İlişkin Standart kapsamında “yeniden değerlendirme metodu”nu benimsemiştir. Bağımsız bir ekspertiz şirketi tarafından yapılan ekspertiz değerleri finansal tablolara yansıtılmıştır.

Amortisman, maddi duran varlıkların maliyetleri üzerinden tahmin edilen faydalı ömürler esas alınarak doğrusal yöntem kullanılarak ayrılmaktadır. Kullanılan oranlar aşağıdaki gibidir:

Binalar	%2
Menkuller, Finansal Kiralama Yoluyla Edinilen Menkuller	%2-50

Bilanço tarihi itibarıyla aktifte bir hesap döneminden daha az bir süre bulunan varlıklara ilişkin olarak, bir tam yıl için öngörülen amortisman tutarının, varlığın aktifte kalış süresiyle orantılanması suretiyle bulunan tutar kadar amortisman ayrılmıştır.

Maliyet bedelinin ilgili maddi duran varlığın “Net gerçekleştirilebilir değeri”nin üzerinde olması durumunda söz konusu varlığın değeri “Net gerçekleştirilebilir değeri”ne indirilir ve ayrılan değer düşüklüğü karşılığı gider hesapları ile ilişkilendirilir.

Maddi duran varlıkların elden çıkarılmasından doğan kazanç ve kayıplar satış hasılatından ilgili maddi duran varlığın net defter değerinin düşülmesi suretiyle tespit edilmektedir.

Maddi bir duran varlığa yapılan normal bakım ve onarım harcamaları, gider olarak muhasebeleştirilmektedir. Maddi duran varlığın kapasitesini genişleterek kendisinden gelecekte elde edilecek faydayı artıran nitelikteki yatırım harcamaları, maddi duran varlığın maliyetine eklenmektedir. Yatırım harcamaları, varlığın faydalı ömrünü uzatan, varlığın hizmet kapasitesini artıran, üretilen mal veya hizmetin kalitesini artıran veya maliyetini azaltan giderler gibi maliyet unsurlarından oluşmaktadır.

**İLGİLİ DÖNEMDE UYGULANAN MUHASEBE POLİTİKALARINA İLİŞKİN AÇIKLAMALAR (Devamı):**

**XIV. KİRALAMA İŞLEMLERİNE İLİŞKİN AÇIKLAMALAR:**

Grup, finansal kiralama yoluyla elde ettiği sabit kıymetlerini "Gerçeğe uygun değeri ile kira ödemelerinin bugünkü değerinden düşük olanı"ni esas almak suretiyle kaydetmektedir.

Finansal kiralama yoluyla edinilen sabit kıymetler maddi duran varlıklar içinde sınıflandırılmakta ve bu sabit kıymetler faydalı ömürleri esas alınmak suretiyle amortismanına tabi tutulmaktadır. Finansal kiralama yoluyla edinilen sabit kıymetlerin değerinde bir azalma tespit edildiğinde "Değer düşüklüğü karşılığı" ayrılmaktadır. Finansal kiralama sözleşmelerinden kaynaklanan borçlar pasifte "Finansal kiralama borçları" hesabında gösterilmektedir. Finansal kiralama ile ilgili faiz ve kur farkı giderleri gelir tablosuna yansıtılmaktadır. Grup, bağlı ortaklığı olan ve konsolidasyona dahil edilen Burgan Finansal Kiralama A.Ş. vasıtasıyla, "Kiralayan" olma sıfatıyla finansal kiralama işlemleri gerçekleştirmektedir.

1 Ocak 2019 tarihinden itibaren geçerli olan "TFRS 16 Kiralamalar" Standardı ile birlikte faaliyet kiralaması ile finansal kiralama arasındaki fark ortadan kalkmış olup, kiralama işlemleri kiracılar tarafından varlık (kullanım hakkı varlığı) olarak "Maddi Duran Varlıklar", yükümlülük olarak da "Kiralama İşlemlerinden Yükümlülükler" kalemi altında gösterilmeye başlanmıştır.

Grup, 1 Ocak 2019 tarihinden itibaren geçerli olan yeni standart, değişiklik ve yorumlardan, "TFRS 16 Kiralamalar" standardının ilk kez uygulanmasından kaynaklanan muhasebe politikası değişikliklerini, ilgili standardın geçiş hükümlerine uygun olarak uygulamıştır.

5 Haziran 2020 tarihinde KGK, COVID-19'la İlgili olarak Kira Ödemelerinde Tanınan İmtiyazlar-"TFRS 16 Kiralamalar'a ilişkin değişiklikleri" yayımlayarak TFRS 16 "Kiralamar" standardında değişiklikler yapmıştır. Bu değişikliklerle birlikte, kiracıların kira ödemelerinde COVID-19 sebebiyle tanınan imtiyazların, kiralamada yapılan bir değişiklik olup olmadığını değerlendirmemeleri konusunda kiracılara muafiyet tanınmıştır. Söz konusu değişikliğin Grup'un finansal durumu veya performansı üzerinde önemli bir etkisi olmamıştır.

**TFRS 16 "Kiralamar" Standardı**

**Grup - kiracı olarak:**

Grup, bir sözleşmenin başlangıcında, sözleşmenin kiralama niteliği taşıyıp taşımadığını ya da kiralama işlemi içerip içermediğini değerlendirir. Sözleşmenin, bir bedel karşılığında tanımlanan varlığın kullanımını kontrol etme hakkını belirli bir süre için devretmesi durumunda, bu sözleşme kiralama niteliği taşımaktadır ya da bir kiralama işlemi içermektedir. Grup, kiralamanın fiilen başladığı tarihte finansal tablolarına bir kullanım hakkı varlığı ve bir kira yükümlülüğü yansıtır.

**Kullanım hakkı varlığı:**

Kullanım hakkı varlığı ilk olarak maliyet yöntemiyle muhasebeleştirilir ve aşağıdakileri içerir:

- a) Kira yükümlülüğünün ilk ölçüm tutarı,
- b) Kiralamanın fiilen başladığı tarihte veya öncesinde yapılan tüm kira ödemelerinden alınan tüm kiralama teşviklerinin düşülmesiyle elde edilen tutar,
- c) Grup tarafından katlanılan tüm başlangıçtaki doğrudan maliyetler.

Grup maliyet yöntemini uygularken, kullanım hakkı varlığını:

- a) birikmiş amortisman ve birikmiş değer düşüklüğü zararları düşülmüş ve
- b) kira yükümlülüğünün yeniden ölçümüne göre düzeltilmiş maliyeti üzerinden ölçer.

**İLGİLİ DÖNEMDE UYGULANAN MUHASEBE POLİTİKALARINA İLİŞKİN AÇIKLAMALAR (Devamı):**

**XIV. KİRALAMA İŞLEMLERİNE İLİŞKİN AÇIKLAMALAR(Devamı):**

Grup, kullanım hakkı varlığını amortismanına tabi tutarken TMS 16 Maddi Duran Varlıklar standardında yer alan amortisman hükümlerini uygular.

**Kira yükümlülüğü:**

Kiralamanın fiilen başladığı tarihte, Grup kira yükümlülüğünü o tarihte ödenmemiş olan kira ödemelerinin bugünkü değeri üzerinden ölçer. Kira ödemeleri, bu oranın kolaylıkla belirlenebilmesi durumunda, kiralamadaki zımnî faiz oranı kullanılarak iskonto edilir. Grup, bu oranın kolaylıkla belirlenememesi durumunda, alternatif borçlanma faiz oranını kullanır.

Kiralamanın fiilen başladığı tarihte, kira yükümlülüğünün ölçümüne dâhil olan kira ödemeleri, dayanak varlığın kiralama süresi boyunca kullanım hakkı için yapılacak ve kiralamanın fiilen başladığı tarihte ödenmemiş olan ödemelerden oluşur:

Kiralamanın fiilen başladığı tarihten sonra Grup, kira yükümlülüğünü aşağıdaki şekilde ölçer:

- a) Defter değerini, kira yükümlülüğündeki faizi yansıtacak şekilde artırır,
- b) Defter değerini, yapılmış olan kira ödemelerini yansıtacak şekilde azaltır ve
- c) Defter değerini yeniden değerlendirmeleri ve yeniden yapılandırmaları yansıtacak şekilde ya da revize edilmiş özü itibarıyla sabit olan kira ödemelerini yansıtacak şekilde yeniden ölçer.

Kiralama süresindeki her bir döneme ait kira yükümlülüğüne ilişkin faiz, kira yükümlülüğünün kalan bakiyesine sabit bir dönemsel faiz oranı uygulanarak bulunan tutardır.

**XV. KARŞILIKLAR VE KOŞULLU YÜKÜMLÜLÜKLERE İLİŞKİN AÇIKLAMALAR:**

Kredi ve diğer alacaklar için ayrılan beklenen zarar karşılıkları dışındaki karşılıklar ve koşullu yükümlülükler "Karşılıklar, Koşullu Borçlar ve Koşullu Varlıklara İlişkin Türkiye Muhasebe Standardı"na ("TMS 37") uygun olarak muhasebeleştirilmektedir.

Karşılıklar bilanço tarihi itibarıyla mevcut bulunan ve geçmişten kaynaklanan yasal veya yapısal bir yükümlülüğün bulunması, yükümlülüğü yerine getirmek için ekonomik fayda sağlayan kaynakların çıkışının muhtemel olması ve yükümlülük tutarı konusunda güvenilir bir tahminin yapılabildiği durumlarda muhasebeleştirilmektedir. Geçmiş dönemlerdeki olayların bir sonucu olarak ortaya çıkan yükümlülükler için "Dönemsellik ilkesi" uyarınca bu yükümlülüklerin ortaya çıktığı dönemde karşılık ayrılmaktadır. Tutarın yeterince güvenilir olarak ölçülemediği ve yükümlülüğün yerine getirilmesi için Grup'tan kaynak çıkma ihtimalinin bulunmadığı durumlarda söz konusu yükümlülük "Koşullu" olarak kabul edilmekte ve dipnotlarda açıklanmaktadır.

**XVI. KOŞULLU VARLIKLARA İLİŞKİN AÇIKLAMALAR:**

Koşullu varlıklar, genellikle, ekonomik yararların işletmeye girişi olasılığını doğuran, planlanmamış veya diğer beklenmeyen olaylardan oluşmaktadır. Koşullu varlıkların finansal tablolarda gösterilmeleri, hiçbir zaman elde edilemeyecek bir gelirin muhasebeleştirilmesi sonucunu doğurabileceğinden, sözü edilen varlıklar finansal tablolarda yer almamaktadır. Koşullu varlıklar, ekonomik faydaların işletmeye girişleri olası ise finansal tablo dipnotlarında açıklanmaktadır. Koşullu varlıklar ilgili gelişmelerin finansal tablolarda doğru olarak yansıtılmalarını teminen sürekli olarak değerlendirmeye tabi tutulur. Ekonomik faydanın Grup'a girmesinin neredeyse kesin hale gelmesi durumunda ilgili varlık ve buna ilişkin gelir, değişikliğin olduğu dönemin finansal tablolarına yansıtılır.

**İLGİLİ DÖNEMDE UYGULANAN MUHASEBE POLİTİKALARINA İLİŞKİN AÇIKLAMALAR (Devamı):**

**XVII. ÇALIŞANLARIN HAKLARINA İLİŞKİN YÜKÜMLÜLÜKLERE İLİŞKİN AÇIKLAMALAR:**

Grup, kıdem tazminatı ve izin haklarına ilişkin yükümlülüklerini "Çalışanlara Sağlanan Faydalara İlişkin Türkiye Muhasebe Standardı" ("TMS 19") hükümlerine göre muhasebeleştirmekte ve bilançoda "Çalışan Hakları Karşılığı" hesabında sınıflandırmaktadır.

Grup, Türkiye’de mevcut iş kanunlarına göre, emeklilik veya istifa nedeniyle ve İş Kanunu’nda belirtilen davranışlar dışındaki sebeplerle işine son verilen çalışanlara belirli bir toplu ödeme yapmakla yükümlüdür. Kıdem tazminatı karşılığı, bu Kanun kapsamında oluşması muhtemel yükümlülüğün, belirli aktüeryal tahminler kullanılarak bugünkü değeri üzerinden hesaplanmıştır.

Kamu Gözetimi, Muhasebe ve Denetim Standartları Kurumu tarafından 12 Mart 2013 tarih ve 28585 sayılı Resmi Gazete’de yayımlanan tebliğ ile güncellenen TMS 19'a göre Grup'un kıdem tazminatı yükümlülüğü hesaplamalarında aktüeryal varsayımlardaki değişiklikler ya da aktüeryal varsayımla gerçekleşen arasındaki farklar nedeniyle oluşan aktüeryal kazanç ve kayıpların muhasebeleştirilmesinde 1 Ocak 2013 tarihinde veya bu tarihten sonra başlayan yıllık raporlama dönemlerinde ilgili kayıp ve kazançların ilgili dönemin "Kar veya Zarar Tablosu" ile ilişkilendirilmesi seçeneği yürürlükten kaldırılmıştır. Standart'ın "Geçiş ve yürürlük tarihi" başlığı altında uygulamanın geriye dönük başlamasına izin vermesi dolayısıyla Grup ilgili raporlama dönemlerinde oluşan aktüeryal kazanç ve kayıpları Kar veya Zarar ve Diğer Kapsamlı Gelir Tablosu ile ilişkilendirilerek Özkaynaklar altındaki "Diğer Yedekler" kaleminde muhasebeleştirmektedir.

**XVIII. VERGİ UYGULAMALARINA İLİŞKİN AÇIKLAMALAR:**

**a. Cari Vergi:**

5520 sayılı Kurumlar Vergisi Kanunu, pek çok hükmü 1 Ocak 2006 tarihinden geçerli olmak üzere, 21 Haziran 2006 tarihli ve 26205 sayılı Resmi Gazete’de yayımlanarak yürürlüğe girmiştir. Buna göre Türkiye’de, genel kurumlar vergisi oranı %20’dir. Kurumlar vergisi oranı kurumların ticari kazancına vergi yasaları gereğince indirim kabul edilmeyen giderlerin ilave edilmesi, vergi yasalarında yer alan istisna (iştirak kazançları istisnası gibi) ve indirimlerin indirilmesi sonucu bulunacak vergi matrahına uygulanır. Kâr dağıtılmadığı takdirde başka bir vergi ödenmemektedir.

Ancak, 5 Aralık 2017 tarihinde eklenen geçici Madde 10 ile bu kanunun 32. Madde 1. Fıkrasında yer alan %20 oranındaki Kurumlar Vergisi, Kurumların 2018, 2019, 2020 yılı vergilendirme dönemlerine ait kurum kazançları için %22 olarak uygulanmıştır. İlave olarak, 22 Nisan 2021 tarihli Resmi Gazetede yayınlanarak yürürlüğe giren 7316 Sayılı Amme Alacaklarının Tahsil Usulü Hakkında Kanun ile Bazı Kanunlarda Değişiklik Yapılmasına Dair Kanunun 11 inci maddesi ile Kurumlar Vergisi Kanununa eklenen geçici 13 üncü maddeyle, %20 olan kurumlar vergisi oranı 2021 yılı kurum kazançları için %25, 2022 yılı kurum kazançları için ise %23 oranında uygulanacaktır. Aynı kanunun yürütmeye ilişkin 14 üncü maddesi uyarınca, kurumlar vergisi oranı değişikliği 1 Temmuz 2021 tarihinden itibaren verilmesi gereken beyannamelerden başlamak ve 1 Ocak 2021 tarihinden itibaren başlayan vergilendirme dönemine (özel hesap dönemi tayin edilen kurumlar için 1 Ocak 2021 tarihinden itibaren başlayan hesap dönemine) ait kurum kazançları için geçerli olmak üzere 22 Nisan 2021 tarihinde yürürlüğe girmiştir.

## BURGAN BANK A.Ş.

### 31 ARALIK 2021 TARİHİ İTİBARIYLA HAZIRLANAN KONSOLİDE FİNANSAL TABLOLARA İLİŞKİN AÇIKLAMA VE DİPNOTLAR

(Tutarlar aksi belirtilmedikçe Bin Türk Lirası ("TL") olarak ifade edilmiştir.)

#### İLGİLİ DÖNEMDE UYGULANAN MUHASEBE POLİTİKALARINA İLİŞKİN AÇIKLAMALAR (Devamı):

#### XVIII. VERGİ UYGULAMALARINA İLİŞKİN AÇIKLAMALAR (Devamı):

##### a. Cari Vergi (Devamı):

Türkiye'deki bir işyeri ya da daimi temsilcisi aracılığı ile gelir elde eden dar mükellef kurumlar ile Türkiye'de yerleşik kurumlara ödenen kâr paylarından (temettü) stopaj yapılmaz. Bunların dışında kalan kişi ve kurumlara yapılan temettü ödemeleri %15 oranında stopaja tabidir. Kârın sermayeye ilavesi, kâr dağıtımı sayılmaz ve stopaj uygulanmaz.

22 Aralık 2021 tarihli ve 31697 sayılı Resmi Gazete 'de yayımlanan 4936 sayılı Cumhurbaşkanı Kararı ile Gelir Vergisi Kanunu'nun 94. maddesi ile Kurumlar Vergisi Kanunu'nun 15 ve 30. maddeleri kapsamında kar payı dağıtımında yapılacak vergi kesintisi oranı %15'den %10'a düşürülmüştür.

Kurumlar üçer aylık mali kârları üzerinden geçici vergi hesaplar ve o dönemi izleyen ikinci ayın 17'nci günü akşamına kadar beyan edip öderler. Yıl içinde ödenen geçici vergi o yıla ait olup izleyen yıl verilecek kurumlar vergisi beyannamesi üzerinden hesaplanacak kurumlar vergisinden mahsup edilir. Mahsuba rağmen ödenmiş geçici vergi tutarı kalması durumunda bu tutar nakden iade alınabileceği gibi devlete karşı olan diğer mali borçlara da mahsup edilebilir.

En az iki yıl süre ile elde tutulan iştirak hisseleri ile gayrimenkullerin 5 Aralık 2017 tarihinden önceki satışlarından doğan kârların %75'i, yine aynı süreyle elde tutulan gayrimenkullerin 5 Aralık 2017 tarihinden sonraki satışından doğan karların %50'si, Kurumlar Vergisi Kanunu'nda öngörüldüğü şekilde sermayeye eklenmesi veya 5 yıl süreyle özkaynaklarda tutulması şartı ile vergiden istisnadır. Türk vergi mevzuatına göre beyanname üzerinde gösterilen mali zararlar 5 yılı aşmamak kaydıyla dönem kurum kazancından indirilebilirler. Ancak, mali zararlar, geçmiş yıl kârlarından mahsup edilemez.

29 Ocak 2022 tarihli ve 31734 sayılı Resmi Gazete'te yayımlanan 7352 Sayılı Vergi Usul Kanunu ile Kurumlar Vergisi Kanununda Değişiklik Yapılmasına Dair Kanun'a göre Vergi Usul Kanunu'na baz yasal defterlerde enflasyon düzeltilmesi uygulaması 31 Aralık 2023 tarihine ertelenmiştir.

##### b. Ertelenmiş Vergi:

Grup, bir varlığın veya yükümlülüğün defter değeri ile vergi mevzuatı uyarınca belirlenen vergiye esas değeri arasında ortaya çıkan vergilendirilebilir geçici farklar için "Gelir Vergilerine İlişkin Türkiye Muhasebe Standardı" ("TMS 12") hükümlerine ve bu standarda ilişkin BDDK açıklamalarına uygun olarak ertelenmiş vergi hesaplamakta ve muhasebeleştirmektedir.

Hesaplanan ertelenmiş vergi varlığı ile ertelenmiş vergi borçları finansal tablolarda netleştirilerek gösterilmektedir.

#### XIX. BORÇLANMALARA İLİŞKİN İLAVE AÇIKLAMALAR:

Grup'un fon kaynakları esas itibarıyla; yurtdışı finansal kuruluşlardan sağlanan borçlanmalardan, ihraç edilen menkul kıymetlerden ve para piyasaları borçlanmalarından oluşmaktadır.

Finansal borçlar ve türev işlemler gerçeğe uygun değer üzerinden; diğer tüm finansal borçlar ise kayda alınmalarını izleyen dönemlerde etkin faiz yöntemi ile "İskonto edilmiş bedel"leri üzerinden değerlendirilmektedir.

Borçlanmayı temsil eden yükümlülükler için likidite riski, faiz oranı riski ve yabancı para kur riskine karşı çeşitli riskten korunma teknikleri uygulanmaktadır. Hisse senedine dönüştürülebilir tahvil ihraç edilmemiştir.

**BURGAN BANK A.Ş.****31 ARALIK 2021 TARİHİ İTİBARIYLA HAZIRLANAN KONSOLİDE FİNANSAL TABLOLARA İLİŞKİN AÇIKLAMA VE DİPNOTLAR**

(Tutarlar aksi belirtilmedikçe Bin Türk Lirası ("TL") olarak ifade edilmiştir.)

**İLGİLİ DÖNEMDE UYGULANAN MUHASEBE POLİTİKALARINA İLİŞKİN AÇIKLAMALAR (Devamı):****XX. İHRAÇ EDİLEN HİSSE SENETLERİNE İLİŞKİN AÇIKLAMALAR:**

Hisse senedi ihracı ile ilgili direkt işlem maliyetleri vergi etkisi indirilmiş olarak tahsil edilen tutardan düşülerek özsermayede gösterilir.

**XXI. AVAL VE KABULLERE İLİŞKİN AÇIKLAMALAR:**

Aval ve kabuller Grup'un olası borç taahhütleri olarak "Bilanço dışı yükümlülükler" arasında gösterilmektedir.

**XXII. DEVLET TEŞVİKLERİNE İLİŞKİN AÇIKLAMALAR:**

Grup'un 5746 No'lu Araştırma ve Geliştirme Faaliyetlerinin Desteklenmesi Hakkında Kanun'a istinaden, bilanço tarihine kadar TÜBİTAK'tan almış olduğu toplam teşvik tutarı 6.500 TL'dir (31 Aralık 2020: 6.803 TL).

**XXIII. KÂR YEDEKLERİ VE KÂRIN DAĞITILMASINA İLİŞKİN AÇIKLAMALAR:**

Kanuni finansal tablolarda yasal yedekler dışında, birikmiş kârlar, aşağıda belirtilen yasal yedek şartına tabi olmak kaydıyla dağıtımaya açıktır.

Yasal yedekler, Türk Ticaret Kanunu ("TTK")'da öngörüldüğü şekli ile birinci ve ikinci yedeklerden oluşur. TTK, birinci yasal yedeğin, toplam yedek ödenmiş sermayenin %20'sine erişene kadar kardan %5 oranında ayrılmasını öngörür. İkinci yasal yedek ise, ödenmiş sermayenin %5'ini aşan tüm nakit kâr dağıtımları üzerinden %10 oranında ayrılır, ancak holding şirketleri bu uygulamaya tabi değildir. TTK hükümleri çerçevesinde yasal yedekler, sadece zararları karşılamak için kullanılabilir ve ödenmiş sermayenin %50'sini aşmadıkça diğer amaçlarla kullanılamamaktadır.

**XXIV. HİSSE BAŞINA KAZANÇ:**

Gelir tablosunda belirtilen hisse başına kazanç, net kârın/(zararın) ilgili yıl içerisinde çıkarılmış bulunan hisse senetlerinin ağırlıklı ortalama adedine bölünmesiyle bulunmaktadır.

	31 Aralık 2021	31 Aralık 2020
Adi Hissedarlara Dağıtılabilir Net Kâr/(Zarar)	304.815	(267.414)
Çıkarılmış Adi Hisselerin Ağırlıklı Ortalama Adedi (Bin)	180.343.836	153.500.000
<b>Adi Hisse Başına Kâr/(Zarar) (1.000 Nominal için tam TL tutarı ile gösterilmiştir)</b>	<b>1,690</b>	<b>(1,742)</b>

Ana Ortaklık Banka'nın Ana Sözleşmesi gereğince 1.000.000 adet kurucu hissesi bulunmaktadır. Ana Sözleşme'ye göre %5 oranında yasal yedeklerin ayrılması ve ödenmiş sermayenin %5'i oranındaki birinci temettünün dağıtılmasından sonra dağıtılabilir tutarın %10'u kurucu hisse sahiplerine dağıtılır.

Türkiye'de şirketler sermayelerini halihazırda bulunan hissedarlarına, geçmiş yıl kazançlarından dağıttıkları "bedelsiz hisse" yolu ile arttırabilmektedirler. Bu tip "bedelsiz hisse" dağıtımları, hisse başına kazanç hesaplamalarında, ihraç edilmiş hisse gibi değerlendirilir. Buna göre, bu hesaplamalarda kullanılan ağırlıklı ortalama hisse adedi, söz konusu hisse dağıtımlarının geçmişe dönük etkileri de dikkate alınarak bulunur. İhraç edilmiş hisse adedinin bilanço tarihinden sonra ancak mali tabloların hazırlanmış olduğu tarihten önce bedelsiz hisse adedi dağıtılması sebebiyle artması durumunda hisse başına kazanç hesaplaması toplam yeni hisse adedi dikkate alınarak yapılmaktadır.



**BURGAN BANK A.Ş.**

**31 ARALIK 2021 TARİHİ İTİBARIYLA HAZIRLANAN KONSOLİDE FİNANSAL TABLOLARA İLİŞKİN AÇIKLAMA VE DİPNOTLAR**

(Tutarlar aksi belirtilmedikçe Bin Türk Lirası (“TL”) olarak ifade edilmiştir.)

---

**İLGİLİ DÖNEMDE UYGULANAN MUHASEBE POLİTİKALARINA İLİŞKİN AÇIKLAMALAR (Devamı):**

**XXV. İLİŞKİLİ TARAFLARA İLİŞKİN AÇIKLAMALAR:**

5411 Sayılı Bankacılık Kanunu’nun 49’uncu maddesinde tanımlanan taraflar, Grup üst düzey yöneticileri ve yönetim kurulu üyeleri ilişkili taraflar olarak kabul edilmiştir. İlişkili taraflarla yapılan işlemler Beşinci Bölüm V. no’lu dipnotta sunulmuştur.

**XXVI. NAKİT VE NAKDE EŞDEĞER VARLIKLARA İLİŞKİN AÇIKLAMALAR:**

Nakit akış tablolarının hazırlanmasına esas olan “Nakit”, kasa, efektif deposu ve satın alınan çekler ile T.C. Merkez Bankası dahil bankalardaki vadesiz mevduat olarak, “Nakde eşdeğer varlık” ise orijinal vadesi üç aydan kısa olan bankalararası para piyasası plasmanları ve bankalardaki vadeli depolar ile hisse senetleri dışındaki menkul kıymetlere yapılan yatırımlar olarak tanımlanmaktadır.

**XXVII. RAPORLAMANIN BÖLÜMLEMEYE GÖRE YAPILMASINA İLİŞKİN AÇIKLAMALAR:**

Faaliyet alanı, Grup’un tek bir ürün veya hizmet ya da birbiriyle ilişkili bir ürün veya hizmet grubu sunumunda faaliyetinde bulunan ve risk ve getiri açısından diğer faaliyet alanlarından farklı özellikler taşıyan, ayırt edilebilir bölümdür. Faaliyet bölümlerine göre raporlama Dördüncü Bölüm X. no’lu dipnotta sunulmuştur.

**XXVIII. SINIFLANDIRMALAR:**

Ana Ortalık Banka, 31 Aralık 2021 tarihli konsolide finansal tabloların sunumu ile uyum sağlanması amacıyla 31 Aralık 2020 konsolide bilanço, nakit akış tablosu ve bunlarla ilişkili dipnotlar üzerinde sınıflandırma işlemi yapmıştır. 31 Aralık 2020 konsolide bilançosunda “Diğer Aktifler” kalemi altında gösterilen yurtdışı bankalar ile yapılan türev işlemleri için verilen teminatlar, 1 Ocak 2021 tarihinden itibaren geçerli olan Tekdüzen Hesap Planı Hakkında Yönetmelik kapsamında yapılan değişikliklere uygun olarak “Bankalar” kalemine sınıflanmıştır.

**BURGAN BANK A.Ş.**

**31 ARALIK 2021 TARİHİ İTİBARIYLA HAZIRLANAN KONSOLİDE FİNANSAL TABLOLARA İLİŞKİN AÇIKLAMA VE DİPNOTLAR**

(Tutarlar aksi belirtilmedikçe Bin Türk Lirası (“TL”) olarak ifade edilmiştir.)

---

**DÖRDÜNCÜ BÖLÜM**

**KONSOLİDASYON KAPSAMINDAKİ GRUBUN MALİ BÜNYESİNE VE RİSK YÖNETİMİNE İLİŞKİN BİLGİLER**

**I. ÖZKAYNAK KALEMLERİNE İLİŞKİN AÇIKLAMALAR:**

Özkaynak tutarı ve sermaye yeterliliği standart oranı “Bankaların Özkaynaklarına İlişkin Yönetmelik” ile “Bankaların Sermaye Yeterliliğinin Ölçülmesine ve Değerlendirilmesine İlişkin Yönetmelik” çerçevesinde hesaplanmıştır. 31 Aralık 2021 tarihi itibarıyla hesaplanan cari dönem konsolide özkaynak tutarı 5.974.815 TL (31 Aralık 2020: 3.711.535 TL), konsolide sermaye yeterliliği standart oranı da %20,88’dir (31 Aralık 2020: %16,59).

Grup tarafından, 31 Aralık 2021 tarihi itibarıyla, BDDK’nın 6 Eylül 2021 ve 21 Aralık 2021 tarihli talimatları kapsamında; 23 Ekim 2015 tarihli ve 29511 sayılı Resmi Gazete’de yayımlanan Bankaların Sermaye Yeterliliğinin Ölçülmesine ve Değerlendirilmesine İlişkin Yönetmelik (Sermaye Yeterliliği Yönetmeliği) uyarınca kredi riskine esas tutar hesaplamasında; parasal varlıklar ile parasal olmayan varlıklardan, tarihi maliyet cinsinden ölçülen yabancı para birimindeki kalemler dışında kalanların Muhasebe Standartları uyarınca değerlendirilmiş tutarları ve ilgili özel karşılık tutarları hesaplanırken, hesaplama tarihinden önceki son 252 iş gününe ait Merkez Bankası döviz alış kurlarının basit aritmetik ortalaması kullanılmış ve Banka’nın sahip olduğu menkul kıymetlerden, 21 Aralık 2021 Karar tarihi itibarıyla “Gerçeğe Uygun Değer Farkı Diğer Kapsamlı Gelire Yansıtılan Menkul Değerler” portföyünde yer alanların net değerlendirme farklarının negatif olması durumunda, bu farkların 5 Eylül 2013 tarihli ve 28756 sayılı Resmi Gazete’de yayımlanan Bankaların Özkaynaklarına İlişkin Yönetmelik uyarınca hesaplanacak ve sermaye yeterliliği oranı için kullanılacak özkaynak tutarında dikkate alınmama imkanı kullanılmıştır.

**BURGAN BANK A.Ş.****31 ARALIK 2021 TARİHİ İTİBARIYLA HAZIRLANAN KONSOLİDE FİNANSAL TABLOLARA İLİŞKİN AÇIKLAMA VE DİPNOTLAR**

(Tutarlar aksi belirtilmedikçe Bin Türk Lirası (“TL”) olarak ifade edilmiştir.)

**KONSOLİDASYON KAPSAMINDAKİ GRUBUN MALİ BÜNYESİNE VE RİSK YÖNETİMİNE İLİŞKİN BİLGİLER (Devamı):****I. ÖZKAYNAK KALEMLERİNE İLİŞKİN AÇIKLAMALAR (Devamı):****a. Özkaynak kalemlerine ilişkin bilgiler:**

	Cari Dönem 31 Aralık 2021	1/1/2014 Öncesi Uygulamaya İlişkin Tutar (*)	Önceki Dönem 31 Aralık 2020	1/1/2014 Öncesi Uygulamaya İlişkin Tutar (*)
<b>ÇEKİRDEK SERMAYE</b>				
Bankanın tasfiyesi halinde alacak hakkı açısından diğer tüm alacaklardan sonra gelen ödenmiş sermaye	1.890.000	-	1.535.000	-
Hisse senedi ihraç primleri	-	-	-	-
Yedek akçeler	122.055	-	397.443	-
Türkiye Muhasebe Standartları (TMS) uyarınca özkaynaklara yansıtılan kazançlar	258.775	-	118.763	-
Kar	304.815	-	-	-
Net Dönem Karı	304.815	-	-	-
Geçmiş Yıllar Karı	-	-	-	-
İştirakler, bağlı ortaklıklar ve birlikte kontrol edilen ortaklıklardan bedelsiz olarak edinilen ve dönem karı içerisinde muhasebeleştirilmeyen hisseler	-	-	-	-
<b>İndirimler Öncesi Çekirdek Sermaye</b>	<b>2.575.645</b>		<b>2.051.206</b>	
<b>Çekirdek Sermayeden Yapılacak İndirimler</b>				
Bankaların Özkaynaklarına İlişkin Yönetmeliğin 9 uncu maddesinin birinci fıkrasının (i) bendi uyarınca hesaplanan değerlendirme ayarlamaları	-	-	-	-
Net dönem zararı ile geçmiş yıllar zararının yedek akçelerle karşılanamayan kısmı ile TMS uyarınca özkaynaklara yansıtılan kayıplar	9.954	-	303.409	-
Faaliyet kiralama geliştirme maliyetleri	13.082	-	16.100	-
İlgili ertelenmiş vergi yükümlülüğü ile mahsup edildikten sonra kalan şerhifeye	-	-	-	-
İpotek hizmeti sunma hakları hariç olmak üzere ilgili ertelenmiş vergi yükümlülüğü ile mahsup edildikten sonra kalan diğer maddi olmayan duran varlıklar	53.782	53.782	44.349	44.349
Geçici farklara dayanan ertelenmiş vergi varlıkları hariç olmak üzere gelecek dönemlerde elde edilecek vergilendirilebilir gelirlere dayanan ertelenmiş vergi varlığının, ilgili ertelenmiş vergi yükümlülüğü ile mahsup edildikten sonra kalan kısmı	-	-	-	-
Gerçeğe uygun değeri üzerinden izlenmeyen varlık veya yükümlülüklerin nakit akış riskinden korunma işlemine konu edilmesi halinde ortaya çıkan farklar	185.523	-	13.979	-
Kredi Riskine Esas Tutarın İşsel Derecelendirmeye Dayalı Yaklaşımlar ile Hesaplanmasına İlişkin Tebliğ uyarınca hesaplanan toplam beklenen kayıp tutarının, toplam karşılık tutarını aşan kısmı	-	-	-	-
Menkul kıymetleştirme işlemlerinden kaynaklanan kazançlar	-	-	-	-
Bankanın yükümlülüklerinin gerçeğe uygun değerlerinde, kredi değerliliğindeki değişikliklere bağlı olarak oluşan farklar sonucu ortaya çıkan gerçekleşmemiş kazançlar ve kayıplar	-	-	-	-
Tanımlanmış fayda plan varlıklarının net tutarı	-	-	-	-
Bankanın kendi çekirdek sermayesine yapmış olduğu doğrudan veya dolaylı yatırımlar	-	-	-	-
Kanunun 56 ncı maddesinin dördüncü fıkrasına aykırı olarak edinilen paylar	-	-	-	-
Ortaklık paylarının %10 veya daha azına sahip olunan ve konsolide edilmeyen bankalar ve finansal kuruluşların özkaynak unsurlarına yapılan yatırımların net uzun pozisyonları toplamının, bankanın çekirdek sermayesinin %10'unu aşan kısmı	-	-	-	-
Ortaklık paylarının %10'dan daha fazlasına sahip olunan ve konsolide edilmeyen bankalar ve finansal kuruluşların çekirdek sermaye unsurlarına yapılan yatırımların net uzun pozisyonlarının çekirdek sermayenin %10'unu aşan kısmı	-	-	-	-
İpotek hizmeti sunma haklarının çekirdek sermayenin %10'unu aşan kısmı	-	-	-	-
Geçici farklara dayanan ertelenmiş vergi varlıklarının çekirdek sermayenin %10'unu aşan kısmı	-	-	-	-
Bankaların Özkaynaklarına İlişkin Yönetmeliğin Geçici 2 nci maddesinin ikinci fıkrası uyarınca çekirdek sermayenin %15'ini aşan tutarlar	-	-	-	-
Ortaklık paylarının %10'dan daha fazlasına sahip olunan ve konsolide edilmeyen bankalar ve finansal kuruluşların çekirdek sermaye unsurlarına yapılan yatırımların net uzun pozisyonlarından kaynaklanan aşım tutarı	-	-	-	-
İpotek hizmeti sunma haklarından kaynaklanan aşım tutarı	-	-	-	-
Geçici farklara dayanan ertelenmiş vergi varlıklarından kaynaklanan aşım tutarı	-	-	-	-
Kurulca belirlenecek diğer kalemler	-	-	-	-
Yeterli ilave ana sermaye veya katkı sermaye bulunmaması halinde çekirdek sermayeden indirim yapılacak tutar	-	-	-	-
<b>Çekirdek Sermayeden Yapılan İndirimler Toplamı</b>	<b>262.341</b>		<b>377.837</b>	
<b>Çekirdek Sermaye Toplamı</b>	<b>2.313.304</b>		<b>1.673.369</b>	

(\*) Bu kolonda “Bankaların Özkaynaklarına İlişkin Yönetmelik”in Geçici Madde’leri kapsamında geçiş hükümlerine tabi olan kalemler için geçiş sürecinin sonunda dikkate alınacak tutarlar gösterilmektedir.

**BURGAN BANK A.Ş.****31 ARALIK 2021 TARİHİ İTİBARIYLA HAZIRLANAN KONSOLİDE FİNANSAL TABLOLARA İLİŞKİN AÇIKLAMA VE DİPNOTLAR**

(Tutarlar aksi belirtilmedikçe Bin Türk Lirası (“TL”) olarak ifade edilmiştir.)

**KONSOLİDASYON KAPSAMINDAKİ GRUBUN MALİ BÜNYESİNE VE RİSK YÖNETİMİNE İLİŞKİN BİLGİLER (Devamı):****I. ÖZKAYNAK KALEMLERİNE İLİŞKİN AÇIKLAMALAR (Devamı):**

	Cari Dönem 31 Aralık 2021	1/1/2014 Öncesi Uygulamaya İlişkin Tutar (*)	Önceki Dönem 31 Aralık 2020	1/1/2014 Öncesi Uygulamaya İlişkin Tutar (*)
<b>İLAVE ANA SERMAYE</b>				
Çekirdek sermayeye dahil edilmeyen imtiyazlı paylara tekaül eden sermaye ile bunlara ilişkin ihraç primleri	-	-	-	-
Kurumca uygun görülen borçlanma araçları ve bunlara ilişkin ihraç primleri(*)	666.450	-	370.970	-
Kurumca uygun görülen borçlanma araçları ve bunlara ilişkin ihraç primleri (Geçici Madde 4 kapsamında olanlar)	-	-	-	-
<b>İndirimler Öncesi İlave Ana Sermaye</b>	<b>666.450</b>		<b>370.970</b>	
<b>İlave Ana Sermayeden Yapılacak İndirimler</b>				
Bankanın kendi ilave ana sermayesine yapmış olduğu doğrudan veya dolaylı yatırımlar	-	-	-	-
Bankanın ilave ana sermaye kalemlerine yatırım yapan bankalar ile finansal kuruluşlar tarafından ihraç edilen ve Yönetmeliğin 7 nci maddesinde belirtilen şartları taşıyan özkaynak kalemlerine bankanın yaptığı yatırımlar	-	-	-	-
Ortaklık paylarının %10 veya daha azına sahip olunan ve konsolide edilmeyen bankalar ve finansal kuruluşların özkaynak unsurlarına yapılan yatırımların net uzun pozisyonları toplamının, bankanın çekirdek sermayesinin %10'unu aşan kısmı	-	-	-	-
Ortaklık paylarının %10 veya daha fazlasına sahip olunan ve konsolide edilmeyen bankalar ve finansal kuruluşların ilave ana sermaye unsurlarına yapılan yatırımların net uzun pozisyonları toplamı	-	-	-	-
Kurulca belirlenecek diğer kalemler	-	-	-	-
<b>Geçiş Sürecinde Ana Sermayeden İndirilmeye Devam Edecek Unsurlar</b>				
Şerefiye veya diğer maddi olmayan duran varlıklar ve bunlara ilişkin ertelenmiş vergi yükümlülüklerinin Bankaların Özkaynaklarına İlişkin Yönetmeliğin Geçici 2 nci maddesinin birinci fıkrası uyarınca çekirdek sermayeden indirilmeyen kısmı(-)	-	-	-	-
Net ertelenmiş vergi varlığı/vergi borcunun Bankaların Özkaynaklarına İlişkin Yönetmeliğin Geçici 2 nci maddesinin birinci fıkrası uyarınca çekirdek sermayeden indirilmeyen kısmı (-)	-	-	-	-
Yeterli katkı sermaye bulunmaması halinde ilave ana sermayeden indirim yapılacak tutar (-)	-	-	-	-
<b>İlave ana sermayeden yapılan indirimler toplamı</b>				
<b>İlave Ana Sermaye Toplamı</b>	<b>666.450</b>		<b>370.970</b>	
<b>Ana Sermaye Toplamı (Ana Sermaye + Çekirdek Sermaye + İlave Ana Sermaye)</b>	<b>2.979.754</b>		<b>2.044.339</b>	
<b>KATKI SERMAYE</b>				
Kurumca uygun görülen borçlanma araçları ve bunlara ilişkin ihraç primleri	2.665.800	-	1.409.686	-
Kurumca uygun görülen borçlanma araçları ve bunlara ilişkin ihraç primleri (Geçici Madde 4 kapsamında olanlar)	-	-	-	-
Karşılıklar (Bankaların Özkaynaklarına İlişkin Yönetmeliğin 8 inci maddesinde belirtilen tutarlar)	330.887	-	257.536	-
<b>İndirimler Öncesi Katkı Sermaye</b>	<b>2.996.687</b>		<b>1.667.222</b>	
<b>Katkı Sermayeden Yapılacak İndirimler</b>				
Bankanın kendi katkı sermayesine yapmış olduğu doğrudan veya dolaylı yatırımlar (-)	-	-	-	-
Bankanın katkı sermaye kalemlerine yatırım yapan bankalar ile finansal kuruluşlar tarafından ihraç edilen ve Yönetmeliğin 8 inci maddesinde belirtilen şartları taşıyan özkaynak kalemlerine bankanın yaptığı yatırımlar	1.626	-	26	-
Ortaklık paylarının %10 veya daha azına sahip olunan ve konsolide edilmeyen bankalar ve finansal kuruluşların özkaynak unsurlarına yapılan yatırımların net uzun pozisyonları toplamının, bankanın çekirdek sermayesinin %10'unu aşan kısmı (-)	-	-	-	-
Ortaklık paylarının %10 veya daha fazlasına sahip olunan ve konsolide edilmeyen bankalar ve finansal kuruluşların katkı sermaye unsurlarına yapılan yatırımların net uzun pozisyonları toplamı	-	-	-	-
Kurulca belirlenecek diğer kalemler (-)	-	-	-	-
<b>Katkı Sermayeden Yapılan İndirimler Toplamı</b>	<b>1.626</b>		<b>26</b>	
<b>Katkı Sermaye Toplamı</b>	<b>2.995.061</b>		<b>1.667.196</b>	
<b>Toplam Özkaynak (Ana Sermaye ve Katkı Sermaye Toplamı)</b>	<b>5.974.815</b>		<b>3.711.535</b>	
<b>Özkaynaktan İndirilecek Değerler</b>				
Kanunun 50 ve 51 inci maddeleri hükümlerine aykırı olarak kullanılan krediler	-	-	-	-
Kanunun 57 nci maddesinin birinci fıkrasındaki sınırı aşan tutarlar ile bankaların alacaklarından dolayı edinmek zorunda kaldıkları ve aynı madde uyarınca elden çıkarılmaları gereken emtia ve gayrimenkullerden edinim tarihinden itibaren beş yıl geçmesine rağmen elden çıkarılmayanların net defter değerleri	-	-	-	-
Kurulca belirlenecek diğer hesaplar	-	-	-	-
<b>Geçiş Sürecinde Ana Sermaye ve Katkı Sermaye Toplamından (Sermayeden) İndirilmeye Devam Edecek Unsurlar</b>				
Ortaklık paylarının yüzde %10 veya daha azına sahip olunan ve konsolide edilmeyen bankalar ve finansal kuruluşların özkaynak unsurlarına yapılan yatırımların net uzun pozisyonları toplamının, bankanın çekirdek sermayesinin yüzde onunu aşan kısmının, Bankaların Özkaynaklarına İlişkin Yönetmeliğin Geçici 2 nci maddesinin birinci fıkrası uyarınca çekirdek sermayeden, ilave ana sermayeden ve katkı sermayeden indirilmeyen kısmı	-	-	-	-
Ortaklık paylarının %10'dan daha fazlasına sahip olunan ve konsolide edilmeyen bankalar ve finansal kuruluşların doğrudan ya da dolaylı olarak ilave ana sermaye ve katkı sermaye unsurlarına yapılan yatırımların net uzun pozisyonlarının toplam tutarının Bankaların Özkaynaklarına İlişkin Yönetmeliğin Geçici 2 nci maddesinin birinci fıkrası uyarınca, ilave ana sermayeden ve katkı sermayeden indirilmeyen kısmı	-	-	-	-
Ortaklık paylarının %10'dan daha fazlasına sahip olunan ve konsolide edilmeyen bankalar ve finansal kuruluşların çekirdek sermaye unsurlarına yapılan yatırımların net uzun pozisyonlarının, geçici farklara dayanan ertelenmiş vergi varlıklarının ve ipotek hizmeti sunma haklarının Bankaların Özkaynaklarına İlişkin Yönetmeliğin Geçici 2 nci maddesinin ikinci fıkrasının (1) ve (2) nci alt bentleri uyarınca çekirdek sermayeden indirilecek tutarlarının, Yönetmeliğin Geçici 2 nci maddesinin birinci fıkrası uyarınca çekirdek sermayeden indirilmeyen kısmı	-	-	-	-

**BURGAN BANK A.Ş.****31 ARALIK 2021 TARİHİ İTİBARIYLA HAZIRLANAN KONSOLİDE FİNANSAL TABLOLARA İLİŞKİN AÇIKLAMA VE DİPNOTLAR**

(Tutarlar aksi belirtilmedikçe Bin Türk Lirası (“TL”) olarak ifade edilmiştir.)

**KONSOLİDASYON KAPSAMINDAKİ GRUBUN MALİ BÜNYESİNE VE RİSK YÖNETİMİNE İLİŞKİN BİLGİLER (Devamı):****I. ÖZKAYNAK KALEMLERİNE İLİŞKİN AÇIKLAMALAR (Devamı):**

	Cari Dönem 31 Aralık 2021	1/1/2014 Öncesi Uygulamaya İlişkin Tutar (*)	Önceki Dönem 31 Aralık 2020	1/1/2014 Öncesi Uygulamaya İlişkin Tutar (*)
<b>ÖZKAYNAK</b>				
<b>Toplam Özkaynak (Ana sermaye ve katkı sermaye toplamı)</b>	<b>5.974.815</b>		<b>3.711.535</b>	
Toplam Risk Ağırlıklı Tutarlar	28.616.684		22.372.338	
<b>SERMAYE YETERLİLİĞİ ORANLARI</b>				
Çekirdek Sermaye Yeterliliği Oranı (%)	8,08		7,48	
Ana Sermaye Yeterliliği Oranı (%)	10,41		9,14	
Sermaye Yeterliliği Oranı (%)	20,88		16,59	
<b>TAMPONLAR</b>				
Toplam ilave çekirdek sermaye gereksinimi oranı (a+b+c)	2,512		2,552	
a.Sermaye koruma tamponu oranı (%)	2,500		2,500	
b.Bankaya özgü döngüsel sermaye tamponu oranı (%)	0,012		0,052	
c.Sistemik önemli banka tamponu oranı (%)	-		-	
Sermaye Koruma ve Döngüsel Sermaye Tamponlarına İlişkin Yönetmeliğin 4 üncü maddesinin birinci fıkrası uyarınca hesaplanacak ilave çekirdek sermaye tutarının risk ağırlıklı varlıklar tutarına oranı	3,58		2,98	
<b>Uygulanacak İndirim Esaslarında Aşım Tutarının Altında Kalan Tutarlar</b>				
Ortaklık paylarının %10 veya daha azına sahip olunan ve konsolide edilmeyen bankalar ve finansal kuruluşların özkaynak unsurlarına yapılan yatırımların net uzun pozisyonlarından kaynaklanan tutar	-		-	
Ortaklık paylarının %10'dan daha fazlasına sahip olunan ve konsolide edilmeyen bankalar ve finansal kuruluşların çekirdek sermaye unsurlarına yapılan yatırımların net uzun pozisyonlarından kaynaklanan tutar	-		-	
İpotek hizmeti sunma haklarından kaynaklanan tutar	-		-	
Geçici farklara dayanan ertelenmiş vergi varlıklarından kaynaklanan tutar	634.681		189.368	
<b>Katkı Sermaye Hesaplamasında Dikkate Alınan Karşılıklara İlişkin Sınırlar</b>				
Standart yaklaşımın kullanıldığı alacaklar için ayrılan genel karşılıklar (Onbindeyüzyirmibeşlik sınır öncesi)	1.524.981		841.201	
Standart yaklaşımın kullanıldığı alacaklar için ayrılan genel karşılıkların risk ağırlıklı tutarlar toplamının %1,25'ine kadar olan kısmı	330.887		257.536	
Toplam karşılık tutarının, Kredi Riskine Esas Tutarın İçsel Derecelendirmeye Dayalı Yaklaşımlar ile Hesaplanmasına İlişkin Tebliğ uyarınca hesaplanan toplam beklenen kayıp tutarını aşan kısmı	-		-	
Toplam karşılık tutarının, Kredi Riskine Esas Tutarın İçsel Derecelendirmeye Dayalı Yaklaşımlar ile Hesaplanmasına İlişkin Tebliğ uyarınca hesaplanan toplam beklenen kayıp tutarını aşan kısmının, alacakların risk ağırlıklı tutarları toplamının %0,6'sına kadar olan kısmı	-		-	
<b>Geçici Madde 4 hükümlerine tabi borçlanma araçları (1 Ocak 2018 ve 1 Ocak 2022 arasında uygulanmak üzere)</b>				
Geçici Madde 4 hükümlerine tabi ilave ana sermaye kalemlerine ilişkin üst sınır	-		-	
Geçici Madde 4 hükümlerine tabi ilave ana sermaye kalemlerinin üst sınırı aşan kısmı	-		-	
Geçici Madde 4 hükümlerine tabi katkı sermaye kalemlerine ilişkin üst sınır	-		-	
Geçici Madde 4 hükümlerine tabi katkı sermaye kalemlerinin üst sınırı aşan kısmı	-		-	

(\*) Bu kolonda “Bankaların Özkaynaklarına İlişkin Yönetmelik”in Geçici Madde’leri kapsamında geçiş hükümlerine tabi olan kalemler için geçiş sürecinin sonunda dikkate alınacak tutarlar gösterilmektedir.

**BURGAN BANK A.Ş.****31 ARALIK 2021 TARİHİ İTİBARIYLA HAZIRLANAN KONSOLİDE FİNANSAL TABLOLARA İLİŞKİN AÇIKLAMA VE DİPNOTLAR**

(Tutarlar aksi belirtilmedikçe Bin Türk Lirası (“TL”) olarak ifade edilmiştir.)

**KONSOLİDASYON KAPSAMINDAKİ GRUBUN MALİ BÜNYESİNE VE RİSK YÖNETİMİNE İLİŞKİN BİLGİLER (Devamı):****I. ÖZKAYNAK KALEMLERİNE İLİŞKİN AÇIKLAMALAR (Devamı):****b. Özkaynak hesaplamasına dahil edilecek araçlara ilişkin bilgiler:**

İhraççı-Krediyi kullandıran	Burgan Bank K.P.S.C.	Burgan Bank K.P.S.C.
Borçlanma Aracının Kodu	-	-
Borçlanma Aracının tabi olduğu Mevzuat	BDDK	BDDK
Özkaynak Hesaplamasında Dikkate Alınma Durumu	Katki Sermaye	Ana Sermaye
1/1/2015'den itibaren %10 oranında azaltılarak dikkate alınma uygulamasına tabi olma durumu	Hayır	Hayır
Konsolide veya konsolide olmayan bazda veya hem konsolide hem konsolide olmayan bazda geçerlilik durumu	Solo-Konsolide	Solo-Konsolide
Borçlanma aracının türü	Sermaye benzeri kredi	Sermaye benzeri kredi
Özkaynak hesaplamasında dikkate alınan tutar (En son raporlama tarihi itibarıyla - Bin TL)	2.665.800	666.450
Borçlanma aracının nominal değeri (Bin USD)	200.000	50.000
Borçlanma aracının muhasebesel olarak takip edildiği hesap	Pasif – Sermaye Benzeri Krediler-itfa edilmiş maliyet	Pasif – Sermaye Benzeri Krediler-itfa edilmiş maliyet
Borçlanma aracının ihraç tarihi	16.08.2021	22.02.2021
Borçlanma aracının vade yapısı (Vadesiz/Vadeli)	Vadeli	Vadesiz
Borçlanma aracının başlangıç vadesi	10 Yıl	-
İhraççının BDDK onayına bağlı geri ödeme hakkının olup olmadığı	Evet	Evet
Geri ödeme opsiyonu tarihi, şarta bağlı geri ödeme opsiyonları ve geri ödenecek tutar	5. Yıl Sonrası	5. Yıl Sonrası
Müteakip geri ödeme opsiyonu tarihleri	5. Yıl Sonrası	5. Yıl Sonrası
Faiz/temettü ödemeleri	3 Ay	-
Sabit ya da değişken faiz/ temettü ödemeleri	Değişken	-
Faiz oranı ve faiz oranına ilişkin endeks değeri	LIBOR+4,25	-
Temettü ödemesini durduran herhangi bir kısıtlamanın var olup olmadığı	-	-
Tamamen isteğe bağlı, kısmen isteğe bağlı ya da mecburi olma özelliği	-	-
Faiz artırımını gibi geri ödeme teşvik edecek bir unsurun olup olmadığı	-	-
Birikimsiz ya da birikimli olma özelliği	Birikimli Değil	Birikimli Değil
Hisse senedine dönüştürülebilirlik özelliği	Yoktur	Yoktur
Hisse senedine dönüştürülebilirse, dönüştürmeye sebep olacak tetikleyici olay/olaylar	-	-
Hisse senedine dönüştürülebilirse, tamamen ya da kısmen dönüştürme özelliği	-	-
Hisse senedine dönüştürülebilirse, dönüştürme oranı	-	-
Hisse senedine dönüştürülebilirse, mecburi ya da isteğe bağlı dönüştürme özelliği	-	-
Hisse senedine dönüştürülebilirse, dönüştürülebilir araç türleri	-	-
Hisse senedine dönüştürülebilirse, dönüştürülecek borçlanma aracının ihraççısı	-	-
Değer azaltma özelliği	Yoktur	-
Değer azaltma özelliğine sahipse, azaltma sebep olacak tetikleyici olay/olaylar	-	Sürdürülemez Hali'nin gerçekleşmiş olması durumunda değer azaltımı gerçekleşir.
Değer azaltma özelliğine sahipse, tamamen ya da kısmen değer azaltımı özelliği	-	Kısmen veya tamamen değer azaltımı gerçekleştirilebilmektedir
Değer azaltma özelliğine sahipse, sürekli ya da geçici olma özelliği	-	Sürekli
Değeri geçici olarak azaltılabiliyorsa, değer artırım mekanizması	-	-
Tasfiye halinde alacak hakkı açısından hangi sırada olduğu (Bu borçlanma aracının hemen üstünde yer alan araç)	İlave sermaye hesaplamasına dahil edilecek borçlanma araçlarından önce, fakat Borçlu'nun mevduat sahipleri ve diğer tüm alacaklılarından sonra	Sahibine alacak hakkını mevduat sahipleri, diğer alacaklılar ve katkı sermaye hesaplamasına dahil edilen borçlanma araçlarından sonra
Bankaların Özkaynaklarına İlişkin Yönetmeliğin 7 nci ve 8 inci maddelerinde yer alan şartlardan haiz olunmayan olup olmadığı	Yoktur.	Yoktur.
Bankaların Özkaynaklarına İlişkin Yönetmeliğin 7 nci ve 8 inci maddelerinde yer alan şartlardan hangilerini haiz olunmadığı	Yoktur.	Yoktur.

**BURGAN BANK A.Ş.****31 ARALIK 2021 TARİHİ İTİBARIYLA HAZIRLANAN KONSOLİDE FİNANSAL TABLOLARA İLİŞKİN AÇIKLAMA VE DİPNOTLAR**

(Tutarlar aksi belirtilmedikçe Bin Türk Lirası ("TL") olarak ifade edilmiştir.)

**KONSOLİDASYON KAPSAMINDAKİ GRUBUN MALİ BÜNYESİNE VE RİSK YÖNETİMİNE İLİŞKİN BİLGİLER (Devamı):****I. ÖZKAYNAK KALEMLERİNE İLİŞKİN AÇIKLAMALAR (Devamı):****c. TFRS 9 geçiş sürecinde temel bilgiler:**

	<b>T</b>	<b>T-1</b>
<b>ÖZKAYNAK UNSURLARI</b>		
Çekirdek Sermaye	2.313.304	2.274.228
Geçiş Süreci Uygulanmamış Çekirdek Sermaye	2.274.228	2.274.228
Ana Sermaye	2.979.754	2.940.678
Geçiş Süreci Uygulanmamış Ana Sermaye	2.940.678	2.940.678
Özkaynak	5.974.815	5.935.739
Geçiş Süreci Uygulanmamış Özkaynak	5.935.739	5.935.739
<b>TOPLAM RİSK AĞIRLIKLILIKLI TUTARLAR</b>		
Toplam Risk Ağırlıklı Tutarlar	28.616.684	28.616.684
<b>SERMAYE YETERLİLİĞİ ORANLARI</b>		
Çekirdek Sermaye Yeterliliği Oranı (%)	8,08	7,95
Geçiş Süreci Uygulanmamış Çekirdek Sermaye Yeterliliği Oranı	7,95	7,95
Ana Sermaye Yeterliliği Oranı (%)	10,41	10,28
Geçiş Süreci Uygulanmamış Ana Sermaye Yeterliliği Oranı (%)	10,28	10,28
Sermaye Yeterliliği Oranı (%)	20,88	20,74
Geçiş Süreci Uygulanmamış Sermaye Yeterliliği Oranı (%)	20,74	20,74
<b>KALDIRAÇ ORANI</b>		
Kaldıraç Oranı Toplam Risk Tutarı	47.165.970	47.165.970
Kaldıraç Oranı	6,05	6,23
Geçiş Süreci Uygulanmamış Kaldıraç Oranı	6,23	6,23

**KONSOLİDASYON KAPSAMINDAKİ GRUBUN MALİ BÜNYESİNE VE RİSK YÖNETİMİNE İLİŞKİN BİLGİLER (Devamı):**

**II. KONSOLİDE KREDİ RİSKİNE İLİŞKİN AÇIKLAMALAR**

Kredi riski Ana Ortaklık Banka ile yapılan sözleşmelerde karşı tarafın yükümlülüklerini yerine getirmemesi sonucunda oluşabilecek potansiyel finansal kayıp olarak tanımlanmaktadır.

Ana Ortaklık Banka kredi riskinin kontrol altına alınması ve indirgenmesi için, borçluların müşteri bazında geri ödeme kapasitesinin değerlendirilmesi, birincil ve ikincil olmak üzere iki geri ödeme kaynağının bulunduğu teyit edilmesi, kredi karşılıklarının beklenen kayıpları kapsayacak düzeyde olması, teminatların değerlemesi için yetkili firmaların rekabet kuralları çerçevesinde hizmet vermesi, sektör, coğrafi bölge, tür ve teminat tipleri açısından konsantrasyondan kaçınılması, müşteri portföyü ve verilen kredilerin çeşitlendirilerek kredi riskinin yaygın hale getirilmesi, bir işlem veya müşteri bazında alınan risklerin değerlendirilmesi ve sayısallaştırılabilmesi için mümkün olan tüm kaynaklardan bilgi toplanması, kredilerin geri ödeme kapasitesinin izlenmesi konularını dikkate almaktadır.

Kredi ve diğer alacak hesaplarındaki borçluların kredi değerlilikleri düzenli aralıklarla ilgili mevzuata uygun şekilde izlenmektedir. Açılan krediler için alınan hesap durumu belgeleri ilgili mevzuatta öngörüldüğü şekilde denetlenmiş olup, sadece nakit karşılıklı işlemlerde hesap durumu belgelerinin denetlenmiş olması şartı aranmamaktadır. Kredi değerliliklerinin düzenli aralıklarla izlenmesi neticesinde, gerekli görülen durumlarda kredi limitleri değiştirilmektedir. Kredi değerliliği dikkate alınarak, krediler ve diğer alacaklar teminatlandırılmaktadır.

Kredi riski bakımından, borçlu ve borçlu grupları Bankacılık Kanunu'ndan ifade edilen risk sınırlamalarına tabi tutulmaktadır. Coğrafi bölge bazında risk sınırlaması yoktur. Sektörler ise risk sınırlamasına tabi tutulmaktadır. Müşterilerin kredi değerliliği ve müşterilere tahsis edilen kredi limitleri yılda en az bir kez gözden geçirilir. Kredilerin Sınıflandırılması ve Bunlar İçin Ayrılacak Karşılıklara İlişkin Usul ve Esaslar Hakkında Yönetmelik gereği "yakın izlemedeki krediler ve diğer alacaklar" olarak sınıflandırılan kredi borçlularının kredi değerliliği ise yılda en az iki kez gözden geçirilir. Belirlenen kredi limitleri ana bankacılık sistemi tarafından kontrol edilir ve belirlenen limitlerin üzerinde kullanıma izin verilmez. Gözden geçirme vadesi gelmiş fakat kredi değerliliği incelenmemiş limitler dondurulur.

Ana Ortaklık Bankanın Yönetim Kurulu tarafından onaylanan kredi politikası düzenli olarak gözden geçirilmektedir. Ana Ortaklık Bankanın kredi politikasında kredi riskinin kontrol altında bulundurulması amacıyla, Bankacılık Kanunu'da yer alan kısıtlamalara ilave olarak, bir takım başka kısıtlamalar da bulunmaktadır. Kredi açma yetkisi kredi politikaları dokümanında tanımlandığı şekilde Şubelere, Genel Müdürlük'e ve Kredi Komitesi'ne delege edilmiştir. Bu yetkisinin kullanımına ilişkin kısıtlar;

- Kredilerin güvencesi olarak kabul edilebilecek teminatlar kredi politikalarında açıkça belirtilmiştir.
- Silah imalatı ve ticareti, nükleer faaliyetler, kumar ve bahis endüstrisi ile iştigal eden gerçek veya tüzel kişilere, siyasi parti ve örgütlenmelere, medya sektörüne, dini örgütlere, dernek, vakıf, kooperatiflere ve spor kulüplerine kredi verilmemektedir. İstisnai durumlar Genel Müdürlük seviyesinde değerlendirilir.
- Kuruluşu iki yıldan daha yeni olan şirketlere, gayrimenkul geliştirme şirketlerine ve finansal kurumlara kullanılacak krediler ile yatırım projesi, nakit kredi temini için güvence verilmesi veya refinansman amaçlı krediler asgari Genel Müdürlük ve üstü seviyedeki kredi onay makamlarınca değerlendirilir.
- Şube yetkisinde türev ürün limiti tahsis edilemez, döviz kredisi ve kontrgaranti/harici garanti verilemez şeklinde belirlenmiştir.



**BURGAN BANK A.Ş.****31 ARALIK 2021 TARİHİ İTİBARIYLA HAZIRLANAN KONSOLİDE FİNANSAL TABLOLARA İLİŞKİN AÇIKLAMA VE DİPNOTLAR**

(Tutarlar aksi belirtilmedikçe Bin Türk Lirası (“TL”) olarak ifade edilmiştir.)

**KONSOLIDASYON KAPSAMINDAKİ GRUBUN MALİ BÜNYESİNE VE RİSK YÖNETİMİNE İLİŞKİN BİLGİLER (Devamı):****II. KONSOLİDE KREDİ RİSKİNE İLİŞKİN AÇIKLAMALAR (Devamı):**

Raporlama dönemi sonu itibarıyla 90 günden fazla gecikmiş ya da banka tarafından borçlusunun kredibilitesini yitirdiğine kanaat getirilen krediler değer kaybına uğramış kredi olarak değerlendirilmekte ve TFRS 9 kapsamında özel karşılık ayrılmaktadır. “Kredilerin Sınıflandırılması ve Bunlar İçin Ayrılacak Karşılıklara İlişkin Usul ve Esaslar Hakkında Yönetmelik” kapsamında ikinci grup olarak sınıflandırılmış ve raporlama dönemi sonu itibarıyla 90 güne kadar gecikmiş krediler için TFRS 9 kapsamında genel karşılık ayrılmaktadır.

Kredi riski azaltımının etkileri ve krediye dönüşme oranları dikkate alınmaksızın mahsup işlemleri sonrası maruz kalınan risklerin toplam tutarı ile farklı risk sınıfları ve türlerine göre ayrıştırılmış risklerin ilgili döneme ilişkin yıllık ortalama tutarı:

<b>31 Aralık 2021</b>		
<b>Risk Sınıfı</b>	<b>Tutar</b>	<b>Ortalama</b>
Merkezi Yönetimlerden veya Merkez Bankalarından Şarta Bağlı Olan ve Olmayan Alacaklar	6.530.474	4.485.435
Bölgesel Yönetimlerden veya Yerel Yönetimlerden Şarta Bağlı Olan ve Olmayan Alacaklar	191.270	296.139
İdari Birimlerden ve Ticari Olmayan Girişimlerden Şarta Bağlı Olan ve Olmayan Alacaklar	-	76
Çok Taraflı Kalkınma Bankalarından Şarta Bağlı Olan ve Olmayan Alacaklar	31.428	37.623
Uluslararası Teşkilatlardan Şarta Bağlı Olan ve Olmayan Alacaklar	-	-
Bankalar ve Aracı Kurumlardan Şarta Bağlı Olan ve Olmayan Alacaklar	2.666.427	2.797.392
Şarta Bağlı Olan ve Olmayan Kurumsal Alacaklar	21.926.144	17.600.622
Şarta Bağlı Olan ve Olmayan Perakende Alacaklar	267.072	224.158
Şarta Bağlı Olan ve Olmayan Gayrimenkul İpotegiyle Teminatlandırılmış Alacaklar	5.329.230	5.175.805
Tahsili Gecikmiş Alacaklar	1.515.537	1.491.658
Kurulca Riski Yüksek Olarak Belirlenen Alacaklar	-	-
İpotek Teminatlı Menkul Kıymetler	-	-
Menkul Kıymetleştirme Pozisyonları	-	-
Bankalar ve Aracı Kurumlardan Olan Kısa Vadeli Alacaklar ile Kısa Vadeli Kurumsal Alacaklar	-	-
Kolektif Yatırım Kuruluşu Niteliğindeki Yatırımlar	-	-
Diğer Alacaklar	2.472.904	2.104.046
<b>Toplam</b>	<b>40.930.486</b>	<b>34.212.954</b>

**BURGAN BANK A.Ş.****31 ARALIK 2021 TARİHİ İTİBARIYLA HAZIRLANAN KONSOLİDE FİNANSAL TABLOLARA İLİŞKİN AÇIKLAMA VE DİPNOTLAR**

(Tutarlar aksi belirtilmedikçe Bin Türk Lirası ("TL") olarak ifade edilmiştir.)

**KONSOLIDASYON KAPSAMINDAKİ GRUBUN MALİ BÜNYESİNE VE RİSK YÖNETİMİNE İLİŞKİN BİLGİLER (Devamı):****II. KONSOLİDE KREDİ RİSKİNE İLİŞKİN AÇIKLAMALAR (Devamı):**

<b>31 Aralık 2020</b>		
<b>Risk Sınıfı</b>	<b>Tutar</b>	<b>Ortalama</b>
Merkezi Yönetimlerden veya Merkez Bankalarından Şarta Bağlı Olan ve Olmayan Alacaklar	3.738.871	3.530.169
Bölgesel Yönetimlerden veya Yerel Yönetimlerden Şarta Bağlı Olan ve Olmayan Alacaklar	348.950	260.933
İdari Birimlerden ve Ticari Olmayan Girişimlerden Şarta Bağlı Olan ve Olmayan Alacaklar	113	89
Çok Taraflı Kalkınma Bankalarından Şarta Bağlı Olan ve Olmayan Alacaklar	24.172	11.156
Uluslararası Teşkilatlardan Şarta Bağlı Olan ve Olmayan Alacaklar	-	-
Bankalar ve Aracı Kurumlardan Şarta Bağlı Olan ve Olmayan Alacaklar	1.892.928	2.255.111
Şarta Bağlı Olan ve Olmayan Kurumsal Alacaklar	16.002.684	12.691.169
Şarta Bağlı Olan ve Olmayan Perakende Alacaklar	280.416	425.176
Şarta Bağlı Olan ve Olmayan Gayrimenkul İpotekleriyle Teminatlandırılmış Alacaklar	5.439.217	5.636.804
Tahsili Gecikmiş Alacaklar	1.472.853	1.114.231
Kurulca Riski Yüksek Olarak Belirlenen Alacaklar	-	-
İpotek Teminatlı Menkul Kıymetler	-	-
Menkul Kıymetleştirme Pozisyonları	-	-
Bankalar ve Aracı Kurumlardan Olan Kısa Vadeli Alacaklar ile Kısa Vadeli Kurumsal Alacaklar	-	-
Kolektif Yatırım Kuruluşu Niteliğindeki Yatırımlar	-	-
Diğer Alacaklar	1.777.862	1.432.164
<b>Toplam</b>	<b>30.978.066</b>	<b>27.357.002</b>

Ana Ortaklık Banka'nın türev işlemlerini ağırlıklı olarak yabancı para ve faiz swapları, çapraz para swapları, para ve faiz opsiyonları ile vadeli döviz alım-satım sözleşmeleri oluşturmaktadır. Bu ürünlerin kredi riskleri işlemin vadesiyle orantılı olarak firmanın sadece bu tür işlemler için belirlenmiş olan kredi limitinden düşülerek yönetilmektedir. Piyasa ve likidite riski ise Hazine, Sermaye Piyasaları ve Finansal Kurumlar Grubu tarafından ayrıca yönetilmektedir.

Tazmin edilen gayrinakdi krediler, vadesi geldiği halde ödenmeyen krediler gibi aynı risk ağırlığına tabi tutulmaktadır.

Grup'un yurtdışında yürütmekte olduğu bankacılık faaliyeti bulunmamaktadır.

Cari dönemde Grup'un ilk büyük 100 ve 200 müşterisine ait nakdi kredilerinden olan alacağının toplam nakdi krediler portföyü içindeki payı sırasıyla %75, %83 (31 Aralık 2020: %74, %81)'tür.

Cari dönemde Grup'un ilk büyük 100 ve 200 müşterisine ait gayrinakdi kredilerinden olan alacağının toplam gayrinakdi krediler portföyü içindeki payı sırasıyla %52, %71 (31 Aralık 2020: %60, %78)'dir.

Cari dönemde Grup'un ilk büyük 100 ve 200 müşterisinden olan nakdi ve gayrinakdi alacak tutarının toplam bilanço içi krediler ve bilanço dışı garanti ve kefaletler içindeki payı sırasıyla %70, %80 (31 Aralık 2020: %70, %80)'dir.

Grup'ca üstlenilen standart ve yakın izlemedeki nakdi kredi riski için ayrılan beklenen zarar karşılığı tutarı 1.524.981 TL (31 Aralık 2020: 841.201 TL)'dir.

**BURGAN BANK A.Ş.****31 ARALIK 2021 TARİHİ İTİBARIYLA HAZIRLANAN KONSOLİDE FİNANSAL TABLOLARA İLİŞKİN AÇIKLAMA VE DİPNOTLAR**

(Tutarlar aksi belirtilmedikçe Bin Türk Lirası (“TL”) olarak ifade edilmiştir.)

**KONSOLİDASYON KAPSAMINDAKİ GRUBUN MALİ BÜNYESİNE VE RİSK YÖNETİMİNE İLİŞKİN BİLGİLER (Devamı):****II. KONSOLİDE KREDİ RİSKİNE İLİŞKİN AÇIKLAMALAR (Devamı):****a. Kredi türlerine ve özel karşılıklara ilişkin bilgiler:**

<b>31 Aralık 2021</b>	<b>Ticari</b>	<b>Tüketici</b>	<b>Kredi Kartları</b>	<b>Finansal Kiralama Alacakları</b>	<b>Factoring Alacakları</b>	<b>Toplam</b>
Standart Nitelikli Krediler	18.604.567	223.697	-	2.137.212	-	20.965.476
Yakın İzlemedeki Krediler	5.336.431	14.326	-	1.272.114	-	6.622.871
Takipteki Krediler	1.902.598	17.268	87	656.560	-	2.576.513
Özel Karşılık (-)	721.358	6.181	82	155.076	-	882.697
<b>Toplam</b>	<b>25.122.238</b>	<b>249.110</b>	<b>5</b>	<b>3.910.810</b>	<b>-</b>	<b>29.282.163</b>

<b>31 Aralık 2020</b>	<b>Ticari</b>	<b>Tüketici</b>	<b>Kredi Kartları</b>	<b>Finansal Kiralama Alacakları</b>	<b>Factoring Alacakları</b>	<b>Toplam</b>
Standart Nitelikli Krediler	13.012.923	259.952	-	1.979.136	-	15.252.011
Yakın İzlemedeki Krediler	2.432.005	17.521	-	853.205	-	3.302.731
Takipteki Krediler	1.835.683	35.674	121	376.349	-	2.247.827
Özel Karşılık (-)	650.966	18.592	106	76.443	-	746.107
<b>Toplam</b>	<b>16.629.645</b>	<b>294.555</b>	<b>15</b>	<b>3.132.247</b>	<b>-</b>	<b>20.056.462</b>

**b. Gecikmeli kredi ve diğer alacaklara ilişkin bilgiler:**

<b>31 Aralık 2021</b>	<b>Ticari</b>	<b>Tüketici</b>	<b>Kredi Kartları</b>	<b>Finansal Kiralama Alacakları</b>	<b>Factoring Alacakları</b>	<b>Toplam</b>
0-30 güne kadar gecikmeli	5.250.692	17.429	-	1.224.704	-	6.492.825
30-60 gün arası gecikmeli	80.324	7.493	-	24.139	-	111.956
60-90 gün arası gecikmeli(*)	5.909	3.994	-	107.866	-	117.769
<b>Toplam</b>	<b>5.336.925</b>	<b>28.916</b>	<b>-</b>	<b>1.356.709</b>	<b>-</b>	<b>6.722.550</b>

<b>31 Aralık 2020</b>	<b>Ticari</b>	<b>Tüketici</b>	<b>Kredi Kartları</b>	<b>Finansal Kiralama Alacakları</b>	<b>Factoring Alacakları</b>	<b>Toplam</b>
0-30 güne kadar gecikmeli	2.170.095	23.051	-	696.375	-	2.889.521
30-60 gün arası gecikmeli	105.482	10.796	-	39.407	-	155.685
60-90 gün arası gecikmeli	204.852	9.789	-	117.423	-	332.064
<b>Toplam</b>	<b>2.480.429</b>	<b>43.636</b>	<b>-</b>	<b>853.205</b>	<b>-</b>	<b>3.377.270</b>

**BURGAN BANK A.Ş.****31 ARALIK 2021 TARİHİ İTİBARIYLA HAZIRLANAN KONSOLİDE FİNANSAL TABLOLARA İLİŞKİN AÇIKLAMA VE DİPNOTLAR**

(Tutarlar aksi belirtilmedikçe Bin Türk Lirası (“TL”) olarak ifade edilmiştir.)

**KONSOLIDASYON KAPSAMINDAKİ GRUBUN MALİ BÜNYESİNE VE RİSK YÖNETİMİNE İLİŞKİN BİLGİLER (Devamı):****II. KONSOLİDE KREDİ RİSKİNE İLİŞKİN AÇIKLAMALAR (Devamı):****c. Borçlanma senetleri, hazine bonoları ve diğer bonolar:**

31 Aralık 2021 Moody's Rating	Gerçeğe Uygun Değer Farkı K/Z'a Yansıtılan Finansal Varlıklar (Net)	Gerçeğe Uygun Değer Farkı Diğer Kapsamlı Gelire Yansıtılan Finansal Varlıklar (Net)	İtfa Edilmiş Maliyeti ile Ölçülen Diğer Finansal Varlıklar (Net)	Toplam
B2 (*)	2.388	659.505	1.023.468	1.685.361
<b>Toplam</b>	<b>2.388</b>	<b>659.505</b>	<b>1.023.468</b>	<b>1.685.361</b>

(\*) Bu tablolar Moody's tarafından derecelendirilmiş olan T.C. Devlet tahvilleri, hazine bonoları, banka bonolarından oluşmaktadır.

31 Aralık 2020 Moody's Rating	Gerçeğe Uygun Değer Farkı K/Z'a Yansıtılan Finansal Varlıklar (Net)	Gerçeğe Uygun Değer Farkı Diğer Kapsamlı Gelire Yansıtılan Finansal Varlıklar (Net)	İtfa Edilmiş Maliyeti ile Ölçülen Diğer Finansal Varlıklar (Net)	Toplam
B2 (*)	32.784	399.340	510.403	942.527
<b>Toplam</b>	<b>32.784</b>	<b>399.340</b>	<b>510.403</b>	<b>942.527</b>

(\*) Bu tablolar Moody's tarafından derecelendirilmiş olan T.C. Devlet tahvilleri, hazine bonoları, banka bonolarından oluşmaktadır.

**d. Derecelendirme konsantrasyonuna ilişkin bilgiler:**

Kredi riski Grup'un içsel değerlendirme (rating) sistemine göre değerlendirilmekte olup, temerrüde düşme olasılıklarına göre kurumsal ve ticari krediler en iyi dereceden en düşük dereceye göre sınıflandırılmaktadır. Aşağıdaki tabloda derecelendirme sistemleri kullanılarak sınıflanmış nakdi ve gayrinakdi kredilerin konsantrasyon bilgisi verilmiştir.

	31 Aralık 2021	31 Aralık 2020
Ortalama üstü (%)	24,74	31,44
Ortalama (%)	59,55	54,70
Ortalama altı (%)	14,96	12,64
Derecelendirilmeyen (%)	0,75	1,22

**e. Teminatların gerçeğe uygun değeri (müşterilere verilen kredi ve avanslar):**

31 Aralık 2021	Ticari	Tüketici	Kredi Kartları	Finansal Kiralama	Faktoring Alacakları	Toplam
Yakın İzlemedeki Krediler	968.933	15.964	-	498.017	-	1.482.914
Takipteki Krediler	964.383	6.043	-	374.482	-	1.344.908
<b>Toplam</b>	<b>1.933.316</b>	<b>22.007</b>	<b>-</b>	<b>872.499</b>	<b>-</b>	<b>2.827.822</b>

31 Aralık 2020	Ticari	Tüketici	Kredi Kartları	Finansal Kiralama	Faktoring Alacakları	Toplam
Yakın İzlemedeki Krediler	545.286	8.372	-	338.948	-	892.606
Takipteki Krediler	265.854	73	-	235.372	-	501.299
<b>Toplam</b>	<b>811.140</b>	<b>8.445</b>	<b>-</b>	<b>574.320</b>	<b>-</b>	<b>1.393.905</b>

**BURGAN BANK A.Ş.****31 ARALIK 2021 TARİHİ İTİBARIYLA HAZIRLANAN KONSOLİDE FİNANSAL TABLOLARA İLİŞKİN AÇIKLAMA VE DİPNOTLAR**

(Tutarlar aksi belirtilmedikçe Bin Türk Lirası (“TL”) olarak ifade edilmiştir.)

**KONSOLİDASYON KAPSAMINDAKİ GRUBUN MALİ BÜNYESİNE VE RİSK YÖNETİMİNE İLİŞKİN BİLGİLER (Devamı):****II. KONSOLİDE KREDİ RİSKİNE İLİŞKİN AÇIKLAMALAR (Devamı):****e. Teminatların gerçeğe uygun değeri (müşterilere verilen kredi ve avanslar) (Devamı):**

<b>Teminatların türü</b>	<b>31 Aralık 2021</b>	<b>31 Aralık 2020</b>
Gayrimenkul ipoteği	2.586.328	1.029.374
Rehin	5.698	90.187
Nakit ve nakit benzeri	235.796	274.344
<b>Toplam</b>	<b>2.827.822</b>	<b>1.393.905</b>

**BURGAN BANK A.Ş.****31 ARALIK 2021 TARİHİ İTİBARIYLA HAZIRLANAN KONSOLİDE FİNANSAL TABLOLARA İLİŞKİN AÇIKLAMA VE DİPNOTLAR**

(Tutarlar aksi belirtilmedikçe Bin Türk Lirası ("TL") olarak ifade edilmiştir.)

**KONSOLİDASYON KAPSAMINDAKİ GRUBUN MALİ BÜNYESİNE VE RİSK YÖNETİMİNE İLİŞKİN BİLGİLER (Devamı):****II. KONSOLİDE KREDİ RİSKİNE İLİŞKİN AÇIKLAMALAR (Devamı):****f. Önemli Bölgelerde Önemlilik Arz Eden Risklere İlişkin Profil:**

	Risk Sınıfları(*)																	Toplam
	1	2	3	4	5	6	7	8	9	10	11	12	13	14	15	16	17	
<b>Cari Dönem</b>																		
<b>31 Aralık 2021</b>																		
Yurtiçi	6.940.156	77.816	-	-	-	734.719	19.436.201	222.069	5.252.906	1.438.041	-	-	-	-	-	-	2.472.904	36.574.812
Avrupa Birliği Ülkeleri	-	-	-	-	-	389.981	40.034	4	7.621	466	-	-	-	-	-	-	-	438.106
OECD Ülkeleri (**)	-	-	-	31.428	-	1.472.629	-	2	-	-	-	-	-	-	-	-	-	1.504.059
Kıyı Bankacılığı Bölgeleri	-	-	-	-	-	-	-	-	-	-	-	-	-	-	-	-	-	-
ABD, Kanada	-	-	-	-	-	122.461	-	-	-	-	-	-	-	-	-	-	-	122.461
Diğer Ülkeler	-	-	-	-	-	32.666	2.359	11	719	-	-	-	-	-	-	-	-	35.755
İştirak, Bağlı Ortaklık ve Birlikte Kontrol Edilen Ortaklıklar	-	-	-	-	-	-	-	-	-	-	-	-	-	-	-	-	-	-
Dağıtılmamış Varlıklar/Yükümlülükler (***)	-	-	-	-	-	-	-	-	-	-	-	-	-	-	-	-	-	-
<b>Toplam</b>	<b>6.940.156</b>	<b>77.816</b>	<b>-</b>	<b>31.428</b>	<b>-</b>	<b>2.752.456</b>	<b>19.478.594</b>	<b>222.086</b>	<b>5.261.246</b>	<b>1.438.507</b>	<b>-</b>	<b>-</b>	<b>-</b>	<b>-</b>	<b>-</b>	<b>-</b>	<b>2.472.904</b>	<b>38.675.193</b>

1. Merkezi yönetimlerden veya merkez bankalarından şarta bağlı olan ve olmayan alacaklar
  2. Bölgesel yönetimlerden veya yerel yönetimlerden şarta bağlı olan ve olmayan alacaklar
  3. İdari birimlerden ve ticari olmayan girişimlerden şarta bağlı olan ve olmayan alacaklar
  4. Çok taraflı kalkınma bankalarından şarta bağlı olan ve olmayan alacaklar
  5. Uluslararası teşkilatlardan şarta bağlı olan ve olmayan alacaklar
  6. Bankalar ve aracı kurumlardan şarta bağlı olan ve olmayan alacaklar
  7. Şarta bağlı olan ve olmayan kurumsal alacaklar
  8. Şarta bağlı olan ve olmayan perakende alacaklar
  9. Şarta bağlı olan ve olmayan gayrimenkul ipotegiyle teminatlandırılmış alacaklar
  10. Tahsili gecikmiş alacaklar
  11. Kurulca riski yüksek olarak belirlenmiş alacaklar
  12. İpotek teminatlı menkul kıymetler
  13. Menkul kıymetleştirme pozisyonları
  14. Bankalar ve diğer aracı kurumlardan olan kısa vadeli alacaklar ile kısa vadeli kurumsal alacaklar
  15. Kolektif yatırım kuruluşu niteliğindeki yatırımlar
  16. Hisse senedi yatırımları
  17. Diğer alacaklar
- (\*) Bankaların Sermaye Yeterliliğinin Ölçülmesine ve Değerlendirilmesine İlişkin Yönetmelikte yer alan risk sınıflarını ifade etmektedir.
- (\*\*) AB ülkeleri, ABD ve Kanada dışındaki OECD ülkeleri
- (\*\*\*) Tutarlı bir esasa göre bölümlere dağıtılamayan varlık ve yükümlülükler

**BURGAN BANK A.Ş.****31 ARALIK 2021 TARİHİ İTİBARIYLA HAZIRLANAN KONSOLİDE FİNANSAL TABLOLARA İLİŞKİN AÇIKLAMA VE DİPNOTLAR**

(Tutarlar aksi belirtilmedikçe Bin Türk Lirası (“TL”) olarak ifade edilmiştir.)

**KONSOLİDASYON KAPSAMINDAKİ GRUBUN MALİ BÜNYESİNE VE RİSK YÖNETİMİNE İLİŞKİN BİLGİLER (Devamı):****II. KONSOLİDE KREDİ RİSKİNE İLİŞKİN AÇIKLAMALAR (Devamı):****f. Önemli Bölgelerde Önemlilik Arz Eden Risklere İlişkin Profil (Devamı):**

	Risk Sınıfları(*)																	Toplam
	1	2	3	4	5	6	7	8	9	10	11	12	13	14	15	16	17	
<b>Önceki Dönem</b>																		
<b>31 Aralık 2020</b>																		
Yurtiçi	4.268.386	206.625	94	-	-	579.914	14.037.101	232.950	5.368.952	1.341.090	-	-	-	-	-	-	1.777.862	27.812.974
Avrupa Birliği Ülkeleri	-	-	-	-	-	140.006	15	5	1	-	-	-	-	-	-	-	-	140.027
OECD Ülkeleri (**)	-	-	-	24.172	-	1.119.066	-	2	-	-	-	-	-	-	-	-	-	1.143.240
Kıyı Bankacılığı Bölgeleri	-	-	-	-	-	-	-	-	-	-	-	-	-	-	-	-	-	-
ABD, Kanada	-	-	-	-	-	63.862	16.489	-	-	818	-	-	-	-	-	-	-	81.169
Diğer Ülkeler	-	-	-	-	-	13.192	-	-	441	-	-	-	-	-	-	-	-	13.633
İştirak, Bağlı Ortaklık ve Birlikte Kontrol Edilen Ortaklıklar	-	-	-	-	-	-	-	-	-	-	-	-	-	-	-	-	-	-
Dağıtılmamış Varlıklar/Yükümlülükler (***)	-	-	-	-	-	-	-	-	-	-	-	-	-	-	-	-	-	-
<b>Toplam</b>	<b>4.268.386</b>	<b>206.625</b>	<b>94</b>	<b>24.172</b>	<b>-</b>	<b>1.916.040</b>	<b>14.053.605</b>	<b>232.957</b>	<b>5.369.394</b>	<b>1.341.908</b>	<b>-</b>	<b>-</b>	<b>-</b>	<b>-</b>	<b>-</b>	<b>-</b>	<b>1.777.862</b>	<b>29.191.043</b>

1. Merkezi yönetimlerden veya merkez bankalarından şarta bağlı olan ve olmayan alacaklar
  2. Bölgesel yönetimlerden veya yerel yönetimlerden şarta bağlı olan ve olmayan alacaklar
  3. İdari birimlerden ve ticari olmayan girişimlerden şarta bağlı olan ve olmayan alacaklar
  4. Çok taraflı kalkınma bankalarından şarta bağlı olan ve olmayan alacaklar
  5. Uluslararası teşkilatlardan şarta bağlı olan ve olmayan alacaklar
  6. Bankalar ve aracı kurumlardan şarta bağlı olan ve olmayan alacaklar
  7. Şarta bağlı olan ve olmayan kurumsal alacaklar
  8. Şarta bağlı olan ve olmayan perakende alacaklar
  9. Şarta bağlı olan ve olmayan gayrimenkul ipoteğiyle teminatlandırılmış alacaklar
  10. Tahsili gecikmiş alacaklar
  11. Kurulca riski yüksek olarak belirlenmiş alacaklar
  12. İpotek teminathı menkul kıymetler
  13. Menkul kıymetleştirme pozisyonları
  14. Bankalar ve diğer aracı kurumlardan olan kısa vadeli alacaklar ile kısa vadeli kurumsal alacaklar
  15. Kolektif yatırım kuruluşu niteliğindeki yatırımlar
  16. Hisse senedi yatırımları
  17. Diğer alacaklar
- (\*) Bankaların Sermaye Yeterliliğinin Ölçülmesine ve Değerlendirilmesine İlişkin Yönetmelikte yer alan risk sınıflarını ifade etmektedir.
- (\*\*) AB ülkeleri, ABD ve Kanada dışındaki OECD ülkeleri
- (\*\*\*) Tutarlı bir esasa göre bölümlere dağıtılamayan varlık ve yükümlülükler

**BURGAN BANK A.Ş.****31 ARALIK 2021 TARİHİ İTİBARIYLA HAZIRLANAN KONSOLİDE FİNANSAL TABLOLARA İLİŞKİN AÇIKLAMA VE DİPNOTLAR**

(Tutarlar aksi belirtilmedikçe Bin Türk Lirası (“TL”) olarak ifade edilmiştir.)

**KONSOLİDASYON KAPSAMINDAKİ GRUBUN MALİ BÜNYESİNE VE RİSK YÖNETİMİNE İLİŞKİN BİLGİLER (Devamı):****II. KONSOLİDE KREDİ RİSKİNE İLİŞKİN AÇIKLAMALAR (Devamı):****g. Önemli Sektörlere ve Karşı Taraf Türüne Göre Muhtelif Bilgiler:**

31 Aralık 2021	Risk Sınıfları (*)																	TP	YP	Toplam
	1	2	3	4	5	6	7	8	9	10	11	12	13	14	15	16	17			
<b>Tarım</b>	-	-	-	-	-	-	321.021	93	6.520	7.345	-	-	-	-	-	-	-	186.938	148.041	334.979
Çiftçilik ve Hayvancılık	-	-	-	-	-	-	303.978	85	3.950	7.342	-	-	-	-	-	-	-	167.949	147.406	315.355
Ormançılık	-	-	-	-	-	-	14.027	8	-	1	-	-	-	-	-	-	-	13.401	635	14.036
Balıkçılık	-	-	-	-	-	-	3.016	-	2.570	2	-	-	-	-	-	-	-	5.588	-	5.588
<b>Sanayi</b>	-	-	-	-	-	-	8.386.682	14.959	413.849	277.807	-	-	-	-	-	-	-	4.440.313	4.652.984	9.093.297
Madencilik ve Tasocakçılık	-	-	-	-	-	-	133.688	912	9.625	26.944	-	-	-	-	-	-	-	84.207	86.962	171.169
İmalat Sanayi	-	-	-	-	-	-	6.239.331	13.839	281.951	250.372	-	-	-	-	-	-	-	3.647.623	3.137.870	6.785.493
Elektrik, Gaz, Su	-	-	-	-	-	-	2.013.663	208	122.273	491	-	-	-	-	-	-	-	708.483	1.428.152	2.136.635
İnşaat	-	-	-	-	-	-	2.216.358	3.168	714.142	641.567	-	-	-	-	-	-	-	2.642.716	932.519	3.575.235
<b>Hizmetler</b>	-	-	-	31.428	-	2.752.456	8.327.834	8.707	4.087.982	477.622	-	-	-	-	-	-	-	5.965.629	9.720.400	15.686.029
Toptan ve Perakende Ticaret	-	-	-	31.428	-	2.647.072	6.750	2.179.059	211.107	-	-	-	-	-	-	-	-	1.588.846	3.486.570	5.075.416
Otel ve Lokanta Hizmetleri	-	-	-	-	-	1.315.704	5	1.325.188	127.063	-	-	-	-	-	-	-	-	88.359	2.679.601	2.767.960
Ulaştırma Ve Haberleşme	-	-	-	-	-	593.386	410	365.044	50.213	-	-	-	-	-	-	-	-	290.090	718.963	1.009.053
Mali Kuruluşlar	-	-	-	-	-	2.752.456	2.795.757	100	159.687	27	-	-	-	-	-	-	-	3.523.516	2.184.511	5.708.027
Gayrimenkul ve Kira. Hizm.	-	-	-	-	-	924.757	1.132	53.418	83.681	-	-	-	-	-	-	-	-	423.146	639.842	1.062.988
Serbest Meslek Hizmetleri	-	-	-	-	-	6.105	153	12	150	-	-	-	-	-	-	-	-	4.743	1.677	6.420
Eğitim Hizmetleri	-	-	-	-	-	2.570	20	-	1.990	-	-	-	-	-	-	-	-	4.370	210	4.580
Sağlık ve Sosyal Hizmetler	-	-	-	-	-	42.483	137	5.574	3.391	-	-	-	-	-	-	-	-	42.559	9.026	51.585
<b>Diğer</b>	6.940.156	77.816	-	-	-	226.699	195.159	38.753	34.166	-	-	-	-	-	-	-	-	2.472.904	4.200.816	5.784.837
<b>Toplam</b>	6.940.156	77.816	-	31.428	-	2.752.456	19.478.594	222.086	5.261.246	1.438.507	-	-	-	-	-	-	-	2.472.904	17.436.412	21.238.781

1. Merkezi yönetimlerden veya merkez bankalarından şarta bağlı olan ve olmayan alacaklar
2. Bölgesel yönetimlerden veya yerel yönetimlerden şarta bağlı olan ve olmayan alacaklar
3. İdari birimlerden ve ticari olmayan girişimlerden şarta bağlı olan ve olmayan alacaklar
4. Çok taraflı kalkınma bankalarından şarta bağlı olan ve olmayan alacaklar
5. Uluslararası teşkilatlardan şarta bağlı olan ve olmayan alacaklar
6. Bankalar ve aracı kurumlardan şarta bağlı olan ve olmayan alacaklar
7. Şarta bağlı olan ve olmayan kurumsal alacaklar
8. Şarta bağlı olan ve olmayan perakende alacaklar
9. Şarta bağlı olan ve olmayan gayrimenkul ipotegiyle teminatlandırılmış alacaklar
10. Tahsili gecikmiş alacaklar
11. Kurulca riski yüksek olarak belirlenmiş alacaklar
12. İpotek teminatlı menkul kıymetler
13. Menkul kıymetleştirme pozisyonları
14. Bankalar ve diğer aracı kurumlardan olan kısa vadeli alacaklar ile kısa vadeli kurumsal alacaklar
15. Kolektif yatırım kuruluşu niteliğindeki yatırımlar
16. Hisse senedi yatırımları
17. Diğer alacaklar

(\*) Bankaların Sermaye Yeterliliğinin Ölçülmesinde ve Değerlendirilmesine İlişkin Yönetmelikte yer alan risk sınıflarını ifade etmektedir.



**BURGAN BANK A.Ş.****31 ARALIK 2021 TARİHİ İTİBARIYLA HAZIRLANAN KONSOLİDE FİNANSAL TABLOLARA İLİŞKİN AÇIKLAMA VE DİPNOTLAR**

(Tutarlar aksi belirtilmedikçe Bin Türk Lirası ("TL") olarak ifade edilmiştir.)

**KONSOLİDASYON KAPSAMINDAKİ GRUBUN MALİ BÜNYESİNE VE RİSK YÖNETİMİNE İLİŞKİN BİLGİLER (Devamı):****II. KONSOLİDE KREDİ RİSKİNE İLİŞKİN AÇIKLAMALAR (Devamı):****g. Önemli Sektörlere ve Karşı Taraf Türüne Göre Muhtelif Bilgiler (Devamı):**

31 Aralık 2020	Risk Sınıfları (*)																	TP	YP	Toplam
	1	2	3	4	5	6	7	8	9	10	11	12	13	14	15	16	17			
<b>Tarım</b>	-	-	-	-	-	-	72.066	706	120.122	1.625	-	-	-	-	-	-	32.514	162.005	194.519	
Çiftçilik ve Hayvancılık	-	-	-	-	-	-	56.459	546	117.831	193	-	-	-	-	-	-	13.317	161.712	175.029	
Ormançılık	-	-	-	-	-	-	14.870	-	2.291	1.216	-	-	-	-	-	-	18.310	67	18.377	
Balıkçılık	-	-	-	-	-	-	737	160	-	216	-	-	-	-	-	-	887	226	1.113	
<b>Sanayi</b>	-	-	-	-	-	-	4.181.491	18.154	921.567	332.547	-	-	-	-	-	-	1.715.669	3.738.090	5.453.759	
Madencilik ve Taşocakçılığı	-	-	-	-	-	-	443.632	665	995	32.974	-	-	-	-	-	-	227.254	251.012	478.266	
İmalat Sanayi	-	-	-	-	-	-	3.244.932	17.467	900.932	289.987	-	-	-	-	-	-	1.467.635	2.985.683	4.453.318	
Elektrik, Gaz, Su	-	-	-	-	-	-	492.927	22	19.640	9.586	-	-	-	-	-	-	20.780	501.395	522.175	
<b>İnşaat</b>	-	-	-	-	-	-	1.827.082	2.821	1.256.988	339.421	-	-	-	-	-	-	908.652	2.517.660	3.426.312	
<b>Hizmetler</b>	-	-	19	24.172	-	1.916.040	7.076.400	11.477	2.214.967	595.509	-	-	-	-	-	-	4.305.062	7.533.522	11.838.584	
Toptan ve Perakende Ticaret	-	-	19	-	-	-	3.539.850	8.555	657.626	109.985	-	-	-	-	-	-	1.272.000	3.044.035	4.316.035	
Otel ve Lokanta Hizmetleri	-	-	-	-	-	-	794.046	143	513.872	31.925	-	-	-	-	-	-	44.596	1.295.390	1.539.986	
Ulaştırma Ve Haberleşme	-	-	-	-	-	-	448.496	1.035	312.281	84.186	-	-	-	-	-	-	242.281	603.717	845.998	
Mali Kuruluşlar	-	-	-	24.172	-	1.916.040	1.095.684	1.110	496.590	164.877	-	-	-	-	-	-	2.021.490	1.676.983	3.698.473	
Gayrimenkul ve Kira. Hizm.	-	-	-	-	-	-	805.279	589	190.968	44.116	-	-	-	-	-	-	158.933	882.019	1.040.952	
Serbest Meslek Hizmetleri	-	-	-	-	-	-	2.088	2	89	84	-	-	-	-	-	-	2.209	54	2.263	
Eğitim Hizmetleri	-	-	-	-	-	-	339.450	22	18.741	149.200	-	-	-	-	-	-	507.413	-	507.413	
Sağlık ve Sosyal Hizmetler	-	-	-	-	-	-	51.507	21	24.800	11.136	-	-	-	-	-	-	56.140	31.324	87.464	
<b>Diğer</b>	4.268.386	206.625	75	-	-	-	896.566	199.799	855.750	72.806	-	-	-	-	-	-	1.777.862	3.484.498	4.793.371	8.277.869
<b>Toplam</b>	4.268.386	206.625	94	24.172	-	1.916.040	14.053.605	232.957	5.369.394	1.341.908	-	-	-	-	-	-	1.777.862	10.446.395	18.744.648	29.191.043

1. Merkezi yönetimlerden veya merkez bankalarından şarta bağlı olan ve olmayan alacaklar
2. Bölgesel yönetimlerden veya yerel yönetimlerden şarta bağlı olan ve olmayan alacaklar
3. İdari birimlerden ve ticari olmayan girişimlerden şarta bağlı olan ve olmayan alacaklar
4. Çok taraflı kalkınma bankalarından şarta bağlı olan ve olmayan alacaklar
5. Uluslararası teşkilatlardan şarta bağlı olan ve olmayan alacaklar
6. Bankalar ve aracı kurumlardan şarta bağlı olan ve olmayan alacaklar
7. Şarta bağlı olan ve olmayan kurumsal alacaklar
8. Şarta bağlı olan ve olmayan perakende alacaklar
9. Şarta bağlı olan ve olmayan gayrimenkul ipoteğiyle teminatlandırılmış alacaklar
10. Tahsili gecikmiş alacaklar
11. Kurulca riski yüksek olarak belirlenmiş alacaklar
12. İpotek teminatl menkul kıymetler
13. Menkul kıymetleştirme pozisyonları
14. Bankalar ve diğer aracı kurumlardan olan kısa vadeli alacaklar ile kısa vadeli kurumsal alacaklar
15. Kolektif yatırım kuruluşu niteliğindeki yatırımlar
16. Hisse senedi yatırımları
17. Diğer alacaklar

(\*) Bankaların Sermaye Yeterliliğinin Ölçülmesinde ve Değerlendirilmesine İlişkin Yönetmelikte yer alan risk sınıflarını ifade etmektedir.

**BURGAN BANK A.Ş.****31 ARALIK 2021 TARİHİ İTİBARIYLA HAZIRLANAN KONSOLİDE FİNANSAL TABLOLARA İLİŞKİN AÇIKLAMA VE DİPNOTLAR**

(Tutarlar aksi belirtilmedikçe Bin Türk Lirası (“TL”) olarak ifade edilmiştir.)

**KONSOLİDASYON KAPSAMINDAKİ GRUBUN MALİ BÜNYESİNE VE RİSK YÖNETİMİNE İLİŞKİN BİLGİLER (Devamı):****II. KONSOLİDE KREDİ RİSKİNE İLİŞKİN AÇIKLAMALAR (Devamı):****h. Vade Unsuru Taşıyan Risklerin Kalan Vadeye Göre Dağılımı:**

31 Aralık 2021	Vadeye Kalan Süre				
	1 ay	1-3 ay	3-6 ay	6-12 ay	1 yıl üzeri
Merkezi Yönetimlerden veya Merkez Bankalarından Şarta Bağlı Olan ve Olmayan Alacaklar	396.517	341.443	37.909	254.927	1.354.022
Bölgesel Yönetimlerden veya Yerel Yönetimlerden Şarta Bağlı Olan ve Olmayan Alacaklar	-	-	-	7.563	70.252
İdari Birimlerden ve Ticari Olmayan Girişimlerden Şarta Bağlı Olan ve Olmayan Alacaklar	-	-	-	-	-
Çok Taraflı Kalkınma Bankalarından Şarta Bağlı Olan ve Olmayan Alacaklar	31.428	-	-	-	-
Uluslararası Teşkilatlardan Şarta Bağlı Olan ve Olmayan Alacaklar	-	-	-	-	-
Bankalar ve Aracı Kurumlardan Şarta Bağlı Olan ve Olmayan Alacaklar	1.175.768	356.103	333.802	38.706	634.968
Şarta Bağlı Olan ve Olmayan Kurumsal Alacaklar	6.805.568	841.421	1.412.717	4.457.235	5.961.653
Şarta Bağlı Olan ve Olmayan Perakende Alacaklar	17.379	6.473	15.441	64.076	118.716
Şarta Bağlı Olan ve Olmayan Gayrimenkul İpotegiyle Teminatlandırılmış Alacaklar	146.857	103.370	163.980	137.880	4.709.158
Tahsili Gecikmiş Alacaklar	-	-	-	-	-
Kurulca Riski Yüksek Olarak Belirlenen Alacaklar	-	-	-	-	-
İpotek Teminatlı Menkul Kıymetler	-	-	-	-	-
Menkul Kıymetleştirme Pozisyonları	-	-	-	-	-
Bankalar ve Aracı Kurumlardan Olan Kısa Vadeli Alacaklar ile Kısa Vadeli Kurumsal Alacaklar	-	-	-	-	-
Kolektif Yatırım Kuruluşu Niteliğindeki Yatırımlar	-	-	-	-	-
Diğer Alacaklar	-	-	-	-	15.618
<b>Genel Toplam</b>	<b>8.573.517</b>	<b>1.648.810</b>	<b>1.963.849</b>	<b>4.960.387</b>	<b>12.864.387</b>

31 Aralık 2020	Vadeye Kalan Süre				
	1 ay	1-3 ay	3-6 ay	6-12 ay	1 yıl üzeri
Merkezi Yönetimlerden veya Merkez Bankalarından Şarta Bağlı Olan ve Olmayan Alacaklar	89.422	152.884	17.552	80.071	1.110.529
Bölgesel Yönetimlerden veya Yerel Yönetimlerden Şarta Bağlı Olan ve Olmayan Alacaklar	-	-	-	191.498	157.452
İdari Birimlerden ve Ticari Olmayan Girişimlerden Şarta Bağlı Olan ve Olmayan Alacaklar	75	-	-	-	19
Çok Taraflı Kalkınma Bankalarından Şarta Bağlı Olan ve Olmayan Alacaklar	-	-	-	-	24.172
Uluslararası Teşkilatlardan Şarta Bağlı Olan ve Olmayan Alacaklar	-	-	-	-	-
Bankalar ve Aracı Kurumlardan Şarta Bağlı Olan ve Olmayan Alacaklar	304.834	320.720	172.069	202.273	727.825
Şarta Bağlı Olan ve Olmayan Kurumsal Alacaklar	2.612.171	1.355.037	958.938	1.446.226	7.646.658
Şarta Bağlı Olan ve Olmayan Perakende Alacaklar	2.900	8.422	12.646	48.950	160.041
Şarta Bağlı Olan ve Olmayan Gayrimenkul İpotegiyle Teminatlandırılmış Alacaklar	97.171	102.002	213.311	324.428	4.632.480
Tahsili Gecikmiş Alacaklar	-	-	-	-	-
Kurulca Riski Yüksek Olarak Belirlenen Alacaklar	-	-	-	-	-
İpotek Teminatlı Menkul Kıymetler	-	-	-	-	-
Menkul Kıymetleştirme Pozisyonları	-	-	-	-	-
Bankalar ve Aracı Kurumlardan Olan Kısa Vadeli Alacaklar ile Kısa Vadeli Kurumsal Alacaklar	-	-	-	-	-
Kolektif Yatırım Kuruluşu Niteliğindeki Yatırımlar	-	-	-	-	-
Diğer Alacaklar	-	-	-	-	-
<b>Genel Toplam</b>	<b>3.106.573</b>	<b>1.939.065</b>	<b>1.374.516</b>	<b>2.293.446</b>	<b>14.459.176</b>

**BURGAN BANK A.Ş.****31 ARALIK 2021 TARİHİ İTİBARIYLA HAZIRLANAN KONSOLİDE FİNANSAL TABLOLARA İLİŞKİN AÇIKLAMA VE DİPNOTLAR**

(Tutarlar aksi belirtilmedikçe Bin Türk Lirası (“TL”) olarak ifade edilmiştir.)

**KONSOLİDASYON KAPSAMINDAKİ GRUBUN MALİ BÜNYESİNE VE RİSK YÖNETİMİNE İLİŞKİN BİLGİLER (Devamı):****II. KONSOLİDE KREDİ RİSKİNE İLİŞKİN AÇIKLAMALAR (Devamı):****i. Risk Sınıflarına İlişkin Açıklamalar**

Grup, kredi riski standart yaklaşım hesaplamalarında “Bankaların Sermaye Yeterliliğinin Ölçülmesine ve Değerlendirilmesine İlişkin Yönetmelik”de belirtilen risk sınıflarının risk ağırlığının belirlenmesinde Fitch Rating kredi derecelendirme kuruluşunun notlarını kullanmaktadır.

Fitch Rating KDK notları Merkezi Yönetimler veya Merkez Bankalarından Alacaklar risk sınıfının tamamı ve yurt dışı yerleşik Bankalardan ve Aracı Kurumlardan Alacaklar portföyleri için dikkate alınmaktadır. Diğer risk sınıfları için KDK notları dikkate alınmamaktadır.

Bir borçluya atanan KDK notu, müşterinin tüm varlıkları için dikkate alınmakta, herhangi bir varlık kategorisi için farklılığa gidilmemektedir.

Kurumun eşleştirme tablosunda yer almayan herhangi bir KDK kredi riskine esas tutar hesaplamalarında kullanılmamaktadır.

**j. Risk Ağırlığına Göre Risk Tutarları:**

31 Aralık 2021								
Risk Ağırlığı	0%	20%	35%	50%	75%	100%	150%	Özkaynaklardan İndirilenler
1. Kredi Riski Azaltımı Öncesi Tutar	6.855.894	2.334.220	471.656	4.962.933	112.275	23.775.535	162.679	1.626
2. Kredi Riski Azaltımı Sonrası Tutar	7.903.495	2.418.369	468.474	4.732.393	108.850	22.899.187	144.424	1.626

(\*) Grup, basit finansal teminat yöntemine göre risk azaltımı yapmaktadır.

31 Aralık 2020								
Risk Ağırlığı	0%	20%	35%	50%	75%	100%	150%	Özkaynaklardan İndirilenler
1. Kredi Riski Azaltımı Öncesi Tutar	4.127.578	1.296.916	508.677	4.949.834	232.558	17.931.745	143.735	26
2. Kredi Riski Azaltımı Sonrası Tutar	4.889.222	1.488.760	497.335	4.583.194	223.400	17.426.907	82.225	26

(\*) Grup, basit finansal teminat yöntemine göre risk azaltımı yapmaktadır.

**BURGAN BANK A.Ş.****31 ARALIK 2021 TARİHİ İTİBARIYLA HAZIRLANAN KONSOLİDE FİNANSAL TABLOLARA İLİŞKİN AÇIKLAMA VE DİPNOTLAR**

(Tutarlar aksi belirtilmedikçe Bin Türk Lirası (“TL”) olarak ifade edilmiştir.)

**KONSOLIDASYON KAPSAMINDAKİ GRUBUN MALİ BÜNYESİNE VE RİSK YÖNETİMİNE İLİŞKİN BİLGİLER (Devamı):****II. KONSOLİDE KREDİ RİSKİNE İLİŞKİN AÇIKLAMALAR (Devamı):****k. Önemli Sektörlere ve Karşı Taraf Riskine Göre Muhtelif Bilgiler:**

31 Aralık 2021	Krediler		Karşılıklar	
	Kredi Riskinde Önemli Artış (İkinci Aşama)	Temerrüt (Üçüncü Aşama)	Beklenen Kredi Zararı Karşılığı (TFRS 9-İkinci Aşama)	Beklenen Kredi Zararı Karşılığı (TFRS 9-Üçüncü Aşama)
<b>Önemli Sektörler / Karşı Taraflar</b>				
<b>Tarım</b>	-	<b>7.972</b>	-	<b>612</b>
Çiftçilik ve Hayvancılık	-	7.963	-	606
Ormancılık	-	2	-	1
Balıkçılık	-	7	-	5
<b>Sanayi</b>	<b>937.358</b>	<b>451.200</b>	<b>155.294</b>	<b>147.377</b>
Madencilik ve Taşocakçılığı	7.151	29.317	257	2.234
İmalat Sanayi	930.207	420.634	155.037	144.385
Elektrik, Gaz, Su	-	1.249	-	758
<b>İnşaat</b>	<b>197.168</b>	<b>990.002</b>	<b>59.007</b>	<b>293.951</b>
<b>Hizmetler</b>	<b>5.412.650</b>	<b>1.010.773</b>	<b>1.233.679</b>	<b>402.254</b>
Toptan ve Perakende Ticaret	3.377.000	342.134	560.317	102.993
Otel ve Lokanta Hizmetleri	1.923.819	335.091	656.936	106.959
Ulaştırma Ve Haberleşme	32.616	75.279	13.649	24.748
Mali Kuruluşlar	2.485	402	12	375
Gayrimenkul ve Kira. Hizm.	68.000	243.269	707	159.941
Serbest Meslek Hizmetleri	-	153	-	3
Eğitim Hizmetleri	2.335	4.593	1.167	2.603
Sağlık ve Sosyal Hizmetler	6.395	9.852	891	4.632
<b>Diğer</b>	<b>75.695</b>	<b>116.566</b>	<b>1.335</b>	<b>38.503</b>
<b>Toplam</b>	<b>6.622.871</b>	<b>2.576.513</b>	<b>1.449.315</b>	<b>882.697</b>

**BURGAN BANK A.Ş.****31 ARALIK 2021 TARİHİ İTİBARIYLA HAZIRLANAN KONSOLİDE FİNANSAL TABLOLARA İLİŞKİN AÇIKLAMA VE DİPNOTLAR**

(Tutarlar aksi belirtilmedikçe Bin Türk Lirası ("TL") olarak ifade edilmiştir.)

**KONSOLİDASYON KAPSAMINDAKİ GRUBUN MALİ BÜNYESİNE VE RİSK YÖNETİMİNE İLİŞKİN BİLGİLER (Devamı):****II. KONSOLİDE KREDİ RİSKİNE İLİŞKİN AÇIKLAMALAR (Devamı):****k. Önemli Sektörlere ve Karşı Taraf Riskine Göre Muhtelif Bilgiler (Devamı):**

31 Aralık 2020	Krediler		Karşılıklar	
	Kredi Riskinde Önemli Artış (İkinci Aşama)	Temerrüt (Üçüncü Aşama)	Beklenen Kredi Zararı Karşılığı (TFRS 9-İkinci Aşama)	Beklenen Kredi Zararı Karşılığı (TFRS 9-Üçüncü Aşama)
<b>Önemli Sektörler / Karşı Taraflar</b>				
<b>Tarım</b>	<b>528.375</b>	<b>1.423</b>	<b>195.469</b>	<b>102</b>
Çiftçilik ve Hayvancılık	525.932	144	195.425	97
Ormancılık	2.443	1.279	44	5
Balıkçılık	-	-	-	-
<b>Sanayi</b>	<b>197.522</b>	<b>450.736</b>	<b>15.492</b>	<b>169.244</b>
Madencilik ve Taşocakçılığı	7.355	39.983	174	19.709
İmalat Sanayi	190.167	406.973	15.318	149.247
Elektrik, Gaz, Su	-	3.780	-	288
<b>İnşaat</b>	<b>682.216</b>	<b>331.111</b>	<b>124.302</b>	<b>69.584</b>
<b>Hizmetler</b>	<b>1.913.046</b>	<b>1.218.161</b>	<b>380.246</b>	<b>432.531</b>
Toptan ve Perakende Ticaret	805.212	168.298	143.822	68.633
Otel ve Lokanta Hizmetleri	281.782	46.252	85.027	12.805
Ulaştırma Ve Haberleşme	324.748	729.337	34.099	290.939
Mali Kuruluşlar	84.247	188.595	256	29.113
Gayrimenkul ve Kira. Hizm.	215.519	35.876	9.953	10.968
Serbest Meslek Hizmetleri	40	6	-	4
Eğitim Hizmetleri	191.415	41.294	106.999	16.407
Sağlık ve Sosyal Hizmetler	10.083	8.503	90	3.662
<b>Diğer</b>	<b>56.111</b>	<b>246.396</b>	<b>1.025</b>	<b>74.646</b>
<b>Toplam</b>	<b>3.377.270</b>	<b>2.247.827</b>	<b>716.534</b>	<b>746.107</b>

**l. Değer Ayarlamaları ve Kredi Karşılıkları Değişimine İlişkin Bilgiler:**

31 Aralık 2021	Açılış Bakiyesi	Dönem İçinde Ayrılan Karşılık Tutarları	Karşılık İptalleri	Diğer Ayarlamalar(*)	Kapanış Bakiyesi
<b>1. Özel Karşılıklar (**)</b>	755.476	197.070	(54.274)	4.438	902.710
<b>2. Genel Karşılıklar</b>	841.202	196.480	(29.920)	517.219	1.524.981
<b>TOPLAM</b>	<b>1.596.678</b>	<b>393.550</b>	<b>(84.194)</b>	<b>521.657</b>	<b>2.427.691</b>

(\*) Bankanın donuk alacak olarak sınıfladığı, tazmin olmamış gayrinakdi krediler için ayırdığı özel ve genel karşılık tutarları açılış ve kapanış bakiyelerine dahil edilmiştir.

(\*\*) Diğer ayarlamalar sütünü yabancı para olarak ayrılan karşılık tutarlarının kur farklarını içermektedir.

31 Aralık 2020	Açılış Bakiyesi	Dönem İçinde Ayrılan Karşılık Tutarları	Karşılık İptalleri(*)	Diğer Ayarlamalar(**)	Kapanış Bakiyesi
<b>1. Özel Karşılıklar (***)</b>	335.225	410.464	-	9.788	755.477
<b>2. Genel Karşılıklar</b>	585.476	71.726	-	183.999	841.201
<b>TOPLAM</b>	<b>920.701</b>	<b>482.190</b>	<b>-</b>	<b>193.787</b>	<b>1.596.678</b>

(\*) Bankanın donuk alacak olarak sınıfladığı, tazmin olmamış gayrinakdi krediler için ayırdığı özel ve genel karşılık tutarları açılış ve kapanış bakiyelerine dahil edilmiştir.

(\*\*) Diğer ayarlamalar sütünü yabancı para olarak ayrılan karşılık tutarlarının kur farklarını içermektedir.

**m. Döngüsel Sermaye Tamponu Hesaplamasına Dahil Riskler:**

Bulunmamaktadır.

**KONSOLIDASYON KAPSAMINDAKİ GRUBUN MALİ BÜNYESİNE VE RİSK YÖNETİMİNE İLİŞKİN BİLGİLER (Devamı):**

**III. RİSK YÖNETİMİNE İLİŞKİN AÇIKLAMALAR:**

**Risk Yönetimi Yaklaşımı ve Risk Ağırlıklı Tutarlar**

**a. Grubun Risk Yönetimi Yaklaşımı:**

**1. İş modelinin Grup risk profilini nasıl belirlediği, etkileşimi ve risk iştahı:**

Grup kısa, kısa, orta ve uzun vadeli büyüme hedeflerini içerecek şekilde iş stratejisini ve orta ve uzun vadeli planlarını hazırlamakta, yılda bir kez gözden geçirerek revize etmektedir. Ekonomik gelişmeler, piyasa koşulları veya Grup'a özgü önemli değişiklik hallerinde ise bu süre beklenmeden iş stratejisi ve planları gözden geçirilerek gerekiyorsa revize edilmektedir. Grup'un risk iştahı, iş stratejisi ile tam olarak uyumlu şekilde tasarlanmakta, Grup'un ana faaliyet alanları ve iş stratejisinin ana unsurları nedeniyle üstlenilecek temel riskler, Yönetim Kurulu tarafından belirlenen risk iştahının esas girdilerini oluşturmaktadır.

**2. Risk yönetimi yapısı: Grupta dağıtılan sorumluluklar:**

Grubun iş stratejisi ile uyumlu bir risk iştahının oluşturulması ve risk iştahına uygun bir risk yönetimi sisteminin tesis edilmesi Yönetim Kurulu'nun sorumluluğundadır. Yönetim Kurulu, Denetim Komitesi, Yönetim Kurulu Risk Komitesi, Risk Koordinasyon Komitesi ve Aktif Pasif Komitesi (APKO) ile Risk Yönetimi Grubu, İç Kontrol Merkezi, Teftiş Kurulu Başkanlığı ve Uyum Bölümleri aracılığıyla riskin tanımlanması, ölçülmesi, izlenmesi, raporlanması, risk azaltıcı önlemlerin geliştirilmesi faaliyetlerini yürütmektedir.

Denetim Komitesi, risk yönetimine ilişkin mevzuatta yer alan hükümlere ve yönetim kurulunca onaylanan Grup içi politika ve uygulama esaslarına uyulup uyulmadığını gözetir ve alınması gerekli görülen önlemler konusunda Yönetim Kurulu'na önerilerde bulunur. Grubun taşıdığı risklerin tespit edilmesi, ölçülmesi, izlenmesi ve kontrol edilmesi için gerekli yöntem, araç ve uygulama usullerinin mevcut olup olmadığını denetler.

Yönetim Kurulu Risk Komitesi, Grubun iş stratejisi ve risk iştahına uygun şekilde risk yönetimi sistemlerinin geliştirilmesi, risk yönetimi politikalarına ilişkin değişiklik önerilerinin Yönetim Kurulu'na sunulması, risklerin icracı olmayan bağımsız birimlerce tanımlanması, ölçülmesi, izlenmesi ve raporlanması için gerekli yöntem, araç ve uygulama usullerinin tesis edilmesinden sorumludur.

APKO haftalık gerçekleştirilen toplantılar ile Ana Ortaklık Banka'nın yapısal aktif – pasif uyumsuzluklarının izlenmesi ve yönetilmesi ile likidite, faiz ve kur risklerinin izlenmesi ve kontrolünden sorumludur.

**KONSOLIDASYON KAPSAMINDAKİ GRUBUN MALİ BÜNYESİNE VE RİSK YÖNETİMİNE İLİŞKİN BİLGİLER (Devamı):**

**III. RİSK YÖNETİMİNE İLİŞKİN AÇIKLAMALAR (Devamı):**

Faaliyetlerini icrai fonksiyonlardan bağımsız olarak sürdüren Risk Yönetimi Grubu bünyesinde, Kredi ve Piyasa Riski Bölümü altında faaliyet gösteren Kredi Riski ve Modelleme Birimi ve Piyasa Riski Birimi ile Operasyonel Risk Birimi yer almaktadır. Kredi Riski ve Modelleme Birimi, Ana Ortaklık Banka'nın ve konsolidasyona tabi ortaklarının maruz kaldığı kredi risklerinin tanımlanması, ölçülmesi, izlenmesi, sonuçların raporlanması ve risk azaltımı için çözüm önerilerinin ilgili taraflarla paylaşılmasından sorumludur. Yönetim Kurulu tarafından onaylanmış Kredi Riski Politikasında yer alan kredi risk iştahı limitleri belirlenen dönemlerle takip edilmekte ve sonuçlar Yönetim Kurulu ve üst yönetime raporlanmaktadır. Birim kredi riski analizlerini, stres testi, ters stres testi ve senaryo analizi ile desteklemektedir. Birim ayrıca, içsel derecelendirme sistemlerinin ve TFRS 9 modellerinin sonuçlarının izlenmesi, kontrol edilmesi, validasyon ve kalibrasyon çalışmalarının gerçekleştirilmesinden sorumludur.

Piyasa Riski Birimi, Ana Ortaklık Banka'nın ve konsolidasyona tabi bağlı ortaklıklarının maruz kaldığı piyasa risklerinin izlenmesi, analizi, risk politikaları ve uygulama usullerinin oluşturulması ve raporlanması görevlerini yürütmektedir. Hazine risk parametrelerinde ve likidite riskine ilişkin belirlenen limitlerin takibi ve raporlanması da birimin sorumlulukları arasındadır. Karşı taraf kredi riskine ilişkin limit – risk takibi, stres testleri ve senaryo analizleri birimin sorumlulukları arasında yer almaktadır.

Operasyonel Risk Birimi operasyonel risklerin tanımlanması, ölçülmesi, değerlendirilmesi, kontrol edilmesi, azaltılması, izlenmesi ve raporlanması faaliyetlerini yürütür. İç Denetim operasyonel risk yönetim çerçevesinin tüm yönleriyle, bağımsız olarak değerlendirilmesinden sorumludur. Bu değerlendirme hem iş birimlerinin hem de Operasyonel Risk Birimi'nin faaliyetlerini içerir.

İç Kontrol Merkezi, risklerin izlenmesi, raporlanması ve icracı birimler ile riskleri azaltacak önlemlerin geliştirilmesi için ikincil seviye kontrol faaliyetlerini yerine getirmektedir. Teftiş Kurulu Başkanlığı bağımsız gözetim fonksiyonu ile Ana Ortaklık Banka'nın maruz kaldığı risklerin en aza indirilmesi için gerekli kurum içi denetimleri gerçekleştirmektedir.

Uyum Bölümü, Bankacılık mevzuatındaki değişiklikler ile düzenlemelerin geçerlilik ve yürürlük tarihlerinin izlenmesi ve ilgili tarafların söz konusu değişiklikler konusunda zamanında bilgilendirilmesi fonksiyonunu yerine getirmektedir. Ana Ortaklık Banka'nın maruz kalacağı riskler ile doğrudan veya dolaylı olarak ilgili olan düzenlemeler gerek icracı ve gerekse Risk Yönetimi Grubu gibi icracı olmayan bölümler ile paylaşılmaktadır.

**3. Grupta risk kültürünün yaygınlaştırılması ve uygulanması için kullanılan kanallar:**

Grupta risk kültürünün yaygınlaştırılması için, çalışanların farkındalığını artırmak amacıyla Intranet platformunda Risk Yönetimi uygulaması oluşturulmuştur. Bu uygulama kanalıyla, farkındalık artırıcı eğitimler ve dokümanlar çalışanlar ile paylaşılmaktadır. Çalışanların farkındalığını artırmak amacıyla geliştirilen risk yönetimi ile ilgili online eğitimler, uzaktan eğitim platformu üzerinden çalışanlara paylaşılmaktadır. Gerektiğinde sınıf içi eğitimler ile çalışanların risk bakış açılarını geliştirmelerine destek olunmaktadır.

Risk Yönetimi Grubu tarafından Yönetim Kurulu, ilgili komiteler ve üst yönetime gerçekleştirilen raporlamalar kanalıyla, Grubun risk pozisyonu, beklenen ve beklenmeyen kayıp tahminleri, olumsuz koşulların Grup bilançosu üzerindeki etkisi, Yönetim Kurulu tarafından belirlenmiş risk iştahı limitlerinin gerçekleşme seviyeleri paylaşılmaktadır. Risk iştahı limitlerinde aşım gerçekleşmesi halinde, önceden belirlenmiş aksiyonların alınması için ilgili birimler bilgilendirilmekte ve sonuçlar Risk Yönetimi Grubu tarafından takip edilmektedir.

**KONSOLIDASYON KAPSAMINDAKİ GRUBUN MALİ BÜNYESİNE VE RİSK YÖNETİMİNE İLİŞKİN BİLGİLER (Devamı):**

**III. RİSK YÖNETİMİNE İLİŞKİN AÇIKLAMALAR (Devamı):**

**4. Risk ölçüm sistemlerinin ana unsurları ve kapsamı:**

Kredi riskinin ölçülmesi amacıyla Grupta kurumsal ve ticari müşteriler için derecelendirme, perakende krediler için skor kart ve karar ağacı sistemleri kullanılmaktadır. İçsel derecelendirilme sistemleri, Grubun iş stratejisi, risk iştahı, düzenleyici otoritelerin derecelendirme sistemlerine ilişkin düzenlemeleri ve içsel politikalar çerçevesinde tasarlanmakta, Risk Yönetimi Grubu tarafından düzenli olarak performansları takip edilmekte ve sonuçlar Yönetim Kurulu ve üst yönetime raporlanmaktadır. Öte yandan derecelendirme modellerinin validasyonları ve kalibrasyonları Kredi Riski ve Modelleme Birimi tarafından gerçekleştirilmektedir. Banka, kredi portföyünün, sektör, segment, şube, döviz cinsi, vade, içsel derecelendirme notu, risk sınıfı kıstaslarına göre raporlanmasına imkan veren bilgi sistemlerine sahiptir. Kredi Riski Politikası'nda belirlenmiş risk iştahı limitleri aylık olarak takip edilmekte ve sonuçlar Yönetim Kurulu ile üst yönetime raporlanmaktadır.

Grup, maruz kalabileceği kur, faiz, karşı taraf ve likidite riskleri için yılda en az bir kere gözden geçirdiği ve Grubun iş modeli, stratejisi ve risk iştahı çerçevesinde revize ettiği içsel limitler belirlemektedir. Tüm limitler İştirak Yönetim Kurulu ya da Ana Ortaklık Banka'nın Yönetim Kurulu tarafından onaylanmakta ve erken uyarı seviyeleriyle birlikte etkin bir şekilde izlenmektedir.

Operasyonel risk için gereken sermaye düzeyinin belirlenmesinde BDDK düzenlemeleri uyarınca Temel Gösterge Yönetimi kullanılır. Grup, operasyonel riskler konusunda farkındalığı artırmak, mevcut operasyonel risklerini tespit etmek ve bu risklerin olası olumsuz etkilerini en aza indirmek için operasyonel risk olaylarını operasyonel risk veri tabanına kaydetmekte, risk kontrol özdeğerlendirme çalışmaları gerçekleştirmektedir.

**5. Yönetim Kuruluna ve üst yönetime sağlanan risk raporlama süreçleri hakkında açıklamalar:**

Risk Yönetimi Grubu, Yönetim Kurulu, Denetim Komitesi, Yönetim Kurulu Risk Komitesi, Risk Koordinasyon Komitesi, APKO ve üst yönetime kredi, piyasa, likidite ve operasyonel riskler ile ilgili analiz sonuçlarını raporlamaktadır. APKO ve üst yönetime haftalık, Risk Koordinasyon Komitesi ve Yönetim Kurulu'na aylık, Denetim Komitesi ve Yönetim Kurulu Risk Komitesi'ne ise üçer aylık periyodlarla raporlama gerçekleştirilmektedir.

Söz konusu raporlarda; kredi portföyünün sektör, segment, vade, teminat, para birimi, iç derece notu bazında yoğunlaşma ve kredi riski stres testi ile TFRS 9 hesaplama sonuçları; bankacılık hesaplarından kaynaklanan yapısal faiz oranı riski, türev ürünlere ilişkin detaylar, likidite analizleri, karşı taraf kredi riskine ilişkin olarak gerçekleştirilen stres testleri, mevduat konsantrasyonu, piyasa ve likidite risk iştahı limitlerine ilişkin gerçekleştirmeler; operasyonel risklerin kayıp kategorileri bazında tarihsel gelişimi ve Ana Ortaklık Banka ve iştirakler bazında dağılımları yer almaktadır.

**6. Stres testi hakkında açıklamalar:**

Grup, kredi, piyasa, likidite ve operasyonel risk kategorileri için gerek İçsel Sermaye Yeterliliği Değerlendirme Süreci (İSEDES) kapsamında ve gerekse periyodik içsel olarak stres testleri gerçekleştirmekte ve sonuçları Yönetim Kurulu, üst yönetim ve gerektiğinde denetim otoritesi ile paylaşmaktadır.



**KONSOLIDASYON KAPSAMINDAKİ GRUBUN MALİ BÜNYESİNE VE RİSK YÖNETİMİNE İLİŞKİN BİLGİLER (Devamı):**

**III. RİSK YÖNETİMİNE İLİŞKİN AÇIKLAMALAR (Devamı):**

Grup İSEDES kapsamındaki stres testleri için varsa BDDK tarafından açıklanan senaryoları ve içsel olarak belirlediği baz, olumsuz ve aşırı olumsuz senaryoları dikkate almaktadır. Senaryolar temel makro ekonomik değişkenler, Grubun iş stratejisi ve risk iştahı ve geçmişte yaşanan olumsuz koşullar dikkate alınarak belirlenmektedir. İSEDES kapsamında, önemli risk türleri bazında gerek tekil ve gerekse bütüncül stres testleri gerçekleştirilmektedir.

İçsel periyodik stres testleri genel olarak Grubun portföyü, iş stratejisi, risk iştahı ve geleceğe dönük tahminleri dikkate alınarak içsel olarak belirlenen senaryolar çerçevesinde gerçekleştirilmektedir. Grup için, duyarlılık analizi, stres testi, ters stres testi ve senaryo analizi araçlarından faydalanılarak içsel periyodik stres testlerini hazırlamaktadır. Kredi riski stres testleri, Türk Lirasının değer kaybetmesi, tahsili gecikmiş alacaklarda artış ve gayrimenkul değerinde düşüş gibi senaryoları içermektedir. Öte yandan, yoğunlaşma endeksine ilişkin senaryo analizleri ile risk iştahı limitlerine yönelik ters stres testleri düzenli olarak gerçekleştirilmektedir. Makroekonomik göstergelerde yaşanabilecek dalgalanmaların beklenen zarar karşılığı üzerindeki etkisine ilişkin olarak senaryo analizleri gerçekleştirilmekte ve sonuçlar üst yönetim ile paylaşılmaktadır.

Piyasa Riski kapsamında yapılan stres testlerinde, her bir şokun karlılığa ve sermayeye etkisi ölçülmektedir. Şok uygulanan risk faktörleri kur, faiz, döviz volatilitesi ve hisse senetleri fiyatlarıdır. Stres testlerinde ani kur ve faiz hareketlerinden kaynaklanacak yabancı para pozisyonu kar / zararı, bankacılık faaliyetleri, interbank işlemleri ve ticari fonlamanın sermaye üzerindeki etkisi, bono, türev ve hisse senedi portföyü kar / zararı hesaplanmaktadır.

Karşı Taraf Kredi Riski stres testlerinde de kur, döviz volatilitesi ve faiz şoklarının müşteri özelinde türev portföyü üzerindeki etkisi değerlendirilmekte ve sonuçlar ilgili komitelerde tartışılmaktadır.

Operasyonel Risk stres testleri kapsamında, geçmiş kayıp verileri dikkate alınarak, istatistiksel yöntemlerle kayıp tahmini yapılmakta ve sermaye yeterliliği üzerindeki etkisi değerlendirilmektedir.

**7. Grubun iş modelinden kaynaklanan risk yönetimi, koruması ve azaltılması stratejileri ve süreçleri ve korumaların ve azaltıcıların devam eden etkinliğin izleme süreçleri**

Grup, sermaye yeterliliği hesaplamaları açısından kredi riski azaltımına, Kredi Riski Azaltım Tekniklerine İlişkin Tebliğ'de yer alan teminatları konu etmekte ve bu teminatlar söz konusu tebliğde geçen dikkate alınma oranları üzerinden hesaplamalara dahil edilmektedir. Teminatların kredi riski azaltımına konu edilebilmesi için ilgili tebliğde belirtilen operasyonel şartların sağlandığından emin olunmaktadır.

Operasyonel risk yönetimi maruz kalınan veya kalınabilecek risklerin azaltımı için kayıp olayları, anahtar risk göstergeleri ve mevcut süreçlerde maruz kalınacak risklerin değerlendirilerek azaltılmasına yönelik aksiyonların belirlenmesi, destek hizmet kullanımı ve yeri ürün politika, uygulama esaslarının ön değerlendirme çalışmaları yapılmaktadır. Risklerin azaltılmasına yönelik sigortalar yaptırılmaktadır. Yönetim kurulu onaylı İş Sürekliliği Planı ile olası bir kesinti durumunda kabul edilebilir süreler içerisinde devamlılığın sağlanması ile kesinti nedeni ile maruz kalınacak risklerin azaltılması hedeflenmektedir. Bu kapsamda İş Sürekliliği Planı periyodik olarak test edilmekte ve gerekli güncellemelerin yapılması sağlanmaktadır.

**BURGAN BANK A.Ş.****31 ARALIK 2021 TARİHİ İTİBARIYLA HAZIRLANAN KONSOLİDE FİNANSAL TABLOLARA İLİŞKİN AÇIKLAMA VE DİPNOTLAR**

(Tutarlar aksi belirtilmedikçe Bin Türk Lirası (“TL”) olarak ifade edilmiştir.)

**KONSOLIDASYON KAPSAMINDAKİ GRUBUN MALİ BÜNYESİNE VE RİSK YÖNETİMİNE İLİŞKİN BİLGİLER (Devamı):****III. RİSK YÖNETİMİNE İLİŞKİN AÇIKLAMALAR(Devamı):****b. Risk Ağırlıklı Tutarlara Genel Bakış**

23 Ekim 2015 tarihinde 29511 sayılı Resmi Gazete’de yayımlanan ve 31 Mart 2016 tarihi itibarıyla yürürlüğe giren “Bankalarca Risk Yönetimine İlişkin Kamuya Yapılacak Açıklamalar Hakkında Tebliğ” uyarınca hazırlanan dipnotlar ve ilgili açıklamalar bu bölümde verilmektedir. İlgili tebliğ uyarınca üç aylık dönemlerde verilmesi gereken aşağıdaki tablolar, Banka’nın sermaye yeterliliği hesaplamasında standart yaklaşım kullanıldığından, 31 Aralık 2021 tarihinde sunulmamıştır:

- İDD (İçsel Derecelendirmeye Dayalı) yaklaşımı altındaki RAV’ın değişim tablosu
- İçsel Model Yöntemi kapsamında KKR’ye ilişkin RAV değişimleri
- İçsel model yaklaşımına göre piyasa riski RAV değişim tablosu

		Risk Ağırlıklı Tutarlar		Asgari Sermaye
		Cari Dönem	Önceki Dönem	Yükümlülüğü
		31 Aralık 2021	31 Aralık 2020	Cari Dönem
1	Kredi riski (karşı taraf kredi riski hariç)	25.739.586	20.039.447	2.059.167
2	Standart yaklaşım	25.739.586	20.039.447	2.059.167
3	İçsel derecelendirmeye dayalı yaklaşım	-	-	-
4	Karşı taraf kredi riski	731.365	563.444	58.509
5	Karşı taraf kredi riski için standart yaklaşım	731.365	563.444	58.509
6	İçsel model yöntemi	-	-	-
7	Basit risk ağırlığı yaklaşımı veya içsel modeller yaklaşımında bankacılık hesabındaki hisse senedi pozisyonları	-	-	-
8	KYK’ya yapılan yatırımlar-içerik yöntemi	-	-	-
9	KYK’ya yapılan yatırımlar-izahname yöntemi	-	-	-
10	KYK’ya yapılan yatırımlar-%1250 risk ağırlığı yöntemi	-	-	-
11	Takas riski	-	-	-
12	Bankacılık hesaplarındaki menkul kıymetleştirme pozisyonları	-	-	-
13	İDD derecelendirmeye dayalı yaklaşım	-	-	-
14	İDD denetim otoritesi formülü yaklaşımı	-	-	-
15	Standart basitleştirilmiş denetim otoritesi formülü yaklaşımı	-	-	-
16	Piyasa riski	464.105	276.989	37.128
17	Standart yaklaşım	464.105	276.989	37.128
18	İçsel model yaklaşımları	-	-	-
19	Operasyonel risk	1.681.628	1.492.458	134.530
20	Temel gösterge yaklaşımı	1.681.628	1.492.458	134.530
21	Standart yaklaşım	-	-	-
22	İleri ölçüm yaklaşımı	-	-	-
23	Özkaynaklardan indirim eşiklerinin altındaki tutarlar (%250 risk ağırlığına tabi)	-	-	-
24	En düşük değer ayarlamaları	-	-	-
25	<b>Toplam (1+4+7+8+9+10+11+12+16+19+23+24)</b>	<b>28.616.684</b>	<b>22.372.338</b>	<b>2.289.334</b>

**BURGAN BANK A.Ş.****31 ARALIK 2021 TARİHİ İTİBARIYLA HAZIRLANAN KONSOLİDE FİNANSAL TABLOLARA İLİŞKİN AÇIKLAMA VE DİPNOTLAR**

(Tutarlar aksi belirtilmedikçe Bin Türk Lirası (“TL”) olarak ifade edilmiştir.)

**KONSOLİDASYON KAPSAMINDAKİ GRUBUN MALİ BÜNYESİNE VE RİSK YÖNETİMİNE İLİŞKİN BİLGİLER (Devamı):****III. RİSK YÖNETİMİNE İLİŞKİN AÇIKLAMALAR (Devamı):****c. Finansal Tablolar ve Risk Tutarları Bağlantıları****1. Muhasebesel Konsolidasyon ve Yasal Konsolidasyon Kapsamındaki Farklar ve Eşleştirme**

31 Aralık 2021	Finansal tablolarda raporlanan TMS uyarınca değerlendirilmiş tutar	Yasal konsolidasyon kapsamındaki TMS uyarınca değerlendirilmiş tutar	Kalemlerin TMS uyarınca değerlendirilmiş tutarı				Sermaye yükümlülüğüne tabi olmayan veya sermayeden indirilen
			Kredi riskine tabi	Karşı taraf kredi riskine tabi	Menkul kıymetleştirme pozisyonları	Piyasa riskine tabi	
<b>Varlıklar</b>							
Nakit değerler ve merkez bankası(net)	6.391.851	6.391.851	4.481.009	-	-	-	-
Gerçeğe Uygun Değer Farkı Kar Zarara Yansıtılan Finansal Varlıklar (net)	1.295.297	1.295.297	-	1.160.303	-	179.496	1.626
Gerçeğe uygun değer farkı kar/zarara yansıtılan olarak sınıflandırılan finansal varlıklar(net)	-	-	-	-	-	-	-
Bankalar(net)	556.370	556.370	450.329	-	-	-	-
Para piyasalarından alacaklar(net)	42.500	42.500	42.500	42.500	-	-	-
Gerçeğe uygun değer farkı diğer kapsamlı gelire yansıtılan finansal varlıklar (net)	684.150	684.150	684.149	1.295	-	-	-
Krediler ve alacaklar(net)	24.019.354	24.019.354	21.107.658	-	-	-	-
Factoring alacakları(net)	-	-	-	-	-	-	-
İtfa edilmiş maliyeti ile ölçülen diğer finansal varlıklar (net)	1.023.468	1.023.468	1.023.468	273.313	-	-	-
İştirakler (net)	-	-	-	-	-	-	-
Bağlı ortaklıklar (net)	-	-	-	-	-	-	-
Birlikte kontrol edilen ortaklıklar(iş ortaklıkları) (net)	-	-	-	-	-	-	-
Kiralama işlemlerinden alacaklar(net)	3.750.252	3.750.252	2.812.423	-	-	-	-
Riskten korunma amaçlı türev finansal varlıklar(net)	1.693.717	1.693.717	-	1.693.717	-	-	-
Maddi duran varlıklar (net)	815.278	815.278	802.196	-	-	-	13.082
Maddi olmayan duran varlıklar(net)	53.411	53.411	-	-	-	-	53.411
Yatırım amaçlı gayrimenkuller (net)	-	-	-	-	-	-	-
Vergi varlığı(net)	27.597	27.597	10.605	-	-	-	-
Satış amaçlı elde tutulan ve durdurulan faaliyetlere ilişkin duran varlıklar (net)	1.039.012	1.039.012	1.039.012	-	-	-	-
Diğer aktifler(net)	579.524	579.524	396.889	-	-	-	-
<b>Toplam varlıklar</b>	<b>41.971.781</b>	<b>41.971.781</b>	<b>32.850.238</b>	<b>3.171.128</b>	-	<b>179.496</b>	<b>68.119</b>
<b>Yükümlülükler</b>							
Mevduat	24.363.175	24.363.175	-	-	-	-	24.363.175
Alım satım amaçlı türev finansal borçlar	469.677	469.677	-	464.898	-	127.157	4.779
Alınan krediler	8.269.255	8.269.255	-	-	-	-	8.269.255
Para piyasalarına borçlar	272.768	272.768	-	272.768	-	-	-
İhraç edilen menkul kıymetler	-	-	-	-	-	-	-
Fonlar	-	-	-	-	-	-	-
Muhtelif borçlar	1.967.568	1.967.568	-	-	-	-	1.967.568
Diğer yabancı kaynaklar	284.543	284.543	-	-	-	-	284.543
Factoring borçları	-	-	-	-	-	-	-
Kiralama işlemlerinden borçlar	76.060	76.060	-	-	-	-	76.060
Riskten korunma amaçlı türev finansal borçlar	118.110	118.110	-	-	-	-	118.110
Karşılıklar	255.030	255.030	-	-	-	-	255.030
Vergi borcu	73.973	73.973	-	-	-	-	73.973
Satış amaçlı elde tutulan ve durdurulan faaliyetlere ilişkin duran varlık borçları (net)	-	-	-	-	-	-	-
Sermaye benzeri krediler	3.347.213	3.347.213	-	-	-	-	3.347.213
Özkaynaklar	2.474.409	2.474.409	-	-	-	-	2.474.409
<b>Toplam yükümlülükler</b>	<b>41.971.781</b>	<b>41.971.781</b>	-	<b>737.666</b>	-	<b>127.157</b>	<b>41.234.115</b>

(\*) Yukarıdaki tabloda, cari dönemde ayrılan TFRS 9 beklenen zarar karşılıkları tutarları ilgili bilanço kalemlerinde netlenerek gösterilmiştir.

**BURGAN BANK A.Ş.****31 ARALIK 2021 TARİHİ İTİBARIYLA HAZIRLANAN KONSOLİDE FİNANSAL TABLOLARA İLİŞKİN AÇIKLAMA VE DİPNOTLAR**

(Tutarlar aksi belirtilmedikçe Bin Türk Lirası (“TL”) olarak ifade edilmiştir.)

**KONSOLIDASYON KAPSAMINDAKİ GRUBUN MALİ BÜNYESİNE VE RİSK YÖNETİMİNE İLİŞKİN BİLGİLER (Devamı):****III. RİSK YÖNETİMİNE İLİŞKİN AÇIKLAMALAR (Devamı):****c. Finansal Tablolar ve Risk Tutarları Bağlantıları (Devamı):****1. Muhasebesel Konsolidasyon ve Yasal Konsolidasyon Kapsamı Arasındaki Farklar ve Eşleştirme**

31 Aralık 2020	Finansal tablolarda raporlanan TMS uyarınca değerlendirilmiş tutar	Yasal konsolidasyon kapsamındaki TMS uyarınca değerlendirilmiş tutar	Kalemlerin TMS uyarınca değerlendirilmiş tutarı				
			Kredi riskine tabi	Karşı taraf kredi riskine tabi	Menkul kıymetleştirme pozisyonları	Piyasa riskine tabi	Sermaye yükümlülüğüne tabi olmayan veya sermayeden indirilen
<b>Varlıklar</b>							
Nakit değerler ve merkez bankası(net)	3.270.581	3.270.581	3.046.360	-	-	-	-
Gerçeğe Uygun Değer Farkı Kar Zarara Yansıtılan Finansal Varlıklar (net)	368.519	368.519	-	285.662	-	184.987	26
Gerçeğe uygun değer farkı kar/zarara yansıtılan olarak sınıflandırılan finansal varlıklar(net)	-	-	-	-	-	-	-
Bankalar(net)	153.855	153.855	145.637	-	-	-	-
Para piyasalarından alacaklar(net)	131.550	131.550	-	131.550	-	-	-
Gerçeğe uygun değer farkı diğer kapsamlı gelire yansıtılan finansal varlıklar (net)	416.910	416.910	416.910	3.711	-	-	-
Krediler ve alacaklar(net)	16.264.001	16.264.001	15.917.972	-	-	-	-
Factoring alacakları(net)	-	-	-	-	-	-	-
İtfa edilmiş maliyeti ile ölçülen diğer finansal varlıklar (net)	510.403	510.403	510.403	304.621	-	-	-
İştirakler (net)	-	-	-	-	-	-	-
Bağlı ortaklıklar (net)	-	-	-	-	-	-	-
Birlikte kontrol edilen ortaklıklar(iş ortaklıkları) (net)	-	-	-	-	-	-	-
Kiralama işlemlerinden alacaklar	3.011.266	3.011.266	2.812.299	-	-	-	-
Riskten korunma amaçlı türev finansal varlıklar(net)	490.425	490.425	-	490.425	-	-	-
Maddi duran varlıklar (net)	573.200	573.200	557.100	-	-	-	16.100
Maddi olmayan duran varlıklar(net)	43.623	43.623	-	-	-	-	43.623
Yatırım amaçlı gayrimenkuller (net)	-	-	-	-	-	-	-
Vergi varlığı	146.133	146.133	146.133	-	-	-	-
Satış amaçlı elde tutulan ve durdurulan faaliyetlere ilişkin duran varlıklar (net)	613.988	613.988	613.988	-	-	-	-
Diğer aktifler(net)	482.575	482.575	472.106	-	-	-	-
<b>Toplam varlıklar</b>	<b>26.477.029</b>	<b>26.477.029</b>	<b>24.638.908</b>	<b>1.215.969</b>	-	<b>184.987</b>	<b>59.749</b>
<b>Yükümlülükler</b>							
Mevduat	13.847.448	13.847.448	-	-	-	-	13.847.448
Alım satım amaçlı türev finansal borçlar	400.583	400.583	-	398.519	-	128.522	2.064
Alınan krediler	6.658.852	6.658.852	-	-	-	-	6.658.852
Para piyasalarına borçlar	273.523	273.523	-	273.523	-	-	-
İhraç edilen menkul kıymetler	-	-	-	-	-	-	-
Fonlar	-	-	-	-	-	-	-
Muhtelif borçlar	642.329	642.329	-	-	-	-	642.329
Diğer yabancı kaynaklar	182.393	182.393	-	-	-	-	182.393
Factoring borçları	-	-	-	-	-	-	-
Kiralama işlemlerinden borçlar	77.102	77.102	-	-	-	-	77.102
Riskten korunma amaçlı türev finansal borçlar	94.972	94.972	-	-	-	-	94.972
Karşılıklar	343.786	343.786	-	-	-	-	343.786
Vergi borcu	57.463	57.463	-	-	-	-	57.463
Satış amaçlı elde tutulan ve durdurulan faaliyetlere ilişkin duran varlık borçları (net)	-	-	-	-	-	-	-
Sermaye benzeri krediler	2.228.521	2.228.521	-	-	-	-	2.228.521
Özkaynaklar	1.670.057	1.670.057	-	-	-	-	1.670.057
<b>Toplam yükümlülükler</b>	<b>26.477.029</b>	<b>26.477.029</b>	-	<b>672.042</b>	-	<b>128.522</b>	<b>25.804.987</b>

(\*) Yukarıdaki tabloda, cari dönemde ayrılan TFRS 9 beklenen zarar karşılıkları tutarları ilgili bilanço kalemlerinde netlenerek gösterilmiştir.

**BURGAN BANK A.Ş.****31 ARALIK 2021 TARİHİ İTİBARIYLA HAZIRLANAN KONSOLİDE FİNANSAL TABLOLARA İLİŞKİN AÇIKLAMA VE DİPNOTLAR**

(Tutarlar aksi belirtilmedikçe Bin Türk Lirası (“TL”) olarak ifade edilmiştir.)

**KONSOLİDASYON KAPSAMINDAKİ GRUBUN MALİ BÜNYESİNE VE RİSK YÖNETİMİNE İLİŞKİN BİLGİLER (Devamı):****III. RİSK YÖNETİMİNE İLİŞKİN AÇIKLAMALAR (Devamı):****2. Risk Tutarları ile TMS Uyarınca Değerlenmiş Tutarlar Arasındaki Farkların Ana Kaynakları**

		Toplam	Kredi riskine tabi	Menkul kıymetleştirme pozisyonları	Karşı taraf kredi riskine tabi	Piyasa riskine tabi
	<b>31 Aralık 2021</b>					
1	Yasal konsolidasyon kapsamındaki varlıkların TMS uyarınca değerlendirilmiş tutarları (şablon B1 deki gibi)	<b>36.200.862</b>	32.850.238	-	3.171.128	179.496
2	Yasal konsolidasyon kapsamındaki yükümlülüklerin TMS uyarınca değerlendirilmiş tutarları (şablon B1 deki gibi)	<b>(864.823)</b>	-	-	(737.666)	(127.157)
3	Yasal konsolidasyon kapsamındaki toplam net tutar	<b>35.336.039</b>	32.850.238	-	2.433.462	52.339
4	Bilanço dışı tutarlar	<b>5.741.740</b>	5.741.740	-	-	-
5	Değerleme farkları	-	-	-	-	-
6	Farklı netleştirme kurallarından kaynaklanan farklar(satır 2'ye konulanlar dışındaki)	-	-	-	-	-
7	Karşılıkların dikkate alınmasından kaynaklanan farklar	-	-	-	-	-
8	Kurumun uygulamalarından kaynaklanan farklar	<b>(1.938.482)</b>	(2.143.929)	-	(206.319)	411.766
9	Kredi Riski Azaltım Etkisi	-	-	-	-	-
10	Risk tutarları	<b>39.139.297</b>	36.448.049	-	2.227.143	464.105

		Toplam	Kredi riskine tabi	Menkul kıymetleştirme pozisyonları	Karşı taraf kredi riskine tabi	Piyasa riskine tabi
	<b>31 Aralık 2020</b>					
1	Yasal konsolidasyon kapsamındaki varlıkların TMS uyarınca değerlendirilmiş tutarları (şablon B1 deki gibi)	<b>26.039.864</b>	24.638.908	-	1.215.969	184.987
2	Yasal konsolidasyon kapsamındaki yükümlülüklerin TMS uyarınca değerlendirilmiş tutarları (şablon B1 deki gibi)	<b>(800.564)</b>	-	-	(672.042)	(128.522)
3	Yasal konsolidasyon kapsamındaki toplam net tutar	<b>25.239.300</b>	24.638.908	-	543.927	56.465
4	Bilanço dışı tutarlar	<b>5.097.710</b>	5.097.710	-	-	-
5	Değerleme farkları	-	-	-	-	-
6	Farklı netleştirme kurallarından kaynaklanan farklar(satır 2'ye konulanlar dışındaki)	-	-	-	-	-
7	Karşılıkların dikkate alınmasından kaynaklanan farklar	-	-	-	-	-
8	Kurumun uygulamalarından kaynaklanan farklar	<b>(868.978)</b>	(1.774.157)	-	684.655	220.524
9	Kredi Riski Azaltım Etkisi	-	-	-	-	-
10	Risk tutarları	<b>29.468.032</b>	27.962.461	-	1.228.582	276.989

**3. TMS Uyarınca Değerlenmiş Tutarlar ile Risk Tutarları Arasındaki Farklara İlişkin Açıklamalar**

Grubun muhasebesel ve yasal konsolidasyon kapsamı arasında fark bulunmamaktadır.

TMS uyarınca değerlendirilmiş tutarlar ile risk tutarları arasındaki önemli farklar menkul kıymet ve türev ürünlerinden kaynaklanmaktadır. Gerçeğe uygun değer farkı kar veya zarara yansıtılan finansal varlıklar ve gerçeğe uygun değer farkı diğer kapsamlı gelire yansıtılan finansal varlıklar portföyündeki repo işlemine konu menkul kıymetler, Para Piyasalarına Borçlar kalemi içerisinde gösterilmiştir. Türev işlemler içinse, Grup TMS kapsamında alım satım hesaplarında izlenen ancak yapısal faiz oranı riski ve likidite riski yönetimi için yapılan yabancı para swap ve faiz swabı ürünlerine sahiptir. Dolayısıyla bu ürünler TMS kapsamında alım satım hesapları kapsamında izlense de piyasa riski kapsamında dikkate alınmamaktadır.

Piyasa değeri ve model değeri metodolojilerinin kullanımına ilişkin açıklamayı da içeren değerlendirme metodolojileri; Ana Ortaklık Banka alım satım hesaplarında izlenen finansal varlıkların değerlemesini günlük olarak gerçekleştirmektedir. Bağımsız veri sağlayıcılarından elde edilen piyasa fiyatları hazine sisteminde tutulmakta ve değerlemeler sistemselsel olarak yapılmaktadır.

**KONSOLİDASYON KAPSAMINDAKİ GRUBUN MALİ BÜNYESİNE VE RİSK YÖNETİMİNE İLİŞKİN BİLGİLER (Devamı):**

**III. RİSK YÖNETİMİNE İLİŞKİN AÇIKLAMALAR (Devamı):**

Vadeli döviz, döviz swapları ile faiz swapları gibi tezgah üstü piyasalarda işlem gören ürünlerin piyasa değerleri, gelecek nakit akışlarının piyasa faiz oranları üzerinden iskonto edilmesine göre hesaplanmaktadır. Opsiyon ürünleri içinse uluslararası kabul görmüş değerlendirme metodolojileri kullanılmaktadır.

Ana Ortaklık Banka, Türk Lirası menkul kıymet portföyü için; Borsa İstanbul'da işlem gören menkul kıymetler için ağırlıklı ortalama fiyat kullanmakta, işlem görmeyen menkul kıymetler içinse Merkez Bankası tarafından açıklanan gösterge niteliğindeki fiyatları kullanılmaktadır. Yabancı para menkul kıymetler içinse bağımsız veri sağlayıcılar üzerinden alınan piyasadaki ortalama fiyatlar kullanılmaktadır.

Bağımsız fiyat onay süreçlerinin tanımı; Ana Ortaklık Banka, değerlemede kullanılacak piyasa fiyatlarını bağımsız veri sağlayıcılarından almakta ve riski yaratan birim/bölmelerden bağımsız olarak oluşturduğu kontrol noktalarıyla yönetmektedir. Değerleme fiyatları her gün daha önceden belirlenmiş bir saatte maruz kalınan risk faktörleri için (faiz, kur, volatilité, bono fiyatları gibi) hazine sisteminde verinin toplanmasıyla oluşturulur. Bu veri, kullanıcı müdahalesine gerek kalmadan, Bilgi Teknolojileri tarafından çalıştırılan bir sorgu sonrası oluşur. Değerlemelerde kullanılacak fiyatlar, Piyasa Riski Birimi tarafından günlük olarak kontrol edilir.

Bunun dışında, Piyasa Riski Birimi düzenli olarak verim eğrilerini, değerlendirme yöntemlerini ve rayiç değer hesaplamalarının metodolojik olarak doğruluğunu test ederek doküman eder.

Değerleme ayarlamaları veya farkları için süreçler; Grup, gerçeğe uygun değeri ile muhasebeleşen finansal araçlarının aktif bir piyasada işlem görmesinden dolayı değerlendirme ayarlaması yapmamaktadır.

**d. Kredi Riski Açıklamaları**

**1. Kredi Riskiyle İlgili Genel Niteliksel Bilgiler:**

**i. Bankanın iş modelinin, kredi riski profilindeki bileşenlere nasıl dönüştüğü:**

Grup, normal ve olumsuz piyasa koşullarında, tüm risk türleri için maruz kalabileceği beklenen ve beklenmeyen kayıpları, uygun bilgi teknolojileri uygulamaları, yönetim bilgi sistemleri ve risk analizi için özelleşmiş araçları kullanarak ölçmektedir. Böylelikle, iş modelinin kredi riski dahil risk profillerine dönüşümü bu araçlarla sağlanmaktadır. Grup, stres testi ve senaryo analizlerini özellikle olumsuz koşulların Grup portföyü üzerindeki etkisini ölçmek için kullanmakta olup, ilgili analizlerin parametreleri belirlenirken, Grubun iş stratejisi ve risk iştahı göz önünde bulundurulmaktadır.

**ii. Kredi riski politikası ve kredi riski limitleri belirlenirken kullanılan kriterler ve yaklaşımlar:**

Grup, iş stratejisi ve risk iştahına uygun olarak kısa, orta ve uzun vadeli kredi stratejisini belirlemekte ve kredi faaliyetleri nedeniyle maruz kalacağı beklenen ve beklenmeyen kayıpları minimize etmek için kredi politikaları ile kredi riski politikalarında detaylandırılan kıstaslara göre çalışmalar yürütmektedir. Kredi politikaları basiretlilik ve uygulanabilirlik ilkelerine dayalı olarak Ana Ortaklık Banka'nın ve iştiraklerinin kredi verme, izleme, tahsil ve idari ve yasal takip süreçlerine ilişkin usulleri belirlemektedir. Öte yandan, kredi riski politikası ile yasal otoriteler tarafından talep edilen ve/veya içsel

**KONSOLIDASYON KAPSAMINDAKİ GRUBUN MALİ BÜNYESİNE VE RİSK YÖNETİMİNE İLİŞKİN BİLGİLER (Devamı):**

**III. RİSK YÖNETİMİNE İLİŞKİN AÇIKLAMALAR (Devamı):**

**ii. Kredi riski politikası ve kredi riski limitleri belirlenirken kullanılan kriterler ve yaklaşımlar (Devamı):**

olarak kredi riskini etkin şekilde yönetmek amacıyla gerçekleştirilen kredi riski çalışmalarının genel çerçevesi çizilmektedir. Dolayısıyla Grubun kredi riski çalışmalarının en üst seviye çerçevesini çizen Kredi Riski Politikası ve bu dokümanda detaylandırılan kredi riski limitleri, yasal gereksinimler, Grubun iş stratejisi, kredi stratejisi, risk iştahı limitleri ve kredi politikaları esas alınarak belirlenmekte ve asgari yılda bir kez gözden geçirilerek gerekiyorsa güncellenmektedir. Kredi risk iştahı limitleri belirlenirken, ekonomik konjonktür, Grubun iş stratejisi, risk iştahı ve geçmişe dönük portföy gerçekleştirmeleri dikkate alınmaktadır. Öte yandan, stres testi ve ters stres testi gibi yöntemler limit seviyelerinin belirlenmesi sürecinde kullanılmaktadır.

**iii. Kredi riski yönetim ve kontrol fonksiyonunun yapısı ve organizasyonu**

Grubun doğrudan veya dolaylı olarak gerçek ya da tüzel kişiler lehine kredi tahsisi, kullandırımı, izlenmesi ve operasyonu ile ilgili süreçlerin tamamı kredi politikaları ve bu politikalar çerçevesinde hazırlanmış uygulama esası dokümanları çerçevesinde yönetilmektedir. Bu bağlamda birincil seviye kontroller kredi politikaları ve uygulama esaslarında detaylandırılmıştır. Müşterilerin kredibilitelerini ölçmek üzere, kredi tahsis prosedürlerine ek olarak içsel derecelendirme sistemlerinden faydalanılmaktadır.

Sermaye yeterliliği kapsamındaki kredi riski çalışmaları Kredi Riski Politikası çerçevesinde Risk Yönetimi Grubu bünyesindeki Kredi Riski ve Modelleme Birimi tarafından yerine getirilmektedir. Kredi Riski Politikası’nda kredi riski yönetimi ile ilgili faaliyetler, kredi riski yönetimi organizasyonu, ilişkili taraflar ile bu tarafların görev ve sorumlulukları detaylandırılmış ve kredi riski yönetiminde belirlenecek temel ilkeler, uygulamalar, limitler ve raporlamalara yer verilmiştir.

Risk Yönetimi Grubu Kredi Riski ve Modelleme Birimi’nin kredi riskinin yönetimi ile ilgili görev ve sorumlulukları aşağıda sayılmıştır:

- BDDK’nın ilgili düzenlemelerince belirlenmiş kurallar çerçevesinde yasal kredi riskine esas tutar hesaplamalarını gerçekleştirmek, bu amaçla kullanılan uygulamanın güncelliğini takip etmek,
- Yönetim Kurulu tarafından onaylanmış Kredi Riski Politikası ve ilgili uygulama esasları kapsamında, risk tanımlama, ölçüm, analiz, izleme, kontrol ve bilanço içi ve bilanço dışı kredi riskine konu portföye ilişkin analiz sonuçlarını üst yönetime raporlamak,
- Kurumsal, ticari ve perakende krediler için derecelendirme / skor kart modellerinin geliştirilmesine katkıda bulunmak, performanslarını izlemek ve kalibrasyon ve validasyon çalışmalarını gerçekleştirmek,
- BDDK’nın ilgili düzenlemelerince belirlenmiş ve Yönetim Kurulunca onaylanmış kredi riski stres testi, ters stres testi ve senaryo analizlerini düzenli olarak gerçekleştirmek ve sonuçları Risk Koordinasyon Komitesi, üst yönetim, Denetim Komitesi, Yönetim Kurulu Risk Komitesi ve Yönetim Kurulu ile paylaşmak,
- İçsel derecelendirme modelleri bazında temerrüt oranı (probability of default – PD), temerrüt halinde kayıp (loss given default – LGD) ve artık kredi riski hesaplamalarını gerçekleştirmek,

**KONSOLIDASYON KAPSAMINDAKİ GRUBUN MALİ BÜNYESİNE VE RİSK YÖNETİMİNE İLİŞKİN BİLGİLER (Devamı):**

**III. RİSK YÖNETİMİNE İLİŞKİN AÇIKLAMALAR (Devamı):**

bunlar için gerekli olan alt yapının tesis edilmesi için öneri ve görüşlerini ilgili taraflarla paylaşmak,

- Kredi riskinin yönetimi için krediler portföyünü gerektiğinde stres testi, ters stres testi ve senaryo analizleri ile destekleyerek analiz etmek,
- Kredi Riski Politikası'nda belirlenmiş risk iştahı limitlerini düzenli olarak takip etmek, raporlamak, risk iştahı limitlerinin revize edilmesi sürecinde öneri ve görüşlerini paylaşmak,
- Stres testi ve senaryo analizleri için geliştirilen önerileri Yönetim Kuruluna sunulmak üzere Risk Koordinasyon Komitesi ve Yönetim Kurulu Risk Komitesi ile paylaşmak,
- TFRS 9 modellerinin performansını izlemek, model revizyon, validasyon ve kalibrasyon çalışmalarını gerçekleştirmek ve/veya bu çalışmalara destek vermek.

**iv. Kredi riski yönetimi, risk kontrol, yasal uyum ve iç denetim fonksiyonları arasındaki ilişki:**

Grupta kredi riskini yönetmek ve beklenen ve beklenmeyen kayıpları en aza indirmek için, üç seviyeli bir kontrol mekanizması tesis edilmiştir. İlk seviye kontroller icracı birimler tarafından yerine getirilmekte olup kredibilitesi yüksek müşterilerle kredi ilişkisine girilmesi, kredi tahsis, kullandırım, geri ödeme ve izleme aşamalarındaki kontrolleri içermektedir. İkinci seviye kontroller Risk Yönetimi Grubu ve İç Kontrol Merkezi tarafından yerine getirilen faaliyetleri içermekte olup, risklerin tanımlanması, ölçülmesi, izlenmesi, raporlanması ve icracı birimler ile kredi riskini azaltacak önlemlerin geliştirilmesi için yürütülen çalışmalardan oluşmaktadır. Üçüncü seviye kontroller ise Teftiş Kurulu Başkanlığı tarafından yerine getirilmektedir. Teftiş Kurulu Başkanlığı bağımsız gözetim fonksiyonu ile kredi riskinin en aza indirilmesi için gerekli kurum içi denetimleri gerçekleştirmektedir.

Uyum Bölümü, Bankacılık mevzuatındaki değişiklikler ile düzenlemelerin geçerlilik ve yürürlük tarihlerinin izlenmesi ve ilgili tarafların söz konusu değişiklikler konusunda zamanında bilgilendirilmesi fonksiyonunu yerine getirmektedir. Kredi riski ile doğrudan veya dolaylı olarak ilgili olan düzenlemeler gerek icracı ve gerekse Risk Yönetimi Grubu gibi icracı olmayan bölümler ile paylaşılmaktadır.

İç Denetim fonksiyonu Ana Ortaklık Banka'da Teftiş Kurulu Başkanlığı tarafından icra edilmektedir. Bu anlamda kredi riskine ilişkin değerlendirmeler Teftiş Kurulu Başkanlığı tarafından Ana Ortaklık Banka'nın maruz kaldığı riskler ve bunlara ilişkin kontroller dikkate alınarak yıllık denetim planları çerçevesinde yürütülmektedir. Teftiş Kurulu Başkanlığı'nca yapılan iştirakler dahil genel müdürlük birim ve süreç denetimleri ile şube denetimleri kapsamında kredi riski yönetimi ile ilgili faaliyetlerin ilgili iç ve dış mevzuat, Grup stratejileri ve hedefleri doğrultusunda yürütüldüğü, kredi riski faaliyet alanına ilişkin iç kontrol ve riski yönetimi sistemlerinin etkinliği ve yeterliliği hususunda güvence verilmektedir.

Risk Yönetimi Grubu, İç Kontrol Merkezi, Uyum Bölümü ve Teftiş Kurulu Başkanlığı yöneticileri ayda bir gerçekleştirilen Risk Koordinasyon Komitesi toplantısı, üç ayda bir gerçekleştirilen Denetim Komitesi ve Yönetim Kurulu Risk Komitesi toplantısı ile kendi alanları ile ilgili ve/veya ortak konularda Komite üyelerini bilgilendirmektedirler. Toplantılarda kredi riskinin yönetimi için ikinci ve üçüncü seviye kontroller çerçevesinde belirlenen hususlar ele alınmakta ve alınabilecek risk azaltıcı tedbirler değerlendirilmektedir. Bu birimler Denetim Komitesi ve Yönetim Kurulu Risk Komitesi aracılığı ile Yönetim Kuruluna raporlama yapmaktadırlar.



## KONSOLIDASYON KAPSAMINDAKİ GRUBUN MALİ BÜNYESİNE VE RİSK YÖNETİMİNE İLİŞKİN BİLGİLER (Devamı):

## III. RİSK YÖNETİMİNE İLİŞKİN AÇIKLAMALAR (Devamı):

## v. Üst düzey yönetim ve yönetim kurulu üyelerine kredi riski yönetim fonksiyonu ve maruz kalınan kredi riski ile ilgili yapılacak raporlamadaki kapsam ve ana içerik

Risk Yönetimi Grubu Kredi Riski ve Modelleme Birimince Grubun maruz kaldığı kredi riski düzenli olarak izlenmekte ve sonuçlar, Aktif Pasif Komitesi, kredi pazarlama ve tahsis üst düzey yöneticileri ile haftalık, Yönetim Kurulu ve Risk Koordinasyon Komitesi ile aylık, Yönetim Kurulu Risk Komitesi ile üç aylık dönemlerle paylaşılmaktadır. Söz konusu raporların kapsam ve ana içeriğini kredi portföyünün sektör, segment, risk sınıfları, içsel derecelendirme notları, teminat yoğunluğu; yakın izleme ve yasal takip portföyleri, rating ve skor kart sistemleri bazında hesaplanan temerrüt oranı tahminleri, döviz ve vade yoğunlaşmaları, sermaye yeterliliği, kredi riskine esas tutarın iş kolu kırılımı çerçevesinde gerçekleştirilen analizler, dönemsel karşılaştırmalar ve stres testi / senaryo analizi sonuçları oluşturmaktadır.

## 2. Varlıkların Kredi Kalitesi

31 Aralık 2021	Yasal konsolidasyona göre hazırlanan finansal tablolarda yer alan TMS uyarınca değerlendirilmiş brüt tutarı		Karşılıklar/ amortisman ve değer düşüklüğü	Net değer
	Temerrüt etmiş	Temerrüt etmemiş		
1 Krediler	2.576.513	27.588.347	2.395.241	27.769.619
2 Borçlanma araçları	-	1.817.967	13	1.817.954
3 Bilanço dışı alacaklar	44.716	7.504.343	30.902	7.518.157
<b>4 Toplam</b>	<b>2.621.229</b>	<b>36.910.657</b>	<b>2.426.156</b>	<b>37.105.730</b>

31 Aralık 2020	Yasal konsolidasyona göre hazırlanan finansal tablolarda yer alan TMS uyarınca değerlendirilmiş brüt tutarı		Karşılıklar/ amortisman ve değer düşüklüğü	Net değer
	Temerrüt etmiş	Temerrüt etmemiş		
1 Krediler	2.247.827	18.554.742	1.528.267	19.274.302
2 Borçlanma araçları	-	992.600	4	992.596
3 Bilanço dışı alacaklar	29.057	5.578.062	68.408	5.538.711
<b>4 Toplam</b>	<b>2.276.884</b>	<b>25.125.404</b>	<b>1.596.679</b>	<b>25.805.609</b>

## 3. Temerrüde Düşmüş Alacaklar ve Borçlanma Araçları Stoğundaki Değişimler

31 Aralık 2021		
1	Önceki raporlama dönemi sonundaki temerrüt etmiş krediler ve borçlanma araçları tutarı	2.276.884
2	Son raporlama döneminden itibaren temerrüt eden krediler ve borçlanma araçları	839.952
3	Tekrar temerrüt etmemiş durumuna gelen alacaklar	-
4	Aktiften silinen tutarlar (-)	(32.892)
5	Diğer değişimler	(462.715)
<b>6</b>	<b>Raporlama dönemi sonundaki temerrüt etmiş krediler ve borçlanma araçları tutarı(1+2-3-4+5)</b>	<b>2.621.229</b>

31 Aralık 2020		
1	Önceki raporlama dönemi sonundaki temerrüt etmiş krediler ve borçlanma araçları tutarı	1.220.396
2	Son raporlama döneminden itibaren temerrüt eden krediler ve borçlanma araçları	1.460.992
3	Tekrar temerrüt etmemiş durumuna gelen alacaklar	-
4	Aktiften silinen tutarlar (-)	-
5	Diğer değişimler	(404.504)
<b>6</b>	<b>Raporlama dönemi sonundaki temerrüt etmiş krediler ve borçlanma araçları tutarı(1+2-3-4+5)</b>	<b>2.276.884</b>

**KONSOLIDASYON KAPSAMINDAKİ GRUBUN MALİ BÜNYESİNE VE RİSK YÖNETİMİNE İLİŞKİN BİLGİLER (Devamı):****III. RİSK YÖNETİMİNE İLİŞKİN AÇIKLAMALAR (Devamı):****4. Varlıkların Kredi Kalitesi ile İlgili İlave Açıklamalar:****i. Muhasebe amaçlı kullanılan "tahsili gecikmiş" alacak ve "karşılık ayrılan" alacakların kapsamı ve tanımları ile eğer varsa "tahsili gecikmiş" ve "karşılık ayrılan" tanımları arasındaki farklılıklar:**

90 günden fazla gecikmesi olan alacaklar "tahsili gecikmiş alacaklar" olarak tanımlanmaktadır. Tahsili gecikmiş alacakların tamamı karşılık hesaplamasına tabi tutulduğundan "tahsili geçmiş alacak" ve "karşılık ayrılan" tanımları arasında bir fark bulunmamaktadır.

**ii. Tahsili gecikmiş alacakların (90 günü geçenler) "karşılık ayrılan" olarak değerlendirilmeyen kısmı ve bu uygulamanın nedenleri:**

Bulunmamaktadır.

**iii. Karşılık tutarı belirlenirken kullanılan metotların tanımları:**

22 Haziran 2016 tarih ve 29750 sayılı Resmi Gazete'de yayımlanmış olan "Kredilerin Sınıflandırılması ve Bunlar İçin Ayrılacak Karşılıklara İlişkin Usul ve Esaslar Hakkında Yönetmelik" uyarınca Grup 1 Ocak 2018 tarihinden itibaren değer düşüklüğü karşılıklarını TFRS 9 hükümlerine uygun olarak ayırmaya başlamıştır. Bu çerçevede 31 Aralık 2017 tarihi itibarıyla BDDK'nın ilgili mevzuatı çerçevesinde ayrılan kredi karşılıkları ayırma yöntemi, TFRS 9'un uygulanmaya başlanması ile beklenen kredi zararları modeli uygulanarak değiştirilmiştir. Beklenen kredi zararları tahmini tarafsız, olasılıklara göre ağırlıklandırılmış ve geçmiş olaylar, mevcut şartlar ve gelecekteki ekonomik şartlara ilişkin tahminler hakkında desteklenebilir bilgiler içermektedir.

**iv. Yeniden yapılandırılan alacakların tanımları:**

Yönetmelik hükümlerine uygun olarak, kredilere ve diğer alacaklara ilişkin olarak Banka'ya olan yükümlülüğün yerine getirilmesinin geçici likidite sıkıntısından kaynaklanması durumunda, borçluya likidite gücü kazandırmak ve Banka alacağının tahsilini sağlamak amacıyla gecikmiş faizler de dahil olmak üzere krediler ve diğer alacaklar, gerektiğinde ilave kredi açılmak suretiyle yeniden yapılandırılabilir ya da yeni bir itfa planına bağlanabilir.

**v. Alacakların coğrafi bölgelere göre, sektöre ve kalan vadesine göre kırılımı:**

Alacakların coğrafi bölgelere göre ayrımı (Nakdi ve gayrinakdi krediler ile finansal kiralama alacakları ve takipteki alacaklar):

	31 Aralık 2021	31 Aralık 2020
1 Yurtiçi	34.089.513	24.228.780
2 Avrupa Birliği Ülkeleri	602.765	124.609
3 OECD Ülkeleri (*)	69.906	59.343
4 Kıyı Bankacılığı Bölgeleri	-	-
5 ABD, Kanada	3.832	20.082
6 Diğer Ülkeler	50.153	14.220
7 İştirak, Bağlı Ortaklık ve Birlikte Kontrol Edilen Ortaklıklar	-	-
8 Dağıtılmamış Varlıklar/Yükümlülükler	-	-
9 Toplam	34.816.169	24.447.034

(\*) AB ülkeleri, ABD ve Kanada dışındaki OECD ülkeleri.

**BURGAN BANK A.Ş.****31 ARALIK 2021 TARİHİ İTİBARIYLA HAZIRLANAN KONSOLİDE FİNANSAL TABLOLARA İLİŞKİN AÇIKLAMA VE DİPNOTLAR**

(Tutarlar aksi belirtilmedikçe Bin Türk Lirası (“TL”) olarak ifade edilmiştir.)

**KONSOLİDASYON KAPSAMINDAKİ GRUBUN MALİ BÜNYESİNE VE RİSK YÖNETİMİNE İLİŞKİN BİLGİLER (Devamı):****III. RİSK YÖNETİMİNE İLİŞKİN AÇIKLAMALAR (Devamı):**

Alacakların sektöre göre ayrımı (Nakdi ve gayrinakdi krediler ile finansal kiralama alacakları ve takipteki alacaklar -net):

	31 Aralık 2021	31 Aralık 2020
<b>1 Tarım</b>	<b>511.929</b>	<b>374.991</b>
2 Çiftçilik ve Hayvancılık	488.326	368.684
3 Ormancılık	18.050	5.309
4 Balıkçılık	5.553	998
<b>5 Sanayi</b>	<b>12.541.661</b>	<b>6.908.347</b>
6 Madencilik ve Taşocakçılığı	218.166	134.069
7 İmalat Sanayi	9.481.943	5.068.116
8 Elektrik, Gaz, Su	2.841.552	1.706.162
<b>9 İnşaat</b>	<b>4.133.483</b>	<b>4.513.610</b>
<b>10 Hizmetler</b>	<b>16.754.328</b>	<b>11.321.507</b>
11 Toptan ve Perakende Ticaret	6.436.879	4.346.829
12 Otel ve Lokanta Hizmetleri	3.476.676	2.084.380
13 Ulaştırma Ve Haberleşme	1.352.929	810.972
14 Mali Kuruluşlar	3.973.707	2.770.753
15 Gayrimenkul ve Kira. Hizm.	1.447.000	1.180.466
16 Serbest Meslek Hizmetleri	7.802	8.694
17 Eğitim Hizmetleri	3.483	40.139
18 Sağlık ve Sosyal Hizmetler	55.852	79.274
<b>19 Diğer</b>	<b>874.768</b>	<b>1.328.579</b>
<b>20 Toplam</b>	<b>34.816.169</b>	<b>24.447.034</b>

Alacakların kalan vadesine göre ayrımı (Nakdi ve gayrinakdi krediler ile finansal kiralama alacakları ve takipteki alacaklar -net):

	1 Ay	1-3 Ay	3-12 Ay	1-5 Yıl	5 Yıl ve Üzeri	Dağıtılamayan	Toplam
<b>31 Aralık 2021</b>							
Nakdi ve Gayrinakdi Krediler	9.625.538	6.104.291	5.409.583	7.492.645	4.490.296	1.693.816	<b>34.816.169</b>
<b>31 Aralık 2020</b>							
Nakdi ve Gayrinakdi Krediler	6.155.975	3.451.530	4.451.248	6.347.807	2.538.231	1.502.243	<b>24.447.034</b>

**BURGAN BANK A.Ş.****31 ARALIK 2021 TARİHİ İTİBARIYLA HAZIRLANAN KONSOLİDE FİNANSAL TABLOLARA İLİŞKİN AÇIKLAMA VE DİPNOTLAR**

(Tutarlar aksi belirtilmedikçe Bin Türk Lirası (“TL”) olarak ifade edilmiştir.)

**KONSOLİDASYON KAPSAMINDAKİ GRUBUN MALİ BÜNYESİNE VE RİSK YÖNETİMİNE İLİŞKİN BİLGİLER (Devamı):****III. RİSK YÖNETİMİNE İLİŞKİN AÇIKLAMALAR (Devamı):**

- vi. Coğrafi bölgeler ve sektör bazında karşılık ayrılan alacak tutarları (muhaseseler açıdan banka tarafından kullanılan tanıma göre) ve ilgili karşılıklar ile aktiften silinen tutar:

Değer kaybına uğramış ve tahsili gecikmiş alacaklar ile bunlar için ayrılan karşılıklar ve değer ayarlamalarının coğrafi bölgelere ve sektörler göre kırılımları aşağıda yer almakta olup, bu tabloda yer alan tüm tutarlar yurtdışıdır.

	31 Aralık 2021		31 Aralık 2020	
	Takipteki Alacaklar	Özel Karşılıklar	Takipteki Alacaklar	Özel Karşılıklar
<b>1 Tarım</b>	<b>7.972</b>	<b>612</b>	<b>1.423</b>	<b>102</b>
2 Çiftçilik ve Hayvancılık	7.963	606	144	97
3 Ormancılık	2	1	1.279	5
4 Balıkçılık	7	5	-	-
<b>5 Sanayi</b>	<b>451.200</b>	<b>147.377</b>	<b>450.736</b>	<b>169.244</b>
6 Madencilik ve Taşocakçılığı	29.317	2.234	39.983	19.709
7 İmalat Sanayi	420.634	144.385	406.973	149.247
8 Elektrik, Gaz, Su	1.249	758	3.780	288
<b>9 İnşaat</b>	<b>990.002</b>	<b>293.951</b>	<b>331.111</b>	<b>69.584</b>
<b>10 Hizmetler</b>	<b>1.010.773</b>	<b>402.254</b>	<b>1.218.161</b>	<b>432.531</b>
11 Toptan ve Perakende Ticaret	342.134	102.993	168.298	68.633
12 Otel ve Lokanta Hizmetleri	335.091	106.959	46.252	12.805
13 Ulaştırma Ve Haberleşme	75.279	24.748	729.337	290.939
14 Mali Kuruluşlar	402	375	188.595	29.113
15 Gayrimenkul ve Kira. Hizm.	243.269	159.941	35.876	10.968
16 Serbest Meslek Hizmetleri	153	3	6	4
17 Eğitim Hizmetleri	4.593	2.603	41.294	16.407
18 Sağlık ve Sosyal Hizmetler	9.852	4.632	8.503	3.662
<b>19 Diğer</b>	<b>116.566</b>	<b>38.503</b>	<b>246.396</b>	<b>74.646</b>
<b>20 Toplam</b>	<b>2.576.513</b>	<b>882.697</b>	<b>2.247.827</b>	<b>746.107</b>

2021 Aktiften silinen ve kayıttan düşülen donuk alacakların toplam karşılık tutarı 32.892 TL olup sektörel kırılımları aşağıdaki gibidir: (2020: Bulunmamaktadır)

	Kayıttan Düşülen	Aktiften Silinen
<b>Tarım</b>	-	-
Çiftçilik ve Hayvancılık	-	-
Ormancılık	-	-
Balıkçılık	-	-
<b>Sanayi</b>	-	-
Madencilik ve Taşocakçılığı	-	-
İmalat Sanayi	-	-
Elektrik, Gaz, Su	-	-
<b>İnşaat</b>	-	-
<b>Hizmetler</b>	-	<b>15.431</b>
Toptan ve Perakende Ticaret	-	<b>15.431</b>
Otel ve Lokanta Hizmetleri	-	-
Ulaştırma Ve Haberleşme	-	-
Mali Kuruluşlar	-	-
Gayrimenkul ve Kira. Hizm.	-	-
Serbest Meslek Hizmetleri	-	-
Eğitim Hizmetleri	-	-
Sağlık ve Sosyal Hizmetler	-	-
<b>Diğer</b>	<b>17.461</b>	-
<b>Toplam</b>	<b>17.461</b>	<b>15.431</b>

**KONSOLIDASYON KAPSAMINDAKİ GRUBUN MALİ BÜNYESİNE VE RİSK YÖNETİMİNE İLİŞKİN BİLGİLER (Devamı):**

**III. RİSK YÖNETİMİNE İLİŞKİN AÇIKLAMALAR (Devamı):**

**vii. Tahsili gecikmiş alacaklar için yaşlandırma analizi.**

Tahsili gecikmiş alacaklar için yaşlandırma analizi IV. Bölüm II.b kısmında yer almaktadır.

**viii. Yeniden yapılandırılmış alacakların karşılık ayrılan olup olmamasına göre kırılımı.**

Yeniden yapılandırılmış alacaklara, “Kredilerin Sınıflandırılması ve Bunlar İçin Ayrılacak Karşılıklara İlişkin Usul ve Esaslar Hakkında Yönetmelik” ve TFRS 9 hükümleri kapsamında özel ve genel karşılık ayrılmakta olup, karşılık ayrılmama durumu bulunmamaktadır.

**e. Kredi Riski Azaltımı**

**1. Kredi Riski Azaltım Teknikleri ile İlgili Kamuya Açıklanacak Niteliksel Gereksinimler:**

Kredilerin güvencesi olarak alınan teminatlar kredinin ikincil geri ödeme kaynağıdır. Bu sebeple teminat olarak alınan varlık ve taahhütlerin piyasa değerinin ölçülebilir ve takip edilebilir olmasına, ikinci el bir piyasaya sahip olup olmadığına dikkat edilmektedir. Grup tarafından kabul edilen teminatlar Kurumsal Kredi Politikası ve eklerinde listelenmiştir.

Kredilerin tahsisi sırasında her bir kredinin güvencesi olarak alınması gereken teminatlar ve bu teminatlara ilişkin kredi teminat oranı belirlenmektedir. Her bir müşteri ve kredi için kredi teminat oranını belirleme yetkisi ilgili onay makamındadır. Yüksek volatiliteye sahip piyasalarda işlem gören varlıkların teminat olarak alınması durumunda; teminatı oldukları kredinin vadesine, varlığın fiyat volatilitesine ve kullanılacak kredinin para birimi ile varlığın piyasada işlem gören para biriminin farklı olup olmamasına göre ihtiyatlı bir kredi teminat oranı belirlenmektedir.

Teminatların değerlendirilmesinde varlıkların gerçeğe uygun değerinde yaşanan kısa süreli dalgalanmalar dikkate alınmaz. Değer değişimi ve nakde dönüşüm gücü anlık olarak takip edilmesi mümkün olmayan gayrimenkul ve çek gibi teminatların düzenli sıklıklarla yeniden değerlendirilmesi yapılmaktadır. Teminat olarak alınan gayrimenkullerin piyasa değeri Bankacılık Düzenleme ve Denetleme Kurumu tarafından belirlenen kurallar ve ilgili politikalarda belirlenen içsel kurallara göre gözden geçirilmektedir.

Mümkün olan hallerde teminatların olası zararlara karşı sigortalanması tercih edilmektedir.

Teminatlı kredi işlemlerinde, teminatlar üzerinde yapılan yeniden değerlendirme sonucunda değer kaybı olduğunun – ve paralel olarak kredi koşullarında belirlenen kredi teminat oranının altında kalındığının – tespiti durumunda ilave teminat alınması gerekmektedir.

Teminatların garantör türü, teminat sağlayıcılar ve coğrafi olarak yoğunlaşmasını önleyecek çeşitlilikte tesis edilmesi temel ilkelere biridir.

Grup, teminatları kredi riskine esas tutar hesaplamalarında, Bankaların Sermaye Yeterliliğinin Ölçülmesine ve Değerlendirilmesine İlişkin Yönetmelik ve ekleri ile Kredi Riski Azaltım Tekniklerine İlişkin Tebliğ’de yer alan kurallara uygun olarak dikkate almaktadır.

**BURGAN BANK A.Ş.****31 ARALIK 2021 TARİHİ İTİBARIYLA HAZIRLANAN KONSOLİDE FİNANSAL TABLOLARA İLİŞKİN AÇIKLAMA VE DİPNOTLAR**

(Tutarlar aksi belirtilmedikçe Bin Türk Lirası ("TL") olarak ifade edilmiştir.)

**KONSOLIDASYON KAPSAMINDAKİ GRUBUN MALİ BÜNYESİNE VE RİSK YÖNETİMİNE İLİŞKİN BİLGİLER (Devamı):****III. RİSK YÖNETİMİNE İLİŞKİN AÇIKLAMALAR (Devamı):****2. Kredi Riski Azaltım Teknikleri**

		Teminatsız alacaklar: TMS uyarınca değerlendirilmiş tutar	Teminat ile korunan alacaklar	Teminat ile korunan alacakların teminatlı kısımları	Finansal garantiler ile korunan alacaklar	Finansal garantiler ile korunan alacakların teminatlı kısımları	Kredi türevleri ile korunan alacaklar	Kredi türevleri ile korunan alacakların teminatlı kısımları
1	Krediler	27.462.513	6.577.929	4.419.237	-	-	-	-
2	Borçlanma araçları	1.817.954	-	-	-	-	-	-
3	<b>Toplam</b>	<b>29.280.467</b>	<b>6.577.929</b>	<b>4.419.237</b>	-	-	-	-
4	Temerrüde düşmüş	1.718.518	97.767	92.220	-	-	-	-

		Teminatsız alacaklar: TMS uyarınca değerlendirilmiş tutar	Teminat ile korunan alacaklar	Teminat ile korunan alacakların teminatlı kısımları	Finansal garantiler ile korunan alacaklar	Finansal garantiler ile korunan alacakların teminatlı kısımları	Kredi türevleri ile korunan alacaklar	Kredi türevleri ile korunan alacakların teminatlı kısımları
1	Krediler	13.025.101	6.249.201	4.023.717	-	-	-	-
2	Borçlanma araçları	992.596	-	-	-	-	-	-
3	<b>Toplam</b>	<b>14.017.697</b>	<b>6.249.201</b>	<b>4.023.717</b>	-	-	-	-
4	Temerrüde düşmüş	1.521.411	904.214	572.016	-	-	-	-

**f. Standart Yaklaşım Kullanılması Durumunda Kredi Riski****1. Bankaların Kredi Riskini Standart Yaklaşım ile Hesaplarken Kullandığı Derecelendirme Notlarıyla İlgili Yapılacak Nitel Açıklamalar****Standart Yaklaşımın Kullanılması Durumunda Kredi Riski:**

Grup, kredi riski standart yaklaşım hesaplamalarında belirlenen alacak sınıfları için Fitch Rating kredi derecelendirme kuruluşunun notlarını kullanmaktadır.

Fitch Rating KDK notları Merkezi Yönetimler veya Merkez Bankalarından Alacaklar risk sınıfının tamamı ve yurt dışı yerleşik Bankalardan ve Aracı Kurumlardan Alacaklar portföyleri için dikkate alınmaktadır.

Bir borçluya atanan KDK notu, müşterinin tüm varlıkları için dikkate alınmakta, herhangi bir varlık kategorisi için farklılığa gidilmemektedir.

Kurumun eşleştirme tablosunda yer almayan herhangi bir KDK kredi riskine esas tutar hesaplamalarında kullanılmamaktadır.

**BURGAN BANK A.Ş.****31 ARALIK 2021 TARİHİ İTİBARIYLA HAZIRLANAN KONSOLİDE FİNANSAL TABLOLARA İLİŞKİN AÇIKLAMA VE DİPNOTLAR**

(Tutarlar aksi belirtilmedikçe Bin Türk Lirası (“TL”) olarak ifade edilmiştir.)

**KONSOLIDASYON KAPSAMINDAKİ GRUBUN MALİ BÜNYESİNE VE RİSK YÖNETİMİNE İLİŞKİN BİLGİLER (Devamı):****III. RİSK YÖNETİMİNE İLİŞKİN AÇIKLAMALAR (Devamı):****2. Standart Yaklaşım-Maruz Kalınan Kredi Riski ve Kredi Riski Azaltım Etkileri**

31 Aralık 2021		Kredi dönüşüm oranı ve kredi riski azaltımından önce alacak tutarı		Kredi dönüşüm oranı ve kredi riski azaltımından sonra alacak tutarı		Risk ağırlıklı tutar ve risk ağırlıklı tutar yoğunluğu	
		Bilanço içi tutar	Bilanço dışı tutar	Bilanço içi tutar	Bilanço dışı tutar	Risk ağırlıklı tutar	Risk ağırlıklı tutar yoğunluğu
1	Merkezi yönetimlerden veya merkez bankalarından alacaklar	5.822.803	-	6.232.485	-	-	-
2	Bölgesel yönetimlerden veya yerel yönetimlerden alacaklar	191.270	-	77.816	-	38.908	50,0%
3	İdari birimlerden ve ticari olmayan girişimlerden alacaklar	-	-	-	-	-	-
4	Çok taraflı kalkınma bankalarından alacaklar	-	31.428	-	31.428	-	-
5	Uluslararası teşkilatlardan alacaklar	-	-	-	-	-	-
6	Bankalardan ve aracı kurumlardan alacaklar	788.610	471.283	902.060	443.857	543.080	40,4%
7	Kurumsal alacaklar	16.566.126	5.135.818	16.411.929	2.953.833	17.830.858	92,1%
8	Perakende alacaklar	207.608	59.361	207.567	14.416	240.463	108,3%
9	İkamet amaçlı gayrimenkul ipoteği ile teminatlandırılan alacaklar	465.213	15.605	463.000	6.766	164.516	35,0%
10	Ticari amaçlı gayrimenkul ipoteği ile teminatlandırılan alacaklar	4.820.167	28.245	4.775.349	16.131	3.299.965	68,9%
11	Tahsili gecikmiş alacaklar	1.515.537	-	1.438.508	-	1.442.884	100,3%
12	Kurulca riski yüksek belirlenmiş alacaklar	-	-	-	-	-	-
13	İpotek teminatlının menkul kıymetler	-	-	-	-	-	-
14	Bankalardan ve aracı kurumlardan olan kısa vadeli alacaklar ile kısa vadeli kurumsal alacaklar	-	-	-	-	-	-
15	Kolektif yatırım kuruluşu niteliğindeki yatırımlar	-	-	-	-	-	-
16	Diğer Alacaklar	2.472.904	-	2.472.904	-	2.178.912	88,1%
17	Hisse senedi yatırımları	-	-	-	-	-	-
18	<b>Toplam</b>	<b>32.850.238</b>	<b>5.741.740</b>	<b>32.981.618</b>	<b>3.466.431</b>	<b>25.739.586</b>	<b>70,6%</b>

**BURGAN BANK A.Ş.****31 ARALIK 2021 TARİHİ İTİBARIYLA HAZIRLANAN KONSOLİDE FİNANSAL TABLOLARA İLİŞKİN AÇIKLAMA VE DİPNOTLAR**

(Tutarlar aksi belirtilmedikçe Bin Türk Lirası (“TL”) olarak ifade edilmiştir.)

**KONSOLIDASYON KAPSAMINDAKİ GRUBUN MALİ BÜNYESİNE VE RİSK YÖNETİMİNE İLİŞKİN BİLGİLER (Devamı):****III. RİSK YÖNETİMİNE İLİŞKİN AÇIKLAMALAR (Devamı):****2. Standart Yaklaşım-Maruz Kalınan Kredi Riski ve Kredi Riski Azaltım Etkileri (Devamı):**

31 Aralık 2020		Kredi dönüşüm oranı ve kredi riski azaltımından önce alacak tutarı		Kredi dönüşüm oranı ve kredi riski azaltımından sonra alacak tutarı		Risk ağırlıklı tutar ve risk ağırlıklı tutar yoğunluğu	
		Bilanço içi tutar	Bilanço dışı tutar	Bilanço içi tutar	Bilanço dışı tutar	Risk ağırlıklı tutar	Risk ağırlıklı tutar yoğunluğu
1	Merkezi yönetimlerden veya merkez bankalarından alacaklar	3.719.374	-	4.148.840	-	-	-
2	Bölgesel yönetimlerden veya yerel yönetimlerden alacaklar	348.950	-	206.625	-	103.312	50,0%
3	İdari birimlerden ve ticari olmayan girişimlerden alacaklar	-	38	-	19	-	-
4	Çok taraflı kalkınma bankalarından alacaklar	-	24.172	-	24.172	-	-
5	Uluslararası teşkilatlardan alacaklar	-	-	-	-	-	-
6	Bankalardan ve aracı kurumlardan alacaklar	634.993	210.011	777.316	190.849	453.023	46,8%
7	Kurumsal alacaklar	11.071.541	4.757.858	10.847.176	3.046.010	12.975.213	93,4%
8	Perakende alacaklar	217.028	62.721	217.051	15.240	167.974	72,3%
9	İkamet amaçlı gayrimenkul ipoteği ile teminatlandırılan alacaklar	502.726	14.581	493.461	5.820	174.068	34,9%
10	Ticari amaçlı gayrimenkul ipoteği ile teminatlandırılan alacaklar	4.893.581	28.329	4.850.901	19.211	3.397.479	69,8%
11	Tahsili gecikmiş alacaklar	1.472.853	-	1.341.908	-	1.355.051	101,0%
12	Kurulca riski yüksek belirlenmiş alacaklar	-	-	-	-	-	-
13	İpotek teminatlının menkul kıymetler	-	-	-	-	-	-
14	Bankalardan ve aracı kurumlardan olan kısa vadeli alacaklar ile kısa vadeli kurumsal alacaklar	-	-	-	-	-	-
15	Kolektif yatırım kuruluşu niteliğindeki yatırımlar	-	-	-	-	-	-
16	Diğer Alacaklar	1.777.862	-	1.777.862	-	1.413.327	79,5%
17	Hisse senedi yatırımları	-	-	-	-	-	-
18	<b>Toplam</b>	<b>24.638.908</b>	<b>5.097.710</b>	<b>24.661.140</b>	<b>3.301.321</b>	<b>20.039.447</b>	<b>71,7%</b>



**BURGAN BANK A.Ş.****31 ARALIK 2021 TARİHİ İTİBARIYLA HAZIRLANAN KONSOLİDE FİNANSAL TABLOLARA İLİŞKİN AÇIKLAMA VE DİPNOTLAR**

(Tutarlar aksi belirtilmedikçe Bin Türk Lirası (“TL”) olarak ifade edilmiştir.)

**KONSOLIDASYON KAPSAMINDAKİ GRUBUN MALİ BÜNYESİNE VE RİSK YÖNETİMİNE İLİŞKİN BİLGİLER (Devamı):****III. RİSK YÖNETİMİNE İLİŞKİN AÇIKLAMALAR (Devamı):****3. Risk Sınıflarına ve Risk Ağırlıklarına Göre Alacaklar**

31 Aralık 2021											Toplam risk tutarı (KDO ve KRA sonrası)
Risk Sınıfları/Risk Ağırlığı*	%0	%10	%20	%35 Gayrimenkul İpotegiyle Teminatlandırılanlar	%50	%75	%100	%150	%200		
1	Merkezi yönetimlerden veya merkez bankalarından alacaklar	6.232.485	-	-	-	-	-	-	-	-	6.232.485
2	Bölgesel yönetimlerden veya yerel yönetimlerden alacaklar	-	-	-	-	77.816	-	-	-	-	77.816
3	İdari birimlerden ve ticari olmayan girişimlerden alacaklar	-	-	-	-	-	-	-	-	-	-
4	Çok taraflı kalkınma bankalarından alacaklar	31.428	-	-	-	-	-	-	-	-	31.428
5	Uluslararası teşkilatlardan alacaklar	-	-	-	-	-	-	-	-	-	-
6	Bankalardan ve aracı kurumlardan alacaklar	-	-	457.553	-	873.590	-	14.774	-	-	1.345.917
7	Kurumsal alacaklar	432.059	-	1.117.813	-	417.815	-	17.397.446	629	-	19.365.762
8	Perakende alacaklar	2.249	-	3.717	-	-	108.747	5.491	101.779	-	221.983
9	İkamet amaçlı gayrimenkul ipotegi ile teminatlandırılan alacaklar	925	-	-	468.474	-	-	-	367	-	469.766
10	Ticari amaçlı gayrimenkul ipotegi ile teminatlandırılan alacaklar	18.434	-	159	-	2.945.908	-	1.826.979	-	-	4.791.480
11	Tahsili gecikmiş alacaklar	84	-	-	-	32.729	-	1.364.046	41.649	-	1.438.508
12	Kurulca riski yüksek belirlenmiş alacaklar	-	-	-	-	-	-	-	-	-	-
13	İpotek teminatlı menkul kıymetler	-	-	-	-	-	-	-	-	-	-
14	Bankalardan ve aracı kurumlardan olan kısa vadeli alacaklar ile kısa vadeli kurumsal alacaklar	-	-	-	-	-	-	-	-	-	-
15	Kolektif yatırım kuruluşu niteliğindeki yatırımlar	-	-	-	-	-	-	-	-	-	-
16	Hisse senedi yatırımları	-	-	-	-	-	-	-	-	-	-
17	Diğer Alacaklar	293.992	-	-	-	-	-	2.178.912	-	-	2.472.904
18	<b>Toplam</b>	<b>7.011.656</b>	<b>-</b>	<b>1.579.242</b>	<b>468.474</b>	<b>4.347.858</b>	<b>108.747</b>	<b>22.787.648</b>	<b>144.424</b>	<b>-</b>	<b>36.448.049</b>

**BURGAN BANK A.Ş.****31 ARALIK 2021 TARİHİ İTİBARIYLA HAZIRLANAN KONSOLİDE FİNANSAL TABLOLARA İLİŞKİN AÇIKLAMA VE DİPNOTLAR**

(Tutarlar aksi belirtilmedikçe Bin Türk Lirası (“TL”) olarak ifade edilmiştir.)

**KONSOLIDASYON KAPSAMINDAKİ GRUBUN MALİ BÜNYESİNE VE RİSK YÖNETİMİNE İLİŞKİN BİLGİLER (Devamı):****III. RİSK YÖNETİMİNE İLİŞKİN AÇIKLAMALAR (Devamı):****3. Risk Sınıflarına ve Risk Ağırlıklarına Göre Alacaklar (Devamı):**

31 Aralık 2020											Toplam risk tutarı (KDO ve KRA sonrası)
Risk Sınıfları/Risk Ağırlığı*	%0	%10	%20	%35 Gayrimenkul İpoteğiyle Teminatlandırılanlar	%50	%75	%100	%150	%200		
1	Merkezi yönetimlerden veya merkez bankalarından alacaklar	4.148.840	-	-	-	-	-	-	-	-	4.148.840
2	Bölgesel yönetimlerden veya yerel yönetimlerden alacaklar	-	-	-	-	206.625	-	-	-	-	206.625
3	İdari birimlerden ve ticari olmayan girişimlerden alacaklar	19	-	-	-	-	-	-	-	-	19
4	Çok taraflı kalkınma bankalarından alacaklar	24.172	-	-	-	-	-	-	-	-	24.172
5	Uluslararası teşkilatlardan alacaklar	-	-	-	-	-	-	-	-	-	-
6	Bankalardan ve aracı kurumlardan alacaklar	-	-	128.853	-	824.119	-	15.193	-	-	968.165
7	Kurumsal alacaklar	80.569	-	847.345	-	255.086	-	12.710.186	-	-	13.893.186
8	Perakende alacaklar	4.938	-	4.620	-	-	222.733	-	-	-	232.291
9	İkamet amaçlı gayrimenkul ipoteği ile teminatlandırılan alacaklar	1.946	-	-	497.335	-	-	-	-	-	499.281
10	Ticari amaçlı gayrimenkul ipoteği ile teminatlandırılan alacaklar	2.126	-	1.040	-	2.939.345	-	1.927.601	-	-	4.870.112
11	Tahsilî gecikmiş alacaklar	12	-	-	-	55.914	-	1.203.757	82.225	-	1.341.908
12	Kurulca riski yüksek belirlenmiş alacaklar	-	-	-	-	-	-	-	-	-	-
13	İpotek teminatlı menkul kıymetler	-	-	-	-	-	-	-	-	-	-
14	Bankalardan ve aracı kurumlardan olan kısa vadeli alacaklar ile kısa vadeli kurumsal alacaklar	-	-	-	-	-	-	-	-	-	-
15	Kolektif yatırım kuruluşu niteliğindeki yatırımlar	-	-	-	-	-	-	-	-	-	-
16	Hisse senedi yatırımları	-	-	-	-	-	-	-	-	-	-
17	Diğer Alacaklar	364.535	-	-	-	-	-	1.413.327	-	-	1.777.862
18	<b>Toplam</b>	<b>4.627.157</b>	<b>-</b>	<b>981.858</b>	<b>497.335</b>	<b>4.281.089</b>	<b>222.733</b>	<b>17.270.064</b>	<b>82.225</b>	<b>-</b>	<b>27.962.461</b>

**KONSOLIDASYON KAPSAMINDAKİ GRUBUN MALİ BÜNYESİNE VE RİSK YÖNETİMİNE İLİŞKİN BİLGİLER (Devamı):**

**III. RİSK YÖNETİMİNE İLİŞKİN AÇIKLAMALAR (Devamı):**

**g. Karşı Taraf Riskine İlişkin Açıklanacak Hususlar**

**1. Karşı Taraf Riskine İlişkin Nitel Açıklamalar**

**i. KKR'ne ilişkin risk yönetimi hedef ve politikaları,**

Grup, karşı taraf kredi riskini iki tarafa da yükümlülük getiren bir işlemin muhatabı olan karşı tarafın, bu işlemin nakit akışında yer alan son ödemedi önce temerrüde düşme riski olarak tanımlar. Grupta karşı taraf kredi riskine yol açan ürünler; türev işlemler, repo işlemleri, kredili menkul kıymet işlemleri ile takas süresi uzun işlemlerdir. Grup, etkin karşı taraf kredi riski yönetimi için; ölçümleme ve izleme için uygun personelin görevlendirilmesi ve üst yönetim başta olmak üzere ilgili birimlerin zamanında ve doğru olarak bilgilendirilmesini sağlar. Üst Yönetim, Grubun almış olduğu karşı taraf kredi riskinin mahiyetini ve seviyesini ve bu risklerin ölçümlendiği araçları anlamakla yükümlüdür.

Grup, karşı taraf kredi riskini yönetmek için müşteri bazında belirlenen ve farklı yetki seviyelerinde onaylanan limitler tahsis eder. Bu limitler, alınacak risk, enstrüman ve vade bilgilerini içerecek şekilde belirlenir ve düzenli olarak gözden geçirilir.

Grupta karşı taraf kredi riskinin yönetimi, ölçümü, izlenmesi ve raporlanmasına ilişkin faaliyetler, görev tanımları ve sorumluluklar politika ve prosedürlerle belirlenmiştir. Karşı taraf kredi riski limitleri Ana Ortaklık Banka için, hazine sistemi üzerinden anlık olarak kontrol edilmekte ve limit kullanımlarının %80'i aşması durumunda erken uyarı limit aşımı mekanizmalarını çalıştırmaktadır.

Ana Ortaklık Banka karşı taraf kredi riskini ölçmek için Gerçeğe Uygun Değerine Göre Değerleme Yöntemi'ni kullanmakta, bunun için vadeye kadar karşı tarafın maruz kalabileceği riski öngörmek amacıyla, işlemin nominal tutarı ile çarpılarak, rayiç piyasa değerine eklenmek üzere kullanılan katsayıları (Add-on) belirlemektedir. Bu katsayılar bağımsız veri sağlayıcılarından alınan piyasa verileri üzerinden hesaplanmaktadır ve bu katsayıların BDDK tarafından hazırlanan Bankaların Sermaye Yeterliliğinin Ölçülmesine ve Değerlendirilmesine İlişkin Yönetmelik'te EK-2, Bölüm 3'te belirlenen ve yasal sermaye hesaplarında kullanılan katsayılardan daha düşük olmaması esastır. Piyasa Riski Birimi, volatilitenin artması durumunda add-on katsayılarını daha sık güncelleme hakkını saklı tutmak kaydıyla, düzenli olarak add-on katsayılarını güncel piyasa verileriyle tekrar değerlendirmektedir.

Bunun dışında üst yönetim, iş kolları, Hazine ve Kredi Tahsis ekipleri karar alma süreçlerinde kullanılmak üzere düzenli olarak yapılan stres testleri ile desteklenmektedir. Aylık yapılan toplantılarla iş kolları, Hazine, Kredi Tahsis, İzleme ile Risk Yönetimi ekipleri stres testi sonuçlarını değerlendirmektedir.

**KONSOLIDASYON KAPSAMINDAKİ GRUBUN MALİ BÜNYESİNE VE RİSK YÖNETİMİNE İLİŞKİN BİLGİLER (Devamı):**

**III. RİSK YÖNETİMİNE İLİŞKİN AÇIKLAMALAR (Devamı):**

**ii. KKR ve MKT riskleri için hesaplanan içsel sermaye kapsamında belirlenen operasyonel limit tahsis metodu,**

Grup, karşı taraf kredi riski (KKR) ve merkezi karşı taraf (MKT) riski doğuran işlemlere konu limitleri, kredi politikalarında belirlenen esaslara göre tahsis etmektedir. Kredibilitesi yüksek, işlemlerin gerektirdiği yeterli teminat şartlarına sahip müşterilerin seçilmesi ve bu müşterilerle, KKR ve MKT risklerini belirli limitlerde tutacak şekilde işlem yapılması esastır. Dolayısıyla müşterilerin bu tür risklere konu limitleri tahsis edilirken, müşterinin kredibilitesi ve teminat şartlarına ek olarak, KKR'ye konu bilanço dışı işlemlerin müşterinin bilanço içi pozisyonu ile uyumuna özellikle dikkat edilmektedir. Müşterinin bilanço içi ve bilanço dışı işlemlerinin kur ve vade uyumu ile varsa müşterinin KKR'ye konu işlem dolayısıyla üstleneceği döviz riskini en aza indirecek döviz geliriye sahip olması söz konusu limitler tesis edilirken dikkate alınan diğer önemli unsurlardır. Grup, çok yüksek kaldıraç ve/veya çok uzun vadeli bilanço dışı işlem limiti tesis etmemeye özen göstermektedir.

Ana Ortaklık Banka, karşı tarafı bir finansal kurum olan taraflar için Finansal Kurumlar Kredi Tesis ve Borçlanma Politikası'nda belirlenen şekilde hazine limiti tahsisini gerçekleştirir.

Finansal Kurumlar için, Günlük Takas Limiti, Toplam Borç Verme Limiti, İhraççı Limiti, Takas Öncesi Limit ve Toplam Nominal Limit tahsis edilmektedir.

Karşı tarafı finansal kurum olmayan müşteriler içinse Takas Öncesi Limit tahsis edilmektedir.

Grup, Banka'nın Takasbank piyasasında gerçekleştirdiği futures işlemler nedeniyle ve Burgan Yatırım A.Ş'nin müşterilerine sunduğu ürünler kapsamında minimal bir MKT riskine maruz kalmaktadır.

**iii. Garanti ve diğer risk azaltımları ile MKT riski dahil KKR'nin belirlenmesine yönelik politikalar,**

Ana Ortaklık Banka'da finansal kuruluşlara ilişkin karşı taraf kredi riski yönetiminde, uluslararası geçerliliği olan International Swaps and Derivatives Association (ISDA), Credit Support Annex (CSA) ve/veya Global Master Repurchase Agreement (GMRA) sözleşmeleri yapılmakta ve günlük olarak teminat yönetimi süreci işletilmektedir.

Finansal kuruluşlar haricindeki firmalar ve bireyler için Grupta uygulanan kredi politikaları çerçevesindeki teminatlandırma esas ve usulleri uygulanmaktadır.

**iv. Ters eğilim riskine ilişkin kurallar,**

Ana Ortaklık Banka ters eğilim riski ile ilgili olarak düzenli yaptığı karşı taraf stres testi sonuçlarını kullanmakta, varsa müşteri özelinde makroekonomik koşullardaki kötüleşmenin müşterinin kredi riskine etkisini değerlendirmektedir. Grup bazındaysa varsa spesifik ters eğilim riski düzenli raporlarla takip edilmektedir.

**BURGAN BANK A.Ş.****31 ARALIK 2021 TARİHİ İTİBARIYLA HAZIRLANAN KONSOLİDE FİNANSAL TABLOLARA İLİŞKİN AÇIKLAMA VE DİPNOTLAR**

(Tutarlar aksi belirtilmedikçe Bin Türk Lirası ("TL") olarak ifade edilmiştir.)

**KONSOLIDASYON KAPSAMINDAKİ GRUBUN MALİ BÜNYESİNE VE RİSK YÖNETİMİNE İLİŞKİN BİLGİLER (Devamı):****III. RİSK YÖNETİMİNE İLİŞKİN AÇIKLAMALAR (Devamı):**

- v. **Kredi derecelendirme notunda düşüş olması durumunda bankanın vermek zorunda olduğu ilave teminatın tutarı.**

Kredi derecelendirme notunda düşüş olması durumunda Grubun vermek zorunda olduğu ilave teminatın tutarı bulunmamaktadır.

**2. Karşı Taraf Kredi Riskinin Ölçüm Yöntemlerine Göre Değerlendirilmesi**

		Yenileme maliyeti	Potansiyel kredi riski tutarı	EBPRT	Yasal risk tutarının hesaplanması için kullanılan alfa	Kredi riski azaltımı sonrası risk tutarı	Risk ağırlıklı tutarlar
1	31 Aralık 2021 Standart yaklaşım - KKR (türevler için)	-	-		-	-	-
2	İşsel Model Yöntemi (türev finansal araçlar, repo işlemleri, menkul kıymetler veya emtia ödünç verme veya ödünç alma işlemleri, takas süresi uzun işlemler ile kredili menkul kıymet işlemleri için)			-	-	-	-
3	Kredi riski azaltımı için kullanılan basit yöntem- (repo işlemleri, menkul kıymetler veya emtia ödünç verme veya ödünç alma işlemleri, takas süresi uzun işlemler ile kredili menkul kıymet işlemleri için)					2.227.143	471.709
4	Kredi riski azaltımı için kapsamlı yöntem -( repo işlemleri, menkul kıymetler veya emtia ödünç verme veya ödünç alma işlemleri, takas süresi uzun işlemler ile kredili menkul kıymet işlemleri için)					-	-
5	Repo işlemleri, menkul kıymetler veya emtia ödünç verme veya ödünç alma işlemleri, takas süresi uzun işlemler ile kredili menkul kıymet işlemleri için riske maruz değer					-	-
6	<b>Toplam</b>					<b>2.227.143</b>	<b>471.709</b>

		Yenileme maliyeti	Potansiyel kredi riski tutarı	EBPRT	Yasal risk tutarının hesaplanması için kullanılan alfa	Kredi riski azaltımı sonrası risk tutarı	Risk ağırlıklı tutarlar
1	31 Aralık 2020 Standart yaklaşım - KKR (türevler için)	-	-		-	-	-
2	İşsel Model Yöntemi (türev finansal araçlar, repo işlemleri, menkul kıymetler veya emtia ödünç verme veya ödünç alma işlemleri, takas süresi uzun işlemler ile kredili menkul kıymet işlemleri için)			-	-	-	-
3	Kredi riski azaltımı için kullanılan basit yöntem- (repo işlemleri, menkul kıymetler veya emtia ödünç verme veya ödünç alma işlemleri, takas süresi uzun işlemler ile kredili menkul kıymet işlemleri için)					1.228.582	409.776
4	Kredi riski azaltımı için kapsamlı yöntem -( repo işlemleri, menkul kıymetler veya emtia ödünç verme veya ödünç alma işlemleri, takas süresi uzun işlemler ile kredili menkul kıymet işlemleri için)					-	-
5	Repo işlemleri, menkul kıymetler veya emtia ödünç verme veya ödünç alma işlemleri, takas süresi uzun işlemler ile kredili menkul kıymet işlemleri için riske maruz değer					-	-
6	<b>Toplam</b>					<b>1.228.582</b>	<b>409.776</b>

**BURGAN BANK A.Ş.****31 ARALIK 2021 TARİHİ İTİBARIYLA HAZIRLANAN KONSOLİDE FİNANSAL TABLOLARA İLİŞKİN AÇIKLAMA VE DİPNOTLAR**

(Tutarlar aksi belirtilmedikçe Bin Türk Lirası (“TL”) olarak ifade edilmiştir.)

**KONSOLIDASYON KAPSAMINDAKİ GRUBUN MALİ BÜNYESİNE VE RİSK YÖNETİMİNE İLİŞKİN BİLGİLER (Devamı):****III. RİSK YÖNETİMİNE İLİŞKİN AÇIKLAMALAR (Devamı):****3. Kredi Değerleme Ayarlamaları İçin Sermaye Yükümlülüğü**

		Risk tutarı (Kredi riski azaltımı teknikleri kullanımı sonrası)	Risk ağırlıklı tutarlar
	<b>31 Aralık 2021</b>		
	Gelişmiş yöntemlere göre KDA sermaye yükümlülüğüne tabi portföylerin toplam tutarı	-	-
1	(i) Riske maruz değer bileşeni (3*çarpan dahil)		-
2	(ii) Stres riske maruz değer (3*çarpan dahil)		-
3	Standart yöntemlere göre KDA sermaye yükümlülüğüne tabi portföylerin toplam tutarı	2.227.143	243.966
4	<b>KDA sermaye yükümlülüğüne tabi toplam tutar</b>	<b>2.227.143</b>	<b>243.966</b>

		Risk tutarı (Kredi riski azaltımı teknikleri kullanımı sonrası)	Risk ağırlıklı tutarlar
	<b>31 Aralık 2020</b>		
	Gelişmiş yöntemlere göre KDA sermaye yükümlülüğüne tabi portföylerin toplam tutarı		
1	(i) Riske maruz değer bileşeni (3*çarpan dahil)		
2	(ii) Stres riske maruz değer (3*çarpan dahil)		
3	Standart yöntemlere göre KDA sermaye yükümlülüğüne tabi portföylerin toplam tutarı	1.228.582	119.484
4	<b>KDA sermaye yükümlülüğüne tabi toplam tutar</b>	<b>1.228.582</b>	<b>119.484</b>

**4. Standart Yaklaşım - Risk Sınıfları ve Risk Ağırlıklarına Göre Karşı Taraf Kredi Riski**

<b>31 Aralık 2021</b>										<b>Toplam kredi riski</b>
<b>Risk ağırlıkları</b>	<b>%0</b>	<b>%10</b>	<b>%20</b>	<b>%50</b>	<b>%75</b>	<b>%100</b>	<b>%150</b>	<b>Diğer</b>		
Risk Sınıfları										
Merkezi yönetimlerden ve merkez bankalarından alacaklar	707.671	-	-	-	-	-	-	-	-	707.671
Bölgesel veya yerel yönetimlerden alacaklar	-	-	-	-	-	-	-	-	-	-
İdari birimlerden ve ticari olmayan girişimlerden alacaklar	-	-	-	-	-	-	-	-	-	-
Çok taraflı kalkınma bankalarından alacaklar	-	-	-	-	-	-	-	-	-	-
Uluslararası teşkilatlardan alacaklar	-	-	-	-	-	-	-	-	-	-
Bankalar ve aracı kurumlardan alacaklar	182.874	-	839.127	384.535	-	-	-	-	-	1.406.536
Kurumsal alacaklar	1.294	-	-	-	-	111.539	-	-	-	112.833
Perakende alacaklar	-	-	-	-	103	-	-	-	-	103
Gayrimenkul ipotegiyle teminatlandırılmış alacaklar	-	-	-	-	-	-	-	-	-	-
Tahsili gecikmiş alacaklar	-	-	-	-	-	-	-	-	-	-
Kurulca riski yüksek olarak belirlenen alacaklar	-	-	-	-	-	-	-	-	-	-
İpotek teminatlı menkul kıymetler	-	-	-	-	-	-	-	-	-	-
Menkul kıymetleştirme pozisyonları	-	-	-	-	-	-	-	-	-	-
Kısa vadeli kredi derecelendirmesi bulunan bankalar ve aracı kurumlardan alacaklar ile kurumsal alacaklar	-	-	-	-	-	-	-	-	-	-
Kolektif yatırım kuruluşu niteliğindeki yatırımlar	-	-	-	-	-	-	-	-	-	-
Hisse senedi yatırımları	-	-	-	-	-	-	-	-	-	-
Diğer alacaklar	-	-	-	-	-	-	-	-	-	-
Diğer varlıklar	-	-	-	-	-	-	-	-	-	-
<b>Toplam</b>	<b>891.839</b>	<b>-</b>	<b>839.127</b>	<b>384.535</b>	<b>103</b>	<b>111.539</b>	<b>-</b>	<b>-</b>	<b>-</b>	<b>2.227.143</b>

**BURGAN BANK A.Ş.****31 ARALIK 2021 TARİHİ İTİBARIYLA HAZIRLANAN KONSOLİDE FİNANSAL TABLOLARA İLİŞKİN AÇIKLAMA VE DİPNOTLAR**

(Tutarlar aksi belirtilmedikçe Bin Türk Lirası (“TL”) olarak ifade edilmiştir.)

**KONSOLIDASYON KAPSAMINDAKİ GRUBUN MALİ BÜNYESİNE VE RİSK YÖNETİMİNE İLİŞKİN BİLGİLER (Devamı):****III. RİSK YÖNETİMİNE İLİŞKİN AÇIKLAMALAR (Devamı):****4. Standart Yaklaşım - Risk Sınıfları ve Risk Ağırlıklarına Göre Karşı Taraf Kredi Riski (Devamı):**

31 Aralık 2020									
Risk ağırlıkları	%0	%10	%20	%50	%75	%100	%150	Diğer	Toplam kredi riski
Risk Sınıfları									
Merkezi yönetimlerden ve merkez bankalarından alacaklar	19.497	-	100.050	-	-	-	-	-	119.547
Bölgesel veya yerel yönetimlerden alacaklar	-	-	-	-	-	-	-	-	-
İdari birimlerden ve ticari olmayan girişimlerden alacaklar	-	-	-	-	-	75	-	-	75
Çok taraflı kalkınma bankalarından alacaklar	-	-	-	-	-	-	-	-	-
Uluslararası teşkilatlardan alacaklar	-	-	-	-	-	-	-	-	-
Bankalar ve aracı kurumlardan alacaklar	238.918	-	406.852	302.105	-	-	-	-	947.875
Kurumsal alacaklar	3.650	-	-	-	-	156.768	-	-	160.418
Perakende alacaklar	-	-	-	-	667	-	-	-	667
Gayrimenkul ipotegiyle teminatlandırılmış alacaklar	-	-	-	-	-	-	-	-	-
Tahsili gecikmiş alacaklar	-	-	-	-	-	-	-	-	-
Kurulca riski yüksek olarak belirlenen alacaklar	-	-	-	-	-	-	-	-	-
İpotek teminatlı menkul kıymetler	-	-	-	-	-	-	-	-	-
Menkul kıymetleştirme pozisyonları	-	-	-	-	-	-	-	-	-
Kısa vadeli kredi derecelendirmesi bulunan bankalar ve aracı kurumlardan alacaklar ile kurumsal alacaklar	-	-	-	-	-	-	-	-	-
Kolektif yatırım kuruluşu niteliğindeki yatırımlar	-	-	-	-	-	-	-	-	-
Hisse senedi yatırımları	-	-	-	-	-	-	-	-	-
Diğer alacaklar	-	-	-	-	-	-	-	-	-
Diğer varlıklar	-	-	-	-	-	-	-	-	-
<b>Toplam</b>	<b>262.065</b>	<b>-</b>	<b>506.902</b>	<b>302.105</b>	<b>667</b>	<b>156.843</b>	<b>-</b>	<b>-</b>	<b>1.228.582</b>

**BURGAN BANK A.Ş.****31 ARALIK 2021 TARİHİ İTİBARIYLA HAZIRLANAN KONSOLİDE FİNANSAL TABLOLARA İLİŞKİN AÇIKLAMA VE DİPNOTLAR**

(Tutarlar aksi belirtilmedikçe Bin Türk Lirası (“TL”) olarak ifade edilmiştir.)

**KONSOLİDASYON KAPSAMINDAKİ GRUBUN MALİ BÜNYESİNE VE RİSK YÖNETİMİNE İLİŞKİN BİLGİLER (Devamı):****III. RİSK YÖNETİMİNE İLİŞKİN AÇIKLAMALAR (Devamı):****5. Karşı Taraf Kredi Riski İçin Kullanılan Teminatlar**

31 Aralık 2021	Türev finansal araç teminatları				Diğer işlem teminatları	
	Alınan teminatlar		Verilen teminatlar		Alınan teminatlar	Verilen teminatlar
	Ayrılmış	Ayrılmamış	Ayrılmış	Ayrılmamış		
Nakit – yerli para	-	-	-	-	1.295	-
Nakit – yabancı para	-	-	-	-	182.873	-
Devlet tahvil/bono - yerli	-	-	-	-	-	-
Devlet tahvil/bono - diğer	-	-	-	-	-	-
Kamu kurum tahvil/bono	-	-	-	-	-	-
Kurumsal tahvil/bono	-	-	-	-	-	-
Hisse senedi	-	-	-	-	-	-
Diğer teminat	-	-	-	-	-	-
<b>Toplam</b>	-	-	-	-	<b>184.168</b>	-

31 Aralık 2020	Türev finansal araç teminatları				Diğer işlem teminatları	
	Alınan teminatlar		Verilen teminatlar		Alınan teminatlar	Verilen teminatlar
	Ayrılmış	Ayrılmamış	Ayrılmış	Ayrılmamış		
Nakit – yerli para	-	-	-	-	103.701	-
Nakit – yabancı para	-	-	-	-	238.918	-
Devlet tahvil/bono - yerli	-	-	-	-	-	-
Devlet tahvil/bono - diğer	-	-	-	-	-	-
Kamu kurum tahvil/bono	-	-	-	-	-	-
Kurumsal tahvil/bono	-	-	-	-	-	-
Hisse senedi	-	-	-	-	-	-
Diğer teminat	-	-	-	-	-	-
<b>Toplam</b>	-	-	-	-	<b>342.619</b>	-

**6. Kredi Türevleri:**

Bulunmamaktadır.



**BURGAN BANK A.Ş.****31 ARALIK 2021 TARİHİ İTİBARIYLA HAZIRLANAN KONSOLİDE FİNANSAL TABLOLARA İLİŞKİN AÇIKLAMA VE DİPNOTLAR**

(Tutarlar aksi belirtilmedikçe Bin Türk Lirası (“TL”) olarak ifade edilmiştir.)

**KONSOLIDASYON KAPSAMINDAKİ GRUBUN MALİ BÜNYESİNE VE RİSK YÖNETİMİNE İLİŞKİN BİLGİLER (Devamı):****III. RİSK YÖNETİMİNE İLİŞKİN AÇIKLAMALAR (Devamı):****7. Merkezi Karşı Tarafa Olan Riskler:**

Banka konsolide bazda, Burgan Yatırım A.Ş.’nin müşterilerine sunduğu ürünler kapsamında minimal bir MKT riskine maruz kalmaktadır. MKT riski için alternatif yöntemle ticari riskler ve garanti fonu tutarları için sermaye yükümlülüğü hesaplanmaktadır.

31 Aralık 2021		KRA Sonrası Risk Tutarı	RAT
1	Nitelikli MKT’ye olan işlemlerden kaynaklanan toplam riskler		15.690
2	MKT’deki işlemlerden kaynaklanan risklere ilişkin (başlangıç teminatı ve garanti fonu tutarı hariç)	-	-
3	(i) Tezgahüstü türev finansal araçlar	-	-
4	(ii) Diğer türev finansal araçlar	-	-
5	(iii) Repo-ters repo işlemleri, kredili menkul kıymet işlemleri ve menkul kıymet veya emtia ödünç verme veya ödünç alma işlemleri	-	-
6	(iv) Çapraz ürün netleştirme işleminin uygulandığı netleştirme grupları	-	-
7	Ayrılmış başlangıç teminatı	-	-
8	Ayrılmamış başlangıç teminatı	-	-
9	Ödenmiş garanti fonu tutarı	-	-
10	Ödenmemiş garanti fonu taahhüdü	-	-
11	Nitelikli olmayan MKT’ye olan işlemlerden kaynaklanan toplam riskler		-
12	MKT’deki işlemlerden kaynaklanan risklere ilişkin (başlangıç teminatı ve garanti fonu tutarı hariç)	-	-
13	(i) Tezgahüstü türev finansal araçlar	-	-
14	(ii) Diğer türev finansal araçlar	-	-
15	(iii) Repo-ters repo işlemleri, kredili menkul kıymet işlemleri ve menkul kıymet veya emtia ödünç verme veya ödünç alma işlemleri	-	-
16	(iv) Çapraz ürün netleştirme işleminin uygulandığı netleştirme grupları	-	-
17	Ayrılmış başlangıç teminatı	-	-
18	Ayrılmamış başlangıç teminatı	-	-
19	Ödenmiş garanti fonu tutarı	-	-
20	Ödenmemiş garanti fonu taahhüdü	-	-

**BURGAN BANK A.Ş.****31 ARALIK 2021 TARİHİ İTİBARIYLA HAZIRLANAN KONSOLİDE FİNANSAL TABLOLARA İLİŞKİN AÇIKLAMA VE DİPNOTLAR**

(Tutarlar aksi belirtilmedikçe Bin Türk Lirası (“TL”) olarak ifade edilmiştir.)

**KONSOLIDASYON KAPSAMINDAKİ GRUBUN MALİ BÜNYESİNE VE RİSK YÖNETİMİNE İLİŞKİN BİLGİLER (Devamı):****III. RİSK YÖNETİMİNE İLİŞKİN AÇIKLAMALAR (Devamı):****7. Merkezi Karşı Tarafa Olan Riskler (Devamı):**

31 Aralık 2020		KRA Sonrası Risk Tutarı	RAT
1	Nitelikli MKT'ye olan işlemlerden kaynaklanan toplam riskler	-	2.199
2	MKT'deki işlemlerden kaynaklanan risklere ilişkin (başlangıç teminatı ve garanti fonu tutarı hariç)	-	-
3	(i) Tezgahüstü türev finansal araçlar	-	-
4	(ii) Diğer türev finansal araçlar	-	-
5	(iii) Repo-ters repo işlemleri, kredili menkul kıymet işlemleri ve menkul kıymet veya emtia ödünç verme veya ödünç alma işlemleri	-	-
6	(iv) Çapraz ürün netleştirme işleminin uygulandığı netleştirme grupları	-	-
7	Ayrılmış başlangıç teminatı	-	-
8	Ayrılmamış başlangıç teminatı	-	-
9	Ödenmiş garanti fonu tutarı	-	-
10	Ödenmemiş garanti fonu taahhüdü	-	-
11	Nitelikli olmayan MKT'ye olan işlemlerden kaynaklanan toplam riskler	-	-
12	MKT'deki işlemlerden kaynaklanan risklere ilişkin (başlangıç teminatı ve garanti fonu tutarı hariç)	-	-
13	(i) Tezgahüstü türev finansal araçlar	-	-
14	(ii) Diğer türev finansal araçlar	-	-
15	(iii) Repo-ters repo işlemleri, kredili menkul kıymet işlemleri ve menkul kıymet veya emtia ödünç verme veya ödünç alma işlemleri	-	-
16	(iv) Çapraz ürün netleştirme işleminin uygulandığı netleştirme grupları	-	-
17	Ayrılmış başlangıç teminatı	-	-
18	Ayrılmamış başlangıç teminatı	-	-
19	Ödenmiş garanti fonu tutarı	-	-
20	Ödenmemiş garanti fonu taahhüdü	-	-

**KONSOLIDASYON KAPSAMINDAKİ GRUBUN MALİ BÜNYESİNE VE RİSK YÖNETİMİNE İLİŞKİN BİLGİLER (Devamı):**

**III. RİSK YÖNETİMİNE İLİŞKİN AÇIKLAMALAR (Devamı):**

**h. Menkul Kıymetleştirme Açıklamaları:**

Bulunmamaktadır.

**j. Piyasa Riski Açıklamaları**

**1. Piyasa Riskiyle İlgili Kamuya Açıklanacak Niteliksel Bilgiler**

- i.** Grup piyasa riskini, sermaye piyasalarında dalgalanmalar sonucunda oluşabilecek potansiyel finansal kayıp olarak tanımlamıştır. Bu kayıp hisse senedi fiyatları, faiz oranları, emtia fiyatları ve döviz kurlarındaki dalgalanmalar sonucunda oluşabilir.

Grubun piyasa riski kontrol ve gözetim yapısının amacı piyasa risklerinin kazanç ve ekonomik değer üzerinde oluşturduğu etkileri kontrol etmek ve izlemektir. Daha ayrıntılı bir ifade ile, piyasa riski kontrol ve denetiminin amacı, Grubu beklenmedik piyasa kayıplarına karşı korumak ve sağlıklı karar alınmasında baz olacak şeffaf, tarafsız ve tutarlı piyasa riski bilgisini oluşturmaktır.

Ana Ortaklık Banka'nın maruz kaldığı Piyasa Riski, Hazine, Sermaye Piyasaları ve Finansal Kurumlar tarafından yönetilir. İştiraklerin maruz kaldığı riskse Ana Ortaklık Banka'dan bağımsız şekilde faaliyetlerde bulunan Burgan Yatırım ve Burgan Finansal Kiralama Hazine ve Finansal Kurumlar Birimleri tarafından yönetilmektedir. Ana Ortaklık Banka risk iştahı çerçevesinde, maruz kalacağı piyasa riskini iştiraklerini de kapsayacak şekilde farklı risk faktörleri için sınırlandırmaktadır. Limit çerçevesi ve takip yöntemi Yönetim Kurulu tarafından onaylı Hazine Risk Parametreleri dokümanı ile belirlenmiştir ve limitler yılda en az bir kere gözden geçirilmektedir.

- ii.** Piyasa riskinin yönetimi birinci derecede riski yaratan Hazine, Sermaye Piyasaları ve Finansal Piyasalar Grubu'nun sorumluluğundadır. İkinci dereceden kontroller, bağımsız risk yönetimi ve iç kontrol fonksiyonlarıyla sağlanmaktadır. Grupta tanımlanmış yetki ve sorumlulukları çerçevesinde; riski yaratan birim/bölmülerden bağımsız olarak çalışmalarını sürdüren Piyasa Riski Birimi ve İç Kontrol Merkezi Başkanlığı altında Hazine İç Kontrol Birimi bulunmaktadır.

Üçüncü derece kontroller ise Teftiş Kurulu Başkanlığı'nca periyodik olarak gerçekleştirilen hazine süreçleri ve piyasa riski yönetimi, denetimleriyle yapılmaktadır. Bu denetimlerde, piyasa riski yönetiminin, piyasa riskine ilişkin BDDK düzenlemelerine, Grup ve Banka politika ve prosedürlerine uyumu, limit kullanımlarının izlenmesi, limit aşımaları ve piyasa riskine ilişkin raporlamalar gözden geçirilmektedir.

- iii.** Ana Ortaklık Banka Piyasa Riski'ne maruz değerın sayısallaştırılması amacıyla içsel yöntem olarak Tarihi Simülasyon Metodunu kullanmaktadır. Hesaplama tek taraflı %99 güven aralığı, geçmiş 2 yıldaki iş günlerine ait tarihi veri ve 10 günlük elde tutma süresi dikkate alınmaktadır. Modelin güvenilirliği günlük olarak teste tabi tutulmaktadır. Ana Ortaklık Banka ayrıca Stres Risk Maruz değeri de günlük olarak hesaplamaktadır.

Hazine Risk Parametreleri gün içinde ve gün sonunda olmak üzere, Piyasa Riski Birimi tarafından izlenmekte olup konsolide limitlerin kullanımı ve ilgili diğer analizler APKO, Yönetim Kurulu Risk Komitesi, Denetim Komitesi, Risk Koordinasyon Komitesi ve Yönetim Kurulu'na raporlanmaktadır.

**BURGAN BANK A.Ş.****31 ARALIK 2021 TARİHİ İTİBARIYLA HAZIRLANAN KONSOLİDE FİNANSAL TABLOLARA İLİŞKİN AÇIKLAMA VE DİPNOTLAR**

(Tutarlar aksi belirtilmedikçe Bin Türk Lirası (“TL”) olarak ifade edilmiştir.)

**KONSOLIDASYON KAPSAMINDAKİ GRUBUN MALİ BÜNYESİNE VE RİSK YÖNETİMİNE İLİŞKİN BİLGİLER (Devamı):****III. RİSK YÖNETİMİNE İLİŞKİN AÇIKLAMALAR (Devamı):**

Limit kullanımları için erken uyarı seviyeleri belirlenmiş olup, gerek erken uyarı gerekse nihai limit aşımı olmasında izlenecek yol Yönetim Kurulu onaylı politikalarda açıkça belirlenmiştir.

Risk iştahı limitleri; Grup için, yabancı para pozisyon limiti, bono portföyüne ilişkin nominal, vade, döviz kısımları, riske maruz değer limitleri, faiz oranı riskine ilişkin limitler (DV01), opsiyon vega limitleri ve alım satım portföyü için belirlenmiş zarar limitleri gibi farklı limit tiplerini içermektedir. Bu limitlerden bazıları konsolide bazda takip edilmekte, bazılarıysa iştirakler tarafından Ana Ortaklık Banka’dan bağımsız limitlerle takip edilmektedir, ancak tüm kullanımlar Ana Ortaklık Banka’da günlük raporlamalar yoluyla takip edilmektedir.

**2. Piyasa Riski Standart Yaklaşım**

	31 Aralık 2021	RAT
	Dolaysız(peşin)ürünler	
1	Faiz oranı riski (genel ve spesifik)	190.398
2	Hisse senedi riski (genel ve spesifik)	68.896
3	Kur riski	199.990
4	Emtia riski	4.038
	Opsiyonlar	
5	Basitleştirilmiş yaklaşım	-
6	Delta-plus metodu	783
7	Senaryo yaklaşımı	-
8	Menkul kıymetleştirme	-
9	<b>Toplam</b>	<b>464.105</b>

	31 Aralık 2020	RAT
	Dolaysız(peşin)ürünler	
1	Faiz oranı riski (genel ve spesifik)	136.149
2	Hisse senedi riski (genel ve spesifik)	-
3	Kur riski	138.482
4	Emtia riski	-
	Opsiyonlar	
5	Basitleştirilmiş yaklaşım	-
6	Delta-plus metodu	2.358
7	Senaryo yaklaşımı	-
8	Menkul kıymetleştirme	-
9	<b>Toplam</b>	<b>276.989</b>

**BURGAN BANK A.Ş.****31 ARALIK 2021 TARİHİ İTİBARIYLA HAZIRLANAN KONSOLİDE FİNANSAL TABLOLARA İLİŞKİN AÇIKLAMA VE DİPNOTLAR**

(Tutarlar aksi belirtilmedikçe Bin Türk Lirası ("TL") olarak ifade edilmiştir.)

**KONSOLIDASYON KAPSAMINDAKİ GRUBUN MALİ BÜNYESİNE VE RİSK YÖNETİMİNE İLİŞKİN BİLGİLER (Devamı):****IV. OPERASYONEL RİSKE İLİŞKİN AÇIKLAMALAR:**

Operasyonel riske esas tutar, 28 Haziran 2012 tarih ve 28337 sayılı Resmi Gazete’de yayımlanan “Bankaların Sermaye Yeterliliğinin Ölçülmesine ve Değerlendirilmesine İlişkin Yönetmelik”te yer alan “Temel Gösterge Yöntemi” kullanılarak yılda bir kere hesaplanmaktadır. 31 Aralık 2021 tarihli operasyonel risk sermaye gereksinimi 2018, 2019 ve 2020 yılı gelirleri kullanılarak hesaplanmıştır.

Yıllık brüt gelir, faiz gelirleri ile faiz dışı gelirlerin net tutarlarının toplamından gerçeğe uygun değer farkı diğer kapsamlı gelire yansıtılan ve itfa edilmiş maliyet ile ölçülen menkul kıymetler hesaplarında izlenen menkul değerlerin satışından kaynaklanan kar/zarar ile olağanüstü gelirler, destek hizmeti karşılığı yapılan faaliyet giderleri ve sigortadan tazmin edilen tutarlar düşülerek hesaplanır.

31 Aralık 2021	2 ÖD Tutar	1 ÖD Tutar	CD Tutar	Toplam / Pozitif BG yılı sayısı	Oran (%)	Toplam
<b>Brüt Gelir</b>	868.663	930.278	891.664	896.868	15	<b>134.530</b>
<b>Operasyonel Riske Esas Tutar (Toplam*12,5)</b>	-	-	-	-	-	<b>1.681.628</b>

31 Aralık 2020	2 ÖD Tutar	1 ÖD Tutar	CD Tutar	Toplam / Pozitif BG yılı sayısı	Oran (%)	Toplam
<b>Brüt Gelir</b>	588.992	868.663	930.278	795.978	15	<b>119.397</b>
<b>Operasyonel Riske Esas Tutar (Toplam*12,5)</b>	-	-	-	-	-	<b>1.492.458</b>

**BURGAN BANK A.Ş.****31 ARALIK 2021 TARİHİ İTİBARIYLA HAZIRLANAN KONSOLİDE FİNANSAL TABLOLARA İLİŞKİN AÇIKLAMA VE DİPNOTLAR**

(Tutarlar aksi belirtilmedikçe Bin Türk Lirası ("TL") olarak ifade edilmiştir.)

**KONSOLİDASYON KAPSAMINDAKİ GRUBUN MALİ BÜNYESİNE VE RİSK YÖNETİMİNE İLİŞKİN BİLGİLER (Devamı):****V. KONSOLİDE KUR RİSKİNE İLİŞKİN AÇIKLAMALAR:**

Grup'un yabancı para cinsinden ve yabancı paraya endekli bilanço içi ve bilanço dışı varlıkları ile yabancı para cinsinden bilanço içi ve bilanço dışı yükümlülükleri arasındaki fark "YP net genel pozisyon" olarak tanımlanmakta ve kur riskine baz teşkil etmektedir. Kur riskinin önemli bir boyutu da YP net genel pozisyon içindeki farklı cinsten yabancı paraların birbirleri karşısındaki değerlerinin değişmesinin doğurduğu risktir (çapraz kur riski).

Yönetim Kurulu onaylı olarak günlük ve ileri valörlü döviz pozisyonları için taşınabilecek limitler tanımlanmıştır. Grup genel olarak kısa süreli ve makul ölçülerde pozisyon taşımaktadır.

Ana Ortaklık Banka'nın finansal tablo tarihi ile bu tarihten geriye doğru son beş iş günü kamuya duyurulan cari döviz alış kurları önemli döviz cinsleri için aşağıdaki tabloda gösterilmektedir:

	EURO		ABD \$	
	31 Aralık 2021	31 Aralık 2020	31 Aralık 2021	31 Aralık 2020

Döviz Alış Kuru	15,0867 TL	9,1164 TL	13,3290 TL	7,4194 TL
1. Günün Gişe Döviz Alış Kuru	15,0867 TL	9,1164 TL	13,3290 TL	7,4194 TL
2. Günün Gişe Döviz Alış Kuru	14,6823 TL	9,0079 TL	12,9775 TL	7,3405 TL
3. Günün Gişe Döviz Alış Kuru	13,8011 TL	9,0697 TL	12,2219 TL	7,4063 TL
4. Günün Gişe Döviz Alış Kuru	13,4000 TL	9,1370 TL	11,8302 TL	7,4738 TL
5. Günün Gişe Döviz Alış Kuru	12,8903 TL	9,2037 TL	11,3900 TL	7,5517 TL

Ana Ortaklık Banka'nın cari döviz alış kurunun finansal tablo tarihinden geriye doğru son otuz günlük basit aritmetik ortalama değerleri önemli döviz cinsleri için aşağıda gösterilmiştir:

	EURO		ABD \$	
	31 Aralık 2021	31 Aralık 2020	31 Aralık 2021	31 Aralık 2020
Aritmetik ortalama 30 günlük	15,4228 TL	9,3887 TL	13,6455 TL	7,7095 TL

## 31 ARALIK 2021 TARİHİ İTİBARIYLA HAZIRLANAN KONSOLİDE FİNANSAL TABLOLARA İLİŞKİN AÇIKLAMA VE DİPNOTLAR

(Tutarlar aksi belirtilmedikçe Bin Türk Lirası ("TL") olarak ifade edilmiştir.)

### KONSOLIDASYON KAPSAMINDAKİ GRUBUN MALİ BÜNYESİNE VE RİSK YÖNETİMİNE İLİŞKİN BİLGİLER (Devamı):

#### V. KONSOLİDE KUR RİSKİNE İLİŞKİN AÇIKLAMALAR (Devamı):

##### Grup'un kur riskine ilişkin bilgiler:

	Euro	ABD Doları	Diğer YP	Toplam
<b>31 Aralık 2021</b>				
<b>Varlıklar</b>				
Nakit Değerler (Kasa, Efektif Deposu, Yoldaki Paralar, Satın Alınan Çekler) ve T.C. Merkez Bankası	2.468.775	3.337.206	134.152	5.940.133
Bankalar	49.595	254.881	18.700	323.176
Gerçeğe Uygun Değer Farkı Kar veya Zarara Yansıtılan Finansal Varlıklar (*)	28.988	100.758	135	129.881
Para Piyasalarından Alacaklar	-	-	-	-
Gerçeğe Uygun Değer Farkı Diğer Kapsamlı Gelire Yansıtılan Finansal Varlıklar	58.202	52.177	-	110.379
Krediler (*)	12.482.321	4.287.760	-	16.770.081
İştirak, Bağlı Ortaklık ve Birlikte Kontrol Edilen Ortaklıklar (İş Ortaklıkları)	-	-	-	-
İtfa Edilmiş Maliyeti Üzerinden Değerlenen Finansal Varlıklar	251.684	771.784	-	1.023.468
Riskten Koruma Amaçlı Türev Finansal Varlıklar (*)	8.085	104.601	-	112.686
Maddi Duran Varlıklar	-	-	-	-
Maddi Olmayan Duran Varlıklar	-	-	-	-
Diğer Varlıklar (*)	31.742	5.257	970	37.969
<b>Toplam Varlıklar</b>	<b>15.379.392</b>	<b>8.914.424</b>	<b>153.957</b>	<b>24.447.773</b>
<b>Yükümlülükler</b>				
Bankalar Mevduatı	3.820	479.620	40	483.480
Döviz Tevdiat Hesabı	6.825.861	10.256.469	719.477	17.801.807
Para Piyasalarına Borçlar	-	210.613	-	210.613
Diğer Mali Kuruluşlardan Sağlanan Fonlar	1.584.082	9.850.143	-	11.434.225
İhraç Edilen Menkul Değerler	-	-	-	-
Muhtelif Borçlar	1.046.559	652.694	10	1.699.263
Riskten Koruma Amaçlı Türev Finansal Borçlar	19.929	4.265	-	24.194
Diğer Yükümlülükler (*)	11.612	646	12.578	24.836
<b>Toplam Yükümlülükler</b>	<b>9.491.863</b>	<b>21.454.450</b>	<b>732.105</b>	<b>31.678.418</b>
<b>Net Bilanço Pozisyonu</b>	<b>5.887.529</b>	<b>(12.540.026)</b>	<b>(578.148)</b>	<b>(7.230.645)</b>
<b>Net Bilanço Dışı Pozisyon</b>	<b>(4.815.773)</b>	<b>12.471.150</b>	<b>581.154</b>	<b>8.236.531</b>
Türev Finansal Araçlardan Alacaklar	2.193.480	16.846.883	837.068	19.877.431
Türev Finansal Araçlardan Borçlar	7.009.253	4.375.733	255.914	11.640.900
<b>Gayrinakdi Krediler (**)</b>	<b>1.801.707</b>	<b>3.515.723</b>	<b>64.128</b>	<b>5.381.558</b>
<b>31 Aralık 2020</b>				
Toplam Varlıklar (*)	10.670.580	5.848.333	38.916	16.557.829
Toplam Yükümlülükler (*)	5.879.853	13.002.627	282.241	19.164.721
<b>Net Bilanço Pozisyonu</b>	<b>4.790.727</b>	<b>(7.154.294)</b>	<b>(243.325)</b>	<b>(2.606.892)</b>
<b>Net Bilanço Dışı Pozisyon</b>	<b>(4.240.703)</b>	<b>7.314.541</b>	<b>248.637</b>	<b>3.322.475</b>
Türev Finansal Araçlardan Alacaklar	2.552.398	10.476.238	413.273	13.441.909
Türev Finansal Araçlardan Borçlar	6.793.101	3.161.697	164.636	10.119.434
<b>Gayrinakdi Krediler (**)</b>	<b>1.771.089</b>	<b>2.260.017</b>	<b>148.516</b>	<b>4.179.622</b>

(\*) Yukarıdaki tablo Banka'nın yabancı para net genel pozisyonunu önemli döviz cinsleri bazında göstermektedir. Tek Düzen Hesap Planı gereğince dövizde endeksli varlıklar finansal tablolarda yabancı para değil Türk Parası olarak gösterilmektedir. Bu nedenle 31 Aralık 2021 tarihi itibarıyla bilançoda Türk Lirası sütununda yer alan 153.438 TL (31 Aralık 2020: 133.622 TL) kullanılan dövizde endeksli krediler yukarıdaki tabloya dahil edilmektedir. Ayrıca yabancı para varlıklarda bulunan; 2.150 TL (31 Aralık 2020: Bulunmamaktadır.) "Peşin Ödenmiş Giderler" ve 63.737 TL (31 Aralık 2020: 68.720 TL) "Türev Finansal Araçlar Gelir Reeskontları" ile 1.421.091 TL (31 Aralık 2020: 727.102 TL) "Birinci ve İkinci Aşama Beklenen Zarar Karşılıkları" ve yabancı para yükümlülüklerde bulunan; 39.101 TL (31 Aralık 2020: 143.555 TL) "Türev Finansal Araçlar Gider Reeskontları" ve 138.622 TL (31 Aralık 2020: Bulunmamaktadır.) "Serbest Karşılıklar" ve 7.401 TL (31 Aralık 2020: 56.452 TL) "Gayrinakdi Krediler Birinci ve İkinci Aşama Beklenen Zarar Karşılıkları" ile 10.270 TL (31 Aralık 2020: (19.083) TL) "Menkul Değer Değerleme Farkları" ve "Riskten Korunma Fonları" tabloya dahil edilmemektedir.

(\*\*) Gayrinakdi krediler "Net Bilanço Dışı Pozisyon" toplamına dahil edilmemektedir.

**BURGAN BANK A.Ş.****31 ARALIK 2021 TARİHİ İTİBARIYLA HAZIRLANAN KONSOLİDE FİNANSAL TABLOLARA İLİŞKİN AÇIKLAMA VE DİPNOTLAR**

(Tutarlar aksi belirtilmedikçe Bin Türk Lirası (“TL”) olarak ifade edilmiştir.)

**KONSOLİDASYON KAPSAMINDAKİ GRUBUN MALİ BÜNYESİNE VE RİSK YÖNETİMİNE İLİŞKİN BİLGİLER (Devamı):****V. KONSOLİDE KUR RİSKİNE İLİŞKİN AÇIKLAMALAR (Devamı):****Kur riskine duyarlılık analizi:**

31 Aralık 2021 ve 2020 tarihleri itibarıyla yabancı paralar, TL karşısında %10 değer kazansaydı / kaybetseydi ve diğer tüm değişkenler sabit kalsaydı, yabancı para net parasal pozisyonundan dolayı oluşacak kur farkı zararı/kararı sonucu vergi etkisi dikkate alınmadan net karda ve özkaynakta oluşacak değişimler aşağıda belirtilmiştir:

	31 Aralık 2021				31 Aralık 2020			
	Gelir tablosu		Özkaynak (*)		Gelir tablosu		Özkaynak (*)	
	%10 artış	%10 azalış	%10 artış	%10 azalış	%10 artış	%10 azalış	%10 artış	%10 azalış
ABD Doları	16.174	(16.174)	16.182	(16.182)	(6.284)	6.284	(7.819)	7.819
Avro	4.060	(4.060)	5.079	(5.079)	(6.907)	6.907	(7.281)	7.281
Diğer para birimleri	300	(300)	300	(300)	527	(527)	527	(527)
<b>Toplam, net</b>	<b>20.534</b>	<b>(20.534)</b>	<b>21.561</b>	<b>(21.561)</b>	<b>(12.664)</b>	<b>12.664</b>	<b>(14.573)</b>	<b>14.573</b>

(\*) Özkaynak etkisi gelir tablosu etkilerini de içermektedir.



**BURGAN BANK A.Ş.****31 ARALIK 2021 TARİHİ İTİBARIYLA HAZIRLANAN KONSOLİDE FİNANSAL TABLOLARA İLİŞKİN AÇIKLAMA VE DİPNOTLAR**

(Tutarlar aksi belirtilmedikçe Bin Türk Lirası ("TL") olarak ifade edilmiştir.)

**KONSOLİDASYON KAPSAMINDAKİ GRUBUN MALİ BÜNYESİNE VE RİSK YÖNETİMİNE İLİŞKİN BİLGİLER (Devamı):****VI. KONSOLİDE FAİZ ORANI RİSKİNE İLİŞKİN AÇIKLAMALAR:**

Faiz oranı riski piyasalardaki faiz oranlarındaki değişimin bankanın faize duyarlı varlık ve yükümlülükleri üzerindeki değer artışı/azalış etkilerinden kaynaklanan riski ifade etmektedir. Gerek bilanço içi gerekse bilanço dışı faiz oranı içeren risklerin faiz duyarlılığı çeşitli analizlerle izlenmekte ve haftada bir kez yapılan Aktif Pasif Komitesi'nde görüşülmektedir.

Bilançoda oluşabilecek faiz oranı riskini daha iyi yönetmek amacıyla pasif vadesiyle aktif vadesi arasındaki fark yakından izlenmektedir. Bununla birlikte, Hazine, Sermaye Piyasaları ve Finansal Kurumlar Grubu tarafından, riskten korunma amaçlı olarak yapılan ve Bankacılık hesapları altında takip edilen faiz swabı ve çapraz para swabı türev işlemleri bulunmaktadır. Yatırım, gerçeğe uygun değer farkı diğer kapsamlı gelire yansıtılan ve ticari portföyün bileşiminde likidite yönetimi ön plandadır. Alınan bu önlemler sayesinde, piyasaların oynak olduğu dönemlerde ortaya çıkabilecek gerek kredi, gerekse faiz riskinden kaynaklanabilecek olası kayıpların özkaynağı küçültme ihtimali minimuma indirilmektedir.

**a. Varlıkların, yükümlülüklerin ve nazım hesap kalemlerinin faize duyarlılığı (Yeniden fiyatlandırmaya kalan süreler itibarıyla):**

31 Aralık 2021	1 Aya Kadar	1-3 Ay	3-12 Ay	1-5 yıl	5 Yıl ve Üzeri	Faizsiz	Toplam
<b>Varlıklar (***)</b>							
Nakit Değerler (Kasa, Efektif Deposu, Yoldaki Paralar, Satın Alınan Çekler) ve T.C. Merkez Bankası	350.642	-	-	-	-	6.041.209	6.391.851
Bankalar	238.349	-	-	-	-	318.021	556.370
Gerçeğe Uygun Değer Farkı Kar veya Zarara Yansıtılan Finansal Varlıklar (*)	996.222	1.279.815	536.357	112.390	48.631	15.599	2.989.014
Para Piyasalarından Alacaklar	42.500	-	-	-	-	-	42.500
Gerçeğe Uygun Değer Farkı Diğer Kapsamlı Gelire Yansıtılan Finansal Varlıklar	20.521	-	-	510.352	128.632	24.645	684.150
Verilen Krediler	14.893.336	1.171.103	3.811.646	3.759.808	2.439.910	1.693.816	27.769.619
İtfa Edilmiş Maliyeti Üzerinden Değerlenen Finansal Varlıklar	-	-	307.573	582.010	133.872	-	1.023.455
Diğer Varlıklar	53.581	-	-	-	-	2.461.241	2.514.822
<b>Toplam Varlıklar</b>	<b>16.595.151</b>	<b>2.450.918</b>	<b>4.655.576</b>	<b>4.964.560</b>	<b>2.751.045</b>	<b>10.554.531</b>	<b>41.971.781</b>
<b>Yükümlülükler</b>							
Bankalar Mevduatı	468.243	5.649	-	-	-	23.981	497.873
Diğer Mevduat	14.816.036	4.703.545	730.629	32.781	-	3.582.311	23.865.302
Para Piyasalarına Borçlar	62.895	-	209.873	-	-	-	272.768
Muhtelif Borçlar	-	-	-	-	-	1.971.807	1.971.807
İhraç Edilen Menkul Değerler	-	-	-	-	-	-	-
Diğer Mali Kuruluşlardan Sağlanan Fonlar	4.879.122	4.133.875	1.837.360	99.661	-	666.450	11.616.468
Diğer Yükümlülükler (*) (**)	540.341	280.286	(341.664)	181.805	734	3.086.061	3.747.563
<b>Toplam Yükümlülükler</b>	<b>20.766.637</b>	<b>9.123.355</b>	<b>2.436.198</b>	<b>314.247</b>	<b>734</b>	<b>9.330.610</b>	<b>41.971.781</b>
<b>Bilançodaki Uzun Pozisyon</b>	-	-	<b>2.219.378</b>	<b>4.650.313</b>	<b>2.750.311</b>	<b>1.223.921</b>	<b>10.843.923</b>
<b>Bilançodaki Kısa Pozisyon</b>	<b>(4.171.486)</b>	<b>(6.672.437)</b>	-	-	-	-	<b>(10.843.923)</b>
Nazım Hesaplardaki Uzun Pozisyon	2.635.609	3.162.230	1.122.704	-	-	-	6.920.543
Nazım Hesaplardaki Kısa Pozisyon	-	-	-	(4.829.235)	(93.303)	-	(4.922.538)
<b>Toplam Pozisyon</b>	<b>(1.535.877)</b>	<b>(3.510.207)</b>	<b>3.342.082</b>	<b>(178.922)</b>	<b>2.657.008</b>	<b>1.223.921</b>	<b>1.998.005</b>

(\*) Gerçeğe Uygun Değer Farkı Kar veya Zarara Yansıtılan Finansal Varlıklar kaleminin 2.854.020 TL tutarında türev finansal varlıkları ve Diğer Yükümlülükler kaleminin 587.787 TL tutarında türev finansal borçları, ilgili yeniden fiyatlama dönemlerinde gösterilmektedir.

(\*\*) Özkaynaklar faizsiz sütununda gösterilmektedir.

(\*\*\*) Varlık kalemleri, beklenen zarar karşılıkları düşülmek suretiyle ilgili olduğu vade diliminde net değerleri üzerinden gösterilmiştir.

**BURGAN BANK A.Ş.****31 ARALIK 2021 TARİHİ İTİBARIYLA HAZIRLANAN KONSOLİDE FİNANSAL TABLOLARA İLİŞKİN AÇIKLAMA VE DİPNOTLAR**

(Tutarlar aksi belirtilmedikçe Bin Türk Lirası ("TL") olarak ifade edilmiştir.)

**KONSOLİDASYON KAPSAMINDAKİ GRUBUN MALİ BÜNYESİNE VE RİSK YÖNETİMİNE İLİŞKİN BİLGİLER (Devamı):****VI. KONSOLİDE FAİZ ORANI RİSKİNE İLİŞKİN AÇIKLAMALAR (Devamı):****a. Varlıkların, yükümlülüklerin ve nazım hesap kalemlerinin faize duyarlılığı (Yeniden fiyatlandırmaya kalan süreler itibarıyla) (Devamı):**

31 Aralık 2020	1 Aya Kadar	1-3 Ay	3-12 Ay	1-5 yıl	5 Yıl ve Üzeri	Faizsiz	Toplam
<b>Varlıklar (***)</b>							
Nakit Değerler (Kasa, Etkif Deposu, Yoldaki Paralar, Satın Alınan Çekler) ve T.C. Merkez Bankası	341.612	-	-	-	-	2.928.969	3.270.581
Bankalar	52.760	-	-	-	-	276.778	329.538
Gerçeğe Uygun Değer Farkı Kar veya Zarara Yansıtılan Finansal Varlıklar (*)	125.574	112.458	415.620	154.854	47.919	2.519	858.944
Para Piyasalarından Alacaklar	131.550	-	-	-	-	-	131.550
Gerçeğe Uygun Değer Farkı Diğer Kapsamlı Gelire Yansıtılan Finansal Varlıklar	-	-	73.772	285.056	40.512	17.570	416.910
Verilen Krediler	7.871.796	2.854.957	3.390.508	2.533.371	1.122.392	1.502.243	19.275.267
İtfa Edilmiş Maliyeti Üzerinden Değerlenen Finansal Varlıklar	-	151.052	-	352.852	6.499	-	510.403
Diğer Varlıklar	27.208	-	-	-	-	1.656.628	1.683.836
<b>Toplam Varlıklar</b>	<b>8.550.500</b>	<b>3.118.467</b>	<b>3.879.900</b>	<b>3.326.133</b>	<b>1.217.322</b>	<b>6.384.707</b>	<b>26.477.029</b>
<b>Yükümlülükler</b>							
Bankalar Mevduatı	37.096	72.991	-	-	-	26.979	137.066
Diğer Mevduat	8.849.909	3.620.616	376.105	12.550	-	851.202	13.710.382
Para Piyasalarına Borçlar	35.549	237.974	-	-	-	-	273.523
Muhtelif Borçlar	115	-	-	-	-	627.929	628.044
İhraç Edilen Menkul Değerler	-	-	-	-	-	-	-
Diğer Mali Kuruluşlardan Sağlanan Fonlar	1.190.995	6.102.748	1.593.630	-	-	-	8.887.373
Diğer Yükümlülükler (*) (**)	206.261	110.307	50.618	188.664	15.025	2.269.766	2.840.641
<b>Toplam Yükümlülükler</b>	<b>10.319.925</b>	<b>10.144.636</b>	<b>2.020.353</b>	<b>201.214</b>	<b>15.025</b>	<b>3.775.876</b>	<b>26.477.029</b>
<b>Bilançodaki Uzun Pozisyon</b>	-	-	<b>1.859.547</b>	<b>3.124.919</b>	<b>1.202.297</b>	<b>2.608.831</b>	<b>8.795.594</b>
<b>Bilançodaki Kısa Pozisyon</b>	<b>(1.769.425)</b>	<b>(7.026.169)</b>	-	-	-	-	<b>(8.795.594)</b>
Nazım Hesaplardaki Uzun Pozisyon	1.153.754	856.846	755.874	-	-	-	2.766.474
Nazım Hesaplardaki Kısa Pozisyon	-	-	-	(2.402.744)	(14.839)	-	(2.417.583)
<b>Toplam Pozisyon</b>	<b>(615.671)</b>	<b>(6.169.323)</b>	<b>2.615.421</b>	<b>722.175</b>	<b>1.187.458</b>	<b>2.608.831</b>	<b>348.891</b>

(\*) Gerçeğe Uygun Değer Farkı Kar veya Zarara Yansıtılan Finansal Varlıklar kaleminin 776.087 TL tutarında türev finansal varlıkları ve Diğer Yükümlülükler kaleminin 495.555 TL tutarında türev finansal borçları, ilgili yeniden fiyatlama dönemlerinde gösterilmektedir.

(\*\*) Özkaynaklar faizsiz sütununda gösterilmektedir.

(\*\*\*) Varlık kalemleri, beklenen zarar karşılıkları düşülmek suretiyle ilgili olduğu vade diliminde net değerleri üzerinden gösterilmiştir.

**Faiz oranlarına duyarlılık analizi:**

Faiz oranındaki değişiklik	Kar / Zarar Etkisi	Özkaynak altındaki fonlara etkisi
31 Aralık 2021		
(+) %1	6.372	(132.804)
(-) %1	(7.918)	33.716

Faiz oranındaki değişiklik	Kar / Zarar Etkisi	Özkaynak altındaki fonlara etkisi
31 Aralık 2020		
(+) %1	779	(48.212)
(-) %1	(1.464)	6.717

Yukarıdaki çalışmada faiz oranlarındaki (+) %1 ve (-) %1 değişimin dönem kar / zararı ile özkaynaklar altındaki "sermaye yedekleri" kalemi üzerindeki etkileri, vergi etkileri hariç tutularak gösterilmektedir.

**BURGAN BANK A.Ş.****31 ARALIK 2021 TARİHİ İTİBARIYLA HAZIRLANAN KONSOLİDE FİNANSAL TABLOLARA İLİŞKİN AÇIKLAMA VE DİPNOTLAR**

(Tutarlar aksi belirtilmedikçe Bin Türk Lirası (“TL”) olarak ifade edilmiştir.)

**KONSOLİDASYON KAPSAMINDAKİ GRUBUN MALİ BÜNYESİNE VE RİSK YÖNETİMİNE İLİŞKİN BİLGİLER (Devamı):****VI. KONSOLİDE FAİZ ORANI RİSKİNE İLİŞKİN AÇIKLAMALAR (Devamı):****b. Parasal finansal araçlara uygulanan ortalama faiz oranları:**

Aşağıdaki tablolarda yer alan ortalama faiz oranları basit faiz oranlarının anapara tutarlarıyla ağırlıklandırılması yoluyla hesaplanmıştır.

<b>31 Aralık 2021</b>	<b>Euro</b>	<b>ABD</b>	<b>Yen</b>	<b>TL</b>
	<b>%</b>	<b>Doları</b>	<b>%</b>	<b>%</b>
<b>Varlıklar</b>				
Nakit Değerler (Kasa, Efektif Deposu, Yoldaki Paralar, Satın Alınan Çekler) ve T.C. Merkez Bankası	-	-	-	8,50
Bankalar	-	0,05	-	13,24
Gerçeğe Uygun Değer Farkı Kar veya Zarara Yansıtılan Finansal Varlıklar	3,63	1,47	-	11,67
Para Piyasalarından Alacaklar	-	-	-	15,23
Gerçeğe Uygun Değer Farkı Diğer Kapsamlı Gelire Yansıtılan Finansal Varlıklar	4,13	6,02	-	17,02
Verilen Krediler	5,04	5,27	-	23,32
İtfa Edilmiş Maliyeti Üzerinden Değerlenen Finansal Varlıklar	3,43	6,71	-	-
<b>Yükümlülükler</b>				
Bankalar Mevduatı	-	0,10	-	15,79
Diğer Mevduat (*)	0,60	1,12	-	15,29
Para Piyasalarına Borçlar	-	1,13	-	11,48
Muhtelif Borçlar	-	-	-	-
İhraç Edilen Menkul Değerler	-	-	-	-
Diğer Mali Kuruluşlardan Sağlanan Fonlar	3,05	2,69	-	15,06

(\*) Ağırlıklı ortalama faiz oranı hesaplamasına vadesiz mevduatlar dahil edilmiştir.

<b>31 Aralık 2020</b>	<b>Euro</b>	<b>ABD</b>	<b>Yen</b>	<b>TL</b>
	<b>%</b>	<b>Doları</b>	<b>%</b>	<b>%</b>
<b>Varlıklar</b>				
Nakit Değerler (Kasa, Efektif Deposu, Yoldaki Paralar, Satın Alınan Çekler) ve T.C. Merkez Bankası	-	-	-	12,00
Bankalar	-	0,36	-	16,62
Gerçeğe Uygun Değer Farkı Kar veya Zarara Yansıtılan Finansal Varlıklar	4,89	2,49	-	10,30
Para Piyasalarından Alacaklar	-	-	-	16,07
Gerçeğe Uygun Değer Farkı Diğer Kapsamlı Gelire Yansıtılan Finansal Varlıklar	4,65	5,04	-	15,15
Verilen Krediler	5,40	6,41	-	18,64
İtfa Edilmiş Maliyeti Üzerinden Değerlenen Finansal Varlıklar	-	6,07	-	-
<b>Yükümlülükler</b>				
Bankalar Mevduatı	1,24	0,12	-	-
Diğer Mevduat (*)	1,47	2,64	-	15,98
Para Piyasalarına Borçlar	-	1,29	-	13,93
Muhtelif Borçlar	-	-	-	-
İhraç Edilen Menkul Değerler	-	-	-	-
Diğer Mali Kuruluşlardan Sağlanan Fonlar	2,62	3,23	-	13,29

(\*) Ağırlıklı ortalama faiz oranı hesaplamasına vadesiz mevduatlar dahil edilmiştir.

**BURGAN BANK A.Ş.****31 ARALIK 2021 TARİHİ İTİBARIYLA HAZIRLANAN KONSOLİDE FİNANSAL TABLOLARA İLİŞKİN AÇIKLAMA VE DİPNOTLAR**

(Tutarlar aksi belirtilmedikçe Bin Türk Lirası ("TL") olarak ifade edilmiştir.)

**KONSOLİDASYON KAPSAMINDAKİ GRUBUN MALİ BÜNYESİNE VE RİSK YÖNETİMİNE İLİŞKİN BİLGİLER (Devamı):****VI. KONSOLİDE FAİZ ORANI RİSKİNE İLİŞKİN AÇIKLAMALAR (Devamı):****c. Bankacılık hesaplarından kaynaklanan faiz oranı riski**

1. Bankacılık hesaplarından kaynaklanan faiz oranı riskinin niteliği ve kredi erken geri ödemeleri ve vadeli mevduatlar dışındaki mevduatların hareketine ilişkin olanlar da dahil önemli varsayımlar ile faiz oranı riskinin ölçüm sıklığı aşağıdaki gibidir:

Bankacılık hesaplarından kaynaklanan faiz oranı riski 23 Ağustos 2011 tarihli ve 28034 sayılı "Bankacılık Hesaplarından Kaynaklanan Faiz Oranı Riskinin Standart Şok Yöntemiyle Ölçülmesine ve Değerlendirilmesine İlişkin Yönetmelik" gereğince ay sonu bilançosu üzerinden ölçülmektedir.

Faize duyarlı kalemler yeniden fiyatlama dönemine göre ve beklenen nakit akışları üzerinden hesaplamada dikkate alınır. Vadesiz mevduat çekirdek mevduat hesaplamaları yapılmak suretiyle dikkate alınmaktadır. Bankacılık hesaplarına ilişkin aktif ve pasif kalemlerin yeniden fiyatlanma dönemine göre oluşan farkları üzerinde faiz şokları uygulanması suretiyle hesaplanan değişim özkaynaklara oranlanır.

2. Aşağıdaki tabloda Ana Ortaklık Banka'nın, farklı para birimlerine göre bölünmüş olarak, "Bankacılık Hesaplarından Kaynaklanan Faiz Oranı Riskinin Standart Şok Yöntemiyle Ölçülmesi ve Değerlendirilmesine İlişkin Yönetmelik" uyarınca faiz oranlarındaki dalgalanmalardan doğan ekonomik değer farkları gösterilmiştir.

Para Birimi	Uygulanan Şok (+/- x baz puan)	Kazançlar/ Kayıplar	Kazançlar/ Özkaynaklar-Kayıplar/ Özkaynaklar
1. TRY	+500 bp	3.481	%0,1
2. TRY	-400 bp	(733)	%0,0
3. EURO	+200 bp	(245.951)	%(4,2)
4. EURO	-200 bp	13.466	%0,2
5. USD	+200 bp	(2.944)	%(0,1)
6. USD	-200 bp	18.596	%0,3
<b>Toplam (Negatif Şoklar İçin)</b>		<b>31.329</b>	<b>%0,5</b>
<b>Toplam (Pozitif Şoklar İçin)</b>		<b>(245.414)</b>	<b>%(4,2)</b>

**VII. KONSOLİDE HİSSE SENEDİ POZİSYON RİSKİNE İLİŞKİN AÇIKLAMALAR:**

Bulunmamaktadır.

**KONSOLİDASYON KAPSAMINDAKİ GRUBUN MALİ BÜNYESİNE VE RİSK YÖNETİMİNE İLİŞKİN BİLGİLER (Devamı):**

**VIII. KONSOLİDE LİKİDİTE RİSKİ YÖNETİMİNE VE LİKİDİTE KARŞILAMA ORANINA İLİŞKİN AÇIKLAMALAR :**

Likidite riski, nakit akışlarındaki dengesizlik sonucunda nakit çıkışlarını tam ve zamanında karşılayacak düzeyde ve nitelikte nakit mevcuduna veya nakit girişine sahip olunamaması nedeniyle ödeme yükümlülüklerini zamanında yerine getirememeye riskidir.

Etkin likidite riski yönetimi, ölçümleme ve izleme için uygun personelin görevlendirilmesi ve banka yönetiminin zamanında ve doğru olarak bilgilendirilmesini gerektirir. Ana Ortaklık Banka'nın Yönetim Kurulu ve Üst Yönetim, Banka'nın almış olduğu likidite riskinin mahiyetini ve seviyesini ve bu risklerin ölçümlendiği araçları anlamakla yükümlüdür. Ayrıca, Yönetim Kurulu ve Üst Yönetim; Banka'nın fonlama stratejisinin ve uygulamasının belirledikleri risk toleransı ile uyumlu olmasından sorumludur.

Ana Ortaklık Banka'da likidite riski yönetimi çerçevesi, bankacılık mevzuatı dahilinde, Banka Yönetim Kurulu onaylı "Burgan Bank Risk Yönetimi Politikası" ve "Burgan Bank Likidite Risk Politikası" dokümanları ile "Burgan Bank Hazine Politikası" ve "Burgan Bank Aktif & Pasif Yönetim Komitesi (APKO) Politikası" ile belirlenmiştir.

Ana Ortaklık Banka Likidite Riski Politikası'na göre likidite yönetimi birincil olarak Aktif & Pasif Yönetim Komitesi (APKO) sorumluluğundadır. Hazine, Sermaye Piyasaları ve Finansal Kurumlar Grubu, Banka Likidite Riski Politikası'nda belirlenmiş likidite yönetimi prensiplerine uygun olarak gerekli eylemleri yerine getirmekle yükümlüdür. Piyasa Riski Birimi ise ikinci dereceden sorumlu olup limitlere uyumluluğu kontrol etmek ve raporlamaktan sorumludur. Likidite riskine ilişkin hazırlanan periyodik ve amaca özel raporlar, stres testleri, senaryo analizleri, risk limitlerine uyumluluk raporları ve yasal likidite raporları ile ilgili detaylı bilgiler (raporların sıklığı ve sunulduğu merciler) Banka Likidite Riski Politikası'nda yer almaktadır.

Ana Ortaklık Banka'nın maruz kaldığı likidite riski, risk iştahı, likidite ve fonlama politikalarına uygun likidite risk azaltımı (fonlama kaynaklarının ve vadelerinin çeşitlendirilmesi, türev işlemler), etkin kontrol ortamının tesisi, risk limitleri, erken uyarı ve tetikleyici piyasa göstergeleri yakından takip edilmek suretiyle yönetilmektedir.

Likidite riski yönetiminde, plasmanların kısa vadeli olması, likit satılabilir menkul değerler cüzdanı ve güçlü özkaynak yapısı bu riski bertaraf etmektedir. Banka Yönetim Kurulu piyasalarda volatilitenin arttığı zamanlarda mevcut plasman limitlerinde kredi değerliliğinden bağımsız olarak limit azaltımına gidebilmektedir. Ana Ortaklık Banka yönetimi ve APKO, varlıklar ve yükümlülükler arasındaki çeşitlendirilmiş vade dilimlerindeki faiz marjını takip ederken ödemelerin ve ani çıkışların olası marjinal maliyetini de senaryo analizleri kapsamında yapılan çalışmaların sonuçlarını takip etmektedir. Kısa vadede olası ani çıkışlar için kullanılabilir Merkez Bankası, BİST Repo Piyasası, Takasbank Para Piyasası ve bankalardan borçlanma limitleri minimum derecede kullanılmaktadır. Ana Ortaklık Banka, bu kaynakları mevcut likidite durumu nedeniyle kullanma ihtiyacı duymamakta ancak kısa vadeli işlem fırsatları için kullanmaktadır. Ayrıca temel döviz cinsleri (Bankanın toplam yükümlülüklerinin asgari yüzde beşini oluşturan para birimleri) bazında varlık, yükümlülükler ve pozisyonlar; Hazine, Sermaye Piyasaları tarafından takip edilerek yönetilmektedir.

## **BURGAN BANK A.Ş.**

### **31 ARALIK 2021 TARİHİ İTİBARIYLA HAZIRLANAN KONSOLİDE FİNANSAL TABLOLARA İLİŞKİN AÇIKLAMA VE DİPNOTLAR**

(Tutarlar aksi belirtilmedikçe Bin Türk Lirası ("TL") olarak ifade edilmiştir.)

#### **KONSOLİDASYON KAPSAMINDAKİ GRUBUN MALİ BÜNYESİNE VE RİSK YÖNETİMİNE İLİŞKİN BİLGİLER (Devamı):**

##### **VIII. KONSOLİDE LİKİDİTE RİSKİ YÖNETİMİNE VE LİKİDİTE KARŞILAMA ORANINA İLİŞKİN AÇIKLAMALAR (Devamı):**

Ana Ortaklık Banka ve konsolidasyona tabi bağlı ortaklıkları öncelikle yasal mevzuat ile belirlenmiş asgari likidite sınırlamalarına, sonrasında ise Likidite Riski Politikası'nda, belirlenmiş içsel likidite sınırlamalarına uyum sağlamakla yükümlüdür. Banka politikasına göre, likidite limitlerinde aşım olmaması hedeflenmektedir. Azaltılamayan riskler için; mevcut risk seviyesinin kabul edilmesi, riske neden olan faaliyetin azaltılması veya sonlandırılması değerlendirilmektedir. Gerek yasal, gerekse içsel limitlerde aşım olması durumunda alınacak aksiyonlar Banka Likidite Riski Politikası'nda ayrıntılı olarak belirtilmiştir. Yasal sınırlamalara göre takip edilen likidite rasyolarında oluşan aşım yine yasal mevzuat ile belirlenen zaman süresi içerisinde giderilir.

Tetikleyici piyasa göstergeleri, olağan iş halinden piyasada oluşabilecek stres ortamına geçişin öncesinde erken uyarı sinyalleri olarak izlenen göstergelerdir. Ayrıca Ana Ortaklık Banka'da likidite riskine ilişkin erken uyarı limitleri belirlenmiş olup söz konusu limitler, tetikleyici piyasa göstergeleriyle birlikte yakından takip edilmektedir.

Piyasa Riski Birimi, aylık olarak stres senaryoları üzerinden hesaplamalar yaparak likidite riskine ilişkin senaryo sonuçlarını Yönetim Kurulu'na, Risk Koordinasyon Komitesi'ne, Yönetim Kurulu Risk Komitesi'ne ve APKO'ya raporlar. Bu stres testleri, likidite krizinde fonlama kaynaklarında meydana gelebilecek olumsuz piyasa koşullarını ve potansiyel fon çıkışlarını tanımlar. Stres testlerinin amacı, ilgili komiteleri ve Yönetim Kurulu'nu potansiyel likidite çıkışları ve Ana Ortaklık Banka'nın likidite rasyolarında meydana gelebilecek olan kötüleşme hakkında bilgi vermektir. Ana Ortaklık Banka'da ve/veya piyasada stres senaryolarında tanımlandığına benzer herhangi bir durumla karşılaşılması durumunda gerekli aksiyonlar APKO tarafından alınmaktadır.

Likiditede oluşabilecek olumsuz bir piyasa gelişmesi ve/veya grup kaynaklı bir gelişme olduğunda Hazine, Sermaye Piyasaları ve Finansal Kurumlar Genel Müdür Yardımcısı tarafından yapılacak çağrı ile APKO acilen toplanır ve bu süreçte alınacak tedbirler Likidite Acil Durum Planı kapsamında belirlenir. Likidite Acil Durum Planı'na ilişkin detaylara Banka Likidite Riski Politikası'nda yer verilmiştir.

Ana Ortaklık Banka, ortaklıkları ile ilişkisinde bir merkezi fonlama kuruluşu işlevi taşımamaktadır. Grup içi likidite yönetimi ve fonlama stratejileri ilgili yasal limitler ile sınırlandırılmıştır.

**BURGAN BANK A.Ş.****31 ARALIK 2021 TARİHİ İTİBARIYLA HAZIRLANAN KONSOLİDE FİNANSAL TABLOLARA İLİŞKİN AÇIKLAMA VE DİPNOTLAR**

(Tutarlar aksi belirtilmedikçe Bin Türk Lirası (“TL”) olarak ifade edilmiştir.)

**KONSOLİDASYON KAPSAMINDAKİ GRUBUN MALİ BÜNYESİNE VE RİSK YÖNETİMİNE İLİŞKİN BİLGİLER (Devamı):****VIII. KONSOLİDE LİKİDİTE RİSKİ YÖNETİMİNE VE LİKİDİTE KARŞILAMA ORANINA İLİŞKİN AÇIKLAMALAR (Devamı):****Konsolide Likidite Karşılama Oranı:**

31 Aralık 2021		Dikkate Alınma Oranı		Dikkate Alınma Oranı	
		Uygulanmamış Toplam Değer (*)		Uygulanmış Toplam Değer (*)	
		TP+YP	YP	TP+YP	YP
<b>YÜKSEK KALİTELİ LİKİT VARLIKLAR</b>					
<b>1</b>	<b>Yüksek kaliteli likit varlıklar</b>			<b>6.944.894</b>	<b>5.961.887</b>
<b>NAKİT ÇIKIŞLARI</b>					
<b>2</b>	<b>Gerçek kişi mevduat ve perakende mevduat</b>	<b>14.166.092</b>	<b>9.188.205</b>	<b>1.354.575</b>	<b>918.820</b>
3	İstikrarlı mevduat	1.240.687	-	62.034	-
4	Düşük istikrarlı mevduat	12.925.405	9.188.205	1.292.541	918.820
<b>5</b>	<b>Gerçek kişi mevduat ve perakende mevduat dışında kalan teminatsız borçlar</b>	<b>5.914.223</b>	<b>4.865.258</b>	<b>2.645.028</b>	<b>1.984.664</b>
6	Operasyonel mevduat	2.422.062	2.238.772	605.515	559.693
7	Operasyonel olmayan mevduat	2.864.257	2.397.487	1.411.609	1.195.972
8	Diğer teminatsız borçlar	627.904	228.999	627.904	228.999
<b>9</b>	<b>Teminatlı borçlar</b>			-	-
<b>10</b>	<b>Diğer nakit çıkışları</b>	<b>804.430</b>	<b>798.302</b>	<b>804.430</b>	<b>798.302</b>
11	Türev yükümlülükler ve teminat tamamlama yükümlülükleri	804.430	798.302	804.430	798.302
12	Yapılandırılmış finansal araçlardan borçlar	-	-	-	-
13	Finansal piyasalara olan borçlar için verilen ödeme taahhütleri ile diğer bilanço dışı yükümlülükler	-	-	-	-
<b>14</b>	<b>Herhangi bir şarta bağlı olmaksızın cayılabilir bilanço dışı diğer yükümlülükler ile sözleşmeye dayalı diğer yükümlülükler</b>				
15	Diğer cayılamaz veya şarta bağlı olarak cayılabilir bilanço dışı borçlar	6.111.430	4.683.503	927.723	713.525
<b>16</b>	<b>TOPLAM NAKİT ÇIKIŞLARI</b>			<b>5.731.756</b>	<b>4.415.311</b>
<b>NAKİT GİRİŞLERİ</b>					
17	Teminatlı alacaklar	-	-	-	-
18	Teminatsız alacaklar	4.327.949	1.702.603	2.918.766	1.148.042
19	Diğer nakit girişleri	108.239	1.050.607	108.239	1.050.607
<b>20</b>	<b>TOPLAM NAKİT GİRİŞLERİ</b>	<b>4.436.188</b>	<b>2.753.210</b>	<b>3.027.005</b>	<b>2.198.649</b>
				<b>Üst Sınır Uygulanmış Değerler</b>	
<b>21</b>	<b>TOPLAM YÜKSEK KALİTELİ LİKİT VARLIKLAR STOKU</b>			<b>6.944.894</b>	<b>5.961.887</b>
<b>22</b>	<b>TOPLAM NET NAKİT ÇIKIŞLARI</b>			<b>2.704.751</b>	<b>2.216.662</b>
<b>23</b>	<b>LİKİDİTE KARŞILAMA ORANI (%)</b>			<b>256,77</b>	<b>268,96</b>

(\*) Aylık basit aritmetik ortalama alınmak suretiyle hesaplanan günlük değerlerin son üç ay için hesaplanan basit aritmetik ortalaması alınmıştır.

**BURGAN BANK A.Ş.****31 ARALIK 2021 TARİHİ İTİBARIYLA HAZIRLANAN KONSOLİDE FİNANSAL TABLOLARA İLİŞKİN AÇIKLAMA VE DİPNOTLAR**

(Tutarlar aksi belirtilmedikçe Bin Türk Lirası (“TL”) olarak ifade edilmiştir.)

**KONSOLİDASYON KAPSAMINDAKİ GRUBUN MALİ BÜNYESİNE VE RİSK YÖNETİMİNE İLİŞKİN BİLGİLER (Devamı):****VIII. KONSOLİDE LİKİDİTE RİSKİ YÖNETİMİNE VE LİKİDİTE KARŞILAMA ORANINA İLİŞKİN AÇIKLAMALAR (Devamı):**

31 Aralık 2020		Dikkate Alınma Oranı Uygulanmamış Toplam Değer (*)		Dikkate Alınma Oranı Uygulanmış Toplam Değer (*)	
		TP+YP	YP	TP+YP	YP
<b>YÜKSEK KALİTELİ LİKİT VARLIKLAR</b>					
<b>1</b>	<b>Yüksek kaliteli likit varlıklar</b>			<b>4.743.725</b>	<b>4.130.511</b>
<b>NAKİT ÇIKIŞLARI</b>					
<b>2</b>	<b>Gerçek kişi mevduat ve perakende mevduat</b>	<b>9.416.529</b>	<b>6.314.802</b>	<b>896.440</b>	<b>631.480</b>
3	İstikrarlı mevduat	904.264	-	45.213	-
4	Düşük istikrarlı mevduat	8.512.265	6.314.802	851.227	631.480
<b>5</b>	<b>Gerçek kişi mevduat ve perakende mevduat dışında kalan teminatsız borçlar</b>	<b>4.907.804</b>	<b>4.168.913</b>	<b>2.153.523</b>	<b>1.697.701</b>
6	Operasyonel mevduat	2.285.040	2.127.473	571.260	531.868
7	Operasyonel olmayan mevduat	2.059.150	1.735.324	1.018.649	859.717
8	Diğer teminatsız borçlar	563.614	306.116	563.614	306.116
<b>9</b>	<b>Teminatlı borçlar</b>	<b>-</b>	<b>-</b>	<b>-</b>	<b>-</b>
<b>10</b>	<b>Diğer nakit çıkışları</b>	<b>425.195</b>	<b>408.259</b>	<b>425.195</b>	<b>408.259</b>
11	Türev yükümlülükler ve teminat tamamlama yükümlülükleri	425.195	408.259	425.195	408.259
12	Yapılandırılmış finansal araçlardan borçlar	-	-	-	-
13	Finansal piyasalara olan borçlar için verilen ödeme taahhütleri ile diğer bilanço dışı yükümlülükler	-	-	-	-
<b>14</b>	<b>Herhangi bir şarta bağlı olmaksızın cayılabilir bilanço dışı diğer yükümlülükler ile sözleşmeye dayalı diğer yükümlülükler</b>	<b>-</b>	<b>-</b>	<b>-</b>	<b>-</b>
<b>15</b>	<b>Diğer cayılamaz veya şarta bağlı olarak cayılabilir bilanço dışı borçlar</b>	<b>4.801.050</b>	<b>3.865.523</b>	<b>610.479</b>	<b>460.361</b>
<b>16</b>	<b>TOPLAM NAKİT ÇIKIŞLARI</b>			<b>4.085.637</b>	<b>3.197.801</b>
<b>NAKİT GİRİŞLERİ</b>					
17	Teminatlı alacaklar	-	-	-	-
18	Teminatsız alacaklar	2.573.626	1.223.309	1.800.770	817.266
19	Diğer nakit girişleri	21.507	569.027	21.507	569.027
<b>20</b>	<b>TOPLAM NAKİT GİRİŞLERİ</b>	<b>2.595.133</b>	<b>1.792.336</b>	<b>1.822.277</b>	<b>1.386.293</b>
				<b>Üst Sınır Uygulanmış Değerler</b>	
<b>21</b>	<b>TOPLAM YÜKSEK KALİTELİ LİKİT VARLIKLAR STOKU</b>			<b>4.743.725</b>	<b>4.130.511</b>
<b>22</b>	<b>TOPLAM NET NAKİT ÇIKIŞLARI</b>			<b>2.263.360</b>	<b>1.811.508</b>
<b>23</b>	<b>LİKİDİTE KARŞILAMA ORANI (%)</b>			<b>209,59</b>	<b>228,02</b>

(\*) Aylık basit aritmetik ortalama alınmak suretiyle hesaplanan değerlerin son üç ay için hesaplanan basit aritmetik ortalaması alınmıştır.



**BURGAN BANK A.Ş.****31 ARALIK 2021 TARİHİ İTİBARIYLA HAZIRLANAN KONSOLİDE FİNANSAL TABLOLARA İLİŞKİN AÇIKLAMA VE DİPNOTLAR**

(Tutarlar aksi belirtilmedikçe Bin Türk Lirası (“TL”) olarak ifade edilmiştir.)

**KONSOLİDASYON KAPSAMINDAKİ GRUBUN MALİ BÜNYESİNE VE RİSK YÖNETİMİNE İLİŞKİN BİLGİLER (Devamı):****VIII. KONSOLİDE LİKİDİTE RİSKİ YÖNETİMİNE VE LİKİDİTE KARŞILAMA ORANINA İLİŞKİN AÇIKLAMALAR (Devamı):**

Likidite karşılama oranı, bankanın sahip olduğu yüksek kaliteli likit varlıkların, 30 günlük vadede net nakit çıkışlarına oranlanması ile hesaplanır. Oran üzerinde belirleyici olan önemli bilanço kalemleri; TCMB nezdinde tutulan zorunlu karşılıklar, repo/teminata konu olmayan menkul kıymetler, kurumsal nitelikli mevduat, bankalar mevduatı, yurtdışı kaynaklı fonlar ve bankalardan alacaklar olarak sıralanabilir. Bu kalemlerin likit aktifler ve net nakit çıkışları içinde tutarsal olarak yüksek paya sahip olmaları, dikkate alınma oranlarının yüksek olması ve zaman içinde değişkenlik gösterebilmeleri nedeniyle likidite karşılama oranına etkileri diğer kalemlere oranla fazladır.

Grup’un yüksek kaliteli likit varlıkları, dönem sonu itibarıyla, %77 oranında TCMB nezdindeki hesaplar ve %17 oranında T.C. Hazinesi tarafından ihraç edilmiş menkul kıymetlerden oluşmaktadır. Fon kaynakları ise %17 oranında gerçek kişi ve perakende mevduat, %36 oranında kurumsal mevduat, %21 oranında banka borçları arasında dağılmaktadır.

Türev işlemler, toplam likidite karşılama oranı açısından düşük miktarda net nakit akışı yaratmalarına rağmen, döviz swapları başta olmak üzere, döviz türevi işlem hacimlerindeki dalgalanmalar, yabancı para likidite karşılama oranının etkilenmesine neden olabilmektedir.

BDDK tarafından 21 Mart 2014 tarih ve 28948 sayılı Resmi Gazete’de yayımlanarak yürürlüğe giren “Bankaların Likidite Karşılama Oranı Hesaplamasına İlişkin Yönetmelik” uyarınca Türev işlemler ve diğer yükümlülüklerin gerçeğe uygun değerlerinde meydana gelebilecek değişimlerin teminat tamamlama yükümlülüğü doğurduğu durumlarda; her bir işlem veya yükümlülük için otuz günlük dönemler itibarıyla gerçekleşmiş net teminat akışlarının mutlak değeri hesaplanır. Son 24 ay için hesaplanan en büyük mutlak değer içerisinde nakit çıkışı olarak dikkate alınır. Akış geçmişi 24 aydan kısa olan türev işlem ve diğer yükümlülükler için işlemin başladığı tarihten itibaren hesaplama yapılır. 31 Aralık 2021 tarihinde gerçekleşen söz konusu nakit çıkışına ilişkin bilgiler aşağıdaki gibidir:

Tarih	YP	YP+TP
31 Aralık 2021	1.483.016	1.483.016

Likidite karşılama oranları, 21 Mart 2014 tarih ve 28948 sayılı Resmi Gazete’de yayımlanan “Bankaların Likidite Karşılama Oranı Hesaplamasına İlişkin Yönetmelik” uyarınca 31 Aralık 2015 tarihinden itibaren konsolide olmayan bazda haftalık ve konsolide bazda aylık olarak hesaplanmaktadır. Likidite karşılama oranlarının 31 Aralık 2021 tarihinde yabancı para aktif ve pasiflerde en az %80, toplam aktif ve pasiflerde en az %100 olması gerekmektedir. Son üç aylık döneme ilişkin aylık olarak hesaplanan en düşük ve en yüksek yabancı para ve toplam konsolide likidite karşılama oranlarının tarihleri ve değerleri aşağıdaki tabloda açıklanmıştır:

Cari Dönem	En Yüksek (%)		En Düşük (%)	
	YP	YP+TP	YP	YP + TP
Aylık Aritmetik Ortalama (%)	307,03%	291,16%	262,11%	238,49%
Aylık	31.12.2021	30.11.2021	30.11.2021	31.12.2021

**BURGAN BANK A.Ş.****31 ARALIK 2021 TARİHİ İTİBARIYLA HAZIRLANAN KONSOLİDE FİNANSAL TABLOLARA İLİŞKİN AÇIKLAMA VE DİPNOTLAR**

(Tutarlar aksi belirtilmedikçe Bin Türk Lirası (“TL”) olarak ifade edilmiştir.)

**KONSOLİDASYON KAPSAMINDAKİ GRUBUN MALİ BÜNYESİNE VE RİSK YÖNETİMİNE İLİŞKİN BİLGİLER (Devamı):****VIII. KONSOLİDE LİKİDİTE RİSKİ YÖNETİMİNE VE LİKİDİTE KARŞILAMA ORANINA İLİŞKİN AÇIKLAMALAR (Devamı):****Aktif ve pasif kalemlerin kalan vadelerine göre gösterimi:**

31 Aralık 2021	Vadesiz	1 Aya Kadar	1-3 Ay	3-12 Ay	1-5 yıl	5 Yıl ve Üzeri	Dağıtılamayan (***)	Toplam
<b>Varlıklar (****)</b>								
Nakit Değerler (Kasa, Etkif Deposu, Yoldaki Paralar, Satın Alınan Çekler) ve T.C. Merkez Bankası	2.426.324	3.965.527	-	-	-	-	-	6.391.851
Bankalar	237.367	238.349	-	-	-	-	80.654	556.370
Gerçeğe Uygun Değer Farkı Kar veya Zarara Yansıtılan Finansal Varlıklar (*)	-	803.066	923.793	449.047	745.312	52.197	15.599	2.989.014
Para Piyasalarından Alacaklar	-	42.500	-	-	-	-	-	42.500
Gerçeğe Uygun Değer Farkı Diğer Kapsamlı Gelire Yansıtılan Finansal Varlıklar	-	20.519	-	-	510.354	128.632	24.645	684.150
Verilen Krediler	-	5.482.440	4.904.563	4.193.641	7.014.361	4.480.798	1.693.816	27.769.619
İtfa Edilmiş Maliyeti Üzerinden Değerlenen Finansal Varlıklar	-	-	-	307.573	582.010	133.872	-	1.023.455
Diğer Varlıklar (**)	17.070	145.141	20.451	104.173	24.388	-	2.203.599	2.514.822
<b>Toplam Varlıklar</b>	<b>2.680.761</b>	<b>10.697.542</b>	<b>5.848.807</b>	<b>5.054.434</b>	<b>8.876.425</b>	<b>4.795.499</b>	<b>4.018.313</b>	<b>41.971.781</b>
<b>Yükümlülükler</b>								
Bankalar Mevduatı	23.981	468.243	5.649	-	-	-	-	497.873
Diğer Mevduat	3.582.311	14.816.036	4.703.545	730.629	32.781	-	-	23.865.302
Diğer Mali Kuruluşlardan Sağlanan Fonlar	-	490.553	1.319.821	2.694.869	3.764.011	3.347.214	-	11.616.468
Para Piyasalarına Borçlar	-	62.156	-	210.612	-	-	-	272.768
İhraç Edilen Menkul Değerler	-	-	-	-	-	-	-	-
Muhtelif Borçlar	4.340	18.981	-	-	-	-	1.948.486	1.971.807
Diğer Yükümlülükler (*) (***)	871	666.995	279.883	153.751	(129.046)	358	2.774.751	3.747.563
<b>Toplam Yükümlülükler</b>	<b>3.611.503</b>	<b>16.522.964</b>	<b>6.308.898</b>	<b>3.789.861</b>	<b>3.667.746</b>	<b>3.347.572</b>	<b>4.723.237</b>	<b>41.971.781</b>
<b>Likidite Açığı</b>	<b>(930.742)</b>	<b>(5.825.422)</b>	<b>(460.091)</b>	<b>1.264.573</b>	<b>5.208.679</b>	<b>1.447.927</b>	<b>(704.924)</b>	<b>-</b>
<b>Net Bilanço Dışı Pozisyon</b>	<b>-</b>	<b>192.654</b>	<b>(106.509)</b>	<b>416.220</b>	<b>459.172</b>	<b>2.456</b>	<b>-</b>	<b>963.993</b>
Türev Finansal Araçlardan Alacaklar	-	10.951.870	3.910.276	1.355.543	2.997.378	6.919	-	19.221.986
Türev Finansal Araçlardan Borçlar	-	(10.759.216)	(4.016.785)	(939.323)	(2.538.206)	(4.463)	-	(18.257.993)
<b>Gayrinakdi Krediler</b>	<b>-</b>	<b>4.143.098</b>	<b>1.199.728</b>	<b>1.215.942</b>	<b>478.284</b>	<b>9.498</b>	<b>-</b>	<b>7.046.550</b>
<b>31 Aralık 2020</b>								
<b>Toplam Aktifler</b>	<b>1.628.074</b>	<b>5.246.718</b>	<b>3.036.168</b>	<b>3.718.182</b>	<b>7.412.537</b>	<b>2.629.079</b>	<b>2.806.271</b>	<b>26.477.029</b>
<b>Toplam Yükümlülükler</b>	<b>881.296</b>	<b>9.828.037</b>	<b>4.951.474</b>	<b>3.873.618</b>	<b>3.125.557</b>	<b>1.142.265</b>	<b>2.674.782</b>	<b>26.477.029</b>
<b>Likidite Açığı</b>	<b>746.778</b>	<b>(4.581.319)</b>	<b>(1.915.306)</b>	<b>(155.436)</b>	<b>4.286.980</b>	<b>1.486.814</b>	<b>131.489</b>	<b>-</b>
<b>Net Bilanço Dışı Pozisyonu</b>	<b>-</b>	<b>179.769</b>	<b>89.620</b>	<b>130.407</b>	<b>243.244</b>	<b>(455)</b>	<b>-</b>	<b>642.585</b>
Türev Finansal Araçlardan Alacaklar	-	7.474.260	3.570.238	965.738	1.681.932	273	-	13.692.441
Türev Finansal Araçlardan Borçlar	-	(7.294.491)	(3.480.618)	(835.331)	(1.438.688)	(728)	-	(13.049.856)
<b>Gayrinakdi Krediler</b>	<b>-</b>	<b>3.282.154</b>	<b>638.933</b>	<b>1.005.282</b>	<b>240.760</b>	<b>4.638</b>	<b>-</b>	<b>5.171.767</b>

(\*) Gerçeğe Uygun Değer Farkı Kar veya Zarara Yansıtılan Finansal Varlıklar kaleminin 2.854.020 TL tutarında türev finansal varlıkları ve Diğer Yükümlülükler kaleminin 587.787 TL tutarında türev finansal borçları ilgili vade dilimlerinde gösterilmektedir.

(\*\*) Bilanço oluşturulan aktif hesaplardan sabit kıymetler, iştirak ve bağlı ortaklıklar ve ayniyat mevcudu gibi hesaplar buraya kaydedilir.

(\*\*\*) Özkaynaklar “Diğer yükümlülükler” içinde “Dağıtılamayan” sütununda gösterilmiştir.

(\*\*\*) Varlık kalemleri, beklenen zarar karşılıkları düşülmek suretiyle ilgili olduğu vade diliminde net değerleri üzerinden gösterilmiştir.

**BURGAN BANK A.Ş.****31 ARALIK 2021 TARİHİ İTİBARIYLA HAZIRLANAN KONSOLİDE FİNANSAL TABLOLARA İLİŞKİN AÇIKLAMA VE DİPNOTLAR**

(Tutarlar aksi belirtilmedikçe Bin Türk Lirası (“TL”) olarak ifade edilmiştir.)

**KONSOLİDASYON KAPSAMINDAKİ GRUBUN MALİ BÜNYESİNE VE RİSK YÖNETİMİNE İLİŞKİN BİLGİLER (Devamı):****VIII. KONSOLİDE LİKİDİTE RİSKİ YÖNETİMİNE VE LİKİDİTE KARŞILAMA ORANINA İLİŞKİN AÇIKLAMALAR (Devamı):****Finansal yükümlülüklerin sözleşmeye bağlanmış kalan vadelerine göre gösterimi :**

31 Aralık 2021	1 Aya Kadar	1-3 Ay	3-12 Ay	1-5 Yıl	5 yıl ve üzeri	Toplam
<b>Yükümlülükler</b>						
Bankalar mevduatı	492.315	5.792	-	-	-	<b>498.107</b>
Diğer mevduat	18.452.146	4.746.182	765.151	40.625	-	<b>24.004.104</b>
Diğer mali kuruluşlardan sağlanan fonlar	492.858	1.384.531	2.922.766	5.266.971	3.438.651	<b>13.505.777</b>
Para piyasalarına borçlar	62.156	-	211.278	-	-	<b>273.434</b>
<b>Toplam</b>	<b>19.499.475</b>	<b>6.136.505</b>	<b>3.899.195</b>	<b>5.307.596</b>	<b>3.438.651</b>	<b>38.281.422</b>

31 Aralık 2020	1 Aya Kadar	1-3 Ay	3-12 Ay	1-5 Yıl	5 yıl ve üzeri	Toplam
<b>Yükümlülükler</b>						
Bankalar mevduatı	64.075	73.161	-	-	-	<b>137.236</b>
Diğer mevduat	9.815.627	3.651.002	393.307	14.971	-	<b>13.874.907</b>
Diğer mali kuruluşlardan sağlanan fonlar	540.572	1.078.395	3.743.988	2.957.526	1.123.344	<b>9.443.825</b>
Para piyasalarına borçlar	35.162	122.110	-	117.673	-	<b>274.945</b>
<b>Toplam</b>	<b>10.455.436</b>	<b>4.924.668</b>	<b>4.137.295</b>	<b>3.090.170</b>	<b>1.123.344</b>	<b>23.730.913</b>

**Grup'un türev enstrümanlarının kontrata dayalı vade analizi:**

31 Aralık 2021	1 Aya Kadar	1-3 Ay	3-12 Ay	1-5 Yıl	5 yıl ve üzeri	Toplam
<b>Alım satım amaçlı türev araçlar</b>						
Döviz kuru türevleri:						
- Giriş	10.516.764	3.498.954	592.932	-	-	<b>14.608.650</b>
- Çıkış	10.544.106	3.828.387	592.672	-	-	<b>14.965.165</b>
Faiz oranı türevleri:						
- Giriş	3.096	3.052	15.287	32.735	6.919	<b>61.089</b>
- Çıkış	4.173	3.889	20.555	30.478	4.463	<b>63.558</b>
<b>Riskten korunma amaçlı türev araçlar</b>						
Döviz kuru türevleri:						
- Giriş	431.945	407.727	744.956	2.952.359	-	<b>4.536.987</b>
- Çıkış	209.475	180.312	319.891	2.503.055	-	<b>3.212.733</b>
Faiz oranı türevleri:						
- Giriş	65	543	2.368	12.284	-	<b>15.260</b>
- Çıkış	1.462	4.197	6.205	4.673	-	<b>16.537</b>
<b>Toplam nakit girişi</b>	<b>10.951.870</b>	<b>3.910.276</b>	<b>1.355.543</b>	<b>2.997.378</b>	<b>6.919</b>	<b>19.221.986</b>
<b>Toplam nakit çıkışı</b>	<b>10.759.216</b>	<b>4.016.785</b>	<b>939.323</b>	<b>2.538.206</b>	<b>4.463</b>	<b>18.257.993</b>

**BURGAN BANK A.Ş.****31 ARALIK 2021 TARİHİ İTİBARIYLA HAZIRLANAN KONSOLİDE FİNANSAL TABLOLARA İLİŞKİN AÇIKLAMA VE DİPNOTLAR**

(Tutarlar aksi belirtilmedikçe Bin Türk Lirası (“TL”) olarak ifade edilmiştir.)

**KONSOLİDASYON KAPSAMINDAKİ GRUBUN MALİ BÜNYESİNE VE RİSK YÖNETİMİNE İLİŞKİN BİLGİLER (Devamı):****VIII. KONSOLİDE LİKİDİTE RİSKİ YÖNETİMİNE VE LİKİDİTE KARŞILAMA ORANINA İLİŞKİN AÇIKLAMALAR (Devamı):**

<b>31 Aralık 2020</b>	<b>1 Aya Kadar</b>	<b>1-3 Ay</b>	<b>3-12 Ay</b>	<b>1-5 Yıl</b>	<b>5 yıl ve üzeri</b>	<b>Toplam</b>
<b>Alım satım amaçlı türev araçlar</b>						
Döviz kuru türevleri:						
- Giriş	7.455.474	3.526.050	292.465	-	-	<b>11.273.989</b>
- Çıkış	7.267.638	3.426.218	275.451	-	-	<b>10.969.307</b>
Faiz oranı türevleri:						
- Giriş	6.582	16.131	60.960	70.953	2.501	<b>157.127</b>
- Çıkış	29.196	20.516	68.650	99.083	3.466	<b>220.911</b>
<b>Riskten korunma amaçlı türev araçlar</b>						
Döviz kuru türevleri:						
- Giriş	41.603	26.120	118.492	425.814	-	<b>612.029</b>
- Çıkış	29.348	51.341	559.255	4.478.848	-	<b>5.118.792</b>
Faiz oranı türevleri:						
- Giriş	-	4.228	664	-	-	<b>4.892</b>
- Çıkış	1.775	33.297	17.757	34.935	-	<b>87.764</b>
<b>Toplam nakit girişi</b>	<b>7.503.659</b>	<b>3.572.529</b>	<b>472.581</b>	<b>496.767</b>	<b>2.501</b>	<b>12.048.037</b>
<b>Toplam nakit çıkışı</b>	<b>7.327.957</b>	<b>3.531.372</b>	<b>921.113</b>	<b>4.612.866</b>	<b>3.466</b>	<b>16.396.774</b>

**BURGAN BANK A.Ş.****31 ARALIK 2021 TARİHİ İTİBARIYLA HAZIRLANAN KONSOLİDE FİNANSAL TABLOLARA İLİŞKİN AÇIKLAMA VE DİPNOTLAR**

(Tutarlar aksi belirtilmedikçe Bin Türk Lirası (“TL”) olarak ifade edilmiştir.)

**KONSOLİDASYON KAPSAMINDAKİ GRUBUN MALİ BÜNYESİNE VE RİSK YÖNETİMİNE İLİŞKİN BİLGİLER (Devamı):****IX. KONSOLİDE KALDIRAÇ ORANINA İLİŞKİN AÇIKLAMALAR:**

**Cari dönem ve önceki dönem konsolide kaldıraç oranı arasında farka sebep olan hususlar hakkında bilgi:**

Grup’un 31 Aralık 2021 itibarıyla üç aylık ortalama tutarlardan hesaplanan kaldıraç oranı %6,05’dir (31 Aralık 2020: %5,75’dir). Bu oran asgari oranın üzerindedir. Cari dönem ile önceki dönem kaldıraç oranı arasındaki farkın en önemli nedeni bilanço içi ve bilanço dışı varlıklardaki artıştır.

**Kaldıraç oranı kamuya açıklama şablonu:**

	<b>31 Aralık 2021 (*)</b>	<b>31 Aralık 2020 (*)</b>
<b>Bilanço içi varlıklar</b>		
Bilanço içi varlıklar (Türev finansal araçlar ile kredi türevleri hariç, teminatlar dahil)	37.654.863	27.431.411
(Ana sermayeden indirilen varlıklar)	58.443	54.796
Bilanço içi varlıklara ilişkin toplam risk tutarı	37.596.420	27.376.615
<b>Türev finansal araçlar ile kredi türevleri</b>		
Türev finansal araçlar ile kredi türevlerinin yenileme maliyeti	1.434.239	616.111
Türev finansal araçlar ile kredi türevlerinin potansiyel kredi risk tutarı	187.960	154.165
Türev finansal araçlar ile kredi türevlerine ilişkin toplam risk tutarı	1.622.199	770.276
<b>Menkul kıymet veya emtia teminatlarda finansman işlemleri</b>		
Menkul kıymet veya emtia teminatlarda finansman işlemlerinin menkul kıymet veya emtia teminatlarda finansman işlemlerinin risk tutarı (Bilanço içi hariç)	-	-
Aracılık edilen işlemlerden kaynaklanan risk tutarı	-	-
Menkul kıymet veya emtia teminatlarda finansman işlemlerine ilişkin toplam risk tutarı	-	-
<b>Bilanço dışı işlemler</b>		
Bilanço dışı işlemlerin brüt nominal tutarı	7.947.351	6.706.223
(Krediye dönüştürme oranları ile çarpımdan kaynaklanan düzeltme tutarı)	-	-
Bilanço dışı işlemlere ilişkin toplam risk tutarı	7.947.351	6.706.223
<b>Sermaye ve toplam risk</b>		
Ana sermaye	2.806.646	2.001.411
Toplam risk tutarı	47.165.970	34.853.114
<b>Kaldıraç oranı</b>		
Kaldıraç oranı	%6,05	%5,75

(\*) Üç aylık ortalama tutarlardır.

**BURGAN BANK A.Ş.****31 ARALIK 2021 TARİHİ İTİBARIYLA HAZIRLANAN KONSOLİDE FİNANSAL TABLOLARA İLİŞKİN AÇIKLAMA VE DİPNOTLAR**

(Tutarlar aksi belirtilmedikçe Bin Türk Lirası (“TL”) olarak ifade edilmiştir.)

**KONSOLİDASYON KAPSAMINDAKİ GRUBUN MALİ BÜNYESİNE VE RİSK YÖNETİMİNE İLİŞKİN BİLGİLER (Devamı):****X. RİSKTEN KORUNMA İŞLEMLERİNE İLİŞKİN AÇIKLAMALAR:**

Grup, 31 Aralık 2020 tarihi itibarıyla ortalama vadesi 3 aya kadar olan YP mevduat ile diğer borçlarının faiz oranındaki değişimlerden korunmak amacıyla çapraz ve faiz para swapları aracılığıyla nakit akış riskinden korunma muhasebesi uygulamaktadır. Grup her bilanço tarihinde riskten korunma muhasebesi için etkinlik testleri uygulamakta, etkin olan kısımlar TFRS 9’da tanımlandığı şekilde finansal tablolarda özkaynaklar altında “Riskten Korunma Fonları” hesap kaleminde muhasebeleştirilmekte, etkin olmayan kısma ilişkin tutar ise kar veya zarar tablosu ile ilişkilendirilmektedir.

Bilanço tarihi itibarıyla taşınan değeri 1.693.717 TL olan türev finansal varlıklar (31 Aralık 2020: 490.425 TL) ve 118.110 TL olan türev finansal borçlar (31 Aralık 2020: 94.972 TL) riskten korunma aracı olarak riskten korunma muhasebesine konu edilmiştir. Söz konusu riskten korunma muhasebesi sonucunda cari dönemde, vergi sonrası 195.760 TL tutarındaki gerçeğe uygun değer geliri (31 Aralık 2020: 21.901 TL gerçeğe uygun değer geliri) özkaynaklar altında muhasebeleştirilmiştir. Etkin olmayan kısım bulunmamaktadır (31 Aralık 2020: Bulunmamaktadır).

Riskten Korunma Aracı	Riskten Korunma Konusu Kalem	Maruz Kalınan Risk	Riskten Korunma Aracının Gerçeğe Uygun Değeri		Riskten Korunma Fonları	Kar veya Zarar Tablosunda Muhasebeleştirilen Etkin Olmayan Kısım (Net)
			Varlıklar	Borçlar		
Çapraz Para Swap	Değişken faizli 3 aya kadar vadeli YP mevduat ve diğer borçlar	Piyasa faiz oranlarındaki değişimden kaynaklanan nakit akış riski	1.565.642	75.160	111.130	-
Faiz Swabı	Değişken faizli 3 aya kadar vadeli YP mevduat ve diğer borçlar	Piyasa faiz oranlarındaki değişimden kaynaklanan nakit akış riski	128.075	42.950	74.393	-

Nakit akış riskinden korunma muhasebesi TMS 39’da tanımlandığı şekilde etkin olarak sürdürülemediğinde muhasebe uygulamasına son verilmektedir. Riskten korunma muhasebesi sebebiyle özkaynak altına sınıflanan etkin tutarlar, etkinliğin bozulması halinde finansal riskten korunmaya konu olan tahmini nakit akışlarının kâr veya zararı etkilediği dönem veya dönemlerde (faiz gelirinin veya giderinin muhasebeleştirildiği dönemler gibi), yeniden sınıflandırma düzeltmesi olarak özkaynaklardan çıkarılarak kâr veya zarar içerisinde yeniden sınıflandırılır. Cari dönemde etkinliği bozulan veya kapanan swaplardan ötürü özkaynaklardan kar veya zarar tablosuna aktarılan tutar bulunmamaktadır (31 Aralık 2020: Bulunmamaktadır).

31 Aralık 2021 tarihi itibarıyla yapılan ölçümlerde yukarıda belirtilen nakit akış riskinden korunma işlemlerinin etkin olduğu tespit edilmiştir.

**BURGAN BANK A.Ş.****31 ARALIK 2021 TARİHİ İTİBARIYLA HAZIRLANAN KONSOLİDE FİNANSAL TABLOLARA İLİŞKİN AÇIKLAMA VE DİPNOTLAR**

(Tutarlar aksi belirtilmedikçe Bin Türk Lirası (“TL”) olarak ifade edilmiştir.)

**KONSOLİDASYON KAPSAMINDAKİ GRUBUN MALİ BÜNYESİNE VE RİSK YÖNETİMİNE İLİŞKİN BİLGİLER (Devamı):****XI. FİNANSAL VARLIK VE BORÇLARIN GERÇEĞE UYGUN DEĞERİ İLE GÖSTERİLMESİNE İLİŞKİN AÇIKLAMALAR:****a. Finansal varlık ve borçların gerçeğe uygun değer hesaplamaları:**

İtfa edilmiş maliyeti ile ölçülen finansal varlıklar, piyasa fiyatları veya bu fiyatın tespit edilemediği durumlarda, faiz, vade ve benzeri diğer koşullar bakımından aynı nitelikli itfaya tabi diğer menkul değerler için olan kote edilmiş piyasa fiyatları baz alınarak saptanır.

Vadesiz plasman ve mevduatın tahmini gerçeğe uygun değeri, talep anında ödenecek miktarı ifade eder. Sabit faizli mevduatın tahmini gerçeğe uygun değeri, bilanço tarihi itibarıyla geçerli banka faiz oranları kullanılarak iskonto edilmiş nakit akımının bulunmasıyla hesaplanmıştır.

Kredilerin tahmini gerçeğe uygun değeri, sabit faizli krediler için bilanço tarihi itibarıyla geçerli banka faiz oranları kullanılarak iskonto edilmiş nakit akımlarının bulunmasıyla hesaplanır. Değişken faizli kredilerin defter değeri gerçeğe uygun değerini ifade eder.

Para piyasalarından alacaklar, banka plasmanları ve bankalar mevduatının tahmini gerçeğe uygun değeri cari piyasa faiz oranları kullanılarak iskonto edilmiş nakit akımlarının bulunmasıyla hesaplanmıştır. Defter değeri ilgili varlık ve yükümlülüklerin elde etme bedeli ve birikmiş faiz reeskontlarının toplamını ifade etmektedir.

Aşağıdaki tablo bazı finansal varlık ve yükümlülüklerin defter değeri ile gerçeğe uygun değerini göstermektedir.

	Defter Değeri		Gerçeğe Uygun Değer	
	31 Aralık 2021	31 Aralık 2020	31 Aralık 2021	31 Aralık 2020
<b>Finansal Varlıklar</b>	<b>30.076.150</b>	<b>20.624.747</b>	<b>30.258.689</b>	<b>21.064.638</b>
Para Piyasalarından Alacaklar	42.500	131.550	42.500	131.871
Bankalar (*)	556.426	290.617	556.390	286.954
Gerçeğe Uygun Değer Farkı Diğer Kapsamlı Gelire Yansıtılan Finansal Varlıklar	684.150	416.910	684.150	416.910
İtfa Edilmiş Maliyeti İle Ölçülen Diğer Finansal Varlıklar	1.023.468	510.403	985.095	547.097
Verilen Krediler	27.769.606	19.275.267	27.990.554	19.681.806
<b>Finansal Borçlar</b>	<b>38.533.921</b>	<b>23.574.175</b>	<b>38.276.175</b>	<b>23.459.333</b>
Bankalar Mevduatı	497.873	137.066	497.778	136.897
Diğer Mevduat	24.363.175	13.847.448	23.819.282	13.678.075
Diğer Mali Kuruluşlardan Sağlanan Fonlar	11.616.468	8.887.373	11.902.710	8.942.073
İhraç Edilen Menkul Kıymetler	-	-	-	-
Muhtelif Borçlar	2.056.405	702.288	2.056.405	702.288

(\*) TCMB Vadeli hesaplar dahil edilmiştir.

**BURGAN BANK A.Ş.****31 ARALIK 2021 TARİHİ İTİBARIYLA HAZIRLANAN KONSOLİDE FİNANSAL TABLOLARA İLİŞKİN AÇIKLAMA VE DİPNOTLAR**

(Tutarlar aksi belirtilmedikçe Bin Türk Lirası (“TL”) olarak ifade edilmiştir.)

**KONSOLİDASYON KAPSAMINDAKİ GRUBUN MALİ BÜNYESİNE VE RİSK YÖNETİMİNE İLİŞKİN BİLGİLER (Devamı):****XI. FİNANSAL VARLIK VE BORÇLARIN GERÇEĞE UYGUN DEĞERİ İLE GÖSTERİLMESİNE İLİŞKİN AÇIKLAMALAR:****b. Gerçeğe uygun değer sınıflandırması:**

TFRS 7, gerçeğe uygun değer hesaplamalarına baz olan değerlendirme tekniklerinde kullanılan verilerin gözlemlenebilir olup olmadıklarına göre değerlendirme teknikleri sınıflandırması belirlemektedir.

Gerçeğe uygun değere ilişkin söz konusu sınıflandırma aşağıdaki şekilde oluşturulmaktadır.

- Özdeş varlıklar ya da borçlar için aktif piyasalardaki kayıtlı (düzeltilmemiş) fiyatlar (1’inci seviye);
- 1’inci seviyede yer alan kayıtlı fiyatlar dışında kalan ve varlıklar ya da borçlar açısından doğrudan (fiyatlar aracılığıyla) ya da dolaylı olarak (fiyatlardan türetilmek suretiyle) gözlemlenebilir nitelikteki veriler (2’nci seviye);
- Varlık ya da borçlara ilişkin olarak gözlemlenebilir piyasa verilerine dayanmayan veriler (3’üncü seviye).

Söz konusu ilkelere göre Banka’nın gerçeğe uygun değerden taşımakta olduğu finansal varlık ve borçlarının gerçeğe uygun değer seviyeleri aşağıdaki tabloda verilmektedir:

31 Aralık 2021	1. Seviye	2. Seviye	3. Seviye	Toplam
Gerçeğe Uygun Değer Farkı Kar veya Zarara Yansıtılan Finansal Varlıklar	134.994	1.160.303	-	1.295.297
Devlet Borçlanma Senetleri	2.388	-	-	2.388
Sermayede Payı Temsil Eden Menkul Değerler	-	-	-	-
Türev Finansal Varlıkların Gerçeğe Uygun Değer Farkı Kar Zarara Yansıtılan Kısım	-	1.160.303	-	1.160.303
Diğer Menkul Değerler	132.606	-	-	132.606
Gerçeğe Uygun Değer Farkı Diğer Kapsamlı Gelire Yansıtılan Finansal Varlıklar (*)	659.505	7.674	16.971	684.150
Sermayede Payı Temsil Eden Menkul Değerler	-	7.674	16.971	24.645
Devlet Borçlanma Senetleri	659.505	-	-	659.505
Diğer Menkul Değerler	-	-	-	-
Türev Finansal Varlıkların Gerçeğe Uygun Değer Farkı Diğer Kapsamlı Gelire Yansıtılan Kısım	-	1.693.717	-	1.693.717
<b>Toplam Varlıklar</b>	<b>794.499</b>	<b>2.861.694</b>	<b>16.971</b>	<b>3.673.164</b>
Türev Finansal Yükümlülüklerin Gerçeğe Uygun Değer Farkı Kar Zarara Yansıtılan Kısım	-	469.677	-	469.677
Türev Finansal Yükümlülüklerin Gerçeğe Uygun Değer Farkı Diğer Kapsamlı Gelire Yansıtılan Kısım	-	118.110	-	118.110
<b>Toplam Yükümlülükler</b>	<b>-</b>	<b>587.787</b>	<b>-</b>	<b>587.787</b>

(\*) Üçüncü Bölüm VII-d no’lu dipnotta açıklandığı üzere, gerçeğe uygun değer farkı diğer kapsamlı gelire yansıtılan finansal varlıklar olarak sınıflanan sermayede payı temsil eden menkul değerler teşkilatlanmış piyasalarda işlem görmemesi ve gerçeğe uygun değeri güvenilir bir şekilde belirlenememesi sebebiyle değer kaybı ile ilgili karşılık düşüldükten sonra maliyet bedelleri ile finansal tablolara yansıtılmıştır. Cari yıl içerisinde 1’inci ve 2’nci seviyeler arasında yapılmış herhangi bir geçiş bulunmamaktadır.



**BURGAN BANK A.Ş.****31 ARALIK 2021 TARİHİ İTİBARIYLA HAZIRLANAN KONSOLİDE FİNANSAL TABLOLARA İLİŞKİN AÇIKLAMA VE DİPNOTLAR**

(Tutarlar aksi belirtilmedikçe Bin Türk Lirası (“TL”) olarak ifade edilmiştir.)

**KONSOLİDASYON KAPSAMINDAKİ GRUBUN MALİ BÜNYESİNE VE RİSK YÖNETİMİNE İLİŞKİN BİLGİLER (Devamı):****XI. FİNANSAL VARLIK VE BORÇLARIN GERÇEĞE UYGUN DEĞERİ İLE GÖSTERİLMESİNE İLİŞKİN AÇIKLAMALAR:****b. Gerçeğe uygun değer sınıflandırması (Devamı):**

31 Aralık 2020	1. Seviye	2. Seviye	3. Seviye	Toplam
Gerçeğe Uygun Değer Farkı Kar veya Zarara Yansıtılan Finansal Varlıklar	82.857	285.662	-	368.519
Devlet Borçlanma Senetleri	32.784	-	-	32.784
Sermayede Payı Temsil Eden Menkul Değerler	-	-	-	-
Türev Finansal Varlıkların Gerçeğe Uygun Değer Farkı Kar Zarara Yansıtılan Kısım	-	285.662	-	285.662
Diğer Menkul Değerler	50.073	-	-	50.073
Gerçeğe Uygun Değer Farkı Diğer Kapsamlı Gelire Yansıtılan Finansal Varlıklar (*)	399.340	7.674	9.896	416.910
Sermayede Payı Temsil Eden Menkul Değerler	-	7.674	9.896	17.570
Devlet Borçlanma Senetleri	399.340	-	-	399.340
Diğer Menkul Değerler	-	-	-	-
Türev Finansal Varlıkların Gerçeğe Uygun Değer Farkı Diğer Kapsamlı Gelire Yansıtılan Kısım	-	490.425	-	490.425
<b>Toplam Varlıklar</b>	<b>482.197</b>	<b>783.761</b>	<b>9.896</b>	<b>1.275.854</b>
Türev Finansal Yükümlülüklerin Gerçeğe Uygun Değer Farkı Kar Zarara Yansıtılan Kısım	-	400.583	-	400.583
Türev Finansal Yükümlülüklerin Gerçeğe Uygun Değer Farkı Diğer Kapsamlı Gelire Yansıtılan Kısım	-	94.972	-	94.972
<b>Toplam Yükümlülükler</b>	<b>-</b>	<b>495.555</b>	<b>-</b>	<b>495.555</b>

(\*) Üçüncü Bölüm VII-d no’lu dipnotta açıklandığı üzere, gerçeğe uygun değer farkı diğer kapsamlı gelire yansıtılan finansal varlıklar olarak sınıflanan sermayede payı temsil eden menkul değerler teşkilatlanmış piyasalarda işlem görmemesi ve gerçeğe uygun değeri güvenilir bir şekilde belirlenememesi sebebiyle değer kaybı ile ilgili karşılık düşüldükten sonra maliyet bedelleri ile finansal tablolara yansıtılmıştır. Cari yıl içerisinde 1’inci ve 2’nci seviyeler arasında yapılmış herhangi bir geçiş bulunmamaktadır.

**XII. BAŞKALARI NAM VE HESABINA VERİLEN HİZMETLERE İLİŞKİN AÇIKLAMALAR:**

Banka, gerçek ve tüzel kişiler adına menkul kıymet alım-satım ve saklama faaliyetlerinde bulunmaktadır. Emanete alınan menkul değerlerin detayı Bilanço Dışı Yükümlülükler tablosunda gösterilmiştir.

**BURGAN BANK A.Ş.****31 ARALIK 2021 TARİHİ İTİBARIYLA HAZIRLANAN KONSOLİDE FİNANSAL TABLOLARA İLİŞKİN AÇIKLAMA VE DİPNOTLAR**

(Tutarlar aksi belirtilmedikçe Bin Türk Lirası (“TL”) olarak ifade edilmiştir.)

**KONSOLİDASYON KAPSAMINDAKİ GRUBUN MALİ BÜNYESİNE VE RİSK YÖNETİMİNE İLİŞKİN BİLGİLER (Devamı):****XIII. FAALİYET BÖLÜMLERİNE İLİŞKİN AÇIKLAMALAR:**

Ana Ortaklık Banka, üç ana faaliyet bölümü olan perakende bankacılık, kurumsal ve ticari bankacılık ve hazine işlemleri iş alanlarında faaliyetlerini yürütmektedir.

Perakende bankacılık bireysel müşteriler ve özel bankacılık segmentindeki müşterilere mevduat, kredi, otomatik ödeme hizmetleri, internet bankacılığı başta olmak üzere çeşitli ürünleri içeren bankacılık hizmetleri sunmaktadır.

Kurumsal ve ticari bankacılık müşterilerine kredi, mevduat, nakit yönetimi, dış ticaret finansmanı, gayrinakdi kredi, döviz işlemleri gibi kurumsal bankacılık hizmetleri sağlamaktadır.

Hazine işlemleri sabit getirili menkul değer yatırımları, fon yönetimi, döviz işlemleri, para piyasası işlemleri, türev ürünler gibi faaliyet ve işlemleri içermektedir.

**Belirli bilanço ve gelir tablosu kalemlerinin faaliyet bölümlerine göre gösterimi:**

Önceki dönem bilgileri bilanço ve gelir/gider kalemleri için 31 Aralık 2021 tarihi itibarıyla sunulmuştur.

	Perakende Bankacılık	Kurumsal ve Ticari Bankacılık	Hazine	Diğer ve Dağıtılamayan (*)	Grup'un Toplam Faaliyeti
<b>31 Aralık 2021</b>					
Net Faiz Geliri	154.349	446.646	(40.823)	183.063	743.235
Net Ücret Ve Komisyonlar	55	33.211	-	6.406	39.672
Ticari Kar/Zarar	32.423	6.687	159.189	(18.806)	179.493
Diğer Faaliyet Gelirleri	363	212.075	-	124.903	337.341
<b>Faaliyet Gelirleri</b>	<b>187.190</b>	<b>698.619</b>	<b>118.366</b>	<b>295.566</b>	<b>1.299.741</b>
<b>Faaliyet ve Karşılık Giderleri (-)</b>	<b>127.483</b>	<b>437.440</b>	<b>52.502</b>	<b>299.974</b>	<b>917.399</b>
<b>Net Faaliyet Gelirleri</b>	<b>59.707</b>	<b>261.179</b>	<b>65.864</b>	<b>(4.408)</b>	<b>382.342</b>
Temettü Gelirleri	-	-	-	46	46
Özkaynak Yöntemi Uygulanan Ortaklıklardan Kar/Zarar	-	-	-	-	-
<b>Vergi Öncesi Kâr</b>	<b>59.707</b>	<b>261.179</b>	<b>65.864</b>	<b>(4.362)</b>	<b>382.388</b>
Vergi Karşılığı (-)	14.927	65.295	16.466	(19.115)	77.573
<b>Net Kâr/Zarar</b>	<b>44.780</b>	<b>195.884</b>	<b>49.398</b>	<b>14.753</b>	<b>304.815</b>
Bölüm Varlıkları	2.937.212	25.231.179	7.482.947	4.626.877	40.278.215
İştirak ve Bağlı Ortaklık ve Birlikte Kontrol Edilen Ortaklıklar	-	-	-	-	-
Dağıtılmamış Varlıklar	-	-	-	1.693.566	1.693.566
<b>Toplam Varlıklar</b>	<b>2.937.212</b>	<b>25.231.179</b>	<b>7.482.947</b>	<b>6.320.443</b>	<b>41.971.781</b>
Bölüm Yükümlülükleri	15.374.769	8.154.507	8.873.548	7.094.548	39.497.372
Dağıtılamayan Yükümlülükler	-	-	-	2.474.409	2.474.409
<b>Toplam Yükümlülükler</b>	<b>15.374.769</b>	<b>8.154.507</b>	<b>8.873.548</b>	<b>9.568.957</b>	<b>41.971.781</b>

(\*) Diğer faaliyetler, Banka'nın bağlı ortaklıkları olarak konsolide edilen Burgan Finansal Kiralama A.Ş. ile Burgan Yatırım Menkul Değerler A.Ş. tarafından yürütülen faaliyetleri içermektedir.

**BURGAN BANK A.Ş.****31 ARALIK 2021 TARİHİ İTİBARIYLA HAZIRLANAN KONSOLİDE FİNANSAL TABLOLARA İLİŞKİN AÇIKLAMA VE DİPNOTLAR**

(Tutarlar aksi belirtilmedikçe Bin Türk Lirası (“TL”) olarak ifade edilmiştir.)

**KONSOLİDASYON KAPSAMINDAKİ GRUBUN MALİ BÜNYESİNE VE RİSK YÖNETİMİNE İLİŞKİN BİLGİLER (Devamı):****XIII. FAALİYET BÖLÜMLERİNE İLİŞKİN AÇIKLAMALAR (Devamı):**

<b>31 Aralık 2020</b>	<b>Perakende Bankacılık</b>	<b>Kurumsal ve Ticari Bankacılık</b>	<b>Hazine</b>	<b>Diğer ve Dağıtılamayan (*)</b>	<b>Grup'un Toplam Faaliyeti</b>
Net Faiz Geliri	85.619	384.164	65.865	166.666	702.314
Net Ücret Ve Komisyonlar	1.853	30.758	-	5.211	37.822
Ticari Kar/Zarar	25.985	3.393	75.020	3.907	108.305
Diğer Faaliyet Gelirleri	1.500	24.197	-	38.355	64.052
<b>Faaliyet Gelirleri</b>	<b>114.957</b>	<b>442.512</b>	<b>140.885</b>	<b>214.139</b>	<b>912.493</b>
<b>Faaliyet ve Karşılık Giderleri (-)</b>	<b>93.492</b>	<b>444.450</b>	<b>39.420</b>	<b>619.696</b>	<b>1.197.058</b>
<b>Net Faaliyet Gelirleri</b>	<b>21.465</b>	<b>(1.938)</b>	<b>101.465</b>	<b>(405.557)</b>	<b>(284.565)</b>
Temettü Gelirleri	-	-	-	8	8
Özkaynak Yöntemi Uygulanan Ortaklıklardan Kar/Zarar	-	-	-	-	-
<b>Vergi Öncesi Kâr</b>	<b>21.465</b>	<b>(1.938)</b>	<b>101.465</b>	<b>(405.549)</b>	<b>(284.557)</b>
Vergi Karşılığı (-)	4.722	(426)	22.322	(43.761)	(17.143)
<b>Net Kâr/Zarar</b>	<b>16.743</b>	<b>(1.512)</b>	<b>79.143</b>	<b>(361.788)</b>	<b>(267.414)</b>
<b>31 Aralık 2020</b>					
Bölüm Varlıkları	1.876.080	16.039.165	3.751.459	3.901.942	25.568.646
İştirak ve Bağlı Ortaklık ve Birlikte Kontrol Edilen Ortaklıklar	-	-	-	-	-
Dağıtılmamış Varlıklar	-	-	-	908.383	908.383
<b>Toplam Varlıklar</b>	<b>1.876.080</b>	<b>16.039.165</b>	<b>3.751.459</b>	<b>4.810.325</b>	<b>26.477.029</b>
Bölüm Yükümlülükleri	11.307.269	2.190.886	6.440.907	4.867.910	24.806.972
Dağıtılamayan Yükümlülükler	-	-	-	1.670.057	1.670.057
<b>Toplam Yükümlülükler</b>	<b>11.307.269</b>	<b>2.190.886</b>	<b>6.440.907</b>	<b>6.537.967</b>	<b>26.477.029</b>

(\*) Diğer faaliyetler, Ana Ortaklık Banka'nın dağıtılamayan kalemleri ile bağlı ortaklıkları olarak konsolide edilen Burgan Finansal Kiralama A.Ş. ile Burgan Yatırım Menkul Değerler A.Ş tarafından yürütülen faaliyetleri içermektedir.

**BURGAN BANK A.Ş.****31 ARALIK 2021 TARİHİ İTİBARIYLA HAZIRLANAN KONSOLİDE FİNANSAL TABLOLARA İLİŞKİN AÇIKLAMA VE DİPNOTLAR**

(Tutarlar aksi belirtilmedikçe Bin Türk Lirası (“TL”) olarak ifade edilmiştir.)

**BEŞİNCİ BÖLÜM****KONSOLİDE FİNANSAL TABLOLARA İLİŞKİN AÇIKLAMA VE DİPNOTLAR****I. KONSOLİDE BİLANÇONUN AKTİF HESAPLARINA İLİŞKİN AÇIKLAMA VE DİPNOTLAR****a. Nakit Değerler ve Merkez Bankası hesabına ilişkin bilgiler:**

## 1. Nakit Değerler ve T.C. Merkez Bankası hesabına ilişkin bilgiler:

	31 Aralık 2021		31 Aralık 2020	
	TP	YP	TP	YP
Kasa/Efektif	24.317	397.942	18.805	376.722
T.C. Merkez Bankası	427.401	5.450.020	217.995	2.637.422
Diğer	-	92.171	-	19.637
<b>Toplam</b>	<b>451.718</b>	<b>5.940.133</b>	<b>236.800</b>	<b>3.033.781</b>

## 2. T.C. Merkez Bankası hesabına ilişkin bilgiler:

	31 Aralık 2021		31 Aralık 2020	
	TP	YP	TP	YP
Vadesiz Serbest Hesap	427.401	1.846.171	217.995	915.591
Vadeli Serbest Hesap	-	-	-	136.746
Vadeli Serbest Olmayan Hesap	-	3.603.849	-	1.585.085
<b>Toplam</b>	<b>427.401</b>	<b>5.450.020</b>	<b>217.995</b>	<b>2.637.422</b>

## 3. Zorunlu Karşılıklara ilişkin açıklamalar:

Banka, Banka, TCMB'nin “Zorunlu Karşılıklar Hakkında 2013/15 sayılı Tebliğ”ine göre Türk parası ve yabancı para yükümlülükleri için TCMB nezdinde zorunlu karşılık tesis etmektedir. Zorunlu karşılıklar TCMB’de “Zorunlu Karşılıklar Hakkında Tebliğ”e göre Türk Lirası, USD, EUR ve standart altın cinsinden tutulabilmektedir. 19 Eylül 2019’dan itibaren Yabancı para olarak tutulan zorunlu karşılıklara faiz ödenmemektedir. Türk Lirası zorunlu karşılıklara ise Türk lirasının payını artırıcı yönde %8,5 ile %14 arasında farklılaşan oranlarda faiz ödenmektedir.

**BURGAN BANK A.Ş.****31 ARALIK 2021 TARİHİ İTİBARIYLA HAZIRLANAN KONSOLİDE FİNANSAL TABLOLARA İLİŞKİN AÇIKLAMA VE DİPNOTLAR**

(Tutarlar aksi belirtilmedikçe Bin Türk Lirası ("TL") olarak ifade edilmiştir.)

**KONSOLİDE FİNANSAL TABLOLARA İLİŞKİN AÇIKLAMA VE DİPNOTLAR (Devamı):****I. KONSOLİDE BİLANÇONUN AKTİF HESAPLARINA İLİŞKİN AÇIKLAMA VE DİPNOTLAR (Devamı):****b. Gerçeğe Uygun Değer Farkı Kar/ Zarara Yansıtılan Finansal Varlıklara ilişkin bilgiler:**

## 1. Teminata verilen/bloke edilen gerçeğe uygun değer farkı kar/zarara yansıtılan finansal varlıklar:

31 Aralık 2021 tarihi itibarıyla gerçeğe uygun değer farkı kar/zarara yansıtılan finansal varlıklardan teminata verilen/bloke edilen varlıklar 70 TL (31 Aralık 2020: 97 TL)'dir.

## 2. Repo işlemlerine konu edilen gerçeğe uygun değer farkı kar/zarara yansıtılan finansal varlıklar:

31 Aralık 2021 tarihi itibarıyla gerçeğe uygun değer farkı kar/zarara yansıtılan finansal varlıklardan repo işlemlerine konu olan tutar bulunmamaktadır (31 Aralık 2020: Bulunmamaktadır).

**c. Bankalara ilişkin bilgiler:**

## 1. Bankalara ilişkin bilgiler:

	31 Aralık 2021		31 Aralık 2020	
	TP	YP	TP	YP
Bankalar				
Yurtiçi	233.250	6.797	25.244	60.111
Yurtdışı	-	316.379	-	244.199
Yurtdışı Merkez ve Şubeler	-	-	-	-
<b>Toplam</b>	<b>233.250</b>	<b>323.176</b>	<b>25.244</b>	<b>304.310</b>

## 2. Yurtdışı bankalar hesabına ilişkin bilgiler:

	Serbest Tutar		Serbest Olmayan Tutar	
	31 Aralık 2021	31 Aralık 2020	31 Aralık 2021	31 Aralık 2020
AB Ülkeleri	45.070	22.626	-	-
ABD, Kanada	175.248	59.835	-	-
OECD Ülkeleri (*)	89.662	160.752	-	-
Kıyı Bankacılığı Bölgeleri	-	-	-	-
Diğer	6.399	986	-	-
<b>Toplam</b>	<b>316.379</b>	<b>244.199</b>	<b>-</b>	<b>-</b>

(\*) AB ülkeleri, ABD ve Kanada dışındaki OECD ülkeleri.

**BURGAN BANK A.Ş.****31 ARALIK 2021 TARİHİ İTİBARIYLA HAZIRLANAN KONSOLİDE FİNANSAL TABLOLARA İLİŞKİN AÇIKLAMA VE DİPNOTLAR**

(Tutarlar aksi belirtilmedikçe Bin Türk Lirası (“TL”) olarak ifade edilmiştir.)

**KONSOLİDE FİNANSAL TABLOLARA İLİŞKİN AÇIKLAMA VE DİPNOTLAR (Devamı):****I. KONSOLİDE BİLANÇONUN AKTİF HESAPLARINA İLİŞKİN AÇIKLAMA VE DİPNOTLAR (Devamı):****d. Gerçeğe Uygun Değer Farkı Diğer Kapsamlı Gelire Yansıtılan Finansal Varlıklar:**

1. Teminata verilen/bloke edilen gerçeğe uygun değer farkı diğer kapsamlı gelire yansıtılan finansal varlıklar:

31 Aralık 2021 tarihi itibarıyla teminata verilen/bloke edilen gerçeğe uygun değer farkı diğer kapsamlı gelire yansıtılan finansal varlıklar 388.086 TL’dir (31 Aralık 2020: 58.080 TL).

2. Repo işlemlerine konu olan gerçeğe uygun değer farkı diğer kapsamlı gelire yansıtılan finansal varlıkların özellikleri ve defter değeri:

31 Aralık 2021 tarihi itibarıyla repo işlemlerine konu olan gerçeğe uygun değer farkı diğer kapsamlı gelire yansıtılan finansal varlıklar 1.295 TL’dir (31 Aralık 2020: 3.711 TL).

3. Gerçeğe uygun değer farkı diğer kapsamlı gelire yansıtılan finansal varlıklara ilişkin bilgiler:

	<b>31 Aralık 2021</b>	<b>31 Aralık 2020</b>
Borçlanma Senetleri	712.965	400.296
Borsada İşlem Gören	712.965	400.296
Borsada İşlem Görmeyen	-	-
Hisse Senetleri	24.645	17.570
Borsada İşlem Gören	-	-
Borsada İşlem Görmeyen	24.645	17.570
Değer Azalma Karşılığı (-)	53.460	956
<b>Toplam</b>	<b>684.150</b>	<b>416.910</b>

**BURGAN BANK A.Ş.****31 ARALIK 2021 TARİHİ İTİBARIYLA HAZIRLANAN KONSOLİDE FİNANSAL TABLOLARA İLİŞKİN AÇIKLAMA VE DİPNOTLAR**

(Tutarlar aksi belirtilmedikçe Bin Türk Lirası (“TL”) olarak ifade edilmiştir.)

**KONSOLİDE FİNANSAL TABLOLARA İLİŞKİN AÇIKLAMA VE DİPNOTLAR (Devamı):****I. KONSOLİDE BİLANÇONUN AKTİF HESAPLARINA İLİŞKİN AÇIKLAMA VE DİPNOTLAR (Devamı):****e. Kredilere ilişkin açıklamalar:**

1. Grup’un ortaklarına ve mensuplarına verilen her çeşit kredi veya avansın bakiyesine ilişkin bilgiler:

	31 Aralık 2021		31 Aralık 2020	
	Nakdi	Gayrinakdi	Nakdi	Gayrinakdi
Banka Ortaklarına Verilen Doğrudan Krediler	-	24.860	-	12.944
Tüzel Kişi Ortaklara Verilen Krediler	-	24.860	-	12.944
Gerçek Kişi Ortaklara Verilen Krediler	-	-	-	-
Banka Ortaklarına Verilen Dolaylı Krediler	-	-	-	-
Banka Mensuplarına Verilen Krediler	4.361	-	4.238	-
<b>Toplam</b>	<b>4.361</b>	<b>24.860</b>	<b>4.238</b>	<b>12.944</b>

2. Birinci ve ikinci grup krediler, diğer alacaklar ile yeniden yapılandırılan ya da yeni bir itfa planına bağlanan krediler ve diğer alacaklara ilişkin bilgiler:

**i.**

Nakdi Krediler	Standart Nitelikli Krediler	Yakın İzlemedeki Krediler		
		Yeniden Yapılandırma Kapsamında Yer Almayanlar	Yeniden Yapılandırılanlar Sözleşme Koşullarında Değişiklik	Yeniden Finansman
İhtisas Dışı Krediler	18.828.264	1.608.471	3.742.286	-
İşletme Kredileri	-	-	-	-
İhracat Kredileri	1.530.483	716	-	-
İthalat Kredileri	-	-	-	-
Mali Kesime Verilen Krediler	1.864.239	-	-	-
Tüketici Kredileri	223.697	8.115	6.211	-
Kredi Kartları	-	-	-	-
Diğer (*)	15.209.845	1.599.640	3.736.075	-
İhtisas Kredileri	-	-	-	-
Diğer Alacaklar (**)	2.137.212	32.330	1.239.784	-
<b>Toplam</b>	<b>20.965.476</b>	<b>1.640.801</b>	<b>4.982.070</b>	-

(\*) Standart nitelikli krediler Burgan Yatırım’ın müşterilerine verdiği kredilerini de içermektedir.

(\*\*) Diğer alacaklar, Burgan Finansal Kiralama’nın kiralama alacaklarını içermektedir.

**ii.**

	Standart Nitelikli Krediler	Yakın İzlemedeki Krediler
<b>Genel karşılıklar</b>	<b>63.229</b>	<b>1.449.315</b>
12 Aylık Beklenen Zarar Karşılığı	63.229	-
Kredi Riskinde Önemli Artış	-	1.449.315

(\*) Kiralama İşlemlerinden Alacaklar karşılıkları tabloya dahil edilmiştir.

**BURGAN BANK A.Ş.****31 ARALIK 2021 TARİHİ İTİBARIYLA HAZIRLANAN KONSOLİDE FİNANSAL TABLOLARA İLİŞKİN AÇIKLAMA VE DİPNOTLAR**

(Tutarlar aksi belirtilmedikçe Bin Türk Lirası ("TL") olarak ifade edilmiştir.)

**KONSOLİDE FİNANSAL TABLOLARA İLİŞKİN AÇIKLAMA VE DİPNOTLAR (Devamı):****I. KONSOLİDE BİLANÇONUN AKTİF HESAPLARINA İLİŞKİN AÇIKLAMA VE DİPNOTLAR (Devamı):****e. Kredilere ilişkin açıklamalar (Devamı):****3. Vade yapısına göre nakdi kredilerin dağılımı:**

	Standart Nitelikli Krediler	Yakın İzlemedeki Krediler	
		Yeniden Yapılandırma Kapsamında Yer Almayanlar	Yeniden Yapılandırılanlar
Kısa Vadeli Krediler	10.228.695	44.646	164.652
Orta ve Uzun Vadeli Krediler	10.736.781	1.596.155	4.817.418
<b>TOPLAM</b>	<b>20.965.476</b>	<b>1.640.801</b>	<b>4.982.070</b>



**BURGAN BANK A.Ş.****31 ARALIK 2021 TARİHİ İTİBARIYLA HAZIRLANAN KONSOLİDE FİNANSAL TABLOLARA İLİŞKİN AÇIKLAMA VE DİPNOTLAR**

(Tutarlar aksi belirtilmedikçe Bin Türk Lirası (“TL”) olarak ifade edilmiştir.)

**KONSOLİDE FİNANSAL TABLOLARA İLİŞKİN AÇIKLAMA VE DİPNOTLAR (Devamı):****I. KONSOLİDE BİLANÇONUN AKTİF HESAPLARINA İLİŞKİN AÇIKLAMA VE DİPNOTLAR (Devamı):**

## 4. Tüketici kredileri, bireysel kredi kartları, personel kredileri ve personel kredi kartlarına ilişkin bilgiler:

	Kısa Vadeli	Orta ve Uzun Vadeli	Toplam
<b>Tüketici Kredileri-TP</b>	<b>33.413</b>	<b>193.202</b>	<b>226.615</b>
Konut Kredisi	-	41.189	41.189
Taşıt Kredisi	494	16.695	17.189
İhtiyaç Kredisi	32.919	135.318	168.237
Diğer	-	-	-
<b>Tüketici Kredileri-Döviz Endeksli</b>	-	-	-
Konut Kredisi	-	-	-
Taşıt Kredisi	-	-	-
İhtiyaç Kredisi	-	-	-
Diğer	-	-	-
<b>Tüketici Kredileri-YP</b>	-	<b>3.806</b>	<b>3.806</b>
Konut Kredisi	-	3.806	3.806
Taşıt Kredisi	-	-	-
İhtiyaç Kredisi	-	-	-
Diğer	-	-	-
<b>Bireysel Kredi Kartları-TP</b>	-	-	-
Taksitli	-	-	-
Taksitsiz	-	-	-
<b>Bireysel Kredi Kartları-YP</b>	-	-	-
Taksitli	-	-	-
Taksitsiz	-	-	-
<b>Personel Kredileri-TP</b>	<b>435</b>	<b>3.926</b>	<b>4.361</b>
Konut Kredisi	-	-	-
Taşıt Kredisi	-	-	-
İhtiyaç Kredisi	435	3.926	4.361
Diğer	-	-	-
<b>Personel Kredileri-Döviz Endeksli</b>	-	-	-
Konut Kredisi	-	-	-
Taşıt Kredisi	-	-	-
İhtiyaç Kredisi	-	-	-
Diğer	-	-	-
<b>Personel Kredileri-YP</b>	-	-	-
Konut Kredisi	-	-	-
Taşıt Kredisi	-	-	-
İhtiyaç Kredisi	-	-	-
Diğer	-	-	-
<b>Personel Kredi Kartları-TP</b>	-	-	-
Taksitli	-	-	-
Taksitsiz	-	-	-
<b>Personel Kredi Kartları-YP</b>	-	-	-
Taksitli	-	-	-
Taksitsiz	-	-	-
<b>Kredili Mevduat Hesabı-TP (Gerçek Kişi)</b>	<b>3.241</b>	-	<b>3.241</b>
<b>Kredili Mevduat Hesabı-YP (Gerçek Kişi)</b>	-	-	-
<b>Toplam</b>	<b>37.089</b>	<b>200.934</b>	<b>238.023</b>

**BURGAN BANK A.Ş.****31 ARALIK 2021 TARİHİ İTİBARIYLA HAZIRLANAN KONSOLİDE FİNANSAL TABLOLARA İLİŞKİN AÇIKLAMA VE DİPNOTLAR**

(Tutarlar aksi belirtilmedikçe Bin Türk Lirası (“TL”) olarak ifade edilmiştir.)

**KONSOLİDE FİNANSAL TABLOLARA İLİŞKİN AÇIKLAMA VE DİPNOTLAR (Devamı):****I. KONSOLİDE BİLANÇONUN AKTİF HESAPLARINA İLİŞKİN AÇIKLAMA VE DİPNOTLAR (Devamı):**

## 5. Taksitli ticari krediler ve kurumsal kredi kartlarına ilişkin bilgiler:

	Kısa Vadeli	Orta ve Uzun Vadeli	Toplam
<b>Taksitli Ticari Krediler-TP</b>	<b>277.320</b>	<b>1.096.778</b>	<b>1.374.098</b>
İşyeri Kredileri	-	-	-
Taşıt Kredileri	-	666	666
İhtiyaç Kredileri	277.320	1.096.112	1.373.432
Diğer	-	-	-
<b>Taksitli Ticari Krediler-Döviz Endeksli</b>	-	<b>98.885</b>	<b>98.885</b>
İşyeri Kredileri	-	-	-
Taşıt Kredileri	-	-	-
İhtiyaç Kredileri	-	98.885	98.885
Diğer	-	-	-
<b>Taksitli Ticari Krediler-YP</b>	-	<b>9.662.365</b>	<b>9.662.365</b>
İşyeri Kredileri	-	-	-
Taşıt Kredileri	-	-	-
İhtiyaç Kredileri	-	9.662.365	9.662.365
Diğer	-	-	-
<b>Kurumsal Kredi Kartları-TP</b>	-	-	-
Taksitli	-	-	-
Taksitsiz	-	-	-
<b>Kurumsal Kredi Kartları-YP</b>	-	-	-
Taksitli	-	-	-
Taksitsiz	-	-	-
<b>Kredili Mevduat Hesabı-TP (Tüzel Kişi)</b>	<b>8.402</b>	-	<b>8.402</b>
<b>Kredili Mevduat Hesabı-YP (Tüzel Kişi)</b>	-	-	-
<b>Toplam</b>	<b>285.722</b>	<b>10.858.028</b>	<b>11.143.750</b>

## 6. Kredilerin kullanıcılara göre dağılımı (\*):

	31 Aralık 2021	31 Aralık 2020
Kamu	-	182.698
Özel	27.588.347	18.372.044
<b>Toplam</b>	<b>27.588.347</b>	<b>18.554.742</b>

(\*) “Kiralama İşlemlerinden Alacaklar”ı içermektedir.

## 7. Yurtiçi ve yurtdışı kredilerin dağılımı (\*):

	31 Aralık 2021	31 Aralık 2020
Yurtiçi Krediler	27.512.957	18.548.564
Yurtdışı Krediler	75.390	6.178
<b>Toplam</b>	<b>27.588.347</b>	<b>18.554.742</b>

(\*) “Kiralama İşlemlerinden Alacaklar”ı içermektedir.

## 8. Bağlı ortaklık ve iştiraklere verilen krediler:

Bulunmamaktadır (31 Aralık 2020: Bulunmamaktadır).

**BURGAN BANK A.Ş.****31 ARALIK 2021 TARİHİ İTİBARIYLA HAZIRLANAN KONSOLİDE FİNANSAL TABLOLARA İLİŞKİN AÇIKLAMA VE DİPNOTLAR**

(Tutarlar aksi belirtilmedikçe Bin Türk Lirası (“TL”) olarak ifade edilmiştir.)

**KONSOLİDE FİNANSAL TABLOLARA İLİŞKİN AÇIKLAMA VE DİPNOTLAR (Devamı):****I. KONSOLİDE BİLANÇONUN AKTİF HESAPLARINA İLİŞKİN AÇIKLAMA VE DİPNOTLAR (Devamı):**

## 9. Kredilere ilişkin olarak ayrılan özel karşılıklar (\*):

	31 Aralık 2021	31 Aralık 2020
Tahsil İmkani Sınırlı Krediler İçin Ayrılanlar	97.553	111.329
Tahsili Şüpheli Krediler İçin Ayrılanlar	108.270	318.208
Zarar Niteliğindeki Krediler İçin Ayrılanlar	676.874	316.570
<b>Toplam</b>	<b>882.697</b>	<b>746.107</b>

(\*) “Kiralama İşlemlerinden Alacaklar için ayrılan özel karşılıklar”ı içermektedir.

## 10. Donuk alacaklara ilişkin bilgiler (Net):

- i. Donuk alacaklardan Ana Ortaklık Banka tarafından yeniden yapılandırılan ya da yeni bir itfa planına bağlanan krediler ve diğer alacaklara ilişkin bilgiler:

	III. Grup Tahsil İmkani Sınırlı Krediler	IV. Grup Tahsili Şüpheli Krediler	V. Grup Zarar Niteliğindeki Krediler
<b>31 Aralık 2021</b>			
Karşılıklardan Önceki Brüt Tutarlar	-	-	-
Yeniden Yapılandırılan Krediler	-	503	241.230
<b>31 Aralık 2020</b>			
Karşılıklardan Önceki Brüt Tutarlar	-	-	-
Yeniden Yapılandırılan Krediler	-	-	21.343

**BURGAN BANK A.Ş.****31 ARALIK 2021 TARİHİ İTİBARIYLA HAZIRLANAN KONSOLİDE FİNANSAL TABLOLARA İLİŞKİN AÇIKLAMA VE DİPNOTLAR**

(Tutarlar aksi belirtilmedikçe Bin Türk Lirası (“TL”) olarak ifade edilmiştir.)

**KONSOLİDE FİNANSAL TABLOLARA İLİŞKİN AÇIKLAMA VE DİPNOTLAR (Devamı):****I. KONSOLİDE BİLANÇONUN AKTİF HESAPLARINA İLİŞKİN AÇIKLAMA VE DİPNOTLAR (Devamı):**

ii. Toplam donuk alacak hareketlerine ilişkin bilgiler (\*):

	III. Grup	IV. Grup	V. Grup
	Tahsil İmkanı Sınırlı Krediler	Tahsili Şüpheli Krediler	Zarar Niteliğindeki Krediler
<b>Önceki Dönem Sonu Bakiyesi</b>	<b>311.541</b>	<b>854.162</b>	<b>1.082.124</b>
Dönem İçinde İntikal (+)	794.556	10.017	19.720
Diğer Donuk Alacak Hesaplarından Giriş (+)	-	376.612	1.312.869
Diğer Donuk Alacak Hesaplarına Çıkış (-)	793.024	896.457	-
Dönem İçinde Tahsilat (-)	13.804	146.784	302.127
Kayıttan Düşülen (-)	-	-	32.892
Satılan (-)	-	-	-
Kurumsal ve Ticari Krediler	-	-	-
Bireysel Krediler	-	-	-
Kredi Kartları	-	-	-
Diğer	-	-	-
<b>Dönem Sonu Bakiyesi</b>	<b>299.269</b>	<b>197.550</b>	<b>2.079.694</b>
<b>Karşılık (-)</b>	<b>97.553</b>	<b>108.270</b>	<b>676.874</b>
<b>Bilançodaki Net Bakiyesi</b>	<b>201.716</b>	<b>89.280</b>	<b>1.402.820</b>

(\*) “Kiralama İşlemlerinden Alacaklar”ı içermektedir.

iii. Yabancı para olarak kullanılan kredilerden kaynaklanan donuk alacaklara ilişkin bilgiler (\*):

	III. Grup	IV. Grup	V. Grup
	Tahsil İmkanı Sınırlı Krediler	Tahsili Şüpheli Krediler	Zarar Niteliğindeki Krediler
<b>31 Aralık 2021</b>			
Dönem Sonu Bakiyesi	12.364	45	1.166.239
Karşılık Tutarı (-)	1.198	26	442.156
<b>Bilançodaki Net Bakiyesi</b>	<b>11.166</b>	<b>19</b>	<b>724.083</b>
<b>31 Aralık 2020</b>			
Dönem Sonu Bakiyesi	255.347	747.867	474.008
Karşılık Tutarı (-)	103.601	280.940	139.777
<b>Bilançodaki Net Bakiyesi</b>	<b>151.746</b>	<b>466.927</b>	<b>334.231</b>

(\*) “Kiralama İşlemlerinden Alacaklar”ı içermektedir.

**BURGAN BANK A.Ş.****31 ARALIK 2021 TARİHİ İTİBARIYLA HAZIRLANAN KONSOLİDE FİNANSAL TABLOLARA İLİŞKİN AÇIKLAMA VE DİPNOTLAR**

(Tutarlar aksi belirtilmedikçe Bin Türk Lirası (“TL”) olarak ifade edilmiştir.)

**KONSOLİDE FİNANSAL TABLOLARA İLİŞKİN AÇIKLAMA VE DİPNOTLAR (Devamı):****I. KONSOLİDE BİLANÇONUN AKTİF HESAPLARINA İLİŞKİN AÇIKLAMA VE DİPNOTLAR (Devamı):**

iv. Donuk alacakların kullanıcı gruplarına göre brüt ve net tutarlarının gösterimi (\*):

	<b>III. Grup</b>	<b>IV. Grup</b>	<b>V. Grup</b>
	<b>Tahsil İmkani</b>	<b>Tahsili Şüpheli</b>	<b>Zarar Niteliğindeki</b>
	<b>Sınırlı Krediler</b>	<b>Krediler</b>	<b>Krediler</b>
<b>31 Aralık 2021</b>			
<b>Cari Dönem (Net)</b>	<b>201.716</b>	<b>89.280</b>	<b>1.402.820</b>
Gerçek ve Tüzel Kişilere Kullanılan Krediler (Brüt)	4.634	194.579	1.720.740
Karşılık Tutarı (-)	915	106.636	620.070
Gerçek ve Tüzel Kişilere Kullanılan Krediler (Net)	3.719	87.943	1.100.670
Bankalar (Brüt)			
Karşılık Tutarı (-)			
Bankalar (Net)	-	-	-
Diğer Krediler (Brüt)	294.635	2.971	358.954
Karşılık Tutarı (-)	96.638	1.634	56.804
Diğer Krediler (Net)	197.997	1.337	302.150
<b>Önceki Dönem (Net)</b>	<b>200.211</b>	<b>535.954</b>	<b>765.555</b>
Gerçek ve Tüzel Kişilere Kullanılan Krediler (Brüt)	223.439	782.901	865.138
Karşılık Tutarı (-)	98.377	294.996	276.290
Gerçek ve Tüzel Kişilere Kullanılan Krediler (Net)	125.062	487.905	588.848
Bankalar (Brüt)	-	-	-
Karşılık Tutarı (-)	-	-	-
Bankalar (Net)	-	-	-
Diğer Krediler (Brüt)	88.102	71.261	216.986
Karşılık Tutarı (-)	12.953	23.212	40.279
Diğer Krediler (Net)	75.149	48.049	176.707

(\*) “Kiralama İşlemlerinden Alacaklar”ı içermektedir.

11. Zarar niteliğindeki krediler ve diğer alacaklar için tasfiye politikasının ana hatları:

Zarar niteliğindeki krediler ve diğer alacaklar kanuni takip ve teminatların nakde dönüştürülmesi yollarıyla tahsil edilmektedir.

12. Kayıttan düşme politikasına ilişkin açıklamalar:

Bankacılık Kanunu’nda yapılan değişiklik kapsamında Kredilerin Sınıflandırılması ve Bunlar İçin Ayrılacak Karşılıklara İlişkin Usul ve Esaslar Hakkında Yönetmelikte de değişiklik yapılarak;

- Beşinci Grup-Zarar Niteliğindeki Krediler altında sınıflandırılan,
- Borçlunun temerrüdü nedeniyle ömür boyu beklenen kredi zararı karşılığı veya özel karşılık ayrılan kredilerin geri kazanılmasına ilişkin makul beklentiler bulunmayan kısmının,
- Grupta sınıflandırılmalarını takip eden ilk raporlama döneminden (ara dönem veya yılsonu raporlama dönemi) itibaren,

**BURGAN BANK A.Ş.**

**31 ARALIK 2021 TARİHİ İTİBARIYLA HAZIRLANAN KONSOLİDE FİNANSAL TABLOLARA İLİŞKİN AÇIKLAMA VE DİPNOTLAR**

(Tutarlar aksi belirtilmedikçe Bin Türk Lirası (“TL”) olarak ifade edilmiştir.)

---

**KONSOLİDE FİNANSAL TABLOLARA İLİŞKİN AÇIKLAMA VE DİPNOTLAR (Devamı):**

**I. KONSOLİDE BİLANÇONUN AKTİF HESAPLARINA İLİŞKİN AÇIKLAMA VE DİPNOTLAR (Devamı):**

TFRS 9 kapsamında kayıtlardan düşülmesine imkan tanınmıştır.

Tahsil imkânı kalmayan krediler bu şekilde kayıtlardan düşülerek nazım hesaplarda takip edilir. Bu işlem tahsil imkânı kalmayan yasal takip bakiyesinin bilançoda aktif hesaplardan çıkarılarak nazım hesaplara aktarımını sağlayan bir muhasebe uygulaması olup Banka'nın alacak hakkında vazgeçmesi sonucunu doğurmaz.

Kayıttan düşme için alacağın tamamının tahsil imkanının kalmamış olması zorunlu olmayıp kısmen tahsil imkanı kalmayan kısmın da aktiflerden çıkarılması mümkündür.

Herhangi bir yasal takip alacağının kayıttan düşülebilmesi için;

- Beşinci Grupta (Zarar Niteliğindeki Krediler) altında sınıflandırılmış olması,
- Hesap bakiyesinin kayıttan düşülecek kısım için % 100 karşılık ayrılmış olması,
- Yasal takip işlemlerine devam ediliyor olması veya başlanacak olması,

koşullarının yerine getirilmiş olması zorunludur.

Kayıttan düşülen tutarlar için ayrılmış karşılıklar vergi mevzuatı açısından “gider” kabul edilir. Kayıttan düşme işlemi sadece bir muhasebe işlemi olup Banka'nın alacağının tahsili için yasal takip süreçlerine devam edecektir. Kayıttan düşme işleminden sonra borçlu ile mutabakat sağlanarak kayıttan düşülen borcun tamamen ya da kısmen tahsilatı ile tasfiyesi ve borçlunun ibrası halinde tahsil edilen kısım için nazım hesaplardaki bakiye tahsil edilir.

31 Aralık 2021 tarihi itibarıyla Banka'nın kayıttan düştüğü 17.461 TL alacak bulunmaktadır. (31 Aralık 2020: Bulunmamaktadır.)

**BURGAN BANK A.Ş.****31 ARALIK 2021 TARİHİ İTİBARIYLA HAZIRLANAN KONSOLİDE FİNANSAL TABLOLARA İLİŞKİN AÇIKLAMA VE DİPNOTLAR**

(Tutarlar aksi belirtilmedikçe Bin Türk Lirası (“TL”) olarak ifade edilmiştir.)

**KONSOLİDE FİNANSAL TABLOLARA İLİŞKİN AÇIKLAMA VE DİPNOTLAR (Devamı):****I. KONSOLİDE BİLANÇONUN AKTİF HESAPLARINA İLİŞKİN AÇIKLAMA VE DİPNOTLAR (Devamı):****f. TFRS 9’a göre beklenen kredi zararı ayıran bankalarca donuk alacaklar için hesaplanan faiz tahakkukları, reeskontları ve değerlendirme farkları ile bunların karşılıklarına ilişkin bilgiler:**

	<b>III. Grup: Tahsil İmkânı Sınırlı Krediler</b>	<b>IV. Grup: Tahsili Şüpheli Krediler</b>	<b>V. Grup Zarar Niteliğindeki Krediler</b>
<b>Cari Dönem (Net)</b>	<b>1.155</b>	<b>158</b>	<b>87.613</b>
Faiz Tahakkuk ve Reeskontları ile Değerleme Farkları	1.180	311	146.210
Karşılık Tutarı (-)	25	153	58.597
<b>Önceki Dönem (Net)</b>	<b>4.918</b>	<b>18.023</b>	<b>75.319</b>
Faiz Tahakkuk ve Reeskontları ile Değerleme Farkları	8.766	28.553	128.608
Karşılık Tutarı (-)	3.848	10.530	53.289

**g. İtfa edilmiş maliyeti üzerinden değerlendirilen finansal varlıklara ilişkin bilgiler:**

## 1. Repo işlemlerine konu olan itfa edilmiş maliyeti üzerinden değerlendirilen finansal varlıklar:

	<b>31 Aralık 2021</b>		<b>31 Aralık 2020</b>	
	<b>TL</b>	<b>YP</b>	<b>TL</b>	<b>YP</b>
Bono	-	-	-	-
Tahvil ve Benzeri Menkul Değerler	-	273.313	-	304.621
Diğer	-	-	-	-
<b>Toplam</b>	<b>-</b>	<b>273.313</b>	<b>-</b>	<b>304.621</b>

## 2. Teminata verilen/bloke edilen itfa edilmiş maliyeti üzerinden değerlendirilen finansal varlıklar:

	<b>31 Aralık 2021</b>		<b>31 Aralık 2020</b>	
	<b>TL</b>	<b>YP</b>	<b>TL</b>	<b>YP</b>
Bono	-	-	-	-
Tahvil ve Benzeri Menkul Değerler	-	750.155	-	205.782
Diğer	-	-	-	-
<b>Toplam</b>	<b>-</b>	<b>750.155</b>	<b>-</b>	<b>205.782</b>

## 3. İtfa edilmiş maliyeti üzerinden değerlendirilen devlet borçlanma senetlerine ilişkin bilgiler:

	<b>31 Aralık 2021</b>	<b>31 Aralık 2020</b>
Devlet Tahvili	1.023.468	510.403
Hazine Bonosu	-	-
Diğer Kamu Borçlanma Senetleri	-	-
<b>Toplam</b>	<b>1.023.468</b>	<b>510.403</b>

## 4. İtfa edilmiş maliyeti üzerinden değerlendirilen finansal varlıklara ilişkin bilgiler:

	<b>31 Aralık 2021</b>	<b>31 Aralık 2020</b>
Borçlanma Senetleri	1.023.468	510.403
Borsada İşlem Gören	1.023.468	510.403
Borsada İşlem Görmeyen	-	-
Değer Azalma Karşılığı (-)	-	-
<b>Toplam</b>	<b>1.023.468</b>	<b>510.403</b>

**BURGAN BANK A.Ş.****31 ARALIK 2021 TARİHİ İTİBARIYLA HAZIRLANAN KONSOLİDE FİNANSAL TABLOLARA İLİŞKİN AÇIKLAMA VE DİPNOTLAR**

(Tutarlar aksi belirtilmedikçe Bin Türk Lirası (“TL”) olarak ifade edilmiştir.)

**KONSOLİDE FİNANSAL TABLOLARA İLİŞKİN AÇIKLAMA VE DİPNOTLAR (Devamı)****I. KONSOLİDE BİLANÇONUN AKTİF HESAPLARINA İLİŞKİN AÇIKLAMA VE DİPNOTLAR (Devamı):****g. İtfa edilmiş maliyeti üzerinden değerlendirilen finansal varlıklara ilişkin bilgiler (devamı):**

## 5. İtfa edilmiş maliyeti üzerinden değerlendirilen finansal varlıkların dönem içindeki hareketleri:

	31 Aralık 2021	31 Aralık 2020
Dönem Başındaki Değer	510.403	262.923
Parasal Varlıklarda Meydana Gelen Kur Farkları	449.660	79.706
Yıl İçindeki Alımlar	228.699	167.774
Satış ve İtfa Yolu ile Elden Çıkarılanlar	165.294	-
Değer Azalışı Karşılığı (-)	-	-
<b>Dönem Sonu Toplamı</b>	<b>1.023.468</b>	<b>510.403</b>

**h. İştiraklere ilişkin bilgiler (Net):**

Bulunmamaktadır (31 Aralık 2020: Bulunmamaktadır).

**i. Bağlı ortaklıklara ilişkin bilgiler (Net):**

## 1. Önemli büyüklükteki bağlı ortaklıkların sermaye yeterlilik durumu:

Ana Ortaklık Banka'nın konsolide sermaye yeterliliği standart oranına dahil edilen bağlı ortaklıklarından kaynaklanan herhangi bir sermaye gereksinimi yoktur.

## 2. Konsolide edilmeyen bağlı ortaklıklara ilişkin bilgiler:

Bulunmamaktadır (31 Aralık 2020: Bulunmamaktadır).

## 3. Aşağıda yer alan sıraya göre konsolide edilmeyen bağlı ortaklıklara ilişkin önemli finansal tablo bilgileri:

Bulunmamaktadır (31 Aralık 2020: Bulunmamaktadır).

## 4. Konsolide edilen bağlı ortaklıklara ilişkin bilgiler:

	Ünvanı	Adres(Şehir/Ülke)	Bankanın Pay Oranı, Farklıysa Oy Oranı (%)	Diğer Ortakların Pay Oranı (%)
1	Burgan Finansal Kiralama A.Ş	İstanbul/Türkiye	99,99	0,01
2	Burgan Yatırım Menkul Değerler A.Ş	İstanbul/Türkiye	100,00	-



**BURGAN BANK A.Ş.****31 ARALIK 2021 TARİHİ İTİBARIYLA HAZIRLANAN KONSOLİDE FİNANSAL TABLOLARA İLİŞKİN AÇIKLAMA VE DİPNOTLAR**

(Tutarlar aksi belirtilmedikçe Bin Türk Lirası (“TL”) olarak ifade edilmiştir.)

**KONSOLİDE FİNANSAL TABLOLARA İLİŞKİN AÇIKLAMA VE DİPNOTLAR (Devamı):****I. KONSOLİDE BİLANÇONUN AKTİF HESAPLARINA İLİŞKİN AÇIKLAMA VE DİPNOTLAR (Devamı):**

5. Yukarıda yer alan sıraya göre konsolide edilen bağlı ortaklıklara ilişkin önemli finansal tablo bilgileri:

	Aktif Toplamı	Özkaynak	Sabit Varlık Toplamı	Faiz Gelirleri	Menkul Değer Gelirleri	Cari Dönem Kâr/Zararı	Önceki Dönem Kâr/Zararı	Gerçeğe Uygun Değer
1	5.204.124	492.525	661.123	445.543	-	68.028	17.785	-
2	254.029	177.296	5.342	31.122	11	22.005	13.514	-

6. Konsolide edilen bağlı ortaklıklara ilişkin hareket tablosu:

	31 Aralık 2021	31 Aralık 2020
<b>Dönem Başı Değeri</b>	<b>548.560</b>	<b>523.728</b>
<b>Dönem İçi Hareketler</b>	<b>121.176</b>	<b>24.832</b>
Alışlar	-	-
Bedelsiz Edinilen Hisse Senetleri	-	-
Cari Yıl Payından Alınan Kar	90.033	31.299
Satışlar	-	-
Yeniden Değerleme Artışı / Azalışı (*)	31.143	(6.467)
Değer Azalma Karşılıkları	-	-
<b>Dönem Sonu Değeri</b>	<b>669.736</b>	<b>548.560</b>
<b>Sermaye Taahhütleri</b>	<b>-</b>	<b>-</b>
<b>Dönem Sonu Sermayeye Katılma Payı (%)</b>	<b>%99,99</b>	<b>%99,99</b>

(\*) Konsolidasyon işlemleri öncesi verileri içermektedir.

7. Konsolide edilen mali bağlı ortaklıklara ilişkin sektör bilgileri ve bunlara ilişkin kayıtlı tutarlar:

Bağlı Ortaklıklar (*)	31 Aralık 2021	31 Aralık 2020
Bankalar	-	-
Sigorta Şirketleri	-	-
Faktoring Şirketleri	-	-
Leasing Şirketleri	569.516	470.345
Finansman Şirketleri	-	-
Diğer Mali Bağlı Ortaklıklar	100.220	78.215
<b>Toplam</b>	<b>669.736</b>	<b>548.560</b>

(\*) Konsolidasyon işlemleri öncesi verileri içermektedir.

8. Borsaya kote edilen bağlı ortaklıklar:

Bulunmamaktadır (31 Aralık 2020: Bulunmamaktadır).

**BURGAN BANK A.Ş.****31 ARALIK 2021 TARİHİ İTİBARIYLA HAZIRLANAN KONSOLİDE FİNANSAL TABLOLARA İLİŞKİN AÇIKLAMA VE DİPNOTLAR**

(Tutarlar aksi belirtilmedikçe Bin Türk Lirası (“TL”) olarak ifade edilmiştir.)

**KONSOLİDE FİNANSAL TABLOLARA İLİŞKİN AÇIKLAMA VE DİPNOTLAR (Devamı):****I. KONSOLİDE BİLANÇONUN AKTİF HESAPLARINA İLİŞKİN AÇIKLAMA VE DİPNOTLAR (Devamı):****j. Birlikte kontrol edilen ortaklıklara (iş ortaklıklarına) ilişkin bilgiler:**

Bulunmamaktadır (31 Aralık 2020: Bulunmamaktadır).

**k. Kiralama işlemlerinden alacaklara ilişkin bilgiler (net):**

Finansal kiralamaya yapılan yatırımların kalan vadelerine göre gösterimi:

	31 Aralık 2021		31 Aralık 2020	
	Brüt	Net	Brüt	Net
1 Yıldan Az	1.792.138	1.517.086	1.326.187	1.110.828
1-4 Yıl Arası	1.803.093	1.461.408	1.571.237	1.298.970
4 Yıldan Fazla	1.206.371	1.087.392	909.104	798.892
<b>Toplam</b>	<b>4.801.602</b>	<b>4.065.886</b>	<b>3.806.528</b>	<b>3.208.690</b>

**l. Türev Finansal varlıklara ilişkin bilgiler:****1. Türev finansal varlıkların gerçeğe uygun değer farkı kar/zarara yansıtılan kısmı:**

	31 Aralık 2021		31 Aralık 2020	
	TP	YP	TP	YP
Vadeli İşlemler	4.974	443	2.441	4.879
Swap İşlemleri	1.083.428	44.953	143.179	132.365
Futures İşlemleri	1.060	-	-	-
Opsiyonlar	8.033	17.412	1.162	1.636
Diğer	-	-	-	-
<b>Toplam</b>	<b>1.097.495</b>	<b>62.808</b>	<b>146.782</b>	<b>138.880</b>

**2. Türev finansal varlıkların gerçeğe uygun değer farkı diğer kapsamlı gelire yansıtılan kısmı:**

	31 Aralık 2021		31 Aralık 2020	
	TP	YP	TP	YP
Gerçeğe Uygun Değer Riskinden Korunma Amaçlı	-	-	-	-
Nakit Akış Riskinden Korunma Amaçlı	1.569.017	124.700	486.117	4.308
Yurtdışındaki Net Yatırım Riskinden Korunma Amaçlı	-	-	-	-
<b>Toplam</b>	<b>1.569.017</b>	<b>124.700</b>	<b>486.117</b>	<b>4.308</b>

**BURGAN BANK A.Ş.****31 ARALIK 2021 TARİHİ İTİBARIYLA HAZIRLANAN KONSOLİDE FİNANSAL TABLOLARA İLİŞKİN AÇIKLAMA VE DİPNOTLAR**

(Tutarlar aksi belirtilmedikçe Bin Türk Lirası (“TL”) olarak ifade edilmiştir.)

**KONSOLİDE FİNANSAL TABLOLARA İLİŞKİN AÇIKLAMA VE DİPNOTLAR (Devamı):****I. KONSOLİDE BİLANÇONUN AKTİF HESAPLARINA İLİŞKİN AÇIKLAMA VE DİPNOTLAR (Devamı):****m. Maddi duran varlıklara ilişkin açıklamalar:**

	Gayrimenkuller	Araçlar	Diğer MDV	Toplam
<b>31 Aralık 2020</b>				
Maliyet	33.619	440.074	197.819	671.512
Birikmiş Amortisman (-)	5.139	10.754	82.419	98.312
<b>Net Defter Değeri</b>	<b>28.480</b>	<b>429.320</b>	<b>115.400</b>	<b>573.200</b>
<b>31 Aralık 2021</b>				
Dönem Başı Net Defter Değeri	28.480	429.320	115.400	573.200
İktisap Edilenler	-	290.789	40.591	331.380
Elden Çıkarılanlar (-), net	-	53.232	3.754	56.986
Değer Düşüşü	-	-	-	-
Amortisman Bedeli (-)	1.144	8.053	35.129	44.326
Yeniden Değerleme Değer Artışı	12.010	-	-	12.010
Dönem Sonu Maliyet	45.629	677.665	224.745	948.039
Dönem Sonu Birikmiş Amortisman (-)	6.283	18.841	107.637	132.761
<b>Kapanış Net Defter Değeri</b>	<b>39.346</b>	<b>658.824</b>	<b>117.108</b>	<b>815.278</b>

	Gayrimenkuller	Araçlar	Diğer MDV	Toplam
<b>31 Aralık 2019</b>				
Maliyet	32.468	165.593	230.829	428.890
Birikmiş Amortisman (-)	5.257	16.043	85.148	106.448
<b>Net Defter Değeri</b>	<b>27.211</b>	<b>149.550</b>	<b>145.681</b>	<b>322.442</b>
<b>31 Aralık 2020</b>				
Dönem Başı Net Defter Değeri	27.211	149.550	145.681	322.442
İktisap Edilenler	-	288.452	13.609	302.061
Elden Çıkarılanlar (-), net	623	-	17.259	17.882
Değer Düşüşü	-	-	-	-
Amortisman Bedeli (-)	893	8.682	26.631	36.206
Yeniden Değerleme Değer Artışı	2.785	-	-	2.785
Dönem Sonu Maliyet	33.619	440.074	197.819	671.512
Dönem Sonu Birikmiş Amortisman (-)	5.139	10.754	82.419	98.312
<b>Kapanış Net Defter Değeri</b>	<b>28.480</b>	<b>429.320</b>	<b>115.400</b>	<b>573.200</b>

**BURGAN BANK A.Ş.****31 ARALIK 2021 TARİHİ İTİBARIYLA HAZIRLANAN KONSOLİDE FİNANSAL TABLOLARA İLİŞKİN AÇIKLAMA VE DİPNOTLAR**

(Tutarlar aksi belirtilmedikçe Bin Türk Lirası (“TL”) olarak ifade edilmiştir.)

**KONSOLİDE FİNANSAL TABLOLARA İLİŞKİN AÇIKLAMA VE DİPNOTLAR (Devamı):****I. KONSOLİDE BİLANÇONUN AKTİF HESAPLARINA İLİŞKİN AÇIKLAMA VE DİPNOTLAR (Devamı):****n. Maddi olmayan duran varlıklara ilişkin bilgiler:**

1. Dönem başı ve dönem sonundaki brüt defter değeri ile birikmiş amortisman tutarları:

	<b>31 Aralık 2021</b>	<b>31 Aralık 2020</b>
Brüt Defter Değeri	153.289	130.580
Birikmiş Amortisman (-)	99.878	86.957
<b>Net Defter Değeri</b>	<b>53.411</b>	<b>43.623</b>

2. Dönem başı ve dönem sonu arasındaki bilgileri içeren hareket tablosu :

	<b>31 Aralık 2021</b>	<b>31 Aralık 2020</b>
<b>Dönem Başı</b>	<b>43.623</b>	<b>38.824</b>
Bünyede Dahili Olarak Oluşturulan Tutarlar	693	1.425
Birleşme, Devir ve İktisaplardan Kaynaklanan İlaveler	22.018	16.847
Kullanım Dışı Bırakılanlar ve Satışlar (-)	-	-
Değer Artışı veya Düşüşü Nedeniyle Değerleme Fonuna Kaydedilen Tutarlar	-	-
Gelir Tablosuna Kaydedilmiş Olan Değer Azalışları (-)	-	-
Gelir Tablosundan İptal Edilen Değer Azalışları	-	-
İtfa Payları (-)	12.923	13.473
Yurtdışı İştiraklerden Kaynaklanan Net Kur Farkları	-	-
Defter Değerinde Meydana Gelen Diğer Değişiklikler	-	-
<b>Dönem Sonu</b>	<b>53.411</b>	<b>43.623</b>

**o. Yatırım amaçlı gayrimenkullere ilişkin açıklamalar:**

Bulunmamaktadır (31 Aralık 2020: Bulunmamaktadır).

**BURGAN BANK A.Ş.****31 ARALIK 2021 TARİHİ İTİBARIYLA HAZIRLANAN KONSOLİDE FİNANSAL TABLOLARA İLİŞKİN AÇIKLAMA VE DİPNOTLAR**

(Tutarlar aksi belirtilmedikçe Bin Türk Lirası (“TL”) olarak ifade edilmiştir.)

**KONSOLİDE FİNANSAL TABLOLARA İLİŞKİN AÇIKLAMA VE DİPNOTLAR (Devamı):****I. KONSOLİDE BİLANÇONUN AKTİF HESAPLARINA İLİŞKİN AÇIKLAMA VE DİPNOTLAR (Devamı):****p. Ertelenmiş vergi varlığına ilişkin açıklamalar:**

Grup, 31 Aralık 2021 tarihi itibarıyla TMS 12 uyarınca hesaplanan 570.247 TL (31 Aralık 2020: 208.278 TL) tutarındaki ertelenmiş vergi varlığını ve 559.271 TL (31 Aralık 2020: 89.518 TL) tutarındaki ertelenmiş vergi yükümlülüğünü şirket bazında netleştirdikten sonra 24.416 TL net ertelenmiş vergi varlığını (31 Aralık 2020: 118.760 TL net ertelenmiş vergi varlığı) ve 13.440 TL net ertelenmiş vergi yükümlülüğünü (31 Aralık 2020: Bulunmamaktadır) finansal tablolarına yansıtmıştır.

31 Aralık 2021 ve 31 Aralık 2020 tarihleri itibarıyla birikmiş geçici farklar ve ertelenen vergi varlık ve yükümlülüklerinin detayı aşağıdaki gibidir:

	Birikmiş Geçici Farklar		Ertelenen vergi varlık/yükümlülükleri	
	31 Aralık 2021	31 Aralık 2020	31 Aralık 2021	31 Aralık 2020
Taşınan Mali Zarar	994.250	-	222.001	-
Dava Karşılıkları	8.023	22.211	1.605	4.442
Beklenen Zarar Karşılıkları ve Diğer Karşılıklar	1.561.919	939.644	327.738	187.929
Çalışan Hakları Karşılığı	41.145	28.228	8.504	5.646
Kazanılmamış Gelirler	17.598	28.370	3.498	5.674
Diğer	33.808	22.937	6.901	4.587
<b>Ertelenen Vergi Varlıkları</b>	<b>2.656.743</b>	<b>1.041.390</b>	<b>570.247</b>	<b>208.278</b>
Duran Varlıkların Kayıtlı Değeri ile Vergi Matrahı Arasındaki Fark	269.828	131.212	50.468	23.637
Türev Finansal Araçlar Değerleme Farkı	2.287.329	313.883	505.992	62.777
Diğer	13.751	15.520	2.811	3.104
<b>Ertelenen Vergi Yükümlülükleri</b>	<b>2.570.908</b>	<b>460.615</b>	<b>559.271</b>	<b>89.518</b>
<b>Ertelenen Vergi Varlık/(Yükümlükleri) (Net)</b>			<b>10.976</b>	<b>118.760</b>

Ertelenmiş vergi varlığı/yükümlülüğü hareketi aşağıdaki gibidir:

	31 Aralık 2021	31 Aralık 2020
<b>1 Ocak itibarıyla bakiye</b>	<b>118.760</b>	<b>65.844</b>
Cari yıl ertelenmiş vergi gelir/(gideri), net	(72.289)	60.697
Özkaynaklarda muhasebeleştirilen ertelenmiş vergi, net	(35.495)	(7.781)
<b>Dönem sonu bakiyesi</b>	<b>10.976</b>	<b>118.760</b>

**BURGAN BANK A.Ş.****31 ARALIK 2021 TARİHİ İTİBARIYLA HAZIRLANAN KONSOLİDE FİNANSAL TABLOLARA İLİŞKİN AÇIKLAMA VE DİPNOTLAR**

(Tutarlar aksi belirtilmedikçe Bin Türk Lirası ("TL") olarak ifade edilmiştir.)

**KONSOLİDE FİNANSAL TABLOLARA İLİŞKİN AÇIKLAMA VE DİPNOTLAR (Devamı):****I. KONSOLİDE BİLANÇONUN AKTİF HESAPLARINA İLİŞKİN AÇIKLAMA VE DİPNOTLAR (Devamı):****r. Satış amaçlı elde tutulan ve durdurulan faaliyetlere ilişkin duran varlıklar hakkında açıklamalar:**

Grup'un satış amaçlı elde tutulan varlıklarının toplam tutarı 1.039.012 TL (31 Aralık 2020: 613.988 TL) olup durdurulan faaliyeti bulunmamaktadır.

	31 Aralık 2021	31 Aralık 2020
<b>Önceki Dönem</b>		
Maliyet	614.352	409.843
Birikmiş Amortisman (-)	364	428
<b>Net Defter Değeri</b>	<b>613.988</b>	<b>409.415</b>
<b>Cari Dönem</b>		
Dönem Başı Net Defter Değeri	613.988	409.415
İktisap Edilenler	732.142	289.199
Elden Çıkarılanlar (-), net	307.118	84.260
Değer Düşüşü (-)	-	366
Amortisman Bedeli (-)	-	-
Dönem Sonu Maliyet	1.039.357	614.352
Dönem Sonu Birikmiş Amortisman (-)	345	364
<b>Kapanış Net Defter Değeri</b>	<b>1.039.012</b>	<b>613.988</b>

**s. Diğer aktiflere ilişkin bilgiler:**

Bilançonun diğer aktifler kalemi 579.524 TL (31 Aralık 2020: 306.892 TL) tutarında olup, bilanço dışı taahhütler hariç bilanço toplamının %10'unu aşmamaktadır.

**BURGAN BANK A.Ş.****31 ARALIK 2021 TARİHİ İTİBARIYLA HAZIRLANAN KONSOLİDE FİNANSAL TABLOLARA İLİŞKİN AÇIKLAMA VE DİPNOTLAR**

(Tutarlar aksi belirtilmedikçe Bin Türk Lirası (“TL”) olarak ifade edilmiştir.)

**KONSOLİDE FİNANSAL TABLOLARA İLİŞKİN AÇIKLAMA VE DİPNOTLAR (Devamı):****II. KONSOLİDE BİLANÇONUN PASİF HESAPLARINA İLİŞKİN AÇIKLAMA VE DİPNOTLAR:****a. Mevduata ilişkin bilgiler:**

## 1. Mevduatın vade yapısına ilişkin bilgiler:

## i. 31 Aralık 2021:

	Vadesiz	7 Gün İhbarlı	1 Aya Kadar	1 - 3 Ay	3 - 6 Ay	6 Ay - 1 Yıl	1 Yıl ve Üstü	Birikimli Mevduat	Toplam
Tasarruf Mevduatı	102.395	-	1.197.441	2.107.701	261.003	158.750	495.280	-	4.322.570
Döviz Tevdiat Hesabı	2.367.562	-	2.654.597	12.154.085	405.256	54.718	59.910	-	17.696.128
Yurtiçinde Yerleşik Kişiler	2.314.406	-	2.646.367	12.060.532	400.864	39.560	46.320	-	17.508.049
Yurtdışında Yerleşik Kişiler	53.156	-	8.230	93.553	4.392	15.158	13.590	-	188.079
Resmi Kuruluşlar Mevduatı	188.844	-	-	-	-	-	-	-	188.844
Ticari Kuruluşlar Mevduatı	815.663	-	254.569	325.818	28.926	89.712	22.582	-	1.537.270
Diğer Kuruluşlar Mevduatı	2.168	-	2.070	4.453	14	3.941	2.165	-	14.811
Kıymetli Maden Depo Hesabı	105.679	-	-	-	-	-	-	-	105.679
Bankalar Mevduatı	23.981	-	459.851	14.041	-	-	-	-	497.873
T.C. Merkez Bankası	-	-	-	-	-	-	-	-	-
Yurtiçi Bankalar	691	-	459.851	14.041	-	-	-	-	474.583
Yurtdışı Bankalar	23.290	-	-	-	-	-	-	-	23.290
Katılım Bankaları	-	-	-	-	-	-	-	-	-
Diğer	-	-	-	-	-	-	-	-	-
<b>Toplam</b>	<b>3.606.292</b>	<b>-</b>	<b>4.568.528</b>	<b>14.606.098</b>	<b>695.199</b>	<b>307.121</b>	<b>579.937</b>	<b>-</b>	<b>24.363.175</b>

## ii. 31 Aralık 2020:

	Vadesiz	7 Gün İhbarlı	1 Aya Kadar	1 - 3 Ay	3 - 6 Ay	6 Ay - 1 Yıl	1 Yıl ve Üstü	Birikimli Mevduat	Toplam
Tasarruf Mevduatı	64.374	-	408.687	2.463.424	120.609	36.776	128.231	4	3.222.105
Döviz Tevdiat Hesabı	642.042	-	665.370	7.961.569	279.388	57.809	59.593	-	9.665.771
Yurtiçinde Yerleşik Kişiler	607.430	-	614.103	7.877.919	273.774	56.527	39.673	-	9.469.426
Yurtdışında Yerleşik Kişiler	34.612	-	51.267	83.650	5.614	1.282	19.920	-	196.345
Resmi Kuruluşlar Mevduatı	28.353	-	-	-	-	-	-	-	28.353
Ticari Kuruluşlar Mevduatı	95.249	-	144.333	463.169	86	2.676	175	-	705.688
Diğer Kuruluşlar Mevduatı	1.820	-	32.035	4.797	352	-	30.097	-	69.101
Kıymetli Maden Depo Hesabı	19.364	-	-	-	-	-	-	-	19.364
Bankalar Mevduatı	26.979	-	37.097	72.990	-	-	-	-	137.066
T.C. Merkez Bankası	-	-	-	-	-	-	-	-	-
Yurtiçi Bankalar	1.097	-	37.097	-	-	-	-	-	38.194
Yurtdışı Bankalar	25.882	-	-	72.990	-	-	-	-	98.872
Katılım Bankaları	-	-	-	-	-	-	-	-	-
Diğer	-	-	-	-	-	-	-	-	-
<b>Toplam</b>	<b>878.181</b>	<b>-</b>	<b>1.287.522</b>	<b>10.965.949</b>	<b>400.435</b>	<b>97.261</b>	<b>218.096</b>	<b>4</b>	<b>13.847.448</b>

**BURGAN BANK A.Ş.****31 ARALIK 2021 TARİHİ İTİBARIYLA HAZIRLANAN KONSOLİDE FİNANSAL TABLOLARA İLİŞKİN AÇIKLAMA VE DİPNOTLAR**

(Tutarlar aksi belirtilmedikçe Bin Türk Lirası (“TL”) olarak ifade edilmiştir.)

**KONSOLİDE FİNANSAL TABLOLARA İLİŞKİN AÇIKLAMA VE DİPNOTLAR (Devamı):****II. KONSOLİDE BİLANÇONUN PASİF HESAPLARINA İLİŞKİN AÇIKLAMA VE DİPNOTLAR (Devamı):**

## 2. Sigorta kapsamında bulunan tasarruf mevduatına ilişkin bilgiler:

## i. Sigorta kapsamında bulunan ve sigorta limitini aşan tasarruf mevduatına ilişkin bilgiler:

Tasarruf Mevduatı	Sigorta Kapsamında Bulunan		Sigorta Limitini Aşan	
	31 Aralık 2021	31 Aralık 2020	31 Aralık 2021	31 Aralık 2020
Tasarruf Mevduatı	1.399.356	1.276.718	2.923.214	1.945.387
Tasarruf Mevduatı Niteliğini Haiz DTH	942.872	756.960	9.375.416	5.472.613
Tasarruf Mevduatı Niteliğini Haiz Diğ. H.	41.870	5.956	63.809	13.408
Yurtdışı Şubelerde Bulunan Yabancı Mercilerin Sigortasına Tabi Hesaplar	-	-	-	-
Kıyı Bankacılığı Bölgelerindeki Şubelerde Bulunan Yabancı Mercilerin Sigortasına Tabi Hesaplar	-	-	-	-
<b>Toplam</b>	<b>2.384.098</b>	<b>2.039.634</b>	<b>12.362.439</b>	<b>7.431.408</b>

## ii. Ana Ortaklık Banka'nın merkezi yurtiçinde olduğundan yabancı ülke sigortası kapsamında mevduat bulunmamaktadır.

## 3. Sigorta kapsamında bulunmayan gerçek kişilerin mevduatı:

	31 Aralık 2021	31 Aralık 2020
Yurtdışı Şubelerde Bulunan Mevduat ve Diğer Hesaplar	-	-
Hâkim Ortaklar ile Bunların Ana, Baba, Eş ve Velayet Altındaki Çocuklarına Ait Mevduat ile Diğer Hesaplar	-	-
Yönetim veya Müdürler Kurulu Başkan ve Üyeler, Genel Müdür ve Yardımcıları ile Bunların Ana, Baba, Eş ve Velayet Altındaki Çocuklarına Ait Mevduat ile Diğer Hesaplar	10.771	16.763
26 Eylül 2004 Tarihli ve 5237 Sayılı TCK'nın 282'nci Maddesindeki Suçtan Kaynaklanan Mal Varlığı Değerleri Kapsamına Giren Mevduat ile Diğer Hesaplar	-	-
Türkiye'de Münhasıran Kıyı Bankacılığı Faaliyeti Göstermek Üzere Kurulan Mevduat Bankalarında Bulunan Mevduat	-	-
<b>Toplam</b>	<b>10.771</b>	<b>16.763</b>

**b. Gerçeğe uygun değer farkı kar/zarara yansıtılan finansal yükümlülüklerle ilişkin bilgiler:**

Bulunmamaktadır (31 Aralık 2020: Bulunmamaktadır).



**BURGAN BANK A.Ş.****31 ARALIK 2021 TARİHİ İTİBARIYLA HAZIRLANAN KONSOLİDE FİNANSAL TABLOLARA İLİŞKİN AÇIKLAMA VE DİPNOTLAR**

(Tutarlar aksi belirtilmedikçe Bin Türk Lirası (“TL”) olarak ifade edilmiştir.)

**KONSOLİDE FİNANSAL TABLOLARA İLİŞKİN AÇIKLAMA VE DİPNOTLAR (Devamı):****II. KONSOLİDE BİLANÇONUN PASİF HESAPLARINA İLİŞKİN AÇIKLAMA VE DİPNOTLAR (Devamı):****c. Alınan kredilere ilişkin bilgiler:**

## 1. Bankalar ve diğer mali kuruluşlara ilişkin bilgiler:

	31 Aralık 2021		31 Aralık 2020	
	TP	YP	TP	YP
T.C. Merkez Bankası Kredileri	-	-	-	-
Yurtiçi Banka ve Kuruluşlardan	182.243	144.463	495.281	623.197
Yurtdışı Banka, Kuruluş ve Fonlardan	-	7.942.549	-	5.540.374
<b>Toplam</b>	<b>182.243</b>	<b>8.087.012</b>	<b>495.281</b>	<b>6.163.571</b>

## 2. Alınan kredilerin vade ayırımına göre gösterilmesi:

	31 Aralık 2021		31 Aralık 2020	
	TP	YP	TP	YP
Kısa Vadeli	26.935	700.782	349.350	1.976.580
Orta ve Uzun Vadeli	155.308	7.386.230	145.931	4.186.991
<b>Toplam</b>	<b>182.243</b>	<b>8.087.012</b>	<b>495.281</b>	<b>6.163.571</b>

## 3. Grup'un yükümlülüklerinin yoğunlaştığı alanlara ilişkin ilave açıklamalar:

Grup'un temel fon kaynaklarını oluşturan yükümlükleri mevduat ve alınan kredilerdir. 31 Aralık 2021 tarihi itibarıyla mevduat tutarının %0,5'i (31 Aralık 2020: %1,4) Grup'un dahil olduğu risk grubunun mevduatıdır. Bunun yanında alınan sermaye benzeri ve diğer kredilerin %53,4'ü (31 Aralık 2020: %62,1) Grup'un dahil olduğu risk grubundan temin edilmiştir.

**d. İhraç edilen menkul kıymetlere ait bilgiler:**

Bulunmamaktadır (31 Aralık 2020: Bulunmamaktadır).

**e. Diğer yükümlülüklerle ilişkin bilgiler:**

Bilançonun diğer yabancı kaynaklar kalemi 2.252.111 TL (31 Aralık 2020: 824.722 TL) tutarında olup bilanço dışı taahhütler hariç bilanço toplamının %10'unu aşmamaktadır.

**BURGAN BANK A.Ş.****31 ARALIK 2021 TARİHİ İTİBARIYLA HAZIRLANAN KONSOLİDE FİNANSAL TABLOLARA İLİŞKİN AÇIKLAMA VE DİPNOTLAR**

(Tutarlar aksi belirtilmedikçe Bin Türk Lirası (“TL”) olarak ifade edilmiştir.)

**KONSOLİDE FİNANSAL TABLOLARA İLİŞKİN AÇIKLAMA VE DİPNOTLAR (Devamı)****II. KONSOLİDE BİLANÇONUN PASİF HESAPLARINA İLİŞKİN AÇIKLAMA VE DİPNOTLAR (Devamı):****f. Kiralama işlemlerinden yükümlülüklerle ilişkin bilgiler:**

	31 Aralık 2021		31 Aralık 2020	
	Brüt	Net	Brüt	Net
1 Yılda Az	1.627	1.381	1.637	1.458
1-4 Yıl Arası	67.451	55.427	21.405	17.162
4 Yılda Fazla	27.610	19.252	79.897	58.482
<b>Toplam</b>	<b>96.688</b>	<b>76.060</b>	<b>102.939</b>	<b>77.102</b>

**g. Türev finansal yükümlülüklerle ilişkin bilgiler:****1. Türev Finansal Yükümlülüklerin Gerçeğe Uygun Değer Farkı Kar Zarara Yansıtılan Kısmı:**

Alım Satım Amaçlı Türev Finansal Borçlar	31 Aralık 2021		31 Aralık 2020	
	TP	YP	TP	YP
Vadeli İşlemler	10.211	2.618	1.907	1.916
Swap İşlemleri	415.683	32.921	173.833	220.863
Futures İşlemleri	3.465	-	-	-
Opsiyonlar	-	4.779	-	2.064
Diğer	-	-	-	-
<b>Toplam</b>	<b>429.359</b>	<b>40.318</b>	<b>175.740</b>	<b>224.843</b>

**2. Türev Finansal Yükümlülüklerin Gerçeğe Uygun Değer Farkı Diğer Kapsamlı Gelire Yansıtılan Kısmı:**

	31 Aralık 2021		31 Aralık 2020	
	TP	YP	TP	YP
Gerçeğe Uygun Değer Riskinden Korunma Amaçlı	-	-	-	-
Nakit Akış Riskinden Korunma Amaçlı	87.382	30.728	56.399	38.573
Yurtdışındaki Net Yatırım Riskinden Korunma Amaçlı	-	-	-	-
<b>Toplam</b>	<b>87.382</b>	<b>30.728</b>	<b>56.399</b>	<b>38.573</b>

**BURGAN BANK A.Ş.****31 ARALIK 2021 TARİHİ İTİBARIYLA HAZIRLANAN KONSOLİDE FİNANSAL TABLOLARA İLİŞKİN AÇIKLAMA VE DİPNOTLAR**

(Tutarlar aksi belirtilmedikçe Bin Türk Lirası (“TL”) olarak ifade edilmiştir.)

**KONSOLİDE FİNANSAL TABLOLARA İLİŞKİN AÇIKLAMA VE DİPNOTLAR (Devamı):****II. KONSOLİDE BİLANÇONUN PASİF HESAPLARINA İLİŞKİN AÇIKLAMA VE DİPNOTLAR (Devamı):****h. Karşılıklara ilişkin bilgiler:****1. Çalışan hakları karşılığına ilişkin yükümlülükler:**

Türk İş Kanunu’na göre, Grup bir senesini doldurmuş olan ve zorunlu sebeplerden dolayı ilişkisi kesilen veya emekli olan, 25 hizmet yılını (kadınlarda 20) dolduran ve emeklilik hakkı kazanan (kadınlara için 58 yaşında, erkekler için 60 yaşında), askere çağrılan veya vefat eden personeli için kıdem tazminatı ödemekle mükelleftir. 23 Mayıs 2002 tarihindeki mevzuat değişikliğinden sonra emeklilikten önceki hizmet süresine ilişkin bazı geçiş süreci maddeleri çıkartılmıştır.

Ödenecek tazminat her hizmet yılı için bir aylık maaş kadardır ve bu tutar 1 Ocak 2022 tarihinden itibaren 10.848,59 TL (1 Ocak 2021: 7.117,17 TL) ile sınırlandırılmıştır. Kıdem tazminatı yükümlülüğü yasal olarak herhangi bir fonlamaya tabi değildir ve herhangi bir fonlama şartı bulunmamaktadır.

Kıdem tazminatı karşılığı çalışanların emekliliği halinde Grup’un ödemesi gerekecek muhtemel yükümlülüğünün bugünkü değeri hesaplanarak ayrılmaktadır. TMS 19 işletmenin yükümlülüklerinin hesaplanabilmesi için aktüeryal değerlendirme yöntemlerinin kullanımını gerekli kılmaktadır. Yükümlülüğünün belirlenmesinde Grup bağımsız aktüerlerden yararlanmıştır, iskonto oranı, çalışan devir hızı ve gelecekteki maaş artışları gibi konularda varsayımlarda bulunmaktadır. Bu varsayımlar yıllık olarak gözden geçirilmektedir. Bu bağlamda, toplam yükümlülüklerin hesaplanmasında aşağıdaki aktüeryal varsayımlar kullanılmıştır.

	31 Aralık 2021	31 Aralık 2020
İskonto Oranı (%)	3,33	3,01
Maaş Artış Oranı (%)	17,20	9,50
Ortalama Kalan Çalışma Süresi (Yıl)	11,60	11,22

Kıdem tazminatı yükümlülüğünün bilançodaki hareketleri aşağıdaki gibidir:

	31 Aralık 2021	31 Aralık 2020
Önceki dönem sonu bakiyesi	23.621	19.641
Cari hizmet maliyeti	3.409	3.551
Faiz maliyeti	2.607	1.996
Azaltmalar ve ödemeler	(2.396)	76
Aktüeryal kayıp/kazanç	5.571	396
Ödenen tazminatlar (-)	2.387	2.039
<b>Dönem Sonu Bakiyesi</b>	<b>30.425</b>	<b>23.621</b>

Grup’un ayrıca 31 Aralık 2021 tarihi itibarıyla ayrılmış olan 47.058 TL (31 Aralık 2020: 18.376 TL) tutarında izin ve personele ödenecek prim karşılığı bulunmaktadır.

**BURGAN BANK A.Ş.****31 ARALIK 2021 TARİHİ İTİBARIYLA HAZIRLANAN KONSOLİDE FİNANSAL TABLOLARA İLİŞKİN AÇIKLAMA VE DİPNOTLAR**

(Tutarlar aksi belirtilmedikçe Bin Türk Lirası (“TL”) olarak ifade edilmiştir.)

**KONSOLİDE FİNANSAL TABLOLARA İLİŞKİN AÇIKLAMA VE DİPNOTLAR (Devamı):****II. KONSOLİDE BİLANÇONUN PASİF HESAPLARINA İLİŞKİN AÇIKLAMA VE DİPNOTLAR (Devamı):****2. Diğer Karşılıklar:****i. Döviz Endeksli Krediler Kur Farkı Karşılıklarına İlişkin Bilgiler:**

Bilanço tarihi itibarıyla hesaplanan döviz endeksli krediler kur farkı karşılıkları bu finansal tablolarda krediler bakiyesinden netleştirilmiş olup döviz endeksli krediler kur farkı karşılığı bulunmamaktadır (31 Aralık 2020: Bulunmamaktadır).

**ii. Diğer Karşılıklara İlişkin Bilgiler:**

Grup’un diğer karşılıklar altında 138.622 TL tutarında serbest karşılığı (31 Aralık 2020: 195.000 TL), 30.902 TL tutarında tazmin edilmemiş ve nakde dönüşmemiş gayrinakdi krediler ve taahhütler karşılığı (31 Aralık 2020: 68.408 TL), 8.023 TL tutarında dava ve diğer karşılığı (31 Aralık 2020: 38.381 TL) bulunmaktadır.

**i. Vergi Borcuna İlişkin Açıklamalar:****1. Vergi Karşılığına İlişkin Bilgiler:**

31 Aralık 2021 tarihi itibarıyla kurumlar vergisi karşılığı 1.515 TL’dir. (31 Aralık 2020: 26.132 TL).

**2. Ödenecek Vergilere İlişkin Bilgiler:**

	<b>31 Aralık 2021</b>	<b>31 Aralık 2020</b>
Ödenecek Kurumlar Vergisi	1.515	26.132
Menkul Sermaye İradı Vergisi	10.011	8.958
Gayrimenkul Sermaye İradı Vergisi	87	36
BSMV	24.698	12.305
Kambiyo Muameleleri Vergisi	3.110	237
Ödenecek Katma Değer Vergisi	9.985	706
Diğer	5.599	4.367
<b>Toplam</b>	<b>55.005</b>	<b>52.741</b>

**BURGAN BANK A.Ş.****31 ARALIK 2021 TARİHİ İTİBARIYLA HAZIRLANAN KONSOLİDE FİNANSAL TABLOLARA İLİŞKİN AÇIKLAMA VE DİPNOTLAR**

(Tutarlar aksi belirtilmedikçe Bin Türk Lirası (“TL”) olarak ifade edilmiştir.)

**KONSOLİDE FİNANSAL TABLOLARA İLİŞKİN AÇIKLAMA VE DİPNOTLAR (Devamı):****II. KONSOLİDE BİLANÇONUN PASİF HESAPLARINA İLİŞKİN AÇIKLAMA VE DİPNOTLAR (Devamı):**

## 3. Primlere ilişkin bilgiler:

	31 Aralık 2021	31 Aralık 2020
Sosyal Sigorta Primleri-Personel	2.062	1.974
Sosyal Sigorta Primleri-İşveren	2.472	2.092
Banka Sosyal Yardım Sandığı Primleri-Personel	-	-
Banka Sosyal Yardım Sandığı Primleri-İşveren	-	-
Emekli Sandığı Aidatı ve Karşılıkları-Personel	-	-
Emekli Sandığı Aidatı ve Karşılıkları-İşveren	-	-
İşsizlik Sigortası-Personel	141	119
İşsizlik Sigortası-İşveren	283	237
Diğer	570	300
<b>Toplam</b>	<b>5.528</b>	<b>4.722</b>

## 4. Ertelenmiş vergi varlığına/yükümlülüğüne ilişkin açıklamalar:

Grup, 31 Aralık 2021 tarihi itibarıyla TMS 12 uyarınca hesaplanan 570.247 TL (31 Aralık 2020: 208.278 TL) tutarındaki ertelenmiş vergi varlığını ve 559.271 TL (31 Aralık 2020: 89.518 TL) tutarındaki ertelenmiş vergi yükümlülüğünü şirket bazında netleştirdikten sonra 24.416 TL net ertelenmiş vergi varlığını (31 Aralık 2020: 118.760 TL net ertelenmiş vergi varlığı) ve 13.440 TL net ertelenmiş vergi yükümlülüğünü (31 Aralık 2020: Bulunmamaktadır) finansal tablolarına yansıtmıştır.

**j. Satış amaçlı elde tutulan ve durdurulan faaliyetlere ilişkin duran varlık borçları hakkında bilgiler:**

Bulunmamaktadır (31 Aralık 2020: Bulunmamaktadır).

**BURGAN BANK A.Ş.****31 ARALIK 2021 TARİHİ İTİBARIYLA HAZIRLANAN KONSOLİDE FİNANSAL TABLOLARA İLİŞKİN AÇIKLAMA VE DİPNOTLAR**

(Tutarlar aksi belirtilmedikçe Bin Türk Lirası (“TL”) olarak ifade edilmiştir.)

**KONSOLİDE FİNANSAL TABLOLARA İLİŞKİN AÇIKLAMA VE DİPNOTLAR (Devamı):****II. KONSOLİDE BİLANÇONUN PASİF HESAPLARINA İLİŞKİN AÇIKLAMA VE DİPNOTLAR (Devamı):****k. Sermaye benzeri borçlanma araçlarına ilişkin bilgiler:**

Ana Ortaklık Banka'nın kullandığı sermaye benzeri kredilerin sayısı, vadesi, faiz oranı, kredinin temin edildiği kuruluş ve varsa, hisse senedine dönüştürme opsiyonuna ilişkin detaylı açıklamalar:

Temin Eden Kuruluş	Tutar	Açılış Tarihi	Vade	Faiz Oranı (%)
Burgan Bank K.P.S.C. (Ana Sermayedar)	USD 200.000.000	16 Ağustos 2021	18 Ağustos 2031	LIBOR+4,25
Burgan Bank K.P.S.C. (Ana Sermayedar)	USD 50.000.000	22 Şubat 2021	Süresiz	-

Kullanılan sermaye benzeri kredinin hisse senedine dönüştürme opsiyonu bulunmamaktadır.

	31 Aralık 2021		31 Aralık 2020	
	TP	YP	TP	YP
Yurtiçi Bankalardan	-	-	-	-
Yurtiçi Diğer Kuruluşlardan	-	-	-	-
Yurtdışı Bankalardan	-	3.347.213	-	2.228.521
Yurtdışı Diğer Kuruluşlardan	-	-	-	-
<b>Toplam</b>	-	<b>3.347.213</b>	-	<b>2.228.521</b>

	31 Aralık 2021		31 Aralık 2020	
	TP	YP	TP	YP
<b>İlave Ana Sermaye Hesaplamasına Dâhil Edilecek Borçlanma Araçları</b>	-	<b>666.450</b>	-	-
Sermaye Benzeri Krediler	-	666.450	-	-
Sermaye Benzeri Borçlanma Araçları	-	-	-	-
<b>Katkı Sermaye Hesaplamasına Dâhil Edilecek Borçlanma Araçları</b>	-	<b>2.680.763</b>	-	<b>2.228.521</b>
Sermaye Benzeri Krediler	-	2.680.763	-	2.228.521
Sermaye Benzeri Borçlanma Araçları	-	-	-	-
<b>Toplam</b>	-	<b>3.347.213</b>	-	<b>2.228.521</b>

**BURGAN BANK A.Ş.****31 ARALIK 2021 TARİHİ İTİBARIYLA HAZIRLANAN KONSOLİDE FİNANSAL TABLOLARA İLİŞKİN AÇIKLAMA VE DİPNOTLAR**

(Tutarlar aksi belirtilmedikçe Bin Türk Lirası ("TL") olarak ifade edilmiştir.)

**KONSOLİDE FİNANSAL TABLOLARA İLİŞKİN AÇIKLAMA VE DİPNOTLAR (Devamı):****II. KONSOLİDE BİLANÇONUN PASİF HESAPLARINA İLİŞKİN AÇIKLAMA VE DİPNOTLAR (Devamı):****I. Özkaynaklara ilişkin bilgiler:**

## 1. Ödenmiş sermayenin gösterimi:

	31 Aralık 2021	31 Aralık 2020
Hisse Senedi Karşılığı	1.890.000	1.535.000
İmtiyazlı Hisse Senedi Karşılığı	-	-

## 2. Ödenmiş sermaye tutarı, bankada kayıtlı sermaye sisteminin uygulanıp uygulanmadığı hususunun açıklanması ve bu sistem uygulanıyor ise kayıtlı sermaye tavanı:

Sermaye Sistemi	Ödenmiş Sermaye	Tavan
Kayıtlı Sermaye	1.890.000	4.000.000

## 3. Cari dönem içinde yapılan sermaye artırımları ve kaynakları ile arttırılan sermaye payına ilişkin diğer bilgiler:

Arttırım Tarihi	Arttırım Tutarı	Nakit	Arttırıma Konu Edilen Kar Yedekleri	Arttırıma Konu Edilen Sermaye Yedekleri
31.03.2021	355.000	355.000	-	-

(\*) Banka Yönetim Kurulu'nun 24 Şubat 2021 tarih ve 2021/06 sayılı Kararı ile; 1.535.000.000 TL olan Banka sermayesinin, 4.000.000.000 TL kayıtlı sermaye tavanı içinde kalmak üzere; 355.000.000 TL arttırılarak 1.890.000.000 TL'ye çıkartılmasına ilişkin olarak Bankacılık Düzenleme ve Denetleme Kurumu'ndan gerekli izin alınmış ve sermaye arttırımına ilişkin işlemlerin tekemmül ettirilmesinde sakınca bulunmadığı bildirilmiştir. Bu çerçevede, hissedarlar tarafından gönderilen sermaye tutarı ödenmiş sermaye hesabına aktarılmış, 21 Nisan 2021 tarih 10314 sayılı Türkiye Ticaret Sicil Gazete'sinde tescil ve ilan edilmiştir. (Tutarlar Tam TL)

## 4. Cari dönem içinde sermaye yedeklerinden, sermayeye ilave edilen kısma ilişkin bilgiler:

Bulunmamaktadır.

## 5. Son mali yılın ve onu takip eden ara dönemin sonuna kadar olan sermaye taahhütlerine ilişkin bilgiler:

Bulunmamaktadır.

## 6. Ana Ortaklık Banka ve bağlı ortaklıklarının gelirleri, karlılığı ve likiditesine ilişkin geçmiş dönem göstergeleri ile bu göstergelerdeki belirsizlikler dikkate alınarak yapılacak öngörülerin özkaynak üzerindeki tahmini etkileri:

Bilanço ve bilanço dışı varlık ve yükümlülüklerde taşınan faiz, likidite ve döviz kuru riskleri Ana Ortaklık Banka ve bağlı ortaklıkları tarafından benimsenen çeşitli risk limitleri ve yasal limitler çerçevesinde yönetilmektedir.

**BURGAN BANK A.Ş.****31 ARALIK 2021 TARİHİ İTİBARIYLA HAZIRLANAN KONSOLİDE FİNANSAL TABLOLARA İLİŞKİN AÇIKLAMA VE DİPNOTLAR**

(Tutarlar aksi belirtilmedikçe Bin Türk Lirası (“TL”) olarak ifade edilmiştir.)

**KONSOLİDE FİNANSAL TABLOLARA İLİŞKİN AÇIKLAMA VE DİPNOTLAR (Devamı):****II. KONSOLİDE BİLANÇONUN PASİF HESAPLARINA İLİŞKİN AÇIKLAMA VE DİPNOTLAR (Devamı):**

## 7. Sermayeyi temsil eden hisse senetlerine tanınan imtiyazlara ilişkin bilgiler:

Ana Ortaklık Banka'nın Ana Sözleşmesi gereğince 1.000.000 adet kurucu hissesi bulunmaktadır. Ana Sözleşme'ye göre %5 oranında yasal yedeklerin ayrılması ve ödenmiş sermayenin %5'i oranındaki birinci temettünün dağıtılmasından sonra dağıtılabılır tutarın %10'u kurucu hisse sahiplerine dağıtılır.

## 8. Menkul değerler değerlendirme farklarına ilişkin bilgiler:

	31 Aralık 2021		31 Aralık 2020	
	TP	YP	TP	YP
İştirakler, Bağlı Ortaklıklar ve Birlikte Kontrol Edilen Ortaklıklardan (İş Ortaklıklarından)	-	-	-	-
Değerleme Farkı	(45.308)	(6.898)	(1.541)	5.133
Kur Farkı	-	-	-	-
<b>Toplam</b>	<b>(45.308)</b>	<b>(6.898)</b>	<b>(1.541)</b>	<b>5.133</b>

## 9. Yeniden değerlendirme değer artış fonuna ilişkin bilgiler:

	31 Aralık 2021		31 Aralık 2020	
	TP	YP	TP	YP
Menkuller	-	-	-	-
Gayrimenkuller	34.176	-	23.452	-
Sermayeye Eklenecek İştirak ve Bağlı Ortaklık Hisseleri İle Gayrimenkul Satış Kazançları	1.413	-	1.413	-

(\*) Diğer sermaye yedekleri kaleminde sınıflandırılmıştır.

## 10. Geçmiş yıl kârının dağıtılmasına ilişkin bilgiler:

Ana Ortaklık Banka'nın 26 Mart 2021 tarihinde yapılan Olağan Genel Kurul Toplantısı'nda alınan karar gereği; TMS 27 Standardı etkilerini de içeren 2020 yılı zararı olan 267.414 TL olağanüstü yedekler hesabında sınıflandırılmıştır.



**BURGAN BANK A.Ş.****31 ARALIK 2021 TARİHİ İTİBARIYLA HAZIRLANAN KONSOLİDE FİNANSAL TABLOLARA İLİŞKİN AÇIKLAMA VE DİPNOTLAR**

(Tutarlar aksi belirtilmedikçe Bin Türk Lirası (“TL”) olarak ifade edilmiştir.)

**KONSOLİDE FİNANSAL TABLOLARA İLİŞKİN AÇIKLAMA VE DİPNOTLAR (Devamı):****III. KONSOLİDE NAZIM HESAPLARA İLİŞKİN AÇIKLAMA VE DİPNOTLAR****a. Nazım hesaplarda yer alan yükümlülüklerle ilişkin açıklama:****1. Gayri kabili rücu nitelikteki taahhütlerin türü ve miktarı:**

	<b>31 Aralık 2021</b>	<b>31 Aralık 2020</b>
Vadeli döviz alım-satım taahhütleri	1.912.509	1.704.275
Kullandırma garantili kredi tahsis taahhüdü	295.348	196.854
Çek yaprakları için ödeme taahhüdü	81.744	72.695
Müşterilere verilen bloke çekler	80.701	-
Vadeli mevduat alım-satım taahhütleri	-	136.746
Vadeli menkul değerler alım-satım taahhütleri	-	14.986
<b>Toplam</b>	<b>2.370.302</b>	<b>2.125.556</b>

**2. Nazım hesap kalemlerinden kaynaklanan muhtemel zararların ve taahhütlerin yapısı ve tutarı:**

Nazım hesap kalemlerinden kaynaklanan muhtemel zararlar bulunmamaktadır. Bilanço dışı yükümlülüklerden oluşan taahhütler “Bilanço Dışı Yükümlülükler Tablosu”nda gösterilmiştir.

**i. Garantiler, banka aval ve kabulleri ve mali garanti yerine geçen teminatlar ve diğer akreditifler dahil gayrinakdi krediler:**

	<b>31 Aralık 2021</b>	<b>31 Aralık 2020</b>
Teminat mektupları	3.088.188	2.554.181
Akreditifler	2.515.966	1.117.312
Banka kabul kredileri	209.466	171.038
Diğer garantiler	1.232.930	1.329.236
<b>Toplam</b>	<b>7.046.550</b>	<b>5.171.767</b>

**ii. Kesin teminatlar, geçici teminatlar, kefaletler ve benzeri işlemler:**

	<b>31 Aralık 2021</b>		<b>31 Aralık 2020</b>	
	<b>TP</b>	<b>YP</b>	<b>TP</b>	<b>YP</b>
Kesin Teminat Mektupları	1.224.502	835.017	727.790	725.036
Geçici Teminat Mektupları	88.702	12.375	58.393	4.576
Avans Teminat Mektupları	23.881	255.103	17.904	394.099
Gümrüklere Verilen Teminat Mektupları	14.101	156.374	28.924	94.492
Diğer Teminat Mektupları	241.806	236.327	159.134	343.833
<b>Toplam</b>	<b>1.592.992</b>	<b>1.495.196</b>	<b>992.145</b>	<b>1.562.036</b>

**BURGAN BANK A.Ş.****31 ARALIK 2021 TARİHİ İTİBARIYLA HAZIRLANAN KONSOLİDE FİNANSAL TABLOLARA İLİŞKİN AÇIKLAMA VE DİPNOTLAR**

(Tutarlar aksi belirtilmedikçe Bin Türk Lirası (“TL”) olarak ifade edilmiştir.)

**KONSOLİDE FİNANSAL TABLOLARA İLİŞKİN AÇIKLAMA VE DİPNOTLAR (Devamı):****III. KONSOLİDE NAZIM HESAPLARA İLİŞKİN AÇIKLAMA VE DİPNOTLAR (Devamı):**

## 3. i. Gayrinakdi kredilerin toplam tutarı:

	31 Aralık 2021	31 Aralık 2020
Nakit Kredi Teminine Yönelik Olarak Açılan Gayrinakdi Krediler	1.612.262	1.812.420
Bir Yıl veya Daha Az Süreli Asıl Vadeli	-	-
Bir Yıldan Daha Uzun Süreli Asıl Vadeli	1.612.262	1.812.420
Diğer Gayrinakdi Krediler	5.434.288	3.359.347
<b>Toplam</b>	<b>7.046.550</b>	<b>5.171.767</b>

## ii. Gayrinakdi krediler hesabı içinde sektör bazında risk yoğunlaşması hakkında bilgi:

	31 Aralık 2021				31 Aralık 2020			
	TP	(%)	YP	(%)	TP	(%)	YP	(%)
<b>Tarım</b>	<b>83.047</b>	<b>3,37</b>	<b>265.762</b>	<b>7,26</b>	<b>33.422</b>	<b>3,37</b>	<b>303.559</b>	<b>7,26</b>
Çiftçilik ve Hayvancılık	82.797	3,35	261.003	7,26	33.193	3,35	303.318	7,26
Ormancılık	21	0,00	4.759	0,00	-	0,00	-	0,00
Balıkçılık	229	0,02	-	0,01	229	0,02	241	0,01
<b>Sanayi</b>	<b>549.631</b>	<b>26,39</b>	<b>3.432.167</b>	<b>60,44</b>	<b>231.163</b>	<b>23,30</b>	<b>2.401.940</b>	<b>57,47</b>
Madencilik ve Taşocakçılığı	10.728	2,68	267	0,02	10.351	1,04	148	0,00
İmalat Sanayi	482.371	19,74	3.399.134	59,91	183.999	18,55	2.394.903	57,30
Elektrik. Gaz. Su	56.532	3,96	32.766	0,52	36.813	3,71	6.889	0,16
<b>İnşaat</b>	<b>161.808</b>	<b>12,02</b>	<b>157.447</b>	<b>10,66</b>	<b>115.217</b>	<b>11,61</b>	<b>443.914</b>	<b>10,62</b>
<b>Hizmetler</b>	<b>848.167</b>	<b>54,46</b>	<b>1.523.620</b>	<b>21,45</b>	<b>578.627</b>	<b>58,32</b>	<b>1.029.222</b>	<b>24,62</b>
Toptan ve Perakende Ticaret	459.962	20,00	421.063	7,90	218.397	22,01	469.532	11,23
Otel ve Lokanta Hizmetleri	4.734	0,07	-	1,28	478	0,05	53.604	1,28
Ulaştırma ve Haberleşme	41.674	4,74	79.426	3,98	48.423	4,88	167.061	4,00
Mali Kuruluşlar	317.436	27,77	840.864	5,62	290.507	29,28	223.585	5,35
Gayrimenkul ve Kira Hizm.	23.837	1,82	179.189	2,64	18.456	1,86	114.249	2,73
Serbest Meslek Hizmetleri	112	0,01	3.078	0,03	30	0,00	1.191	0,03
Eğitim Hizmetleri	-	0,00	-	0,00	40	0,00	-	0,00
Sağlık ve Sosyal Hizmetler	412	0,04	-	0,00	2.296	0,23	-	0,00
<b>Diğer</b>	<b>22.339</b>	<b>3,77</b>	<b>2.562</b>	<b>0,18</b>	<b>33.716</b>	<b>3,40</b>	<b>987</b>	<b>0,02</b>
<b>Toplam</b>	<b>1.664.992</b>	<b>100,00</b>	<b>5.381.558</b>	<b>100,00</b>	<b>992.145</b>	<b>100,00</b>	<b>4.179.622</b>	<b>100,00</b>

## iii. I ve II'nci grupta sınıflandırılan gayrinakdi kredilere ilişkin bilgiler:

Cari Dönem (*)	I inci Grup		II nci Grup	
	TP	YP	TP	YP
Teminat Mektupları	1.573.079	1.438.035	10.246	30.502
Aval ve Kabul Kredileri	-	209.466	-	-
Akreditifler	-	2.513.693	-	-
Cirolar	-	-	-	-
Menkul Değer İhracı Satın Alma Garantileri	-	-	-	-
Faktoring Garantilerinden	-	-	-	-
Diğer Garanti ve Kefaletler	72.000	1.160.930	-	-
<b>Toplam</b>	<b>1.645.079</b>	<b>5.322.124</b>	<b>10.246</b>	<b>30.502</b>

(\*) Yukarıdaki tabloda belirtilen gayrinakdi kredilere ek olarak Grup'un toplam donuk alacak olarak sınıflandırdığı 38.599 TL tutarında gayrinakdi kredisi bulunmaktadır. Grup bu kredilerle ilgili olarak 31 Aralık 2021 tarihi itibarıyla 18.546 TL karşılık ayırmıştır.

**BURGAN BANK A.Ş.****31 ARALIK 2021 TARİHİ İTİBARIYLA HAZIRLANAN KONSOLİDE FİNANSAL TABLOLARA İLİŞKİN AÇIKLAMA VE DİPNOTLAR**

(Tutarlar aksi belirtilmedikçe Bin Türk Lirası ("TL") olarak ifade edilmiştir.)

**KONSOLİDE FİNANSAL TABLOLARA İLİŞKİN AÇIKLAMA VE DİPNOTLAR (Devamı):****III. KONSOLİDE NAZIM HESAPLARA İLİŞKİN AÇIKLAMA VE DİPNOTLAR (Devamı):****b. Türev finansal araçlara ilişkin bilgiler:**

	31 Aralık 2021	31 Aralık 2020
<b>Alım Satım Amaçlı İşlemlerin Türleri</b>		
<b>Döviz ile İlgili Türev İşlemler ( I )</b>	<b>32.663.543</b>	<b>22.277.553</b>
Vadeli Döviz Alım Satım İşlemleri	496.851	188.962
Swap Para Alım Satım İşlemleri	28.637.871	20.605.523
Futures Para İşlemleri	277.980	-
Para Alım Satım Opsiyonları	3.250.841	1.483.068
<b>Faiz ile İlgili Türev İşlemler ( II )</b>	<b>7.995.920</b>	<b>6.823.442</b>
Vadeli Faiz Sözleşmesi Alım Satım İşlemleri	-	-
Swap Faiz Alım Satım İşlemleri	7.995.920	6.823.442
Faiz Alım Satım Opsiyonları	-	-
Futures Faiz Alım Satım İşlemleri	-	-
<b>Diğer Alım Satım Amaçlı Türev İşlemler ( III )</b>	<b>-</b>	<b>-</b>
<b>A.Toplam Alım Satım Amaçlı Türev İşlemler (I+II+III)</b>	<b>40.659.463</b>	<b>29.100.995</b>
<b>Riskten Korunma Amaçlı Türev İşlem Türleri</b>	<b>17.265.434</b>	<b>7.854.017</b>
Rayiç Değer Riskinden Korunma Amaçlı	-	-
Nakit Akış Riskinden Korunma Amaçlı	17.265.434	7.854.017
YP Üzerinden Yapılan İştirak Yat.Risk.Kor.Amaçlı	-	-
<b>B.Toplam Riskten Korunma Amaçlı Türev İşlemler</b>	<b>17.265.434</b>	<b>7.854.017</b>
<b>Türev İşlemler Toplamı (A+B)</b>	<b>57.924.897</b>	<b>36.955.012</b>

**b. Koşullu varlık ve yükümlülüklerle ilgili bilgiler:**

31 Aralık 2021 tarihi itibarıyla Grup aleyhine açılmış bulunan davaların toplam tutarı 25.843 TL (31 Aralık 2020: 40.697 TL) olup bu kapsamdaki koşullu hususlara ilişkin olarak 31 Aralık 2021 finansal tablolarında 7.579 TL (31 Aralık 2020: 22.211 TL) tutarında karşılık ayrılmıştır.

**c. Bankaların uluslararası derecelendirme kuruluşlarına yaptırmış oldukları derecelendirmeye ilişkin özet bilgiler:****FITCH (24 Ocak 2022)**

<b>Görünüm</b>	Negatif
<b>Uzun Vadeli YP</b>	B+
<b>Kısa Vadeli YP</b>	B
<b>Uzun Vadeli TL</b>	BB-
<b>Kısa Vadeli TL</b>	B
<b>Destek</b>	b+
<b>Ulusal</b>	AA(tur)
<b>Finansal Kapasite Notu</b>	b-(negatif)

**BURGAN BANK A.Ş.****31 ARALIK 2021 TARİHİ İTİBARIYLA HAZIRLANAN KONSOLİDE FİNANSAL TABLOLARA İLİŞKİN AÇIKLAMA VE DİPNOTLAR**

(Tutarlar aksi belirtilmedikçe Bin Türk Lirası (“TL”) olarak ifade edilmiştir.)

**KONSOLİDE FİNANSAL TABLOLARA İLİŞKİN AÇIKLAMA VE DİPNOTLAR (Devamı):****IV. KONSOLİDE GELİR TABLOSUNA İLİŞKİN AÇIKLAMA VE DİPNOTLAR:****a. Faiz gelirlerine ilişkin bilgiler:**

## 1. Kredilerden alınan faiz gelirlerine ilişkin bilgiler:

	31 Aralık 2021		31 Aralık 2020	
	TP	YP	TP	YP
Kredilerden Alınan Faizler (*)				
Kısa Vadeli Kredilerden	872.949	29.793	321.491	51.027
Orta ve Uzun Vadeli Kredilerden	384.923	497.759	352.377	535.924
Takipteki Alacaklardan Alınan Faizler	47.570	-	13.997	-
Kaynak Kullanımından Destekleme Fonundan Alınan Primler	-	-	-	-
<b>Toplam</b>	<b>1.305.442</b>	<b>527.552</b>	<b>687.865</b>	<b>586.951</b>

(\*) Nakdi kredilere ilişkin ücret ve komisyon gelirlerini de içermektedir.

## 2. Bankalardan alınan faiz gelirlerine ilişkin bilgiler:

	31 Aralık 2021		31 Aralık 2020	
	TP	YP	TP	YP
T.C. Merkez Bankasından	860	-	229	71
Yurtiçi Bankalardan	49.753	427	25.147	419
Yurtdışı Bankalardan	-	400	-	1.285
Yurtdışı Merkez ve Şubelerden	-	-	-	-
<b>Toplam</b>	<b>50.613</b>	<b>827</b>	<b>25.376</b>	<b>1.775</b>

## 3. Menkul değerlerden alınan faizlere ilişkin bilgiler:

	31 Aralık 2021		31 Aralık 2020	
	TP	YP	TP	YP
Gerçeğe Uygun Değer Farkı Kâr veya Zarara Yansıtılan Finansal Varlıklar	501	1.530	150	1.559
Gerçeğe Uygun Değer Farkı Diğer Kapsamlı Gelire Yansıtılan Finansal Varlıklar	57.886	3.404	25.781	5.470
İtfa Edilmiş Maliyeti Üzerinden Değerlenen Finansal Varlıklar	-	44.564	-	26.285
<b>Toplam</b>	<b>58.387</b>	<b>49.498</b>	<b>25.931</b>	<b>33.314</b>

## 4. İştirak ve bağlı ortaklıklardan alınan faiz gelirlerine ilişkin bilgiler:

Bulunmamaktadır (31 Aralık 2020: Bulunmamaktadır).

**BURGAN BANK A.Ş.****31 ARALIK 2021 TARİHİ İTİBARIYLA HAZIRLANAN KONSOLİDE FİNANSAL TABLOLARA İLİŞKİN AÇIKLAMA VE DİPNOTLAR**

(Tutarlar aksi belirtilmedikçe Bin Türk Lirası (“TL”) olarak ifade edilmiştir.)

**KONSOLİDE FİNANSAL TABLOLARA İLİŞKİN AÇIKLAMA VE DİPNOTLAR (Devamı):****IV. KONSOLİDE GELİR TABLOSUNA İLİŞKİN AÇIKLAMA VE DİPNOTLAR (Devamı):****b. Faiz giderlerine ilişkin bilgiler:**

## 1. Kullanılan kredilere verilen faizlere ilişkin bilgiler:

	31 Aralık 2021		31 Aralık 2020	
	TP	YP	TP	YP
<b>Bankalara</b>	<b>57.112</b>	<b>247.943</b>	<b>49.082</b>	<b>267.367</b>
T.C. Merkez Bankasına	-	-	-	-
Yurtiçi Bankalara	57.112	807	49.082	470
Yurtdışı Bankalara	-	247.136	-	266.897
Yurtdışı Merkez ve Şubelere	-	-	-	-
<b>Diğer Kuruluşlara</b>	<b>-</b>	<b>4.277</b>	<b>-</b>	<b>8.646</b>
<b>Toplam (*)</b>	<b>57.112</b>	<b>252.220</b>	<b>49.082</b>	<b>276.013</b>

(\*) Nakdi kredilere ilişkin ücret ve komisyon giderlerini de içermektedir.

## 2. İştirakler ve bağlı ortaklıklara verilen faiz giderlerine ilişkin bilgiler:

Bulunmamaktadır (31 Aralık 2020: Bulunmamaktadır).

## 3. İhraç edilen menkul kıymetlere verilen faizler:

Bulunmamaktadır (31 Aralık 2020: Bulunmamaktadır).

## 4. Mevduata ödenen faizin vade yapısına göre gösterimi:

Cari Dönem	Vadesiz Mevduat	Vadeli Mevduat					Birikimli Mevduat	Toplam	Önceki Dönem Toplam
		1 Aya Kadar	3 Aya Kadar	6 Aya Kadar	1 Yıla Kadar	1 Yıl ve Üstü			
<b>Türk Parası</b>									
Bankalar Mevduatı	-	1.101	-	-	-	-	-	1.101	2.005
Tasarruf Mevduatı	-	144.919	483.031	32.728	28.139	72.433	-	761.250	354.374
Resmî Mevduat	-	-	-	-	-	-	-	-	3
Ticari Mevduat	-	30.335	73.820	3.736	10.096	3.289	-	121.276	28.567
Diğer Mevduat	-	663	18.292	34	327	5.643	-	24.959	3.750
7 Gün İhbarlı Mevduat	-	-	-	-	-	-	-	-	-
<b>Toplam</b>	<b>-</b>	<b>177.018</b>	<b>575.143</b>	<b>36.498</b>	<b>38.562</b>	<b>81.365</b>	<b>-</b>	<b>908.586</b>	<b>388.699</b>
<b>Yabancı Para</b>									
DTH	-	10.217	117.029	5.979	1.664	1.083	-	135.972	146.267
Bankalar Mevduatı	-	1.347	-	-	-	-	-	1.347	2.069
7 Gün İhbarlı Mevduat	-	-	-	-	-	-	-	-	-
Kıymetli Maden D.Hs.	-	-	-	-	-	-	-	-	-
<b>Toplam</b>	<b>-</b>	<b>11.564</b>	<b>117.029</b>	<b>5.979</b>	<b>1.664</b>	<b>1.083</b>	<b>-</b>	<b>137.319</b>	<b>148.336</b>
<b>Genel Toplam</b>	<b>-</b>	<b>188.582</b>	<b>692.172</b>	<b>42.477</b>	<b>40.226</b>	<b>82.448</b>	<b>-</b>	<b>1.045.905</b>	<b>537.035</b>

**BURGAN BANK A.Ş.****31 ARALIK 2021 TARİHİ İTİBARIYLA HAZIRLANAN KONSOLİDE FİNANSAL TABLOLARA İLİŞKİN AÇIKLAMA VE DİPNOTLAR**

(Tutarlar aksi belirtilmedikçe Bin Türk Lirası ("TL") olarak ifade edilmiştir.)

**KONSOLİDE FİNANSAL TABLOLARA İLİŞKİN AÇIKLAMA VE DİPNOTLAR (Devamı):****IV. KONSOLİDE GELİR TABLOSUNA İLİŞKİN AÇIKLAMA VE DİPNOTLAR (Devamı):****c. Temettü gelirine ilişkin açıklamalar:**

	31 Aralık 2021	31 Aralık 2020
Gerçeğe Uygun Değer Farkı Kâr veya Zarara Yansıtılan Finansal Varlıklar	-	-
Gerçeğe Uygun Değer Farkı Diğer Kapsamlı Gelire Yansıtılan Finansal Varlıklar	46	8
Diğer	-	-
<b>Toplam</b>	<b>46</b>	<b>8</b>

**d. Ticari kar/zarara ilişkin açıklamalar (Net):**

	31 Aralık 2021	31 Aralık 2020
<b>Kar</b>	<b>68.203.045</b>	<b>33.983.419</b>
Sermaye Piyasası İşlemleri Karı	44.433	44.193
Türev Finansal İşlemlerden Kar	1.188.649	293.584
Kambiyo İşlemlerinden Kar	66.969.963	33.645.642
<b>Zarar (-)</b>	<b>68.023.552</b>	<b>33.875.114</b>
Sermaye Piyasası İşlemleri Zararı	13.822	6.233
Türev Finansal İşlemlerden Zarar	1.196.436	315.863
Kambiyo İşlemlerinden Zarar	66.813.294	33.553.018
<b>Net Kar/Zarar</b>	<b>179.493</b>	<b>108.305</b>

**e. Diğer faaliyet gelirlerine ilişkin açıklamalar:**

Grup'un 31 Aralık 2021 tarihinde sona eren dönemde diğer faaliyet gelirleri, geçmiş yıllar giderlerine ait düzeltme hesabını ve diğer faaliyet gelirlerini içermektedir.

**f. Beklenen zarar karşılıkları giderleri ve diğer karşılık giderleri:**

	31 Aralık 2021	31 Aralık 2020
<b>Beklenen Kredi Zararı Karşılıkları</b>	<b>309.356</b>	<b>482.190</b>
12 Aylık Beklenen Zarar Karşılığı (Birinci Aşama)	17.592	-
Kredi Riskinde Önemli Artış (İkinci Aşama)	148.968	70.017
Temerrüt (Üçüncü Aşama)	142.796	412.173
<b>Menkul Değerler Değer Düşüş Karşılıkları</b>	<b>-</b>	<b>-</b>
Gerçeğe Uygun Değer Farkı Kâr veya Zarara Yansıtılan Finansal Varlıklar	-	-
Gerçeğe Uygun Değer Farkı Diğer Kapsamlı Gelire Yansıtılan Varlıklar	-	-
<b>İştirakler, Bağlı Ortaklıklar ve Birlikte Kontrol Edilen Ortaklıklar Değer Düşüş Karşılıkları</b>	<b>-</b>	<b>-</b>
İştirakler	-	-
Bağlı Ortaklıklar	-	-
Birlikte Kontrol Edilen Ortaklıklar	-	-
<b>Diğer</b>	<b>-</b>	<b>218.808</b>
<b>Toplam</b>	<b>309.356</b>	<b>700.998</b>

**BURGAN BANK A.Ş.****31 ARALIK 2021 TARİHİ İTİBARIYLA HAZIRLANAN KONSOLİDE FİNANSAL TABLOLARA İLİŞKİN AÇIKLAMA VE DİPNOTLAR**

(Tutarlar aksi belirtilmedikçe Bin Türk Lirası ("TL") olarak ifade edilmiştir.)

**KONSOLİDE FİNANSAL TABLOLARA İLİŞKİN AÇIKLAMA VE DİPNOTLAR (Devamı):****IV. KONSOLİDE GELİR TABLOSUNA İLİŞKİN AÇIKLAMA VE DİPNOTLAR (Devamı):****g. Diğer faaliyet giderlerine ilişkin bilgiler:**

	31 Aralık 2021	31 Aralık 2020
Kıdem Tazminatı Karşılığı (*)	4.872	5.900
Banka Sosyal Yardım Sandığı Varlık Açıkları Karşılığı	-	-
Maddi Duran Varlık Değer Düşüş Giderleri	-	-
Maddi Duran Varlık Amortisman Giderleri	44.326	36.206
Maddi Olmayan Duran Varlık Değer Düşüş Giderleri	-	-
Şerefiye Değer Düşüş Gideri	-	-
Maddi Olmayan Duran Varlık Amortisman Giderleri	12.923	13.473
Özkaynak Yöntemi Uygulanan Ortaklık Payları Değer Düşüş Gideri	-	-
Elden Çıkarılacak Kıymetler Değer Düşüş Giderleri	-	366
Elden Çıkarılacak Kıymetler Amortisman Giderleri	-	-
Satış Amaçlı Elde Tutulan ve Durdurulan Faaliyetlere İlişkin Duran Varlıklar Değer Düşüş Giderleri	-	-
Diğer İşletme Giderleri	215.524	169.113
TFRS 16 İstisnalarına İlişkin Kiralama Giderleri	2.334	1.940
Bakım ve Onarım Giderleri	2.510	1.551
Reklam ve İlan Giderleri	12.940	7.773
Diğer Giderler	197.740	157.849
Aktiflerin Satışından Doğan Zararlar	17	21
Diğer	62.271	33.310
<b>Toplam</b>	<b>339.933</b>	<b>258.389</b>

(\*) 31 Aralık 2021 tarihi itibarıyla "Personel İzin Karşılığı Gideri" 1.320 TL'dir (31 Aralık 2020: 277 TL).

**h. Sürdürülen faaliyetler ile durdurulan faaliyetler vergi öncesi kar/zararına ilişkin açıklamalar:**

Grup'un durdurulan faaliyeti bulunmamaktadır. Grup'un sürdürülen faaliyetler vergi öncesi zararı 382.388 TL (31 Aralık 2020: 284.557 TL vergi öncesi zarar) olarak gerçekleşmiştir.

**KONSOLİDE FİNANSAL TABLOLARA İLİŞKİN AÇIKLAMA VE DİPNOTLAR (Devamı):**

**IV. KONSOLİDE GELİR TABLOSUNA İLİŞKİN AÇIKLAMA VE DİPNOTLAR (Devamı):**

**i. Sürdürülen faaliyetler ile durdurulan faaliyetler vergi karşılığına ilişkin açıklamalar:**

Grup'un durdurulan faaliyeti bulunmamakta, sürdürülen faaliyetlerle ilgili vergi karşılığına ilişkin açıklamalar aşağıda sunulmaktadır.

1. Hesaplanan cari vergi geliri ya da gideri ile ertelenmiş vergi geliri ya da giderine ilişkin açıklamalar:

31 Aralık 2021 tarihi itibarıyla Grup'un (5.284) TL cari vergi gideri ve (72.289) TL ertelenmiş vergi gideri bulunmaktadır.

2. Geçici farkların oluşmasından veya kapanmasından kaynaklanan ertelenmiş vergi geliri ya da giderine ilişkin açıklamalar:

Grup'un, geçici farkların oluşmasından kaynaklanan 187.639 TL ertelenmiş vergi geliri ve taşınan mali zarardan kaynaklanan 222.001 TL ertelenmiş vergi geliri bulunmaktadır. Geçici farkların kapanmasından kaynaklanan (481.929) TL ertelenmiş vergi gideri olmak üzere net (72.289) TL tutarında ertelenmiş vergi geliri bulunmaktadır.

3. Geçici fark, mali zarar ve vergi indirim ve istisnaları itibarıyla gelir tablosuna yansıtılan ertelenmiş vergi geliri ya da giderine ilişkin açıklamalar:

31 Aralık 2021 tarihi itibarıyla Grup'un geçici farklardan kaynaklanan (294.290) TL ertelenmiş vergi gideri (31 Aralık 2020: 19.376 TL ertelenmiş vergi geliri) bulunmakla birlikte önceki dönemlerden taşınan mali zarardan kaynaklanan 222.001 TL ertelenmiş vergi geliri (31 Aralık 2020: 45.998 ertelenmiş vergi geliri) bulunmaktadır.

**j. Sürdürülen faaliyetler ile durdurulan faaliyetler dönem net kar/zararına ilişkin açıklamalar:**

Grup'un durdurulan faaliyeti bulunmamakta, sürdürülen faaliyetlerle ilgili net kar/zararına açıklamalar aşağıda (j) fıkrasında sunulmaktadır.

**k. Net dönem kar/zararına ilişkin açıklamalar:**

1. Olağan bankacılık işlemlerinden kaynaklanan gelir ve gider kalemlerinin niteliği, boyutu ve tekrarlanma oranının açıklanması Grup'un dönem içindeki performansının anlaşılması için gerekli ise, bu kalemlerin niteliği ve tutarı:

Bulunmamaktadır.

2. Finansal tablo kalemlerine ilişkin olarak yapılan bir tahmindeki değişikliğin kâr/zarara etkisi, daha sonraki dönemleri de etkilemesi olasılığı varsa, o dönemleri de kapsayacak şekilde etkisi:

Bulunmamaktadır.



**BURGAN BANK A.Ş.****31 ARALIK 2021 TARİHİ İTİBARIYLA HAZIRLANAN KONSOLİDE FİNANSAL TABLOLARA İLİŞKİN AÇIKLAMA VE DİPNOTLAR**

(Tutarlar aksi belirtilmedikçe Bin Türk Lirası (“TL”) olarak ifade edilmiştir.)

**KONSOLİDE FİNANSAL TABLOLARA İLİŞKİN AÇIKLAMA VE DİPNOTLAR (Devamı):****IV. KONSOLİDE GELİR TABLOSUNA İLİŞKİN AÇIKLAMA VE DİPNOTLAR (Devamı):****I. Gelir tablosunda yer alan diğer kalemlere ilişkin açıklamalar:**

1. Grup’un cari dönemde gelir tablosunda, faiz gelirleri tutarı 2.760.661 TL (31 Aralık 2020: 1.900.210 TL) olup bu tutarın 436.088 TL (31 Aralık 2020: 265.710 TL)’si “Diğer Faiz Gelirleri” olarak sınıflandırılmıştır.

	31 Aralık 2021	31 Aralık 2020
<b>Diğer Faiz Gelirleri</b>		
Türev İşlemlere ilişkin Faiz Gelirleri	231.954	145.678
Diğer	204.134	120.032
<b>Toplam</b>	<b>436.088</b>	<b>265.710</b>

2. Grup’un cari dönemde gelir tablosunda, faiz giderleri tutarı 2.017.426 TL (31 Aralık 2020: 1.197.896 TL) olup bu tutarın 645.439 TL (31 Aralık 2020: 317.745 TL)’si “Diğer Faiz Giderleri” olarak sınıflandırılmıştır.

	31 Aralık 2021	31 Aralık 2020
<b>Diğer Faiz Giderleri</b>		
Türev İşlemlere ilişkin Faiz Giderleri	514.164	238.564
Diğer	131.275	79.181
<b>Toplam</b>	<b>645.439</b>	<b>317.745</b>

3. Grup’un cari dönemde gelir tablosunda alınan ücret ve komisyonların tutarı 62.411 TL (31 Aralık 2020: 55.169 TL) olup, bu tutarın 26.744 TL (31 Aralık 2020: 27.531 TL)’si “Diğer” olarak sınıflandırılmıştır.

	31 Aralık 2021	31 Aralık 2020
<b>Diğer Alınan Ücret ve Komisyonlar</b>		
Yatırım Fonları Hizmet Komisyonları	7.685	6.551
Sigorta Komisyonları	3.185	4.125
Vadeli Opsiyon Borsası Aracılık Komisyonları	2.950	2.193
Muhabirlerden Alınan Komisyonlar	1.305	1.058
Havale Komisyonları	345	280
Kart ve POS Takas Komisyonları	183	35
Ortak Nokta Komisyonları	111	157
Diğer	10.980	13.132
<b>Toplam</b>	<b>26.744</b>	<b>27.531</b>

4. Grup’un cari dönemde gelir tablosunda verilen ücret ve komisyonların tutarı 22.739 TL (31 Aralık 2020: 17.347 TL) olup, bu tutarın 22.629 TL (31 Aralık 2020: 17.215 TL)’si “Diğer” olarak sınıflandırılmıştır.

	31 Aralık 2021	31 Aralık 2020
<b>Diğer Verilen Ücret ve Komisyonlar</b>		
Kart İşlem Giderleri	4.045	3.055
Ortak Nokta Takas Komisyonları	1.954	1.313
Muhabirlere Verilen Komisyonlar	770	585
EFT İçin verilen Ücret ve Komisyonlar	665	260
Havale Komisyonları	105	69
Diğer	15.090	11.933
<b>Toplam</b>	<b>22.629</b>	<b>17.215</b>

**BURGAN BANK A.Ş.****31 ARALIK 2021 TARİHİ İTİBARIYLA HAZIRLANAN KONSOLİDE  
FİNANSAL TABLOLARA İLİŞKİN AÇIKLAMA VE DİPNOTLAR**

(Tutarlar aksi belirtilmedikçe Bin Türk Lirası ("TL") olarak ifade edilmiştir.)

**KONSOLİDE FİNANSAL TABLOLARA İLİŞKİN AÇIKLAMA VE DİPNOTLAR (Devamı):****IV. KONSOLİDE GELİR TABLOSUNA İLİŞKİN AÇIKLAMA VE DİPNOTLAR (Devamı):****5. Bağımsız Denetim Kuruluşundan Alınan Hizmetlere İlişkin Ücretler (Konsolide bazlıdır):**

	<b>31 Aralık 2021</b>	<b>31 Aralık 2020 (*)</b>
Raporlama dönemine ait bağımsız denetim ücreti	1.075	886
Diğer güvence hizmetlerinin ücreti	494	297
Bağımsız denetim dışı diğer hizmetlerin ücreti	15	12
<b>Toplam</b>	<b>1.584</b>	<b>1.195</b>

(\*) 2020 yılına ait denetim hizmeti Güney Bağımsız Denetim ve Serbest Muhasebeci Mali Müşavirlik Anonim Şirketi'nden alınmıştır.

**BURGAN BANK A.Ş.****31 ARALIK 2021 TARİHİ İTİBARIYLA HAZIRLANAN KONSOLİDE FİNANSAL TABLOLARA İLİŞKİN AÇIKLAMA VE DİPNOTLAR**

(Tutarlar aksi belirtilmedikçe Bin Türk Lirası ("TL") olarak ifade edilmiştir.)

**KONSOLİDE FİNANSAL TABLOLARA İLİŞKİN AÇIKLAMA VE DİPNOTLAR (Devamı):****V. ÖZKAYNAK DEĞİŞİM TABLOSUNA İLİŞKİN AÇIKLAMA VE DİPNOTLAR****a. Ortaklık yapısındaki değişikliğe ilişkin açıklamalar:**

2021 yılı içerisinde Banka'nın ortaklık yapısı ile ilgili değişiklik bulunmamaktadır.

**b. Kâr dağıtımına ilişkin açıklamalar:**

Ana Ortaklık Banka'nın 26 Mart 2021 tarihinde yapılan Olağan Genel Kurul Toplantısı'nda alınan karar gereği; TMS 27 Standardı etkilerini de içeren 2020 yılı zararı olan 267.414 TL olağanüstü yedekler hesabında sınıflandırılmıştır.

**c. Sermaye artırımına ilişkin açıklamalar:**

Ana Banka Yönetim Kurulu'nun 24 Şubat 2021 tarih ve 2021/06 sayılı Kararı ile; 1.535.000.000 TL olan Banka sermayesinin, 4.000.000.000 TL kayıtlı sermaye tavanı içinde kalmak üzere; 355.000.000 TL arttırılarak 1.890.000.000 TL'ye çıkartılmasına ilişkin olarak Bankacılık Düzenleme ve Denetleme Kurumu'ndan gerekli izin alınmış ve sermaye artırımına ilişkin işlemlerin tekemmül ettirilmesinde sakınca bulunmadığı bildirilmiştir. Bu çerçevede, hissedarlar tarafından gönderilen sermaye tutarı ödenmiş sermaye hesabına aktarılmış, 21 Nisan 2021 tarih 10314 sayılı Türkiye Ticaret Sicil Gazete'sinde tescil ve ilan edilmiştir. (Tutarlar Tam TL)

**d. Menkul değerler değerlendirme farkına ilişkin açıklamalar:**

Gerçeğe uygun değer farkı diğer kapsamlı gelire yansıtılan finansal varlıkların gerçeğe uygun değerlerindeki değişikliklerden kaynaklanan "Gerçekleşmemiş kâr/zararlar" ilgili finansal varlığa karşılık gelen değer tahsili, varlığın satılması, elden çıkarılması veya zafiyete uğraması durumlarından birinin gerçekleşmesine kadar dönemin gelir tablosuna yansıtılmamakta; özkaynaklar altında "Menkul değerler değerlendirme farkı" hesabında muhasebeleştirilmektedir.

	31 Aralık 2021		31 Aralık 2020	
	TP	YP	TP	YP
İştirakler, Bağlı Ortaklıklar ve Birlikte Kontrol Edilen Ortaklıklardan (İş Ortaklıklarından)	-	-	-	-
Değerleme Farkı	(45.308)	(6.898)	(1.541)	5.133
Kur Farkı	-	-	-	-
<b>Toplam</b>	<b>(45.308)</b>	<b>(6.898)</b>	<b>(1.541)</b>	<b>5.133</b>

**e. Maddi ve maddi olmayan duran varlıklar yeniden değerlendirme farkına ilişkin açıklamalar:**

Cari dönemde gayrimenkullerin rayiç değere getirilmesinden kaynaklanan vergi etkisi sonrası net 10.724 TL (31 Aralık 2020: 2.739 TL) değer artışı özkaynaklar altında "Maddi ve maddi olmayan duran varlıklar yeniden değerlendirme farkı" hesabında muhasebeleştirilmektedir.

**KONSOLİDE FİNANSAL TABLOLARA İLİŞKİN AÇIKLAMA VE DİPNOTLAR (Devamı)**

**BURGAN BANK A.Ş.****31 ARALIK 2021 TARİHİ İTİBARIYLA HAZIRLANAN KONSOLİDE FİNANSAL TABLOLARA İLİŞKİN AÇIKLAMA VE DİPNOTLAR**

(Tutarlar aksi belirtilmedikçe Bin Türk Lirası (“TL”) olarak ifade edilmiştir.)

**VI. KONSOLİDE NAKİT AKIŞ TABLOSUNA İLİŞKİN AÇIKLAMA VE DİPNOTLAR****a. Nakit ve nakde eşdeğer varlıklara ilişkin bilgiler:**

Nakit ve nakde eşdeğer varlıkları oluşturan unsurlar, bu unsurların belirlenmesinde kullanılan muhasebe politikası:

Kasa, efektif deposu, yoldaki paralar ve satın alınan banka çekleri ile T.C. Merkez Bankası dahil bankalardaki vadesiz mevduat “Nakit” olarak; orjinal vadesi üç aydan kısa olan bankalararası para piyasası plasmanları ve bankalardaki vadeli depolar ile menkul kıymetlere yapılan yatırımlar “Nakde eşdeğer varlık” olarak tanımlanmaktadır.

**i. Dönem başındaki nakit ve nakde eşdeğer varlıklar:**

	31 Aralık 2021	31 Aralık 2020
<b>Nakit</b>	<b>1.857.111</b>	<b>1.669.296</b>
Kasa, Efektif Deposu ve Diğer	415.164	142.396
Bankalardaki Vadesiz Mevduat	1.441.947	1.526.901
<b>Nakde Eşdeğer Varlıklar</b>	<b>300.858</b>	<b>696.115</b>
Bankalararası Para Piyasası	131.550	557.969
Bankalardaki Vadeli Depo	169.308	138.146
<b>Toplam Nakit ve Nakde Eşdeğer Varlık</b>	<b>2.157.969</b>	<b>2.365.411</b>

Önceki dönemde gerçekleşen işlemler neticesinde bulunan toplam değer, cari dönem başındaki nakit ve nakde eşdeğer varlıklar toplamını verir.

**ii. Dönem sonundaki nakit ve nakde eşdeğer varlıklar:**

	31 Aralık 2021	31 Aralık 2020
<b>Nakit</b>	<b>3.127.868</b>	<b>1.857.111</b>
Kasa, Efektif Deposu ve Diğer	514.430	415.164
Bankalardaki Vadesiz Mevduat	2.613.438	1.441.947
<b>Nakde Eşdeğer Varlıklar</b>	<b>282.762</b>	<b>300.858</b>
Bankalararası Para Piyasası	42.500	131.550
Bankalardaki Vadeli Depo	240.262	169.308
<b>Toplam Nakit ve Nakde Eşdeğer Varlık</b>	<b>3.410.630</b>	<b>2.157.969</b>

**b. Nakit Akım Tablosunda yer alan diğer kalemleri ve döviz kurundaki değişimin nakit ve nakde eşdeğer varlıklar üzerindeki etkisi kalemine ilişkin açıklamalar:**

“Bankacılık faaliyet konusu aktif ve pasiflerdeki değişim öncesi faaliyet kârı” içinde yer alan negatif 1.593.905 TL (31 Aralık 2020: negatif 416.079 TL) tutarındaki “Diğer” kalemi, esas olarak donuk alacaklardan tahsilatlar hariç diğer faaliyet gelirlerinden, personel giderleri hariç diğer faaliyet giderlerinden ve kur farkı kâr/zarar kalemlerinden oluşmaktadır.

“Bankacılık faaliyetleri konusu aktif ve pasiflerdeki değişim” içinde yer alan pozitif 647.690 TL (31 Aralık 2020: pozitif 866.172 TL) tutarındaki “Diğer borçlardaki net artış/azalış” kalemi esas olarak muhtelif borçlardaki ve diğer yabancı kaynaklardaki değişimlerden oluşmaktadır.

Döviz kurundaki değişimin nakit ve nakde eşdeğer varlıklar üzerindeki etkisi 31 Aralık 2021 tarihi itibarıyla yaklaşık olarak pozitif 431.253 TL (31 Aralık 2020: pozitif 35.732 TL) hesaplanmıştır.

**BURGAN BANK A.Ş.****31 ARALIK 2021 TARİHİ İTİBARIYLA HAZIRLANAN KONSOLİDE FİNANSAL TABLOLARA İLİŞKİN AÇIKLAMA VE DİPNOTLAR**

(Tutarlar aksi belirtilmedikçe Bin Türk Lirası ("TL") olarak ifade edilmiştir.)

**KONSOLİDE FİNANSAL TABLOLARA İLİŞKİN AÇIKLAMA VE DİPNOTLAR (Devamı):****VII. GRUP'UN DAHİL OLDUĞU RİSK GRUBUNA İLİŞKİN AÇIKLAMALAR****a. Grup'un dahil olduğu risk grubuna ilişkin işlemlerin hacmi, dönem sonunda sonuçlanmamış kredi ve mevduat işlemleri ile döneme ilişkin gelir ve giderler:**

1. Önceki dönem bilgileri, bilanço kalemleri ve gelir/gider kalemleri için 31 Aralık 2020 itibarıyla sunulmuştur.

31 Aralık 2021	İştirak, Bağlı Ortaklık ve Birlikte Kontrol Edilen Ortaklıklar (İş Ortaklıkları)		Grup'un Doğrudan ve Dolaylı Ortakları		Risk Grubuna Dahil Olan Diğer Gerçek ve Tüzel Kişiler	
					Nakdi	G.Nakdi
<b>Grup'un Dahil Olduğu Risk Grubu</b>	<b>Nakdi</b>	<b>G.Nakdi</b>	<b>Nakdi</b>	<b>G.Nakdi</b>	<b>Nakdi</b>	<b>G.Nakdi</b>
<b>Krediler ve Diğer Alacaklar</b>						
Dönem Başı Bakiyesi	-	62.497	-	12.944	790	-
Dönem Sonu Bakiyesi	-	24.341	-	24.860	677	-
<b>Alınan Faiz ve Komisyon Gelirleri</b>	-	-	-	4	104	1

31 Aralık 2020	İştirak, Bağlı Ortaklık ve Birlikte Kontrol Edilen Ortaklıklar (İş Ortaklıkları)		Grup'un Doğrudan ve Dolaylı Ortakları		Risk Grubuna Dahil Olan Diğer Gerçek ve Tüzel Kişiler	
					Nakdi	G.Nakdi
<b>Grup'un Dahil Olduğu Risk Grubu</b>	<b>Nakdi</b>	<b>G.Nakdi</b>	<b>Nakdi</b>	<b>G.Nakdi</b>	<b>Nakdi</b>	<b>G.Nakdi</b>
<b>Krediler ve Diğer Alacaklar</b>						
Dönem Başı Bakiyesi	-	39.591	-	35.560	98	-
Dönem Sonu Bakiyesi	-	62.497	-	12.944	790	-
<b>Alınan Faiz ve Komisyon Gelirleri</b>	-	-	-	4	53	-

2. Grup'un dahil olduğu risk grubuna ait mevduata ve repo işlemlerine ilişkin bilgiler:

Grup'un Dahil Olduğu Risk Grubu	İştirak, Bağlı Ortaklık ve Birlikte Kontrol Edilen Ortaklıklar (İş Ortaklıkları)		Grup'un Doğrudan ve Dolaylı Ortakları		Risk Grubuna Dahil Olan Diğer Gerçek ve Tüzel Kişiler	
	Cari Dönem	Önceki Dönem	Cari Dönem	Önceki Dönem	Cari Dönem	Önceki Dönem
<b>Mevduat</b>						
Dönem Başı	-	-	171.520	147.223	24.112	15.264
Dönem Sonu	-	-	106.907	171.520	23.864	24.112
<b>Mevduat Faiz Gideri</b>	-	-	2.463	3.250	1.494	1.189

Grup'un Dahil Olduğu Risk Grubu	İştirak, Bağlı Ortaklık ve Birlikte Kontrol Edilen Ortaklıklar (İş Ortaklıkları)		Grup'un Doğrudan ve Dolaylı Ortakları		Risk Grubuna Dahil Olan Diğer Gerçek ve Tüzel Kişiler	
	Cari Dönem	Önceki Dönem	Cari Dönem	Önceki Dönem	Cari Dönem	Önceki Dönem
<b>Repo</b>						
Dönem Başı	-	-	-	-	-	-
Dönem Sonu	-	-	-	-	-	-
<b>Repo Faiz Gideri</b>	-	-	-	2	3	6

**BURGAN BANK A.Ş.****31 ARALIK 2021 TARİHİ İTİBARIYLA HAZIRLANAN KONSOLİDE FİNANSAL TABLOLARA İLİŞKİN AÇIKLAMA VE DİPNOTLAR**

(Tutarlar aksi belirtilmedikçe Bin Türk Lirası (“TL”) olarak ifade edilmiştir.)

**KONSOLİDE FİNANSAL TABLOLARA İLİŞKİN AÇIKLAMA VE DİPNOTLAR (Devamı):****VII. GRUP’UN DAHİL OLDUĞU RİSK GRUBUNA İLİŞKİN AÇIKLAMALAR (Devamı):**

3. Grup’un dahil olduğu risk grubu ile yaptığı vadeli işlemler ile opsiyon sözleşmeleri ile benzeri diğer sözleşmelere ilişkin bilgiler:

Banka’nın Dahil Olduğu Risk Grubu	İştirak, Bağlı Ortaklık ve Birlikte Kontrol Edilen Ortaklıklar (İş Ortaklıkları)		Banka’nın Doğrudan ve Dolaylı Ortakları		Risk Grubuna Dahil Olan Diğer Gerçek ve Tüzel Kişiler	
	Cari Dönem	Önceki Dönem	Cari Dönem	Önceki Dönem	Cari Dönem	Önceki Dönem
<b>Gerçeğe Uygun Değer Farkı Kar veya Zarara Yansıtılan İşlemler</b>						
Dönem Başı	-	-	-	-	-	-
Dönem Sonu	-	-	-	-	-	-
<b>Toplam Kar/Zarar</b>	-	-	-	-	-	-
<b>Riskten Korunma Amaçlı İşlemler</b>						
Dönem Başı	-	-	-	-	-	-
Dönem Sonu	-	-	-	-	-	-
<b>Toplam Kar/Zarar</b>	-	-	-	-	-	-

**b. Grup’un dahil olduğu risk grubuyla ilgili olarak:**

1. Taraflar arasında bir işlem olup olmadığına bakılmaksızın Grup’un dahil olduğu risk grubunda yer alan ve Grup’un kontrolündeki kuruluşlarla ilişkileri:

Grup, grup şirketleriyle çeşitli bankacılık işlemleri yapmaktadır. Bu işlemler ticari amaçlı olup, piyasa fiyatlarıyla gerçekleştirilmektedir.

2. İlişkinin yapısının yanında yapılan işlemin türünü, tutarını ve toplam işlem hacmine olan oranını, başlıca kalemlerin tutarını ve tüm kalemlere olan oranını, fiyatlandırma politikası ve diğer unsurları:

	<b>Toplam Risk Grubu</b>	<b>Finansal tablolarda yer alan büyüklüklere göre (%)</b>
Alınan Krediler ve Sermaye Benzeri Borçlanma Araçları	6.206.263	53,43
Mevduat	130.771	0,54
Gayrinakdi Krediler	49.201	0,70
Bankalar ve Diğer Mali Kuruluşlar	3.413	0,61
Krediler	677	-

31 Aralık 2021 tarihi itibarıyla, Grup’un risk grubuna dahil bankalara verilen depolardan kaynaklanan faiz geliri 73 TL (31 Aralık 2020: 480 TL) ’dir. Grup’un risk grubuna dahil bankalardan aldığı kredilerden kaynaklanan 163.356 TL (31 Aralık 2020: 204.555 TL) tutarında faiz gideri bulunmaktadır.

**BURGAN BANK A.Ş.****31 ARALIK 2021 TARİHİ İTİBARIYLA HAZIRLANAN KONSOLİDE FİNANSAL TABLOLARA İLİŞKİN AÇIKLAMA VE DİPNOTLAR**

(Tutarlar aksi belirtilmedikçe Bin Türk Lirası ("TL") olarak ifade edilmiştir.)

**KONSOLİDE FİNANSAL TABLOLARA İLİŞKİN AÇIKLAMA VE DİPNOTLAR (Devamı):****VII. GRUP'UN DAHİL OLDUĞU RİSK GRUBUNA İLİŞKİN AÇIKLAMALAR (Devamı):**

3. Gayrimenkul ve diğer varlıkların alım-satımı, hizmet alımı-satımı, acente sözleşmeleri, finansal kiralama sözleşmeleri, araştırma ve geliştirme sonucu elde edilen bilgilerin aktarımı, lisans anlaşmaları, finansman (krediler ve nakit veya aynı sermaye destekleri dahil), garantiler ve teminatlar ile yönetim sözleşmeleri gibi durumlarda işlemlere ilişkin açıklamalar:

Bankacılık Kanunu limitleri dahilinde Ana Ortaklık Banka, dahil olduğu risk grubuna nakdi ve gayrinakdi kredi tahsis etmekte olup bu tutar Grup'un toplam nakdi ve gayrinakdi kredi tutarının %0,15'ini (31 Aralık 2020: %0,33) oluşturmaktadır.

31 Aralık 2021 tarihi itibarıyla Ana Ortaklık Banka'nın dahil olduğu risk grubuyla gayrimenkul harici diğer varlıkların alım-satım işlemleri bulunmamaktadır.

31 Aralık 2021 tarihi itibarıyla Ana Ortaklık Banka'nın dahil olduğu risk grubuyla araştırma ve geliştirme sonucu elde edilen bilgilerin aktarımı ve yönetim sözleşmeleri bulunmamaktadır.

**c. Üst yönetime sağlanan faydalara ilişkin bilgiler:**

Grup'un üst düzey yöneticileri tanımı Yönetim Kurulu Üyeleri, Genel Müdür ve Genel Müdür Yardımcılarını kapsamaktadır. Üst düzey yöneticilere cari dönemde sağlanan faydalar toplamı 35.184 TL (31 Aralık 2020: 34.820 TL) olup, yıllık brüt ücretler ile diğer ödemeler ve yol, yemek yardımları, sağlık ve hayat sigortaları ile araba giderlerini içeren diğer menfaatler toplamından oluşmaktadır.

**VIII. ANA ORTAKLIK BANKA'NIN YURTIÇI, YURTDIŞI, KIYI BANKACILIĞI BÖLGELERİNDEKİ ŞUBE İLE YURTDIŞI TEMSİLCİLİKLERİNE İLİŞKİN AÇIKLAMALAR**

- a. Banka'nın yurtiçi ve yurtdışı şube ve temsilciliklerine ilişkin bilgiler:

	Sayı	Çalışan Sayısı			
Yurtiçi şube	32	928			
			<b>Bulunduğu Ülke</b>		
Yurtdışı temsilcilikler	Yoktur.			<b>Aktif Toplamı</b>	<b>Yasal Sermaye</b>
Yurtdışı şube	Yoktur.				
Kıyı Bnk, Blg.Şubeler	Yoktur.				

- b. Banka'nın yurtiçinde ve yurtdışında şube veya temsilcilik açması, kapatması, organizasyonunda önemli ölçüde değişikliğe neden olan bir durum yoktur.

**BURGAN BANK A.Ş.**  
**31 ARALIK 2021 TARİHİ İTİBARIYLA HAZIRLANAN KONSOLİDE**  
**FİNANSAL TABLOLARA İLİŞKİN AÇIKLAMA VE DİPNOTLAR**  
(Tutarlar aksi belirtilmedikçe Bin Türk Lirası (“TL”) olarak ifade edilmiştir.)

---

**KONSOLİDE FİNANSAL TABLOLARA İLİŞKİN AÇIKLAMA VE DİPNOTLAR (Devamı):**

**IX. BİLANÇO SONRASI HUSUSLARA İLİŞKİN AÇIKLAMA VE DİPNOTLAR:**

Bulunmamaktadır.



**BURGAN BANK A.Ş.**

**31 ARALIK 2021 TARİHİ İTİBARIYLA HAZIRLANAN KONSOLİDE FİNANSAL  
TABLOLARA İLİŞKİN AÇIKLAMA VE DİPNOTLAR**

(Tutarlar aksi belirtilmedikçe Bin Türk Lirası (“TL”) olarak ifade edilmiştir.)

---

**ALTINCI BÖLÜM**

**DİĞER AÇIKLAMALAR**

**I. GRUBUN FAALİYETLERİNE İLİŞKİN DİĞER AÇIKLAMALAR**

Bulunmamaktadır.

**YEDİNCİ BÖLÜM**

**BAĞIMSIZ DENETİM RAPORUNA İLİŞKİN AÇIKLAMALAR**

**I. BAĞIMSIZ DENETİM RAPORUNA İLİŞKİN AÇIKLAMALAR:**

31 Aralık 2021 tarihi itibarıyla ve aynı tarihte sona eren döneme ait düzenlenen konsolide finansal tablolar DRT Bağımsız Denetim ve Serbest Muhasebeci Mali Müşavirlik A.Ş. (a member of DELOITTE TOUCHE TOHMATSU LIMITED) tarafından bağımsız denetime tabi tutulmuş olup, 1 Şubat 2022 tarihli bağımsız denetim raporu konsolide finansal tabloların önünde sunulmuştur.

**II. BAĞIMSIZ DENETÇİ TARAFINDAN HAZIRLANAN AÇIKLAMA VE DİPNOTLAR**

Bulunmamaktadır.