

**BURGAN BANK A.Ş.**

**30 HAZİRAN 2021 TARİHİNDE SONA EREN  
HESAP DÖNEMİNE AİT KONSOLİDE  
OLMAYAN FİNANSAL TABLOLAR VE  
SINIRLI DENETİM RAPORU**

## ARA DÖNEM FİNANSAL BİLGİLERE İLİŞKİN SINIRLI DENETİM RAPORU

### Burgan Bank Anonim Şirketi Genel Kurulu'na

#### Giriş

Burgan Bank A.Ş.'nin ("Banka") 30 Haziran 2021 tarihli ilişikteki konsolide olmayan bilançosunun ve aynı tarihte sona eren altı aylık döneme ait konsolide olmayan kar veya zarar tablosunun, konsolide olmayan kar veya zarar ve diğer kapsamlı gelir tablosunun, konsolide olmayan özkaynak değişim tablosunun ve konsolide olmayan nakit akış tablosu ile önemli muhasebe politikalarının özetinin ve diğer açıklayıcı dipnotlarının sınırlı denetimini yürütmüş bulunuyoruz. Banka yönetimi, söz konusu ara dönem konsolide olmayan finansal bilgilerin 1 Kasım 2006 tarihli ve 26333 sayılı Resmi Gazete'de yayımlanan "Bankaların Muhasebe Uygulamalarına ve Belgelerin Saklanması İlişkin Usul ve Esaslar Hakkında Yönetmelik" ve Bankacılık Düzenleme ve Denetleme Kurulu tarafından bankaların hesap ve kayıt düzenine ilişkin yayımlanan diğer düzenlemeler ile Bankacılık Düzenleme ve Denetleme Kurumu ("BDDK") genelge ve açıklamaları ve bunlar ile düzenlenmeyen konularda Türkiye Muhasebe Standardı 34 "Ara Dönem Finansal Raporlama Standardı" hükümlerini içeren; "BDDK Muhasebe ve Finansal Raporlama Mevzuatı"na uygun olarak hazırlanmasından ve gerçeğe uygun bir biçimde sunumundan sorumludur. Sorumluluğumuz, yaptığımız sınırlı denetime dayanarak söz konusu ara dönem konsolide olmayan finansal bilgilere ilişkin bir sonuç bildirmektir.

#### Sınırlı Denetimin Kapsamı

Yaptığımız sınırlı denetim, Sınırlı Bağımsız Denetim Standardı (SBDS) 2410 "Ara Dönem Finansal Bilgilerin, İşletmenin Yıllık Finansal Tablolarının Bağımsız Denetimini Yürüten Denetçi Tarafından Sınırlı Bağımsız Denetimi"ne uygun olarak yürütülmüştür. Ara dönem finansal bilgilere ilişkin sınırlı denetim, başta finans ve muhasebe konularından sorumlu kişiler olmak üzere ilgili kişilerin sorgulanması ve analitik prosedürler ile diğer sınırlı denetim prosedürlerinin uygulanmasından oluşur. Ara dönem finansal bilgilerin sınırlı denetiminin kapsamı; Bağımsız Denetim Standartlarına uygun olarak yapılan ve amacı finansal tablolar hakkında bir görüş bildirmek olan bağımsız denetimin kapsamına kıyasla önemli ölçüde dardır. Sonuç olarak ara dönem finansal bilgilerin sınırlı denetimi, denetim şirketinin, bir bağımsız denetimde belirlenebilecek tüm önemli hususlara vâkıf olabileceğine ilişkin bir güvence sağlamamaktadır. Bu sebeple, bir bağımsız denetim görüşü bildirmemekteyiz.

#### Şartlı Sonucun Dayanağı

İlişikteki konsolide olmayan finansal tablolar, Banka yönetimi tarafından ekonomide ve piyasalarda meydana gelebilecek olumsuz gelişmeler dikkate alınarak ihtiyatlılık prensibi dahilinde ayrılan ve tamamı geçmiş dönemlerde gider yazılan toplam 195,000 bin TL tutarındaki serbest karşılığı içermektedir.

## *Şartlı Sonuç*

Sınırlı denetimimize göre, Şartlı Sonucun Dayanağı paragrafında belirtilen hususun etkileri hariç olmak üzere, ilişikteki ara dönem konsolide olmayan finansal bilgilerin, Burgan Bank A.Ş.'nin 30 Haziran 2021 tarihi itibarıyla konsolide olmayan finansal durumunun, finansal performansının ve aynı tarihte sona eren altı aylık döneme ilişkin konsolide olmayan nakit akışlarının BDDK Muhasebe ve Finansal Raporlama Mevzuatı'na uygun olarak tüm önemli yönleriyle gerçeğe uygun bir biçimde sunulmadığı kanaatine varmamıza sebep olacak herhangi bir husus dikkatimizi çekmemiştir.

## *Diğer Husus*

Banka'nın 31 Aralık 2020 tarihinde sona eren hesap dönemine ait konsolide olmayan finansal tablolarının bağımsız denetimi ile 30 Haziran 2020 tarihinde sona eren altı aylık ara hesap dönemine ait konsolide olmayan finansal bilgilerin sınırlı denetimi başka bir bağımsız denetçi tarafından gerçekleştirilmiş olup 2 Mart 2021 tarihli bağımsız denetçi raporunda ve 14 Ağustos 2020 tarihli sınırlı denetim raporunda sırasıyla şartlı görüş verilmiş ve olumlu sonuç bildirilmiştir.

## **Mevzuattan Kaynaklanan Diğer Yükümlülüklerle İlişkin Rapor**

Sınırlı denetimimiz sonucunda, ilişikte yedinci bölümde yer verilen ara dönem faaliyet raporunda yer alan finansal bilgilerin sınırlı denetimden geçmiş ara dönem konsolide olmayan finansal tablolar ve açıklayıcı notlarda verilen bilgiler ile, tüm önemli yönleriyle, tutarlı olmadığına dair herhangi bir hususa rastlanılmamıştır.

**DRT BAĞIMSIZ DENETİM VE SERBEST MUHASEBECİ MALİ MÜŞAVİRLİK A.Ş.**  
**Member of DELOITTE TOUCHE TOHMATSU LIMITED**

  
Yaman Polat, SMMM  
Sorumlu Denetçi

İstanbul, 13 Ağustos 2021

## **BURGAN BANK A.Ş.'NİN 30 HAZİRAN 2021 TARİHİ İTİBARIYLA HAZIRLANAN ALTI AYLIK KONSOLİDE OLMAYAN FİNANSAL RAPORU**

Banka'nın Yönetim Merkezinin Adresi : Maslak Mahallesi, Eski Büyükdere Caddesi, No:13  
34485 Sarıyer / İstanbul  
Banka'nın Telefon ve Faks Numaraları : Telefon : 0 212 371 37 37  
Faks : 0 212 371 42 42  
Banka'nın İnternet Sayfası Adresi : [www.burgan.com.tr](http://www.burgan.com.tr)  
İrtibat İçin Elektronik Posta Adresi : [bilgi@burgan.com.tr](mailto:bilgi@burgan.com.tr)

Bankacılık Düzenleme ve Denetleme Kurumu tarafından düzenlenen Bankalarca Kamuya Açıklanacak Finansal Tablolar ile Bunlara İlişkin Açıklama ve Dipnotlar Hakkında Tebliğe göre hazırlanan altı aylık konsolide olmayan finansal raporu aşağıda yer alan bölümlerden oluşmaktadır.


- **Birinci Bölüm** **BANKA HAKKINDA GENEL BİLGİLER**
- **İkinci Bölüm** **BANKA'NIN KONSOLİDE OLMAYAN FİNANSAL TABLOLARI**
- **Üçüncü Bölüm** **İLGİLİ DÖNEMDE UYGULANAN MUHASEBE POLİTİKALARINA İLİŞKİN BİLGİLER**
- **Dördüncü Bölüm** **BANKA'NIN MALİ BÜNYESİNE VE RİSK YÖNETİMİNE İLİŞKİN BİLGİLER**
- **Beşinci Bölüm** **KONSOLİDE OLMAYAN FİNANSAL TABLOLARA İLİŞKİN AÇIKLAMA VE DİPNOTLAR**
- **Altıncı Bölüm** **SINIRLI DENETİM RAPORU**
- **Yedinci Bölüm** **ARA DÖNEM FAALİYET RAPORU**

Bu raporda yer alan konsolide olmayan altı aylık finansal tablolar ile bunlara ilişkin açıklama ve dipnotlar Bankaların Muhasebe Uygulamalarına ve Belgelerin Saklanması İlişkin Usul ve Esaslar Hakkında Yönetmelik, Türkiye Muhasebe Standartları, Türkiye Finansal Raporlama Standartları, bunlara ilişkin ek ve yorumlar ile Bankamız kayıtlarına uygun olarak, aksi belirtilmediği müddetçe bin Türk Lirası cinsinden hazırlanmış olup, sınırlı bağımsız denetime tabi tutulmuş ve ilişikte sunulmuştur.

13 Ağustos 2021




Emin Hakan EMLİNSOY  
Yönetim Kurulu Başkanı



Ali Murat DİNÇ  
Yönetim Kurulu Üyesi ve  
Genel Müdür




Zeynep TERZİOĞLU  
Genel Müdür Yardımcısı  
Mali İşler



Bahadır AKSU  
Bölüm Başkanı  
Genel Muhasebe Vergi ve  
Yasal Raporlama



Halil CANTEKİN  
Denetim Komitesi  
Başkanı



Adrian Alejandro GOSTUSKI  
Denetim Komitesi  
Üyesi

Bu finansal rapor ile ilgili olarak soruların iletilebileceği yetkili personele ilişkin bilgiler:

Ad-Soyad/Ünvan : Bahadır AKSU / Bölüm Başkanı  
Tel No : 0 212 371 34 88  
Faks No : 0 212 371 42 48

## İÇİNDEKİLER

### BİRİNCİ BÖLÜM

#### **BANKA HAKKINDA GENEL BİLGİLER**

#### **SAYFA**

I.	Banka'nın kuruluş tarihi, başlangıç statüsü, anılan statüde meydana gelen değişiklikleri ihtiva eden tarihçesi .....	3
II.	Banka'nın sermaye yapısı, yönetim ve denetimini doğrudan veya dolaylı olarak tek başına veya birlikte elinde bulunduran ortakları, varsa bu hususlarda yıl içindeki değişiklikler ile dahil olduğu gruba ilişkin açıklama .....	4
III.	Banka'nın, yönetim kurulu başkan ve üyeleri, denetim komitesi üyeleri ile genel müdür ve yardımcıların nitelikleri, varsa bunlarda meydana gelen değişiklikler ile Banka'da sahip oldukları paylara ve sorumluluk alanlarına ilişkin açıklama .....	5
IV.	Banka'da nitelikli paya sahip kişi ve kuruluşlara ilişkin açıklamalar .....	6
V.	Banka'nın hizmet türü ve faaliyet alanlarını içeren özet bilgi .....	6
VI.	Banka ile bağlı ortaklıkları arasında özkaynakların derhal transfer edilmesinin veya borçların geri ödenmesinin önünde mevcut veya muhtemel, fiili veya hukuki engeller .....	6

### İKİNCİ BÖLÜM

#### **BANKA' NIN KONSOLİDE OLMAYAN FİNANSAL TABLOLARI**

I.	Bilanço .....	8
II.	Nazım hesaplar tablosu .....	10
III.	Gelir tabloları .....	11
IV.	Kar ve zarar ve diğer kapsamlı gelir tablosu .....	12
V.	Özkaynak değişim tablosu .....	13
VI.	Nakit akış tablosu .....	15

### ÜÇÜNCÜ BÖLÜM

#### **İLGİLİ DÖNEMDE UYGULANAN MUHASEBE POLİTİKALARINA İLİŞKİN AÇIKLAMALAR**

I.	Sunum esaslarına ilişkin açıklamalar .....	16
II.	Finansal araçların kullanım stratejisi ve yabancı para cinsinden işlemlere ilişkin açıklamalar .....	18
III.	Konsolide Edilen Ortaklıklara İlişkin Bilgiler .....	18
IV.	Vadeli işlem ve opsiyon sözleşmeleri ile türev ürünlere ilişkin açıklamalar .....	19
V.	Faiz gelir ve giderlerine ilişkin açıklamalar .....	19
VI.	Ücret ve komisyon gelir ve giderlerine ilişkin açıklamalar .....	20
VII.	Finansal varlıklara ilişkin açıklamalar .....	20
VIII.	Beklenen kredi zararlarına ilişkin açıklamalar .....	22
IX.	Finansal araçların netleştirilmesine ilişkin açıklamalar .....	25
X.	Satış ve geri alış anlaşmaları ve menkul değerlerin ödünç verilmesi işlemlerine ilişkin açıklamalar .....	25
XI.	Satış amaçlı elde tutulan ve durdurulan faaliyetlere ilişkin duran varlıklar ile bu varlıklara ilişkin borçlar hakkında açıklamalar .....	25
XII.	Şerefiye ve diğer maddi olmayan duran varlıklara ilişkin açıklamalar .....	26
XIII.	Maddi duran varlıklara ilişkin açıklamalar .....	26
XIV.	Kiralama işlemlerine ilişkin açıklamalar .....	27
XV.	Karşılıklar ve koşullu yükümlülüklerle ilişkin açıklamalar .....	29
XVI.	Koşullu varlıklara ilişkin açıklamalar .....	29
XVII.	Çalışanların haklarına ilişkin yükümlülüklerle ilişkin açıklamalar .....	29
XVIII.	Vergi uygulamalarına ilişkin açıklamalar .....	30
XIX.	Borçlanmalara ilişkin ilave açıklamalar .....	31
XX.	İhraç edilen hisse senetlerine ilişkin açıklamalar .....	31
XXI.	Aval ve kabullere ilişkin açıklamalar .....	31
XXII.	Devlet teşviklerine ilişkin açıklamalar .....	31
XXIII.	Kâr yedekleri ve kârın dağıtılmasına ilişkin açıklamalar .....	31
XXIV.	Hisse başına kazanç .....	32
XXV.	İlişkili taraflara ilişkin açıklamalar .....	32
XXVI.	Nakit ve nakde eşdeğer varlıklara ilişkin açıklamalar .....	32
XXVII.	Raporlamanın bölümlenmeye göre yapılmasına ilişkin açıklamalar .....	32
XXVIII.	Sınıflandırmalar .....	32

### DÖRDÜNCÜ BÖLÜM

#### **BANKA' NIN MALİ BÜNYESİNE VE RİSK YÖNETİMİNE İLİŞKİN BİLGİLER**

I.	Özkaynak kalemlerine ilişkin açıklamalar .....	33
II.	Risk yönetimine ilişkin açıklamalar .....	39
III.	Kur riskine ilişkin açıklamalar .....	46
IV.	Faiz oranına ilişkin açıklamalar .....	48
V.	Hisse senedi pozisyon riskine ilişkin açıklamalar .....	51
VI.	Likidite risk yönetimine ve likidite karşılama oranına ilişkin açıklamalar .....	52
VII.	Kaldıraç oranına ilişkin açıklamalar .....	58
VIII.	Riskten korunma işlemlerine ilişkin açıklamalar .....	59
IX.	Başkaları nam ve hesabına verilen hizmetlere ilişkin açıklamalar .....	60
X.	Faaliyet bölümlerine ilişkin açıklamalar .....	60

### BESİNCİ BÖLÜM

#### **KONSOLİDE OLMAYAN FİNANSAL TABLOLARA İLİŞKİN AÇIKLAMA VE DİPNOTLAR**

I.	Bilançonun aktif hesaplarına ilişkin açıklama ve dipnotlar .....	62
II.	Bilançonun pasif hesaplarına ilişkin açıklama ve dipnotlar .....	76
III.	Nazım hesaplara ilişkin açıklama ve dipnotlar .....	85
IV.	Gelir tablosuna ilişkin açıklama ve dipnotlar .....	87
V.	Banka'nın dahil olduğu risk grubuna ilişkin açıklama ve dipnotlar .....	93
VI.	Bilanço sonrası hususlara ilişkin açıklama ve dipnotlar .....	95

### ALTINCI BÖLÜM

#### **SINIRLI DENETİM RAPORUNA İLİŞKİN AÇIKLAMALAR**

I.	Sınırlı denetim raporuna ilişkin açıklamalar .....	96
II.	Bağımsız denetçi tarafından hazırlanan açıklama ve dipnotlar .....	96

### YEDİNCİ BÖLÜM

#### **ARA DÖNEM FAALİYET RAPORUNA İLİŞKİN AÇIKLAMALAR**

I.	Yönetim kurulu başkanı ve genel müdürün faaliyet dönemine ilişkin değerlendirmeleri ve geleceğe yönelik beklentileri .....	97
----	--	----

## **BURGAN BANK A.Ş.**

### **30 HAZİRAN 2021 TARİHİ İTİBARIYLA HAZIRLANAN KONSOLİDE OLMAYAN FİNANSAL TABLOLARA İLİŞKİN AÇIKLAMA VE DİPNOTLAR**

(Tutarlar aksi belirtilmedikçe Bin Türk Lirası ("TL") olarak ifade edilmiştir.)

#### **BİRİNCİ BÖLÜM**

##### **BANKA HAKKINDA GENEL BİLGİLER**

#### **I. BANKA'NIN KURULUŞ TARİHİ, BAŞLANGIÇ STATÜSÜ, ANILAN STATÜDE MEYDANA GELEN DEĞİŞİKLİKLERİ İHTİVA EDEN TARİHÇESİ:**

Tekfen Yatırım ve Finansman Bankası A.Ş., özellikle yatırım ve dış ticaret faaliyetlerini finanse etmek amacıyla, 26 Ağustos 1988 tarih ve 88/13253 sayılı Bakanlar Kurulu kararı ile "yatırım bankası" statüsünde kurulmuş olup, 7 Ağustos 1989'da bankacılık işlemlerine başlamıştır.

Bank Ekspres A.Ş.'nin ("Bank Ekspres") kurulmasına 22 Eylül 1991 tarih ve 91/2316 sayılı Bakanlar Kurulu kararıyla izin verilmiş ve "Kuruluş İzni Kararnamesi" 10 Ekim 1991 tarih ve 21017 sayılı Resmi Gazete'de ve Ana Sözleşmesi 18 Şubat 1992 tarih ve 2969 sayılı Ticaret Sicili Gazetesi'nde yayımlanmıştır. Bank Ekspres 23 Ekim 1998 tarihinde mali bünyesindeki zayıflama sonucunda Tasarruf Mevduatı Sigorta Fonu'na ("TMSF") devrolmuştur.

30 Haziran 2001 tarihinde TMSF ile Tekfen Holding A.Ş. arasında akdedilen Hisse Devir Sözleşmesi'ne istinaden TMSF'nin hissedar bulunduğu ve Bankalar Kanunu gereği yönetim ve denetimini elinde bulundurduğu Bank Ekspres A.Ş.'nin sermayesinin %99,46'sını teşkil eden her biri 1 kr nominal değerli toplam 2.983.800.000 adet hisse Tekfen Holding A.Ş.'ye satılmak suretiyle devredilmiştir. Söz konusu sözleşmeye istinaden Tekfen Holding A.Ş.'nin %57,69 oranında hissedarı olduğu Tekfen Yatırım ve Finansman Bankası A.Ş.'nin Bank Ekspres A.Ş. tarafından devralınmasına Bankacılık Düzenleme ve Denetleme Kurumu'nun ("BDDK") 18 Ekim 2001 ve tarih 489 nolu kararıyla izin verilmiştir. Devir işlemleri 26 Ekim 2001 tarihinde gerçekleştirilmiş ve Tekfen Holding A.Ş.'nin %57,30 ve TST International S.A.'nin %40,62 oranında hissedar olduğu bankanın adı Tekfenbank Anonim Şirketi olarak değiştirilmiştir.

EFG Eurobank Ergasias S.A. ("Eurobank EFG") ve Tekfen Holding A.Ş. ("Tekfen Grubu") 8 Mayıs 2006 tarihinde Eurobank EFG'nin, Tekfen Grubu'nun Tekfenbank A.Ş. hisselerinin ve tamamına sahip olduğu Tekfen Finansal Kiralama A.Ş.'deki hisselerinin %70'ini satın almasını, geriye kalan tüm hisselerin ise Tekfen Grubu tarafından stratejik ortak olarak muhafaza edilmesini öngören bir anlaşma imzalamıştır. 23 Şubat 2007 tarihi itibarıyla Bankacılık Düzenleme ve Denetleme Kurumu tarafından Tekfenbank A.Ş.'nin Eurobank EFG Holding (Luxembourg) S.A.'ya ("Eurobank EFG Holding") satışı onaylanmış ve satış işlemi hisse devriyle birlikte 16 Mart 2007 tarihi itibarıyla sonuçlandırılmıştır.

Eurobank Ergasias S.A.'nin Türkiye operasyonlarının Burgan Bank K.P.S.C.' ye (eski ünvanıyla Burgan Bank S.A.K) satılması konusunda yapılan anlaşma çerçevesinde, Banka'nın Eurobank EFG Holding (Luxembourg) S.A.'ya ait %70 oranındaki hisse senetleri ile Tekfen Holding A.Ş. elinde bulunan %29,26 oranındaki hisse senetleri Bankacılık Düzenleme ve Denetleme Kurumu'nun 7 Aralık 2012 tarihli iznine istinaden Burgan Bank K.P.S.C. (eski ünvanıyla Burgan Bank S.A.K) tarafından satın alınmış ve Bankanın %99,26'lık hissesi 21 Aralık 2012 tarihinde Burgan Bank K.P.S.C.' ye (eski ünvanıyla Burgan Bank S.A.K) devredilmiştir.

Banka'nın 23 Ocak 2013 tarihinde yapılan Olağanüstü Genel Kurul Toplantısı'nda; Eurobank Tekfen A.Ş. olan ünvanının, Burgan Bank A.Ş ("Banka") olarak değiştirilmesi kararı alınmış ve 25 Ocak 2013 tarihinde Türkiye Ticaret Sicili'ne tescil ettirilmiştir.

## **BURGAN BANK A.Ş.**

### **30 HAZİRAN 2021 TARİHİ İTİBARIYLA HAZIRLANAN KONSOLİDE OLMAYAN FİNANSAL TABLOLARA İLİŞKİN AÇIKLAMA VE DİPNOTLAR**

(Tutarlar aksi belirtilmedikçe Bin Türk Lirası (“TL”) olarak ifade edilmiştir.)

---

#### **BANKA HAKKINDA GENEL BİLGİLER (Devamı):**

#### **II. BANKA’NIN SERMAYE YAPISI, YÖNETİM VE DENETİMİNİ DOĞRUDAN VEYA DOLAYLI OLARAK TEK BAŞINA VEYA BİRLİKTE ELİNDE BULUNDURAN ORTAKLARI, VARSA BU HUSUSLARDA YIL İÇİNDEKİ DEĞİŞİKLİKLER İLE DAHİL OLDUĞU GRUBA İLİŞKİN AÇIKLAMA:**

Banka’nın kayıtlı sermaye tavanı 4 milyar tam TL’dir.

Banka’nın sermayesi 1.890.000.000 tam TL’dir.

Banka Yönetim Kurulu’nun 24 Şubat 2021 tarih ve 2021/06 sayılı Kararı ile; 1.535.000.000 TL olan Banka sermayesinin, 4.000.000.000 TL kayıtlı sermaye tavanı içinde kalmak üzere; 355.000.000 TL artırılarak 1.890.000.000 TL’ye çıkartılmasına ilişkin olarak Bankacılık Düzenleme ve Denetleme Kurumu’ndan gerekli izin alınmış ve sermaye artırımına ilişkin işlemlerin tekemmül ettirilmesinde sakınca bulunmadığı bildirilmiştir. Bu çerçevede, hissedarlar tarafından gönderilen sermaye tutarı ödenmiş sermaye hesabına aktarılmış, 21 Nisan 2021 tarih 10314 sayılı Türkiye Ticaret Sicil Gazete’inde tescil ve ilan edilmiştir.

Banka’nın ortaklık yapısında herhangi bir değişiklik bulunmamaktadır.

Ortadoğu ve Kuzey Afrika bölgesinin en büyük holding gruplarından biri olan KIPCO Grubu’nun (Kuwait Projects Company) bir iştiraki olan ve 1977 yılında Kuveyt’te kurulan Burgan Bank K.P.S.C. (eski ünvanıyla Burgan Bank S.A.K.), MENA bölgesinde (Ortadoğu ve Kuzey Afrika) faaliyet gösteren önemli bankacılık gruplarından biridir. Burgan Bank Grubu, Kuveyt dışında, çoğunluk hissesine sahip olduğu iştirak bankaları ile Cezayir (Gulf Bank Algeria), Irak (Bank of Baghdad), ve Tunus’ta (Tunis International Bank) faaliyet göstermektedir.

**BURGAN BANK A.Ş.****30 HAZİRAN 2021 TARİHİ İTİBARIYLA HAZIRLANAN KONSOLİDE OLMAYAN FİNANSAL TABLOLARA İLİŞKİN AÇIKLAMA VE DİPNOTLAR**

(Tutarlar aksi belirtilmedikçe Bin Türk Lirası (“TL”) olarak ifade edilmiştir.)

**BANKA HAKKINDA GENEL BİLGİLER (Devamı):****III. BANKA’NIN, YÖNETİM KURULU BAŞKAN VE ÜYELERİ, DENETİM KOMİTESİ ÜYELERİ İLE GENEL MÜDÜR VE YARDIMCILARININ NİTELİKLERİ, VARSA BUNLARDA MEYDANA GELEN DEĞİŞİKLİKLER İLE BANKA’DA SAHİP OLDUKLARI PAYLARA İLİŞKİN AÇIKLAMA:**

<u>Ünvanı</u>	<u>İsmi</u>	<u>Görevi</u>	<u>Öğrenim Durumu</u>
<b>Yönetim Kurulu Başkanı:</b>	Emin Hakan Eminsoy	Başkan	Lisans
<b>Yönetim Kurulu Üyeleri: (*)</b>	Adrian Alejandro Gostuski	Üye	Yüksek Lisans
	Mehmet Alev Göçmez	Üye	Yüksek Lisans
	Halil Cantekin	Üye	Lisans
	Osama T. Al Ghoussein	Üye	Lisans
	Khaled F.A.O. Alzouman	Üye	Lisans
	Hasan Kılıç	Üye	Lisans
	Ali Murat Dinç	Üye ve Genel Müdür	Yüksek Lisans
<b>Genel Müdür:</b>	Ali Murat Dinç	Üye ve Genel Müdür	Yüksek Lisans
<b>Genel Müdür Yardımcıları: (**)</b>	Esra Aydın	Operasyon & Yönetim Hizmetleri	Lisans
	Cihan Vural	İç Sistemler	Lisans
	Rasim Levent Ergin	İnsan Kaynakları	Yüksek Lisans
	Suat Kerem Sözügüzel	Kurumsal & Ticari Bankacılık	Lisans
	Banu Ertürk	Krediler İzleme ve Yasal Takip	Lisans
	Darço Akkaranfil	Bilgi Teknolojileri	Yüksek Lisans
	Zeynep Terzioğlu	Mali İşler	Yüksek Lisans
	Ayşen Aslı Koçer	Birikim Yönetimi	Lisans
	Yener Yazlalı	Krediler	Yüksek Lisans
<b>Denetim Komitesi:</b>	Halil Cantekin	Başkan	Lisans
	Adrian Alejandro Gostuski	Üye	Yüksek Lisans

(\*) Yönetim ve Denetim Kurulu Üyesi Fouad Husni Douglas 7 Mayıs 2021 tarihinde görevinden ayrılmıştır. Yönetim Kurulu Başkan Vekili ve Üyesi Faisal M.A. Al Radwan 20 Mayıs 2021 tarihinde görevinden ayrılmıştır. Hasan Kılıç, 18 Haziran 2021 tarihinde Yönetim Kurulu Üyesi ünvanıyla göreve başlamıştır.

(\*\*) Ayşen Aslı Koçer, 1 Temmuz 2021 tarihinde Birikim Yönetimi Genel Müdür Yardımcısı olarak terfi atanmıştır. Yener Yazlalı, 2 Ağustos 2021 tarihinde Krediler Genel Müdür Yardımcısı ünvanıyla göreve başlamıştır.

Yukarıda belirtilen kişilerin Banka'da sahip oldukları pay bulunmamaktadır.



**BURGAN BANK A.Ş.****30 HAZİRAN 2021 TARİHİ İTİBARIYLA HAZIRLANAN KONSOLİDE OLMAYAN FİNANSAL TABLOLARA İLİŞKİN AÇIKLAMA VE DİPNOTLAR**

(Tutarlar aksi belirtilmedikçe Bin Türk Lirası ("TL") olarak ifade edilmiştir.)

**BANKA HAKKINDA GENEL BİLGİLER (Devamı):****IV. BANKA'DA NİTELİKLİ PAY SAHİP KİŞİ VE KURULUŞLARA İLİŞKİN AÇIKLAMALAR:**

Ad Soyad/Ticari Ünvanı	Pay Tutarları	Pay Oranları	Ödenmiş Paylar	Ödenmemiş Paylar
Burgan Bank K.P.S.C.	1.878.884	%99,41	%99,41	-

Banka'nın Ana Sözleşmesi gereğince 1 milyon adet kurucu hissesi bulunmaktadır. Ana Sözleşme'ye göre %5 oranında yasal yedeklerin ayrılması ve ödenmiş sermayenin %5'i oranındaki birinci temettünün dağıtılmasından sonra dağıtılabılır tutarın %10'u kurucu hisse sahiplerine dağıtılır.

**V. BANKA'NIN HİZMET TÜRÜ VE FAALİYET ALANLARINI İÇEREN ÖZET BİLGİ:**

Genel Müdürlüğü İstanbul'da yerleşik olan Banka 30 Haziran 2021 tarihi itibarıyla yurt içinde 32 (31 Aralık 2020: 32) şube ile kurumsal ve ticari bankacılık, perakende bankacılık ve hazine iş alanlarında bankacılık hizmeti vermektedir. 30 Haziran 2021 tarihi itibarıyla Banka'nın personel sayısı 913 (31 Aralık 2020: 951) kişidir.

**VI. BANKA İLE BAĞLI ORTAKLIKLARI ARASINDA ÖZKAYNAKLARIN DERHAL TRANSFER EDİLMESİNİN VEYA BORÇLARIN GERİ ÖDENMESİNİN ÖNÜNDE MEVCUT VEYA MUHTEMEL, FİİLİ VEYA HUKUKİ ENGELLER:**

Bulunmamaktadır.

## İKİNCİ BÖLÜM

### BANKA'NIN KONSOLİDE OLMAYAN FİNANSAL TABLOLARI

- I. Bilanço (Finansal durum tablosu)
- II. Nazım hesaplar tablosu
- III. Kar veya zarar tablosu
- IV. Kar veya zarar ve diğer kapsamlı gelir tablosu
- V. Özkaynak değişim tablosu
- VI. Nakit akış tablosu

**BURGAN BANK A.Ş.****30 HAZİRAN 2021 VE 31 ARALIK 2020 TARİHLERİ İTİBARIYLA****KONSOLİDE OLMAYAN BİLANÇOLAR (FİNANSAL DURUM TABLOLARI)**

(Tutarlar aksi belirtilmedikçe Bin Türk Lirası (“TL”) olarak ifade edilmiştir.)

I. BİLANÇO	Dipnot (Beşinci Bölüm)	Sınırlı Denetimden Geçmiş 30/06/2021			Bağımsız Denetimden Geçmiş 31/12/2020		
		TP	YP	Toplam	TP	YP	Toplam
<b>I. FİNANSAL VARLIKLAR (Net)</b>		<b>1.863.232</b>	<b>3.722.659</b>	<b>5.585.891</b>	<b>1.316.077</b>	<b>3.647.883</b>	<b>4.963.960</b>
<b>1.1 Nakit ve Nakit Benzerleri</b>		<b>641.249</b>	<b>3.515.076</b>	<b>4.156.325</b>	<b>352.362</b>	<b>3.281.693</b>	<b>3.634.055</b>
1.1.1 Nakit Değerler ve Merkez Bankası	I-a	369.311	3.173.667	3.542.978	236.800	3.033.781	3.270.581
1.1.2 Bankalar	I-c	231.942	341.409	573.351	15.528	247.912	263.440
1.1.3 Para Piyasalarından Alacaklar		40.021	-	40.021	100.050	-	100.050
1.1.4 Beklenen Zarar Karşılıkları (-)		25	-	25	16	-	16
<b>1.2 Gerçeğe Uygun Değer Farkı Kâr Zarara Yansıtılan Finansal Varlıklar</b>	<b>I-b</b>	<b>695</b>	<b>17.397</b>	<b>18.092</b>	<b>509</b>	<b>82.251</b>	<b>82.760</b>
1.2.1 Devlet Borçlanma Senetleri		695	10.098	10.793	509	32.178	32.687
1.2.2 Sermayede Payı Temsil Eden Menkul Değerler		-	-	-	-	-	-
1.2.3 Diğer Finansal Varlıklar		-	7.299	7.299	-	50.073	50.073
<b>1.3 Gerçeğe Uygun Değer Farkı Diğer Kapsamlı Gelire Yansıtılan Finansal Varlıklar</b>	<b>I-d</b>	<b>262.076</b>	<b>30.571</b>	<b>292.647</b>	<b>262.892</b>	<b>144.122</b>	<b>407.014</b>
1.3.1 Devlet Borçlanma Senetleri		254.402	30.571	284.973	255.218	144.122	399.340
1.3.2 Sermayede Payı Temsil Eden Menkul Değerler		7.674	-	7.674	7.674	-	7.674
1.3.3 Diğer Finansal Varlıklar		-	-	-	-	-	-
<b>1.4 Türev Finansal Varlıklar</b>	<b>I-l</b>	<b>959.212</b>	<b>159.615</b>	<b>1.118.827</b>	<b>700.314</b>	<b>139.817</b>	<b>840.131</b>
1.4.1 Türev Finansal Varlıkların Gerçeğe Uygun Değer Farkı Kar Zarara Yansıtılan Kısmı		224.164	146.637	370.801	146.782	138.880	285.662
1.4.2 Türev Finansal Varlıkların Gerçeğe Uygun Değer Farkı Diğer Kapsamlı Gelire Yansıtılan Kısmı		735.048	12.978	748.026	553.532	937	554.469
<b>II. İTFA EDİLMİŞ MALİYETİ İLE ÖLÇÜLEN FİNANSAL VARLIKLAR (Net)</b>		<b>8.315.596</b>	<b>9.191.705</b>	<b>17.507.301</b>	<b>7.044.376</b>	<b>9.658.368</b>	<b>16.702.744</b>
<b>2.1 Krediler</b>	<b>I-e-f</b>	<b>9.197.213</b>	<b>9.233.959</b>	<b>18.431.172</b>	<b>7.756.374</b>	<b>9.765.845</b>	<b>17.522.219</b>
<b>2.2 Kiralama İşlemlerinden Alacaklar</b>	<b>I-k</b>	-	-	-	-	-	-
<b>2.3 Faktoring Alacakları</b>	<b>I-e</b>	-	-	-	-	-	-
<b>2.4 İtfa Edilmiş Maliyeti ile Ölçülen Diğer Finansal Varlıklar</b>	<b>I-g</b>	-	<b>670.946</b>	<b>670.946</b>	-	<b>510.403</b>	<b>510.403</b>
2.4.1 Devlet Borçlanma Senetleri		-	670.946	670.946	-	510.403	510.403
2.4.2 Diğer Finansal Varlıklar		-	-	-	-	-	-
<b>2.5 Beklenen Zarar Karşılıkları (-)</b>	<b>I-e-f</b>	<b>881.617</b>	<b>713.200</b>	<b>1.594.817</b>	<b>711.998</b>	<b>617.880</b>	<b>1.329.878</b>
<b>III. SATIŞ AMAÇLI ELDE TUTULAN VE DURDURULAN FAALİYETLERE İLİŞKİN DURAN VARLIKLAR (Net)</b>	<b>I-o</b>	<b>705.470</b>	-	<b>705.470</b>	<b>495.818</b>	-	<b>495.818</b>
3.1 Satış Amaçlı		705.470	-	705.470	495.818	-	495.818
3.2 Durdurulan Faaliyetlere İlişkin		-	-	-	-	-	-
<b>IV. ORTAKLIK YATIRIMLARI</b>		<b>591.989</b>	-	<b>591.989</b>	<b>548.560</b>	-	<b>548.560</b>
<b>4.1 İştirakler (Net)</b>	<b>I-h</b>	-	-	-	-	-	-
4.1.1 Özkaynak Yöntemine Göre Değerlenenler		-	-	-	-	-	-
4.1.2 Konsolide Edilmeyenler		-	-	-	-	-	-
<b>4.2 Bağlı Ortaklıklar (Net)</b>	<b>I-i</b>	<b>591.989</b>	-	<b>591.989</b>	<b>548.560</b>	-	<b>548.560</b>
4.2.1 Konsolide Edilmeyen Mali Ortaklıklar		591.989	-	591.989	548.560	-	548.560
4.2.2 Konsolide Edilmeyen Mali Olmayan Ortaklıklar		-	-	-	-	-	-
<b>4.3 Birlikte Kontrol Edilen Ortaklıklar (İş Ortaklıkları) (Net)</b>	<b>I-j</b>	-	-	-	-	-	-
4.3.1 Özkaynak Yöntemine Göre Değerlenenler		-	-	-	-	-	-
4.3.2 Konsolide Edilmeyenler		-	-	-	-	-	-
<b>V. MADDİ DURAN VARLIKLAR (Net)</b>		<b>135.835</b>	-	<b>135.835</b>	<b>139.397</b>	-	<b>139.397</b>
<b>VI. MADDİ OLMAYAN DURAN VARLIKLAR (Net)</b>		<b>40.450</b>	-	<b>40.450</b>	<b>41.147</b>	-	<b>41.147</b>
6.1 Şerefiye		-	-	-	-	-	-
6.2 Diğer		40.450	-	40.450	41.147	-	41.147
<b>VII. YATIRIM AMAÇLI GAYRİMENKULLER (Net)</b>	<b>I-m</b>	-	-	-	-	-	-
<b>VIII. CARİ VERGİ VARLIĞI</b>		<b>2.520</b>	-	<b>2.520</b>	-	-	-
<b>IX. ERTELENMİŞ VERGİ VARLIĞI</b>	<b>I-n</b>	<b>81.302</b>	-	<b>81.302</b>	<b>91.757</b>	-	<b>91.757</b>
<b>X. DİĞER AKTİFLER (Net)</b>	<b>I-p</b>	<b>228.889</b>	<b>1.363</b>	<b>230.252</b>	<b>139.234</b>	<b>1.030</b>	<b>140.264</b>
<b>VARLIKLAR TOPLAMI</b>		<b>11.965.283</b>	<b>12.915.727</b>	<b>24.881.010</b>	<b>9.816.366</b>	<b>13.307.281</b>	<b>23.123.647</b>

İlişikteki açıklama ve dipnotlar bu finansal tabloların tamamlayıcı bir parçasıdır.

**BURGAN BANK A.Ş.****30 HAZİRAN 2021 VE 31 ARALIK 2020 TARİHLERİ İTİBARIYLA****KONSOLİDE OLMAYAN BİLANÇOLAR (FİNANSAL DURUM TABLOLARI)**

(Tutarlar aksi belirtilmedikçe Bin Türk Lirası ("TL") olarak ifade edilmiştir.)

I. BİLANÇO	Dipnot (Beşinci Bölüm)	Sınırlı Denetimden Geçmiş 30/06/2021			Bağımsız Denetimden Geçmiş 31/12/2020		
		TP	YP	Toplam	TP	YP	Toplam
<b>YÜKÜMLÜLÜKLER</b>							
<b>I. MEVDUAT</b>	<b>II-a</b>	<b>5.953.058</b>	<b>10.549.935</b>	<b>16.502.993</b>	<b>4.030.308</b>	<b>9.911.979</b>	<b>13.942.287</b>
<b>II. ALINAN KREDİLER</b>	<b>II-c</b>	<b>31.407</b>	<b>1.838.585</b>	<b>1.869.992</b>	<b>39.279</b>	<b>3.238.656</b>	<b>3.277.935</b>
<b>III. PARA PİYASALARINA BORÇLAR</b>		<b>1.601</b>	<b>137.187</b>	<b>138.788</b>	<b>3.651</b>	<b>238.918</b>	<b>242.569</b>
<b>IV. İHRAÇ EDİLEN MENKUL KIYMETLER (Net)</b>	<b>II-d</b>	-	-	-	-	-	-
4.1 Bonolar		-	-	-	-	-	-
4.2 Varlığa Dayalı Menkul Kıymetler		-	-	-	-	-	-
4.3 Tahviller		-	-	-	-	-	-
<b>V. FONLAR</b>		-	-	-	-	-	-
5.1 Müstakrizlerin Fonları		-	-	-	-	-	-
5.2 Diğer		-	-	-	-	-	-
<b>VI. GERÇEĞE UYGUN DEĞER FARKI KAR ZARARA YANSITILAN FİNANSAL YÜKÜMLÜLÜKLER</b>	<b>II-b</b>	-	-	-	-	-	-
<b>VII. TÜREV FİNANSAL YÜKÜMLÜLÜKLER</b>	<b>II-g</b>	<b>240.245</b>	<b>152.328</b>	<b>392.573</b>	<b>308.583</b>	<b>246.236</b>	<b>554.819</b>
7.1 Türev Finansal Yükümlülüklerin Gerçeğe Uygun Değer Farkı Kar Zarara Yansıtılan Kısım		174.817	110.239	285.056	252.184	207.663	459.847
7.2 Türev Finansal Yükümlülüklerin Gerçeğe Uygun Değer Farkı Diğer Kapsamlı Gelire Yansıtılan Kısım		65.428	42.089	107.517	56.399	38.573	94.972
<b>VIII. FAKTÖRİNG YÜKÜMLÜLÜKLERİ</b>		-	-	-	-	-	-
<b>IX. KİRALAMA İŞLEMLERİNDEN YÜKÜMLÜLÜKLER (Net)</b>	<b>II-f</b>	<b>83.475</b>	<b>54</b>	<b>83.529</b>	<b>74.101</b>	<b>771</b>	<b>74.872</b>
<b>X. KARŞILIKLAR</b>	<b>II-h</b>	<b>251.700</b>	<b>14.907</b>	<b>266.607</b>	<b>265.953</b>	<b>61.324</b>	<b>327.277</b>
10.1 Yeniden Yapılanma Karşılığı		-	-	-	-	-	-
10.2 Çalışan Hakları Karşılığı		40.038	-	40.038	38.930	-	38.930
10.3 Sigorta Teknik Karşılıkları (Net)		-	-	-	-	-	-
10.4 Diğer Karşılıklar		211.662	14.907	226.569	227.023	61.324	288.347
<b>XI. CARİ VERGİ BORCU</b>	<b>II-i</b>	<b>26.241</b>	-	<b>26.241</b>	<b>43.659</b>	-	<b>43.659</b>
<b>XII. ERTELENMİŞ VERGİ BORCU</b>	<b>II-i</b>	-	-	-	-	-	-
<b>XIII. SATIŞ AMAÇLI ELDE TUTULAN VE DURDURULAN FAALİYETLERE İLİŞKİN DURAN VARLIK BORÇLARI (Net)</b>	<b>II-j</b>	-	-	-	-	-	-
13.1 Satış Amaçlı		-	-	-	-	-	-
13.2 Durdurulan Faaliyetlere İlişkin		-	-	-	-	-	-
<b>XIV. SERMAYE BENZERİ BORÇLANMA ARAÇLARI</b>	<b>II-k</b>	-	<b>2.171.152</b>	<b>2.171.152</b>	-	<b>2.228.521</b>	<b>2.228.521</b>
14.1 Krediler		-	2.171.152	2.171.152	-	2.228.521	2.228.521
14.2 Diğer Borçlanma Araçları		-	-	-	-	-	-
<b>XV. DİĞER YÜKÜMLÜLÜKLER</b>	<b>II-e</b>	<b>377.182</b>	<b>906.052</b>	<b>1.283.234</b>	<b>204.622</b>	<b>557.029</b>	<b>761.651</b>
<b>XVI. ÖZKAYNAKLAR</b>	<b>II-l</b>	<b>2.158.508</b>	<b>(12.607)</b>	<b>2.145.901</b>	<b>1.689.140</b>	<b>(19.083)</b>	<b>1.670.057</b>
16.1 Ödenmiş Sermaye		1.890.000	-	1.890.000	1.535.000	-	1.535.000
16.2 Sermaye Yedekleri		(2.532)	-	(2.532)	(736)	-	(736)
16.2.1 Hisse Senedi İhraç Primleri		-	-	-	-	-	-
16.2.2 Hisse Senedi İptal Kârları		-	-	-	-	-	-
16.2.3 Diğer Sermaye Yedekleri		(2.532)	-	(2.532)	(736)	-	(736)
16.3 Kâr veya Zararda Yeniden Sınıflandırılmayacak Birikmiş Diğer Kapsamlı Gelirler veya Giderler		17.956	-	17.956	17.956	-	17.956
16.4 Kâr veya Zararda Yeniden Sınıflandırılacak Birikmiş Diğer Kapsamlı Gelirler veya Giderler		52.703	(12.607)	40.096	12.438	(19.083)	(6.645)
16.5 Kâr Yedekleri		124.482	-	124.482	398.179	-	398.179
16.5.1 Yasal Yedekler		25.728	-	25.728	24.839	-	24.839
16.5.2 Statü Yedekleri		-	-	-	-	-	-
16.5.3 Olağanüstü Yedekler		98.754	-	98.754	373.340	-	373.340
16.5.4 Diğer Kâr Yedekleri		-	-	-	-	-	-
16.6 Kâr veya Zarar		75.899	-	75.899	(273.697)	-	(273.697)
16.6.1 Geçmiş Yıllar Kâr veya Zararı		-	-	-	(6.283)	-	(6.283)
16.6.2 Dönem Net Kâr veya Zararı		75.899	-	75.899	(267.414)	-	(267.414)
16.7 Azınlık Payları		-	-	-	-	-	-
<b>YÜKÜMLÜLÜKLER TOPLAMI</b>		<b>9.123.417</b>	<b>15.757.593</b>	<b>24.881.010</b>	<b>6.659.296</b>	<b>16.464.351</b>	<b>23.123.647</b>

İlişikteki açıklama ve dipnotlar bu finansal tabloların tamamlayıcı bir parçasıdır.

**BURGAN BANK A.Ş.**

**30 HAZİRAN 2021 VE 31 ARALIK 2020 TARİHLERİNDE SONA EREN DÖNEMLERE İLİŞKİN KONSOLİDE OLMAYAN NAZIM HESAP TABLOLARI**

(Tutarlar aksi belirtilmedikçe Bin Türk Lirası ("TL") olarak ifade edilmiştir.)

II. NAZIM HESAPLAR TABLOSU	Dipnot (Beşinci Bölüm)	Sınırlı Denetimden Geçmiş 30/06/2021			Bağımsız Denetimden Geçmiş 31/12/2020		
		TP	YP	Toplam	TP	YP	Toplam
<b>A. BİLANÇO DIŞI YÜKÜMLÜLÜKLER (I+H+III)</b>		<b>7.278.238</b>	<b>44.887.269</b>	<b>52.165.507</b>	<b>6.196.669</b>	<b>43.168.968</b>	<b>49.365.637</b>
<b>I. GARANTİ VE KEFALETLER</b>	<b>III-a-2-3</b>	<b>1.270.505</b>	<b>5.001.856</b>	<b>6.272.361</b>	<b>992.145</b>	<b>4.179.622</b>	<b>5.171.767</b>
1.1. Teminat Mektupları		1.270.505	1.584.971	2.855.476	992.145	1.562.036	2.554.181
1.1.1. Devlet İhale Kanunu Kapsamına Girenler		13.072	366	13.438	14.924	358	15.282
1.1.2. Dış Ticaret İşlemleri Dolayısıyla Verilenler		-	-	-	-	-	-
1.1.3. Diğer Teminat Mektupları		1.257.433	1.584.605	2.842.038	977.221	1.561.678	2.538.899
1.2. Banka Kredileri		-	67.347	67.347	-	171.038	171.038
1.2.1. İthalat Kabul Kredileri		-	67.347	67.347	-	171.038	171.038
1.2.2. Diğer Banka Kabulleri		-	-	-	-	-	-
1.3. Akreditifler		-	1.632.386	1.632.386	-	1.117.312	1.117.312
1.3.1. Belgeli Akreditifler		-	1.632.386	1.632.386	-	1.117.312	1.117.312
1.3.2. Diğer Akreditifler		-	-	-	-	-	-
1.4. Garanti Verilen Prefinansmanlar		-	-	-	-	-	-
1.5. Cirolar		-	-	-	-	-	-
1.5.1. T.C. Merkez Bankasına Cirolar		-	-	-	-	-	-
1.5.2. Diğer Cirolar		-	-	-	-	-	-
1.6. Menkul Kıymetlerin Alınım Garantilerimizden		-	-	-	-	-	-
1.7. Faktoring Garantilerinden		-	-	-	-	-	-
1.8. Diğer Garantilerimizden		-	1.717.152	1.717.152	-	1.329.236	1.329.236
1.9. Diğer Kefaletlerimizden		-	-	-	-	-	-
<b>II. TAAHHÜTLER</b>	<b>III-a-1</b>	<b>821.456</b>	<b>1.233.813</b>	<b>2.055.269</b>	<b>904.940</b>	<b>1.300.616</b>	<b>2.205.556</b>
2.1. Cayılamaz Taahhütler		821.456	1.233.813	2.055.269	904.940	1.300.616	2.205.556
2.1.1. Vadeli Aktif Değerler Alım Taahhütleri		450.805	1.233.813	1.684.618	555.391	1.163.870	1.719.261
2.1.2. Vadeli Mevduat Alım Satım Taahhütleri		-	-	-	-	136.746	136.746
2.1.3. İştir. ve Bağ. Ort. Ser. İştir. Taahhütleri		-	-	-	-	-	-
2.1.4. Kul. Gar. Kredi Tahsis Taahhütleri		291.000	-	291.000	276.854	-	276.854
2.1.5. Men. Kıymetlerin Alınım Taahhütleri		-	-	-	-	-	-
2.1.6. Zorunlu Karşılık Ödeme Taahhütleri		-	-	-	-	-	-
2.1.7. Çekler için ödeme Taahhütlerimiz		79.651	-	79.651	72.695	-	72.695
2.1.8. İhracat Taahhütlerinden Kaynaklanan Vergi ve Fon Yükümlülükleri		-	-	-	-	-	-
2.1.9. Kredi Kartı Harcama Limit Taahhütleri		-	-	-	-	-	-
2.1.10. Kredi Kartları ve Bankacılık Hizmetlerine İlişkin Promosyon Uyg. Taahhütleri		-	-	-	-	-	-
2.1.11. Açığa Menkul Kıymet Satış Taahhütlerinden Alacaklar		-	-	-	-	-	-
2.1.12. Açığa Menkul Kıymet Satış Taahhütlerinden Borçlar		-	-	-	-	-	-
2.1.13. Diğer Cayılamaz Taahhütler		-	-	-	-	-	-
2.2. Cayılabilir Taahhütler		-	-	-	-	-	-
2.2.1. Cayılabilir Kredi Tahsis Taahhütleri		-	-	-	-	-	-
2.2.2. Diğer Cayılabilir Taahhütler		-	-	-	-	-	-
<b>III. TÜREV FİNANSAL ARAÇLAR</b>		<b>5.186.277</b>	<b>38.651.600</b>	<b>43.837.877</b>	<b>4.299.584</b>	<b>37.688.730</b>	<b>41.988.314</b>
3.1. Riskten Korunma Amaçlı Türev Finansal Araçlar		910.458	4.791.446	5.701.904	731.835	2.810.876	3.542.711
3.1.1. Gerçeğe Uygun Değer Riskinden Korunma Amaçlı İşlemler		-	-	-	-	-	-
3.1.2. Nakit Akış Riskinden Korunma Amaçlı İşlemler		910.458	4.791.446	5.701.904	731.835	2.810.876	3.542.711
3.1.3. Yurtdışındaki Net Yatırım Riskinden Korunma Amaçlı İşlemler		-	-	-	-	-	-
3.2. Alım Satım Amaçlı İşlemler		4.275.819	33.860.154	38.135.973	3.567.749	34.877.854	38.445.603
3.2.1. Vadeli Döviz Alım-Satım İşlemleri		34.138	178.703	212.841	24.096	164.866	188.962
3.2.1.1. Vadeli Döviz Alım İşlemleri		16.413	90.856	107.269	16.564	79.529	96.093
3.2.1.2. Vadeli Döviz Satım İşlemleri		17.725	87.847	105.572	7.532	85.337	92.869
3.2.2. Para ve Faiz Swap İşlemleri		3.034.175	30.855.290	33.889.465	3.193.457	33.580.116	36.773.573
3.2.2.1. Swap Para Alım İşlemleri		808.664	10.765.503	11.574.167	689.629	11.397.039	12.086.668
3.2.2.2. Swap Para Satım İşlemleri		2.225.511	9.286.119	11.511.630	2.503.828	9.796.659	12.300.487
3.2.2.3. Swap Faiz Alım İşlemleri		-	5.401.834	5.401.834	-	6.193.209	6.193.209
3.2.2.4. Swap Faiz Satım İşlemleri		-	5.401.834	5.401.834	-	6.193.209	6.193.209
3.2.3. Para, Faiz ve Menkul Değer Opsiyonları		913.831	2.526.031	3.439.862	350.196	1.132.872	1.483.068
3.2.3.1. Para Alım Opsiyonları		624.747	1.043.829	1.668.576	165.033	561.256	726.289
3.2.3.2. Para Satım Opsiyonları		289.084	1.482.202	1.771.286	185.163	571.616	756.779
3.2.3.3. Faiz Alım Opsiyonları		-	-	-	-	-	-
3.2.3.4. Faiz Satım Opsiyonları		-	-	-	-	-	-
3.2.3.5. Menkul Değerler Alım Opsiyonları		-	-	-	-	-	-
3.2.3.6. Menkul Değerler Satım Opsiyonları		-	-	-	-	-	-
3.2.4. Futures Para İşlemleri		293.675	300.130	593.805	-	-	-
3.2.4.1. Futures Para Alım İşlemleri		271.715	24.721	296.436	-	-	-
3.2.4.2. Futures Para Satım İşlemleri		21.960	275.409	297.369	-	-	-
3.2.5. Futures Faiz Alım-Satım İşlemleri		-	-	-	-	-	-
3.2.5.1. Futures Faiz Alım İşlemleri		-	-	-	-	-	-
3.2.5.2. Futures Faiz Satım İşlemleri		-	-	-	-	-	-
3.2.6. Diğer		-	-	-	-	-	-
<b>B. EMANET VE REHİNLİ KIYMETLER (IV+V+VI)</b>		<b>105.899.773</b>	<b>101.438.297</b>	<b>207.338.070</b>	<b>68.335.658</b>	<b>88.284.319</b>	<b>156.619.977</b>
<b>IV. EMANET KIYMETLER</b>		<b>5.437.202</b>	<b>3.123.534</b>	<b>8.560.736</b>	<b>5.173.862</b>	<b>2.522.930</b>	<b>7.696.792</b>
4.1. Müşteri Fon ve Portföy Mevcutları		-	-	-	-	-	-
4.2. Emanete Alınan Menkul Değerler		4.135.957	1.206.260	5.342.217	4.046.787	1.037.420	5.084.207
4.3. Tahsile Alınan Çekler		1.289.478	152.364	1.441.842	1.116.771	130.300	1.247.071
4.4. Tahsile Alınan Ticari Senetler		11.767	9.564	21.331	10.304	12.978	23.282
4.5. Tahsile Alınan Diğer Kıymetler		-	-	-	-	-	-
4.6. İhracına Aracı Olunan Kıymetler		-	-	-	-	-	-
4.7. Diğer Emanet Kıymetler		-	1.755.346	1.755.346	-	1.342.232	1.342.232
4.8. Emanet Kıymet Alanlar		-	-	-	-	-	-
<b>V. REHİNLİ KIYMETLER</b>		<b>100.242.395</b>	<b>98.314.763</b>	<b>198.557.158</b>	<b>62.941.620</b>	<b>85.761.389</b>	<b>148.703.009</b>
5.1. Menkul Kıymetler		272.561	-	272.561	286.197	-	286.197
5.2. Teminat Senetleri		21.885.746	27.366.405	49.252.151	21.605.410	23.723.645	45.329.055
5.3. Emtia		3.698.290	4.002.278	7.700.568	3.365.837	3.444.097	6.809.934
5.4. Varant		-	-	-	-	-	-
5.5. Gayrimenkul		71.731.544	59.839.103	131.570.647	35.416.586	52.395.494	87.812.080
5.6. Diğer Rehinli Kıymetler		2.654.254	7.106.977	9.761.231	2.267.590	6.198.153	8.465.743
5.7. Rehinli Kıymet Alanlar		-	-	-	-	-	-
<b>VI. KABUL EDİLEN AVALLER VE KEFALETLER</b>		<b>220.176</b>	<b>-</b>	<b>220.176</b>	<b>220.176</b>	<b>-</b>	<b>220.176</b>
<b>BİLANÇO DIŞI HESAPLAR TOPLAMI (A+B)</b>		<b>113.178.011</b>	<b>146.325.566</b>	<b>259.503.577</b>	<b>74.532.327</b>	<b>131.453.287</b>	<b>205.985.614</b>

İlişikteki açıklama ve dipnotlar bu finansal tabloların tamamlayıcı bir parçasıdır.

**BURGAN BANK A.Ş.****30 HAZİRAN 2021 VE 30 HAZİRAN 2020 TARİHLERİNDE SONA EREN DÖNEMLERE İLİŞKİN KONSOLİDE OLMAYAN KAR VEYA ZARAR TABLOSU**

(Tutarlar aksi belirtilmedikçe Bin Türk Lirası ("TL") olarak ifade edilmiştir.)

III.	GELİR TABLOLARI	Dipnot (Beşinci Bölüm)	Sınırlı Denetimden Geçmiş 01/01/2021- 30/06/2021	Sınırlı Denetimden Geçmiş 01/01/2020- 30/06/2020	Sınırlı Denetimden Geçmiş 01/04/2021- 30/06/2021	Sınırlı Denetimden Geçmiş 01/04/2020- 30/06/2020
	<b>GELİR VE GİDER KALEMLERİ</b>					
<b>I.</b>	<b>FAİZ GELİRLERİ</b>	<b>IV-a</b>	<b>1.080.222</b>	<b>789.289</b>	<b>583.392</b>	<b>393.815</b>
1.1	Kredilerden Alınan Faizler		818.592	621.321	435.481	315.930
1.2	Zorunlu Karşılıklardan Alınan Faizler		16.345	-	9.990	-
1.3	Bankalardan Alınan Faizler		21.110	13.853	14.896	5.685
1.4	Para Piyasası İşlemlerinden Alınan Faizler		16.770	17.362	7.800	8.715
1.5	Menkul Değerlerden Alınan Faizler		40.119	24.146	20.095	13.664
1.5.1	Gerçeğe Uygun Değer Farkı Kar Zarara Yansıtılanlar		1.332	932	424	420
1.5.2	Gerçeğe Uygun Değer Farkı Diğer Kapsamlı Gelire Yansıtılanlar		21.319	13.241	10.939	6.626
1.5.3	İtfa Edilmiş Maliyeti İle Ölçülenler		17.468	9.973	8.732	6.618
1.6	Finansal Kiralama Faiz Gelirleri		-	-	-	-
1.7	Diğer Faiz Gelirleri	IV-k	167.286	112.607	95.130	49.821
<b>II.</b>	<b>FAİZ GİDERLERİ (-)</b>	<b>IV-b</b>	<b>851.066</b>	<b>503.041</b>	<b>459.754</b>	<b>260.058</b>
2.1	Mevduata Verilen Faizler		490.547	245.507	268.912	124.397
2.2	Kullanılan Kredilere Verilen Faizler		73.691	104.190	33.279	53.166
2.3	Para Piyasası İşlemlerine Verilen Faizler		1.776	4.762	549	2.582
2.4	İhraç Edilen Menkul Kıymetlere Verilen Faizler		-	-	-	-
2.5	Kiralama Faiz Giderleri		5.972	4.799	3.053	2.424
2.6	Diğer Faiz Giderleri	IV-k	279.080	143.783	153.961	77.489
<b>III.</b>	<b>NET FAİZ GELİRİ/GİDERİ (I - II)</b>		<b>229.156</b>	<b>286.248</b>	<b>123.638</b>	<b>133.757</b>
<b>IV.</b>	<b>NET ÜCRET VE KOMİSYON GELİRLERİ/GİDERLERİ</b>		<b>13.413</b>	<b>20.157</b>	<b>7.241</b>	<b>10.608</b>
4.1	Alınan Ücret ve Komisyonlar		24.931	24.835	13.389	12.815
4.1.1	Gayri Nakdi Kredilerden		18.219	13.829	9.587	6.788
4.1.2	Diğer	IV-k	6.712	11.006	3.802	6.027
4.2	Verilen Ücret ve Komisyonlar (-)		11.518	4.678	6.148	2.207
4.2.1	Gayri Nakdi Kredilere (-)		27	30	15	15
4.2.2	Diğer (-)	IV-k	11.491	4.648	6.133	2.192
<b>V.</b>	<b>TEMETTÜ GELİRLERİ</b>		<b>19</b>	<b>8</b>	<b>19</b>	<b>8</b>
<b>VI.</b>	<b>TİCARİ KAR/ZARAR (Net)</b>	<b>IV-c</b>	<b>67.660</b>	<b>43.336</b>	<b>9.726</b>	<b>29.715</b>
6.1	Sermaye Piyasası İşlemleri Kârı/Zararı		16.392	27.162	7.556	17.357
6.2	Türev Finansal İşlemlerden Kâr/Zarar		25.306	14.319	(6.300)	16.089
6.3	Kambiyo İşlemleri Kârı/Zararı		25.962	1.855	8.470	(3.731)
<b>VII.</b>	<b>DİĞER FAALİYET GELİRLERİ</b>	<b>IV-d</b>	<b>112.448</b>	<b>10.243</b>	<b>84.029</b>	<b>4.786</b>
<b>VIII.</b>	<b>FAALİYET BRÜT KÂRI (III+IV+V+VI+VII)</b>		<b>422.696</b>	<b>359.992</b>	<b>224.653</b>	<b>178.874</b>
<b>IX.</b>	<b>BEKLENEN ZARAR KARŞILIKLARI GİDERLERİ (-)</b>	<b>IV-e</b>	<b>148.998</b>	<b>163.908</b>	<b>106.839</b>	<b>98.076</b>
<b>X.</b>	<b>DİĞER KARŞILIK GİDERLERİ (-)</b>	<b>IV-e</b>	<b>67</b>	<b>67</b>	<b>-</b>	<b>67</b>
<b>XI.</b>	<b>PERSONEL GİDERLERİ (-)</b>		<b>112.880</b>	<b>106.284</b>	<b>58.009</b>	<b>53.276</b>
<b>XII.</b>	<b>DİĞER FAALİYET GİDERLERİ (-)</b>	<b>IV-f</b>	<b>110.493</b>	<b>98.134</b>	<b>55.726</b>	<b>40.842</b>
<b>XIII.</b>	<b>NET FAALİYET KÂRI/ZARARI (VIII-IX-X-XI-XII)</b>		<b>50.325</b>	<b>(8.401)</b>	<b>4.079</b>	<b>(13.387)</b>
<b>XIV.</b>	<b>BİRLEŞME İŞLEMİ SONRASINDA GELİR OLARAK KAYDEDİLEN FAZLALIK TUTARI</b>					
<b>XV.</b>	<b>ÖZKAYNAK YÖNTEMİ UYGULANAN ORTAKLIKLARDAN KÂR/ZARAR</b>		<b>28.160</b>	<b>9.245</b>	<b>14.241</b>	<b>942</b>
<b>XVI.</b>	<b>NET PARASAL POZİSYON KÂRI/ZARARI</b>					
<b>XVII.</b>	<b>SÜRDÜRÜLEN FAALİYETLER VERGİ ÖNCESİ K/Z (XIII+...+XVI)</b>	<b>IV-g</b>	<b>78.485</b>	<b>844</b>	<b>18.320</b>	<b>(12.445)</b>
<b>XVIII.</b>	<b>SÜRDÜRÜLEN FAALİYETLER VERGİ KARŞILIĞI (±)</b>	<b>IV-h</b>	<b>(2.586)</b>	<b>2.399</b>	<b>7.046</b>	<b>3.292</b>
18.1	Cari Vergi Karşılığı		-	17.240	-	17.240
18.2	Ertelenmiş Vergi Gider Etkisi (+)		89.959	14.567	(28.073)	(19.444)
18.3	Ertelenmiş Vergi Gelir Etkisi (-)		87.373	34.206	(21.027)	1.088
<b>XIX.</b>	<b>SÜRDÜRÜLEN FAALİYETLER DÖNEM NET K/Z (XVII±XVIII)</b>	<b>IV-i</b>	<b>75.899</b>	<b>3.243</b>	<b>25.366</b>	<b>(9.153)</b>
<b>XX.</b>	<b>DURDURULAN FAALİYETLERDEN GELİRLER</b>					
20.1	Satış Amaçlı Elde Tutulan Duran Varlık Gelirleri		-	-	-	-
	İştirak, Bağlı Ortaklık ve Birlikte Kontrol Edilen Ortaklıklar (İş Ort.)		-	-	-	-
20.2	Satış Karları		-	-	-	-
20.3	Diğer Durdurulan Faaliyet Gelirleri		-	-	-	-
<b>XXI.</b>	<b>DURDURULAN FAALİYETLERDEN GİDERLER (-)</b>					
21.1	Satış Amaçlı Elde Tutulan Duran Varlık Giderleri		-	-	-	-
	İştirak, Bağlı Ortaklık ve Birlikte Kontrol Edilen Ortaklıklar (İş Ort.)		-	-	-	-
21.2	Satış Zararları		-	-	-	-
21.3	Diğer Durdurulan Faaliyet Giderleri		-	-	-	-
<b>XXII.</b>	<b>DURDURULAN FAALİYETLER VERGİ ÖNCESİ K/Z (XX-XXI)</b>					
<b>XXIII.</b>	<b>DURDURULAN FAALİYETLER VERGİ KARŞILIĞI (±)</b>					
23.1	Cari Vergi Karşılığı		-	-	-	-
23.2	Ertelenmiş Vergi Gider Etkisi (+)		-	-	-	-
23.3	Ertelenmiş Vergi Gelir Etkisi (-)		-	-	-	-
<b>XXIV.</b>	<b>DURDURULAN FAALİYETLER DÖNEM NET K/Z (XXII±XXIII)</b>					
<b>XXV.</b>	<b>DÖNEM NET KAR/ZARARI (XIX+XXIV)</b>	<b>IV-j</b>	<b>75.899</b>	<b>3.243</b>	<b>25.366</b>	<b>(9.153)</b>
	Hisse Başına Kâr / Zarar (1.000 nominal için tam TL olarak)		0,442	0,021	0,148	(0,060)

İlişikteki açıklama ve dipnotlar bu finansal tabloların tamamlayıcı bir parçasıdır.

**BURGAN BANK A.Ş.****30 HAZİRAN 2021 VE 30 HAZİRAN 2020 TARİHLERİNDE SONA EREN DÖNEMLERE İLİŞKİN KONSOLİDE OLMAYAN KAR VEYA ZARAR VE DİĞER KAPSAMLI GELİR TABLOSU**

(Tutarlar aksi belirtilmedikçe Bin Türk Lirası (“TL”) olarak ifade edilmiştir.)

IV. KAR VEYA ZARAR VE DİĞER KAPSAMLI GELİR TABLOSU	Sınırlı Denetimden	Sınırlı Denetimden
	Geçmiş 01/01/2021-30/06/2021	Geçmiş 01/01/2020-30/06/2020
<b>I. DÖNEM KARI/ZARARI</b>	<b>75.899</b>	<b>3.243</b>
<b>II. DİĞER KAPSAMLI GELİRLER</b>	<b>46.741</b>	<b>16.755</b>
<b>2.1 Kar veya Zararda Yeniden Sınıflandırılmayacaklar</b>	-	-
2.1.1 Maddi Duran Varlıklar Yeniden Değerleme Artışları/Azalışları	-	-
2.1.2 Maddi Olmayan Duran Varlıklar Yeniden Değerleme Artışları/Azalışları	-	-
2.1.3 Tanımlanmış Fayda Planları Yeniden Ölçüm Kazançları/Kayıpları	-	-
2.1.4 Diğer Kâr veya Zarar Olarak Yeniden Sınıflandırılmayacak Diğer Kapsamlı Gelir Unsurları	-	-
2.1.5 Kâr veya Zararda Yeniden Sınıflandırılmayacak Diğer Kapsamlı Gelire İlişkin Vergiler	-	-
<b>2.2 Kâr veya Zararda Yeniden Sınıflandırılacaklar</b>	<b>46.741</b>	<b>16.755</b>
2.2.1 Yabancı Para Çevirim Farkları	-	(275)
2.2.2 Gerçeğe Uygun Değer Farkı Diğer Kapsamlı Gelire Yansıtılan Finansal Varlıkların Değerleme ve/veya Sınıflandırma Gelirleri/Giderleri	(8.851)	4.514
2.2.3 Nakit Akış Riskinden Korunma Gelirleri/Giderleri	67.278	17.319
2.2.4 Yurtdışındaki İşletmeye İlişkin Yatırım Riskinden Korunma Gelirleri/Giderleri	-	-
2.2.5 Diğer Kâr veya Zarar Olarak Yeniden Sınıflandırılacak Diğer Kapsamlı Gelir Unsurları	-	-
2.2.6 Kâr veya Zararda Yeniden Sınıflandırılacak Diğer Kapsamlı Gelire İlişkin Vergiler	(11.686)	(4.803)
<b>III. TOPLAM KAPSAMLI GELİR (I+II)</b>	<b>122.640</b>	<b>19.998</b>

İlişikteki açıklama ve dipnotlar bu finansal tabloların tamamlayıcı bir parçasıdır.

**BURGAN BANK A.Ş.****30 HAZİRAN 2021 TARİHİNDE SONA EREN DÖNEME İLİŞKİN KONSOLİDE OLMAYAN ÖZKAYNAK DEĞİŞİM TABLOSU**

(Tutarlar aksi belirtilmedikçe Bin Türk Lirası (“TL”) olarak ifade edilmiştir.)

<b>V. ÖZKAYNAK DEĞİŞİM TABLOSU</b>						<b>Kâr veya Zararda Yeniden Sınıflandırılmayacak Birikmiş Diğer Kapsamlı Gelirler ve Giderler</b>			<b>Kâr veya Zararda Yeniden Sınıflandırılacak Birikmiş Diğer Kapsamlı Gelirler ve Giderler</b>						
<b>Sınırlı Denetimden Geçmiş CARİ DÖNEM 30.06.2021</b>	<b>Dipnot (Beşinci Bölüm)</b>	<b>Ödenmiş Sermaye</b>	<b>Hisse Senedi İhraç Primleri</b>	<b>Hisse Senedi İptal Kârları</b>	<b>Diğer Sermaye Yedekleri</b>	<b>1</b>	<b>2</b>	<b>3</b>	<b>4</b>	<b>5</b>	<b>6</b>	<b>Kar Yedekleri</b>	<b>Geçmiş Dönem Kârı / (Zararı)</b>	<b>Dönem Net Kar veya Zararı</b>	<b>Toplam Özkaynak</b>
<b>I. Önceki Dönem Sonu Bakiyesi</b>	<b>II-1</b>	<b>1.535.000</b>	-	-	(736)	23.452	(5.496)	-	-	3.592	(10.237)	398.179	(273.697)	-	1.670.057
<b>II. TMS 8 Uyarınca Yapılan Düzeltmeler</b>		-	-	-	-	-	-	-	-	-	-	-	-	-	-
2.1 Hataların Düzeltmesinin Etkisi		-	-	-	-	-	-	-	-	-	-	-	-	-	-
2.2 Muhasebe Politikasında Yapılan Değişikliklerin Etkisi		-	-	-	-	-	-	-	-	-	-	-	-	-	-
<b>III. Yeni Bakiye (I+II)</b>		<b>1.535.000</b>	-	-	(736)	23.452	(5.496)	-	-	3.592	(10.237)	398.179	(273.697)	-	1.670.057
<b>IV. Toplam Kapsamlı Gelir</b>		-	-	-	-	-	-	-	-	(7.081)	53.822	-	-	75.899	122.640
<b>V. Nakden Gerçekleştirilen Sermaye Artırımı</b>		355.000	-	-	-	-	-	-	-	-	-	-	-	-	355.000
<b>VI. İç Kaynaklardan Gerçekleştirilen Sermaye Artırımı</b>		-	-	-	-	-	-	-	-	-	-	-	-	-	-
<b>VII. Ödenmiş Sermaye Enflasyon Düzeltme Farkı</b>		-	-	-	-	-	-	-	-	-	-	-	-	-	-
<b>VIII. Hisse Senedine Dönüştürülebilir Tahviller</b>		-	-	-	-	-	-	-	-	-	-	-	-	-	-
<b>IX. Sermaye Benzeri Borçlanma Araçları</b>		-	-	-	-	-	-	-	-	-	-	-	-	-	-
<b>X. Diğer Değişiklikler Nedeniyle Artış/Azalış</b>		-	-	-	(1.796)	-	-	-	-	-	-	-	-	-	(1.796)
<b>XI. Kâr Dağıtım</b>		-	-	-	-	-	-	-	-	-	-	(273.697)	273.697	-	-
11.1 Dağıtılan Temettü		-	-	-	-	-	-	-	-	-	-	-	-	-	-
11.2 Yedeklere Aktarılan Tutarlar		-	-	-	-	-	-	-	-	-	-	(273.697)	273.697	-	-
11.3 Diğer		-	-	-	-	-	-	-	-	-	-	-	-	-	-
<b>Dönem Sonu Bakiyesi (III+IV+.....+X+XI)</b>		<b>1.890.000</b>	-	-	(2.532)	23.452	(5.496)	-	-	(3.489)	43.585	124.482	-	75.899	2.145.901

1. Duran varlıklar birikmiş yeniden değerlendirme artışları/azalışları,

2. Tanımlanmış fayda planlarının birikmiş yeniden ölçüm kazançları/kayıpları,

3. Diğer (Özkaynak yöntemiyle değerlendirilen yatırımların diğer kapsamlı gelirinden kâr/zararda sınıflandırılmayacak payları ile diğer kâr veya zarar olarak yeniden sınıflandırılmayacak diğer kapsamlı gelir unsurlarının birikmiş tutarları)

4. Yabancı para çevirim farkları,

5. Gerçeğe uygun değer farkı diğer kapsamlı gelire yansıtılan finansal varlıkların birikmiş yeniden değerlendirme ve/veya sınıflandırma kazançları/kayıpları,

6. Diğer (Nakit akış riskinden korunma kazançları/kayıpları, özkaynak yöntemiyle değerlendirilen yatırımların diğer kapsamlı gelirinden kâr/zararda sınıflandırılacak payları ve diğer kâr veya zarar olarak yeniden sınıflandırılacak diğer kapsamlı gelir unsurlarının birikmiş tutarları) ifade eder.

İlişikteki açıklama ve dipnotlar bu finansal tabloların tamamlayıcı bir parçasıdır.



**BURGAN BANK A.Ş.****30 HAZİRAN 2020 TARİHİNDE SONA EREN DÖNEME İLİŞKİN KONSOLİDE OLMAYAN ÖZKAYNAK DEĞİŞİM TABLOSU**

(Tutarlar aksi belirtilmedikçe Bin Türk Lirası (“TL”) olarak ifade edilmiştir.)

<b>V. ÖZKAYNAK DEĞİŞİM TABLOSU</b>						<b>Kâr veya Zararda Yeniden Sınıflandırılmayacak Birikmiş Diğer Kapsamlı Gelirler ve Giderler</b>			<b>Kâr veya Zararda Yeniden Sınıflandırılacak Birikmiş Diğer Kapsamlı Gelirler ve Giderler</b>						
<b>Sınırlı Denetimden Geçmiş ÖNCEKİ DÖNEM 30.06.2020</b>	<b>Dipnot (Beşinci Bölüm)</b>	<b>Ödenmiş Sermaye</b>	<b>Hisse Senedi İhraç Primleri</b>	<b>Hisse Senedi İptal Kârları</b>	<b>Diğer Sermaye Yedekleri</b>	<b>1</b>	<b>2</b>	<b>3</b>	<b>4</b>	<b>5</b>	<b>6</b>	<b>Kar Yedekleri</b>	<b>Geçmiş Dönem Kârı / (Zararı)</b>	<b>Dönem Net Kar veya Zararı</b>	<b>Toplam Özkaynak</b>
<b>I. Önceki Dönem Sonu Bakiyesi</b>	<b>II-I</b>	<b>1.535.000</b>	-	-	(736)	20.713	(5.096)	-	5.749	(2.396)	(32.138)	259.625	138.554	-	1.919.275
<b>II. TMS 8 Uyarınca Yapılan Düzeltmeler</b>		-	-	-	-	-	-	-	-	-	-	-	-	-	-
2.1 Hataların Düzeltilmesinin Etkisi		-	-	-	-	-	-	-	-	-	-	-	-	-	-
2.2 Muhasebe Politikasında Yapılan Değişikliklerin Etkisi		-	-	-	-	-	-	-	-	-	-	-	-	-	-
<b>III. Yeni Bakiye (I+II)</b>		<b>1.535.000</b>	-	-	(736)	20.713	(5.096)	-	5.749	(2.396)	(32.138)	259.625	138.554	-	1.919.275
<b>IV. Toplam Kapsamlı Gelir</b>		-	-	-	-	-	-	-	(275)	3.521	13.509	-	-	3.243	19.998
<b>V. Nakden Gerçekleştirilen Sermaye Artırımı</b>		-	-	-	-	-	-	-	-	-	-	-	-	-	-
<b>VI. İç Kaynaklardan Gerçekleştirilen Sermaye Artırımı</b>		-	-	-	-	-	-	-	-	-	-	-	-	-	-
<b>VII. Ödenmiş Sermaye Enflasyon Düzeltme Farkı</b>		-	-	-	-	-	-	-	-	-	-	-	-	-	-
<b>VIII. Hisse Senedine Dönüştürülebilir Tahviller</b>		-	-	-	-	-	-	-	-	-	-	-	-	-	-
<b>IX. Sermaye Benzeri Borçlanma Araçları</b>		-	-	-	-	-	-	-	-	-	-	-	-	-	-
<b>X. Diğer Değişiklikler Nedeniyle Artış/Azalış</b>		-	-	-	-	-	-	-	-	-	-	-	-	-	-
<b>XI. Kâr Dağıtım</b>		-	-	-	-	-	-	-	-	-	-	138.554	(138.554)	-	-
11.1 Dağıtılan Temettü		-	-	-	-	-	-	-	-	-	-	-	-	-	-
11.2 Yedeklere Aktarılan Tutarlar		-	-	-	-	-	-	-	-	-	-	138.554	(138.554)	-	-
11.3 Diğer		-	-	-	-	-	-	-	-	-	-	-	-	-	-
<b>Dönem Sonu Bakiyesi (III+IV+.....+X+XI)</b>		<b>1.535.000</b>	-	-	(736)	20.713	(5.096)	-	5.474	1.125	(18.629)	398.179	-	3.243	1.939.273

1. Duran varlıklar birikmiş yeniden değerlendirme artışları/azalışları,

2. Tanımlanmış fayda planlarının birikmiş yeniden ölçüm kazançları/kayıpları,

3. Diğer (Özkaynak yöntemiyle değerlendirilen yatırımların diğer kapsamlı gelirinden kâr/zararda sınıflandırılmayacak payları ile diğer kâr veya zarar olarak yeniden sınıflandırılmayacak diğer kapsamlı gelir unsurlarının birikmiş tutarları)

4. Yabancı para çevirim farkları,

5. Gerçeğe uygun değer farkı diğer kapsamlı gelire yansıtılan finansal varlıkların birikmiş yeniden değerlendirme ve/veya sınıflandırma kazançları/kayıpları,

6. Diğer (Nakit akış riskinden korunma kazançları/kayıpları, özkaynak yöntemiyle değerlendirilen yatırımların diğer kapsamlı gelirinden kâr/zararda sınıflandırılacak payları ve diğer kâr veya zarar olarak yeniden sınıflandırılacak diğer kapsamlı gelir unsurlarının birikmiş tutarları) ifade eder.

İlişikteki açıklama ve dipnotlar bu finansal tabloların tamamlayıcı bir parçasıdır.

**BURGAN BANK A.Ş.****30 HAZİRAN 2021 VE 30 HAZİRAN 2020 TARİHLERİ İTİBARIYLA HAZIRLANAN KONSOLİDE OLMAYAN NAKİT AKIŞ TABLOLARI**

(Tutarlar aksi belirtilmedikçe Bin Türk Lirası ("TL") olarak ifade edilmiştir.)

	Dipnot (Beşinci Bölüm)	Sınırlı Denetimden Geçmiş 30/06/2021	Sınırlı Denetimden Geçmiş 30/06/2020
<b>VI. NAKİT AKIŞ TABLOSU</b>			
<b>A. BANKACILIK FAALİYETLERİNE İLİŞKİN NAKİT AKIŞLARI</b>			
<b>1.1 Bankacılık Faaliyet Konusu Varlık ve Yükümlülüklerdeki Değişim Öncesi Faaliyet Kârı</b>		<b>320.431</b>	<b>445.832</b>
1.1.1 Alınan Faizler		1.123.251	870.102
1.1.2 Ödenen Faizler		(877.699)	(444.408)
1.1.3 Alınan Temettüleri		19	8
1.1.4 Alınan Ücret ve Komisyonlar		16.657	20.700
1.1.5 Elde Edilen Diğer Kazançlar		-	-
1.1.6 Zarar Olarak Muhasebeleştirilen Donuk Alacaklardan Tahsilatlar		200.365	61.673
1.1.7 Personele ve Hizmet Tedarik Edenlere Yapılan Nakit Ödemeler		(112.880)	(106.284)
1.1.8 Ödenen Vergiler		(10.108)	(6.024)
1.1.9 Diğer		(19.174)	50.065
<b>1.2 Bankacılık Faaliyetleri Konusu Varlık ve Yükümlülüklerdeki Değişim</b>		<b>(672.461)</b>	<b>(66.903)</b>
1.2.1 Gerçeğe Uygun Değer Farkı K/Z'a Yansıtılan FV'larda Net (Artış) Azalış		63.141	(34.693)
1.2.2 Bankalar Hesabındaki Net (Artış) Azalış		(189.947)	(60.587)
1.2.3 Kredilerdeki Net (Artış) Azalış		(1.033.461)	(2.010.606)
1.2.4 Diğer Varlıklarda Net (Artış) Azalış		(597.208)	(479.901)
1.2.5 Bankaların Mevduatlarında Net Artış (Azalış)		74.774	145.739
1.2.6 Diğer Mevduatlarda Net Artış (Azalış)		2.485.932	576.470
1.2.7 Gerçeğe Uygun Değer Farkı K/Z'a Yansıtılan FY'lerde Net Artış (Azalış)		37.683	-
1.2.8 Alınan Kredilerdeki Net Artış (Azalış)		(1.476.362)	1.325.346
1.2.9 Vadesi Gelmiş Borçlarda Net Artış (Azalış)		-	-
1.2.10 Diğer Borçlarda Net Artış (Azalış)		(37.013)	471.329
<b>I. Bankacılık Faaliyetlerinden Kaynaklanan Net Nakit Akışı</b>		<b>(352.030)</b>	<b>378.929</b>
<b>B. YATIRIM FAALİYETLERİNE İLİŞKİN NAKİT AKIŞLARI</b>			
<b>II. Yatırım Faaliyetlerinden Kaynaklanan Net Nakit Akışı</b>		<b>222.112</b>	<b>(207.395)</b>
2.1 İktisap Edilen İştirakler, Bağlı Ortaklıklar ve Birlikte Kontrol Edilen Ortaklıklar (İş Ortaklıkları)		-	-
2.2 Elden Çıkarılan İştirakler, Bağlı Ortaklıklar ve Birlikte Kontrol Edilen Ortaklıklar (İş Ortaklıkları)		-	-
2.3 Satın Alınan Menkul ve Gayrimenkuller		(6.644)	(5.488)
2.4 Elden Çıkarılan Menkul ve Gayrimenkuller		186.988	25.301
2.5 Elde Edilen Gerçeğe Uygun Değer Farkı Diğer Kapsamlı Gelire Yansıtılan Finansal Varlıklar		(19.466)	(237.946)
2.6 Elden Çıkarılan Gerçeğe Uygun Değer Farkı Diğer Kapsamlı Gelire Yansıtılan Finansal Varlıklar		124.639	178.512
2.7 Satın Alınan İtfa Edilmiş Maliyeti ile Ölçülen Finansal Varlıklar		(228.699)	(167.774)
2.8 Satılan İtfa Edilmiş Maliyeti ile Ölçülen Finansal Varlıklar		165.294	-
2.9 Diğer		-	-
<b>C. FİNANSMAN FAALİYETLERİNE İLİŞKİN NAKİT AKIŞLARI</b>			
<b>III. Finansman Faaliyetlerinden Sağlanan Net Nakit</b>		<b>355.000</b>	<b>-</b>
3.1 Krediler ve İhraç Edilen Menkul Değerlerden Sağlanan Nakit		-	-
3.2 Krediler ve İhraç Edilen Menkul Değerlerden Kaynaklanan Nakit Çıkışı		-	-
3.3 İhraç Edilen Sermaye Araçları		355.000	-
3.4 Temettü Ödemeleri		-	-
3.5 Kiralamaya İlişkin Ödemeler		-	-
3.6 Diğer		-	-
<b>IV. Yabancı Para Çevrim Farklarının Nakit ve Nakde Eşdeğer Varlıklar Üzerindeki Etkisi</b>		<b>99.474</b>	<b>42.914</b>
<b>V. Nakit ve Nakde Eşdeğer Varlıklardaki Net Artış / (Azalış) (I+II+III+IV)</b>		<b>324.556</b>	<b>214.448</b>
<b>VI. Dönem Başındaki Nakit ve Nakde Eşdeğer Varlıklar</b>		<b>1.876.967</b>	<b>2.187.746</b>
<b>VII. Dönem Sonundaki Nakit ve Nakde Eşdeğer Varlıklar</b>		<b>2.201.523</b>	<b>2.402.194</b>

İlişikteki açıklama ve dipnotlar bu finansal tabloların tamamlayıcı bir parçasıdır.

## ÜÇÜNCÜ BÖLÜM

### İLGİLİ DÖNEMDE UYGULANAN MUHASEBE POLİTİKALARINA İLİŞKİN AÇIKLAMALAR

#### I. SUNUM ESASLARINA İLİŞKİN AÇIKLAMALAR:

##### a. Finansal tablolar ile bunlara ilişkin açıklama ve dipnotların Türkiye Muhasebe Standartları ve Bankaların Muhasebe Uygulamalarına ve Belgelerin Saklanması İlişkin Usul ve Esaslar Hakkında Yönetmeliğe uygun olarak hazırlanması:

Konsolide olmayan finansal tablolar, 5411 Sayılı Bankacılık Kanunu’na ilişkin olarak 1 Kasım 2006 tarih ve 26333 sayılı Resmi Gazete’de yayımlanan Bankaların Muhasebe Uygulamalarına ve Belgelerin Saklanması İlişkin Usul ve Esaslar Hakkında Yönetmelik (“Yönetmelik”) hükümleri çerçevesinde, Bankacılık Düzenleme ve Denetleme Kurulu (“BDDK”) tarafından muhasebe ve finansal raporlama esaslarına ilişkin yayımlanan yönetmelik, tebliğ, açıklama ve genelgelere ve BDDK tarafından özel bir düzenleme yapılmamış olması durumunda Kamu Gözetimi, Muhasebe ve Denetim Standartları Kurumu (“KGK”) tarafından yürürlüğe konulmuş olan Türkiye Muhasebe Standartları (“TMS”) ve Türkiye Finansal Raporlama Standartları (“TFRS”) ile bunlara ilişkin ek ve yorumlara (tümü “Türkiye Muhasebe Standartları” ya da “TMS”) uygun olarak hazırlanmıştır. Düzenlenen kamuya açıklanacak konsolide olmayan finansal tabloların biçim ve içerikleri ile bunların açıklama ve dipnotları 28 Haziran 2012 tarih ve 28337 sayılı Resmi Gazete’de yayımlanan “Bankalarca Kamuya Açıklanacak Finansal Tablolar ile Bunlara İlişkin Açıklama ve Dipnotlar Hakkında Tebliğ” ile bu tebliğe ek ve değişiklikler getiren tebliğlere uygun olarak hazırlanmıştır. Banka, muhasebe kayıtlarını Türk parası olarak, Bankacılık Kanunu, Türk Ticaret Kanunu ve Türk vergi mevzuatına uygun olarak tutmaktadır.

Konsolide olmayan finansal tablolar, gerçeğe uygun değerleri ile gösterilen finansal varlık ve yükümlülükler ile binalar dışında, 31 Aralık 2004 tarihine kadar enflasyon düzeltmesine tabi tutulmak suretiyle, maliyet esası baz alınarak TL olarak hazırlanmıştır. Konsolide olmayan finansal tablolar ile bunlara ilişkin açıklama ve dipnotlarda yer alan tutarlar aksi belirtilmedikçe Bin Türk Lirası olarak ifade edilmiştir. Konsolide olmayan finansal tabloların TMS’ye göre hazırlanmasında Banka yönetiminin bilançodaki varlık ve yükümlülükler ile bilanço tarihi itibarıyla şarta bağlı hususlar hakkında varsayımlar ve tahminler yapması gerekmektedir. Söz konusu varsayımlar ve tahminler finansal araçların gerçeğe uygun değer hesaplamalarını ve finansal varlıkların değer düşüklüğünü içermekte olup düzenli olarak gözden geçirilmekte, gerekli düzeltmeler yapılmakta ve bu düzeltmelerin etkisi gelir tablosuna yansıtılmaktadır. Kullanılan varsayım ve tahminler ilgili dipnotlarda açıklanmaktadır.

Son dönemde Çin’de ortaya çıkan, dünyada çeşitli ülkelere yayılan, potansiyel olarak ölümcül solunum yolu enfeksiyonlarına neden olan Coronavirus salgını, özellikle salgına aşırı maruz kalan ülkelerde operasyonlarda aksaklıklara yol açtığı gibi, hem bölgesel ve hem de küresel olarak ekonomik koşulları olumsuz yönde etkilemektedir. COVID-19’un dünya geneline yayılması sonucunda, virüsün bulaşmasını önlemek amacıyla dünyada olduğu gibi ülkemizde de çeşitli tedbirler alınmış ve hâla alınmaya devam edilmektedir. Bu tedbirlerin yanı sıra, ülkemizde ve dünya genelinde virüs salgınının bireyler ve işletmeler üzerindeki ekonomik etkilerinin asgari seviyeye indirilebilmesi için ekonomik tedbirler de alınmaktadır.

30 Haziran 2021 tarihi itibarıyla hazırlanan finansal tablolarda COVID-19 nedeniyle meydana gelen ekonomik değişikliklerin büyüklüğü göz önüne alındığında, Banka beklenen kredi zararları hesaplamasında belirli tahminler yapmış ve bunları VIII. no’lu “Beklenen Kredi Zararlarına İlişkin Açıklamalar” dipnotunda açıklamıştır. İlerleyen dönemlerde Banka ilgili varsayımlarını gerektiği ölçüde güncelleyebilecektir.

## BURGAN BANK A.Ş.

### 30 HAZİRAN 2021 TARİHİ İTİBARIYLA HAZIRLANAN KONSOLİDE OLMAYAN FİNANSAL TABLOLARA İLİŞKİN AÇIKLAMA VE DİPNOTLAR

(Tutarlar aksi belirtilmedikçe Bin Türk Lirası ("TL") olarak ifade edilmiştir.)

#### İLGİLİ DÖNEMDE UYGULANAN MUHASEBE POLİTİKALARINA İLİŞKİN AÇIKLAMALAR (Devamı):

##### I. SUNUM ESASLARINA İLİŞKİN AÇIKLAMALAR (Devamı):

###### b. Muhasebe politikaları ve finansal tablo gösterimlerindeki değişikliklere ilişkin açıklamalar:

Finansal tabloların hazırlanmasında izlenen muhasebe politikaları ve kullanılan değerlendirme esasları, BDDK tarafından muhasebe ve finansal raporlama esaslarına ilişkin yayımlanan yönetmelik, tebliğ, açıklama ve genelgelere ve bunlar ile düzenlenmeyen konularda KGK tarafından yürürlüğe konulmuş olan TMS/TFRS (tümü "BDDK Muhasebe ve Finansal Raporlama Mevzuatı") kapsamında yer alan esaslara göre belirlenmiştir.

28 Ekim 2011 tarih ve 28098 sayılı Resmi Gazete 'de yayımlanan ve Kamu Gözetimi Muhasebe ve Denetim Standartları Kurumu web sitesi vasıtasıyla 31 Aralık 2012 tarihinden sonraki hesap dönemlerinde uygulanmak üzere yürürlükte olan "TMS 27 Bireysel Finansal Tablolar" standardı Tebliği, 9 Nisan 2015 tarih ve 29321 sayılı Resmi Gazete 'de yayımlanan "TMS 27 Bireysel Finansal Tablolar Standardı Hakkında Tebliğ'de Değişiklik Yapılmasına İlişkin Tebliğ " ("Tebliğ") ile 1 Ocak 2016 tarihinden sonraki hesap dönemlerinde uygulanmak üzere değiştirilerek yürürlüğe girmiştir.

Tebliğ'de değişiklik öncesinde bireysel finansal tablolarını hazırlayan bir işletmenin bu tablolarda bağlı ortaklıkları, iş ortaklıkları ve iştiraklerindeki yatırımları maliyet bedeli ile veya TFRS 9 Finansal Araçlar standardına uygun olarak muhasebeleştirilebileceği belirtilirken, değişiklikle beraber işletme bireysel finansal tablolarını hazırlarken bağlı ortaklıkları, iş ortaklıkları ve iştiraklerindeki yatırımları özkaynak yöntemi ile de muhasebeleştirilme imkanına sahip olmaktadır.

Bankacılık Düzenleme ve Denetleme Kurumu Düzenleme Daire Başkanlığından alınan 20 Temmuz 2015 tarihli onay yazısı ile birlikte Banka, 2015 yılı sene sonu dönemi ile beraber konsolide olmayan finansal tablolarını hazırlarken erken uygulamasına izin verilen Tebliğ'e göre, hisselerine doğrudan ya da dolaylı paylarla sahip olduğu bağlı ortaklıklarını özkaynak yöntemine göre muhasebelemiştir ve uygulamayı TMS 8 Muhasebe Politikaları, Muhasebe Tahminlerinde Değişiklikler ve Hatalar standardı çerçevesinde geçmişe yönelik olarak gerçekleştirmiştir.

Banka'nın hisselerine doğrudan ya da dolaylı paylarla sahip olduğu Burgan Finansal Kiralama A.Ş. ve Burgan Yatırım Menkul Değerler A.Ş. konsolide finansal tablolarda tam konsolidasyon kapsamına alınan ve Tebliğ uyarınca bireysel finansal tablolarda özkaynak yöntemine göre muhasebeleştirilen bağlı ortaklıklardır.

**İLGİLİ DÖNEMDE UYGULANAN MUHASEBE POLİTİKALARINA İLİŞKİN AÇIKLAMALAR  
(Devamı):**

**II. FİNANSAL ARAÇLARIN KULLANIM STRATEJİSİ VE YABANCI PARA CİNSİNDEN  
İŞLEMLERE İLİŞKİN AÇIKLAMALAR:**

Banka'nın finansal araçların kullanılmasına ilişkin genel stratejisi varlıkların getirileri ve risk düzeyleri arasında optimal bir dengenin sağlanmasına yöneliktir. Banka'nın en önemli fonlama kaynağı mevduat olup, mevduat dışı kalemlerde özellikle yurtdışı borçlanma vasıtasıyla daha uzun vadeli kaynak sağlanabilmektedir. Mevduat ve diğer kaynaklardan sağlanan fonlar, yüksek getirili kaliteli finansal aktiflerde değerlendirilirken, faiz, likidite ve döviz kuru risklerini belirli sınırlar dahilinde tutacak bir aktif-pasif yönetimi stratejisi izlenmektedir. Bilanço ve bilanço dışı varlık ve yükümlülüklerde taşınan kur, faiz ve likidite riskleri Banka tarafından benimsenen çeşitli risk limitleri ve yasal limitler çerçevesinde yönetilmektedir. Türev enstrümanlar yoğunlukla likidite ihtiyaçları, döviz kuru ve faiz riskinden korunmak amacıyla kullanılmaktadır. Banka'nın yabancı para cinsinden faaliyetleri neticesinde oluşan pozisyonlar minimum seviyede tutulmakta, maruz kalınan döviz kuru riski Yönetim Kurulu'nun Bankacılık Kanunu çerçevesinde belirlediği limitler dahilinde takip edilmektedir.

Yabancı para cinsinden parasal aktif ve pasif hesaplar bilanço tarihindeki Banka gişe döviz alış kurları ile değerlendirilmekte ve parasal olan kalemlerin değerlendirilmesinden kaynaklanan kur farkları gelir tablosunda "Kambiyo işlemleri kâr/zararı" olarak muhasebeleştirilmektedir.

30 Haziran 2021 tarihi itibarıyla yabancı para işlemlerin Türk parasına dönüştürülmesinde ve bunların finansal tablolara yansıtılmasında kullanılan ABD Doları kur değeri 8,6803 TL ve Euro kur değeri 10,3249 TL'dir.

**III. İŞTİRAKLER, BAĞLI ORTAKLIKLAR VE BİRLİKTE KONTROL EDİLEN ORTAKLIKLARA  
İLİŞKİN BİLGİLERİN SUNUMU:**

Konsolide olmayan finansal tablolarda mali bağlı ortaklıklar TMS 27 Bireysel Finansal Tablolar Tebliği'ndeki değişikliğe istinaden TMS 28 İştiraklerdeki ve İş Ortaklıklarındaki Yatırımlar Tebliği çerçevesinde özkaynak yöntemine göre muhasebeleştirilmektedir. 2015 yılsonu ile beraber konsolide olmayan finansal tablolarda, önceden maliyet değeriyle muhasebeleştirilen bağlı ortaklıklar 31 Aralık 2015 tarihinden itibaren özkaynak yöntemine göre muhasebeleştirilmiştir.

Banka'nın 30 Haziran 2021 ve 31 Aralık 2020 tarihleri itibarıyla birlikte kontrol edilen ortaklığı bulunmamaktadır.

**İLGİLİ DÖNEMDE UYGULANAN MUHASEBE POLİTİKALARINA İLİŞKİN AÇIKLAMALAR  
(Devamı):**

**IV. VADELİ İŞLEM VE OPSİYON SÖZLEŞMELERİ İLE TÜREV ÜRÜNLERE İLİŞKİN  
AÇIKLAMALAR:**

Banka'nın türev işlemlerini ağırlıklı olarak yabancı para ve faiz swapları, çapraz para swapları, para opsiyonları ile vadeli döviz alım satım sözleşmeleri oluşturmaktadır.

TFRS 9 hükümleri uyarınca vadeli döviz alım-satım sözleşmeleri, swap, opsiyon ve futures işlemleri "Gerçeğe Uygun Değer Farkı Kar Zarara Yansıtılan" işlemler olarak sınıflandırılmaktadır. Türev işlemler, sözleşme tarihindeki gerçeğe uygun değerleri ile kayıt altına alınmaktadır. Ayrıca, türev işlemlerden doğan yükümlülük ve alacaklar sözleşme tutarları üzerinden nazım hesaplara kaydedilmektedir.

Türev işlemler kayda alınmalarını izleyen dönemlerde rayiç değer ile değerlendirilmekte ve rayiç değer pozitif veya negatif olmasına göre konsolide bilançonun aktif veya pasif hesaplarında "Türev Finansal Varlıkların Gerçeğe Uygun Değer Farkı Kar Zarara Yansıtılan Kısmı" satırlarında gösterilmektedir. Yapılan değerlendirme sonucu gerçeğe uygun değerde meydana gelen farklar gelir tablosuna yansıtılmaktadır. Türev araçların gerçeğe uygun değeri, piyasada oluşan rayiç değerleri dikkate alınarak veya indirgenmiş nakit akım modelinin kullanılması suretiyle hesaplanmaktadır.

Banka, 30 Haziran 2021 tarihi itibarıyla ortalama vadesi 3 aya kadar olan YP mevduatın faiz oranındaki değişimlerden korunmak amacıyla çapraz para swapları ve faiz -swapları aracılığıyla nakit akış riskinden korunma muhasebesi uygulamaktadır. Banka her bilanço tarihinde riskten korunma muhasebesi için etkinlik testleri uygulamakta, etkin olan kısımlar TMS 39'da tanımlandığı şekilde finansal tablolarda özkaynaklar altında "Kar veya Zararda Yeniden Sınıflandırılacak Birikmiş Diğer Kapsamlı Gelirler veya Giderler" hesap kaleminde muhasebeleştirilmekte, etkin olmayan kısma ilişkin tutar ise gelir tablosu ile ilişkilendirilmektedir.

Nakit akış riskinden korunma muhasebesine, riskten korunma aracının sona ermesi, gerçekleşmesi, satılması veya etkinlik testinin etkin olmaması dolayısıyla devam edilmediği takdirde, özkaynak altında muhasebeleştirilen tutarlar riskten korunma konusu kaleme ilişkin nakit akışları gerçekleştikçe kâr/zarar hesaplarına transfer edilmelidir. TFRS 9 uyarınca finansal riskten korunma stratejisinin bir parçası olması durumunda bir finansal riskten korunma aracının yenilenmesi veya bir başka finansal riskten korunma aracına aktarılması, riskten korunma ilişkisini ortadan kaldırmamaktadır.

**V. FAİZ GELİR VE GİDERLERİNE İLİŞKİN AÇIKLAMALAR:**

Faiz gelir ve giderleri etkin faiz yöntemi uygulanarak muhasebeleştirilmektedir.

**İLGİLİ DÖNEMDE UYGULANAN MUHASEBE POLİTİKALARINA İLİŞKİN AÇIKLAMALAR  
(Devamı):**

**VI. ÜCRET VE KOMİSYON GELİR VE GİDERLERİNE İLİŞKİN AÇIKLAMALAR:**

Tahsil edildikleri dönemde gelir kaydedilen bazı bankacılık işlemleriyle ilgili ücret gelirleri haricindeki ücret ve komisyon gelirleri ve giderleri ücret ve komisyon niteliğine göre esas olarak tahakkuk esasına veya "Etkin faiz (İç verim oranı) yöntemi"ne göre muhasebeleştirilmektedir. Sözleşmeler yoluyla sağlanan ya da üçüncü bir gerçek veya tüzel kişi için varlık alımı veya satımı gibi işlemlere ilişkin hizmetler yoluyla sağlanan gelirler tahsil edildiği tarihlerde gelir olarak kaydedilmektedir. İtfa edilmiş maliyeti ile ölçülen finansal enstrümanların etkin faiz oranının ayrılmaz bir parçası olanlar dışındaki ücret ve komisyonlar, TFRS 15 Müşteri Sözleşmelerinden Hasılat standardı kapsamında zamana yayılı olarak muhasebeleştirilmektedir.

**VII. FİNANSAL VARLIKLARA İLİŞKİN AÇIKLAMALAR:**

Banka, finansal varlıklarını "Gerçeğe Uygun Değer Farkı Kar/Zarara Yansıtılan Finansal Varlıklar", "Gerçeğe Uygun Değer Farkı Diğer Kapsamlı Gelire Yansıtılan Finansal Varlıklar" veya "İtfa Edilmiş Maliyeti ile Ölçülen Finansal Varlıklar" olarak sınıflandırmakta ve muhasebeleştirilmektedir. Söz konusu finansal varlıklar, KGK tarafından 19 Ocak 2017 tarihli ve 29953 sayılı Resmi Gazete'de yayımlanan finansal araçların sınıflandırılması ve ölçümüne ilişkin TFRS 9 standardının üçüncü bölümünde yer alan "Finansal Tablolara Alma ve Finansal Tablo Dışı Bırakma" hükümlerine göre kayıtlara alınmakta veya çıkarılmaktadır. Finansal varlıklar ilk kez finansal tablolara alınması esnasında gerçeğe uygun değerinden ölçülmektedir. "Gerçeğe Uygun Değer Farkı Kar/Zarara Yansıtılan Finansal Varlıklar" dışındaki finansal varlıkların ilk ölçümünde işlem maliyetleri de gerçeğe uygun değere ilave edilmekte veya gerçeğe uygun değerden düşülmektedir.

Banka, finansal bir varlığı sadece finansal araca ilişkin sözleşme hükümlerine taraf olduğunda finansal durum tablosuna almaktadır. Finansal bir varlığın ilk kez finansal tablolara alınması sırasında, Banka yönetimi tarafından belirlenen iş modeli ve finansal varlığın sözleşmeye bağlı nakit akışlarının özellikleri dikkate alınmaktadır. Banka yönetimi tarafından belirlenen iş modeli değiştirildiğinde, bu değişiklikten etkilenen tüm finansal varlıklar yeniden sınıflandırılmakta ve yeniden sınıflandırma ileriye yönelik olarak uygulanmaktadır. Bu tür durumlarda, daha önce finansal tablolara alınmış olan kazanç, kayıp veya faizler için herhangi bir düzeltme yapılmamaktadır.

**a. Gerçeğe uygun değer farkı kar/zarara yansıtılan finansal varlıklar:**

Gerçeğe uygun değer farkı kar/zarara yansıtılan finansal varlıklar, sözleşmeye bağlı nakit akışlarını tahsil etmek için elde tutmayı amaçlayan iş modeli ile sözleşmeye bağlı nakit akışlarının tahsil edilmesini ve satılmasını amaçlayan iş modeli dışında kalan diğer model ile yönetilen finansal varlıklar ile finansal varlığa ilişkin sözleşme şartlarının, belirli tarihlerde sadece anapara ve anapara bakiyesinden kaynaklanan faiz ödemelerini içeren nakit akışlarına yol açmaması durumunda; piyasada kısa dönemde oluşan fiyat ve benzeri unsurlardaki dalgalanmalardan kar sağlamak amacıyla elde edilen, veya elde edilme nedeninden bağımsız olarak, kısa dönemde kar sağlamaya yönelik bir portföyün parçası olan finansal varlıklardır. Gerçeğe uygun değer farkı kar/zarara yansıtılan finansal varlıklar, gerçeğe uygun değerleri ile kayda alınmakta ve kayda alınmalarını takiben de gerçeğe uygun değerleri ile değerlemeye tabi tutulmaktadır. Yapılan değerlendirme sonucu oluşan kazanç ve kayıplar kar/zarar hesaplarına dahil edilmektedir.

**İLGİLİ DÖNEMDE UYGULANAN MUHASEBE POLİTİKALARINA İLİŞKİN AÇIKLAMALAR  
(Devamı):**

**VII. FİNANSAL VARLIKLARA İLİŞKİN AÇIKLAMALAR (Devamı):**

**b. Gerçeğe uygun değer farkı diğer kapsamlı gelire yansıtılan finansal varlıklar:**

Finansal varlığın sözleşmeye bağlı nakit akışlarının tahsil edilmesini ve finansal varlığın satılmasını amaçlayan bir iş modeli kapsamında elde tutulmasına ek olarak finansal varlığa ilişkin sözleşme şartlarının, belirli tarihlerde sadece anapara ve anapara bakiyesinden kaynaklanan faiz ödemelerini içeren nakit akışlarına yol açması durumlarında finansal varlık, gerçeğe uygun değer farkı diğer kapsamlı gelire yansıtılan olarak sınıflandırılmaktadır.

Gerçeğe uygun değer farkı diğer kapsamlı gelire yansıtılan finansal varlıklar, gerçeğe uygun değerini yansıtan elde etme maliyetlerine işlem maliyetlerinin eklenmesi ile kayda alınmaktadır. Gerçeğe uygun değer farkı diğer kapsamlı gelire yansıtılan finansal varlıklar kayda alınmalarını takiben gerçeğe uygun değeriyle değerlendirilmektedir. Gerçeğe uygun değer farkı diğer kapsamlı gelire yansıtılan menkul değerlerin etkin faiz yöntemi ile hesaplanan faiz gelirleri ile sermayede payı temsil eden menkul değerlerin temettü gelirleri gelir tablosuna yansıtılmaktadır. Gerçeğe uygun değer farkı diğer kapsamlı gelire yansıtılan finansal varlıkların gerçeğe uygun değerleri ile itfa edilmiş maliyetleri arasındaki fark, ilgili finansal varlığa karşılık gelen değer tahsili, varlığın satılması, elden çıkarılması veya zafiyete uğraması durumlarından birinin gerçekleşmesine kadar dönemin kar veya zarar tablosuna yansıtılmamakta ve özkaynaklar altındaki "Kar veya Zararda Yeniden Sınıflandırılacak Birikmiş Diğer Kapsamlı Gelirler veya Giderler" hesabında izlenmektedir. Söz konusu menkul değerlerin tahsil edildiğinde veya elden çıkarıldığında özkaynak içinde yansıtılan birikmiş gerçeğe uygun değer farkları gelir tablosuna yansıtılmaktadır.

Gerçeğe uygun değer farkı diğer kapsamlı gelire yansıtılan finansal varlıklar olarak sınıflanan sermayede payı temsil eden menkul değerler teşkilatlanmış piyasalarda işlem görmesi ve/veya gerçeğe uygun değeri güvenilir bir şekilde belirlenebilmesi durumunda gerçeğe uygun değerleri ile muhasebeleştirilmekte, teşkilatlanmış piyasalarda işlem görmemesi ve gerçeğe uygun değeri güvenilir bir şekilde belirlenememesi durumunda, değer kaybı ile ilgili karşılık düşüldükten sonra maliyet bedelleri ile finansal tablolara yansıtılmaktadır.

İlk defa finansal tablolara almada işletme, ticari amaçla elde tutulmayan bir özkaynak aracına yapılan yatırımın gerçeğe uygun değerindeki sonraki değişikliklerin diğer kapsamlı gelirden sunulması konusunda, geri dönülemeyecek bir tercihte bulunulabilir. Bu tercihin yapılması durumunda, söz konusu yatırımdan elde edilen temettüler, kar veya zarar olarak finansal tablolara alınır.

**c. İtfa edilmiş maliyeti ile ölçülen finansal varlıklar:**

Finansal varlığın, sözleşmeye bağlı nakit akışlarının tahsil edilmesini amaçlayan bir iş modeli kapsamında elde tutulması ve finansal varlığa ilişkin sözleşme şartlarının, belirli tarihlerde sadece anapara ve anapara bakiyesinden kaynaklanan faiz ödemelerini içeren nakit akışlarına yol açması durumunda finansal varlık itfa edilmiş maliyeti ile ölçülen finansal varlık olarak sınıflandırılmaktadır. İtfa edilmiş maliyeti ile ölçülen finansal varlıklar ilk olarak gerçeğe uygun değerlerini yansıtan elde etme maliyet bedellerine işlem maliyetlerinin eklenmesi ile kayda alınmakta ve kayda alınmalarını takiben "Etkin faiz (İç verim oranı) yöntemi" kullanılarak "İtfa edilmiş maliyeti" ile ölçülmektedir. İtfa edilmiş maliyeti ile ölçülen finansal varlıklar ile ilgili faiz gelirleri gelir tablosuna yansıtılmaktadır.



**İLGİLİ DÖNEMDE UYGULANAN MUHASEBE POLİTİKALARINA İLİŞKİN AÇIKLAMALAR  
(Devamı):**

**VII. FİNANSAL VARLIKLARA İLİŞKİN AÇIKLAMALAR (Devamı):**

**d. Krediler:**

Krediler, sabit veya belirlenebilir nitelikte ödemeleri olan ve aktif bir piyasada kote olmayan finansal varlıklardır. Söz konusu krediler ilk olarak gerçeğe uygun değerini yansıtan elde etme maliyet bedellerine işlem maliyetlerinin eklenmesi ile kayda alınmakta ve kayda alınmalarını takiben "Etkin faiz (İç verim oranı) yöntemi" kullanılarak itfa edilmiş bedelleri ile ölçülmektedir.

Banka'nın tüm kredileri "İtfa Edilmiş Maliyetiyle Ölçülenler" hesabında izlenmektedir.

Kayıttan düşme politikası, V. Bölüm, bilançonun aktif hesaplarına ilişkin açıklama ve dipnotlarda açıklanmıştır.

**VIII. BEKLENEN KREDİ ZARARLARINA İLİŞKİN AÇIKLAMALAR:**

Banka, itfa edilmiş maliyetiyle ve gerçeğe uygun değer farkı diğer kapsamlı gelire yansıtılarak ölçülen finansal varlıkları için beklenen zarar karşılığı ayırmaktadır.

22 Haziran 2016 tarih ve 29750 sayılı Resmi Gazete'de yayımlanmış olan "Kredilerin Sınıflandırılması ve Bunlar İçin Ayrılacak Karşılıklara İlişkin Usul ve Esaslar Hakkında Yönetmelik" uyarınca Banka 1 Ocak 2018 tarihinden itibaren değer düşüklüğü karşılıklarını TFRS 9 hükümlerine uygun olarak ayırmaya başlamıştır. Bu çerçevede 1 Ocak 2018 tarihinden itibaren BDDK'nın ilgili mevzuatı çerçevesinde ayrılan kredi karşılıkları ayırma yöntemi, TFRS 9'un uygulanmaya başlanması ile beklenen kredi zararları modeli uygulanarak değiştirilmiştir. Beklenen kredi zararları tahmini tarafsız, olasılıklara göre ağırlıklandırılmış ve geçmiş olaylar, mevcut şartlar ve gelecekteki ekonomik şartlara ilişkin tahminler hakkında desteklenebilir bilgiler içermektedir.

BDDK'nın 17 Mart 2020 tarih 8948 sayılı ve 27 Mart 2020 tarih 8970 sayılı kararlarına esas olarak COVID-19 salgını neticesinde ekonomik ve ticari faaliyetlerde oluşan aksaklıklar nedeniyle, 17 Mart 2020 tarihinden itibaren geçerli olmak üzere, Kredilerin Sınıflandırılması ve Bunlar İçin Ayrılacak Karşılıklara İlişkin Usul ve Esaslar Hakkında Yönetmeliğin 4'üncü ve 5'inci maddeleri kapsamında kredilerin donuk alacak sınıflandırılması için öngörülen 90 gün gecikme süresinin 180 gün olarak uygulanmasına; Aşama 2 olarak sınıflandırılması için öngörülen 30 günlük sürenin de 90 gün olarak uygulanabilmesine 8 Aralık 2020 tarihli 9312 sayılı kararı ve 18 Haziran 2021 tarihli yazısı ile 30 Eylül 2021 tarihine kadar imkan sağlanmıştır.

**İLGİLİ DÖNEMDE UYGULANAN MUHASEBE POLİTİKALARINA İLİŞKİN AÇIKLAMALAR  
(Devamı):**

**VIII. BEKLENEN KREDİ ZARARLARINA İLİŞKİN AÇIKLAMALAR (Devamı):**

Karşılık hesaplamalarında kullanılan temel parametreler aşağıda tanımlanmıştır:

**Temerrüt Olasılığı:** Belirli bir zaman diliminde kredinin temerrüde düşme olasılığını ifade etmektedir. TFRS 9 uygulaması gereğince hesaplamalarda iki tür temerrüt olasılığı dikkate alınmaktadır:

- **12 Aylık Temerrüt Olasılığı:** Raporlama tarihinden sonraki 12 ay için kredinin temerrüde düşme olasılığını ifade etmektedir.
- **Ömür Boyu Temerrüt Olasılığı:** Kredinin ömrü boyunca temerrüt etme olasılığını ifade etmektedir.

Banka kurumsal ve ticari müşteriler için içsel derecelendirme sistemi üzerinden rating notu üretmekte ve 12 aylık veya ömür boyu temerrüt olasılıkları bu ratingler üzerinden tahmin edilmektedir. Söz konusu tahminler gerçekleştirilirken makro ekonomik beklentiler dikkate alınmakta ve üç farklı senaryo üzerinden hesaplanan temerrüt olasılıklarının ağırlıklı ortalaması nihai temerrüt olasılığı olarak dikkate alınmaktadır.

Perakende müşteriler için içsel skorlama sistemi üzerinden skor puanı oluşturulmakta ve 12 aylık veya ömür boyu temerrüt olasılıkları bu skor puanları üzerinden yukarıda ifade edilen makro ekonomik faktörler göz önünde bulundurularak tahmin edilmektedir.

Merkezi yönetim ve banka türündeki müşterilerden alacaklar için, kurumsal ve ticari temerrüt olasılığı tablosundaki belirlenen değerler ile temerrüt halinde kayıp oranlarını kullanarak karşılık hesaplaması gerçekleştirilmektedir.

**Temerrüt Halinde Kayıp Oranı:** Kredinin temerrüt etmesi halinde, tahsilat süresi ve paranın zaman değeri dikkate alınarak karşılaşılabilecek ekonomik kaybı ifade etmektedir. Banka temerrüt halinde kayıp oranlarını geçmiş tarihsel veri seti üzerinden uzman görüşünü de dikkate alarak belirlemiştir.

**Temerrüt Tutarı:** Nakit kredilerde, rapor tarihi itibarıyla kullandırımı gerçekleştirilmiş bakiyeyi, gayrinakdi kredilerde ise krediye dönüşüm oranı dikkate alınarak hesaplanan tutarı ifade etmektedir.

**İLGİLİ DÖNEMDE UYGULANAN MUHASEBE POLİTİKALARINA İLİŞKİN AÇIKLAMALAR  
(Devamı):**

**VIII. BEKLENEN KREDİ ZARARLARINA İLİŞKİN AÇIKLAMALAR (Devamı):**

Bu finansal varlıklar finansal tablolara ilk alındıkları andan itibaren gözlemlenen kredi risklerindeki artışa bağlı olarak aşağıdaki üç kategoriye ayrılmıştır:

*1. Aşama:*

Finansal tablolara ilk alındıkları andan sonra kredi riskinde önemli bir artış olmayan finansal varlıklardır. Bu varlıklar için kredi riski değer düşüklüğü karşılığı 12 aylık beklenen kredi zararları tutarında muhasebeleştirilmektedir. Bunun için kredinin vadesi dikkate alınarak 12 aylık beklenen temerrüt olasılığı hesaplanmaktadır. Bu değer, üç makro ekonomik senaryonun ağırlıklandırılması sonrasında elde edilmekte olup, kredinin teminat bileşimi dikkate alınarak hesaplanan temerrüt halinde kayıp ve risk tutarları da kullanılarak karşılık hesaplaması gerçekleştirilmektedir.

*2. Aşama:*

Finansal tablolara ilk alındığı andan sonra kredi riskinde önemli bir artış olması durumunda, ilgili finansal varlık 2. aşamaya aktarılmaktadır ve kredi riski değer düşüklüğü karşılığı ilgili finansal varlığın ömür boyu beklenen kredi zararı tutarında muhasebeleştirilmektedir. Kredi için ayrılacak karşılık, yukarıda ifade edildiği gibi üç makro ekonomik senaryo için kredinin vadesi ve nakit akışı göz önünde tutularak hesaplanmaktadır. Bu amaçla sadece 12 aylık değil, kredinin tüm ömrü için temerrüt olasılığı ve temerrüt halinde kayıp tutarları tahmin edilmekte ve nakit akışı üzerinden hesaplanan bugünkü değer seti kullanılarak kredi karşılığına ulaşılmaktadır.

*3. Aşama:*

Raporlama tarihi itibarıyla değer düşüklüğüne uğradıklarına dair tarafsız kanıt bulunan finansal varlıkları içermektedir. Bu varlıklar için ömür boyu beklenen kredi zararı muhasebeleştirilmektedir. Yöntem 2. Aşama krediler için uygulanan metodolojiye benzerdir, ancak temerrüt olasılığı bu hesaplamalarda %100 olarak dikkate alınmaktadır. Banka genel olarak mevzuatta yer alan temerrüt tanımından hareket etmektedir (objektif temerrüt tanımı, örneğin gecikme gün sayısı kıstası). Öte yandan borcun ödenmeyeceğine kanaat getirilmesi halinde objektif tanıma göre temerrüt henüz gerçekleşmemiş bile olsa söz konusu alacak 3. Aşama olarak değerlendirilmektedir.

Banka kredi riskinin önemli derecede artmasına ilişkin tespitini aşağıdaki kıstasları da göz önünde bulundurarak gerçekleştirmektedir:

- Müşterinin türü (kurumsal ve ticari müşteriler ile perakende müşteriler için ayrı modeller üzerinden hesaplamalar gerçekleştirilmektedir).
- İçsel derecelendirme notları (kurumsal ve ticari müşteriler için rating, perakende müşteriler için skor puanları üzerinden hesaplamalar gerçekleştirilmektedir).
- Kredinin kullandırım tarihi ile raporlama tarihi arasında içsel derece notunda gözlenen kötüleşme.

Banka ayrıca yukarıdaki kurallara ilaveten münferit değerlendirme yoluyla ilave karşılık da ayırmıştır.

**İLGİLİ DÖNEMDE UYGULANAN MUHASEBE POLİTİKALARINA İLİŞKİN AÇIKLAMALAR  
(Devamı):**

**IX. FİNANSAL ARAÇLARIN NETLEŞTİRİLMESİNE İLİŞKİN AÇIKLAMALAR:**

Finansal varlıklar ve borçlar, Banka'nın netleştirmeye yönelik yasal bir hakka ve yaptırım gücüne sahip olması ve ilgili finansal aktif ve pasifi net tutarları üzerinden tahsil etme/ödeme niyetinde olması veya ilgili finansal varlığı ve borcu eşzamanlı olarak sonuçlandırma hakkına sahip olması durumlarında bilançoda net tutarları üzerinden gösterilir.

**X. SATIŞ VE GERİ ALIŞ ANLAŞMALARINI VE MENKUL DEĞERLERİN ÖDÜNÇ VERİLMESİ  
İŞLEMLERİNE İLİŞKİN AÇIKLAMALAR:**

Tekrar geri alımlarını öngören anlaşmalar çerçevesinde satılmış olan menkul kıymetler ("Repo") Banka portföyünde tutulmuş amaçlarına göre "Gerçeğe uygun değer farkı kâr/zarara yansıtılan finansal varlıklar", "Gerçeğe uygun değer farkı diğer kapsamlı gelire yansıtılan finansal varlıklar" veya "İtfa edilmiş maliyeti ile ölçülen finansal varlıklar" portföylerde sınıflandırılmakta ve ait olduğu portföyün esaslarına göre değerlemeye tabi tutulmaktadır. Repo sözleşmesi karşılığı elde edilen fonlar pasifte "Repo işlemlerinden sağlanan fonlar" hesabında muhasebeleştirilmekte ve ilgili repo anlaşmaları ile belirlenen satım ve geri alım fiyatları arasındaki farkın döneme isabet eden kısmı için etkin faiz oranı yöntemine göre gider reeskontu hesaplanmaktadır.

Geri satım taahhüdü ile alınmış menkul kıymet ("Ters repo") işlemleri bilançoda "Ters repo işlemlerinden alacaklar" kalemi altında muhasebeleştirilmektedir. Ters repo anlaşmaları ile belirlenen alım ve geri satım fiyatları arasındaki farkın döneme isabet eden kısmı için "Etkin faiz (İç verim oranı) yöntemi"ne göre faiz gelir reeskontu hesaplanmaktadır. Banka'nın herhangi bir şekilde ödünce konu edilmiş menkul değeri bulunmamaktadır.

**XI. SATIŞ AMAÇLI ELDE TUTULAN VE DURDURULAN FAALİYETLERE İLİŞKİN DURAN  
VARLIKLAR İLE BU VARLIKLARA İLİŞKİN BORÇLAR HAKKINDA AÇIKLAMALAR:**

Satış amaçlı elde tutulan varlık olarak sınıflandırılma kriterlerini sağlayan varlıklar, defter değerleri ile satış için katlanılacak maliyetler düşülmüş gerçeğe uygun değerlerinden düşük olanı ile ölçülür ve bu varlıklar bilançoda ayrı olarak sunulur. Bir varlığın satış amaçlı elde tutulan varlık olarak sınıflandırılabilmesi için ilgili varlığın (veya elden çıkarılacak varlık grubunun) bu tür varlıkların (veya elden çıkarılacak varlık grubunun) satışında sıkça rastlanan ve alışılmış koşullar çerçevesinde derhal satılabilecek durumda olması ve satış olasılığının yüksek olması gerekir. Satış olasılığının yüksek olması için uygun bir yönetim kademesi tarafından, varlığın (veya elden çıkarılacak varlık grubunun) satışına ilişkin bir plan yapılmış ve alıcıların tespiti ile planın tamamlanmasına yönelik aktif bir program başlatılmış olmalıdır. Ayrıca, varlık (veya elden çıkarılacak varlık grubu) gerçeğe uygun değeriyle uyumlu bir fiyat ile aktif olarak pazarlanıyor olmalıdır. Çeşitli olay veya koşullar satış işleminin tamamlanma süresini bir yıldan fazlaya uzatabilir. Söz konusu gecikmenin işletmenin kontrolü dışındaki olaylar veya koşullar nedeniyle gerçekleşmiş ve işletmenin ilgili varlığın (veya elden çıkarılacak varlık grubunun) satışına yönelik satış planının devam etmekte olduğuna dair yeterli kanıt bulunması durumunda bahse konu varlıklar, satış amaçlı elde tutulan varlık olarak sınıflandırılmaya devam edilir.

Banka'nın durdurulan faaliyeti bulunmamaktadır.

## BURGAN BANK A.Ş.

### 30 HAZİRAN 2021 TARİHİ İTİBARIYLA HAZIRLANAN KONSOLİDE OLMAYAN FİNANSAL TABLOLARA İLİŞKİN AÇIKLAMA VE DİPNOTLAR

(Tutarlar aksi belirtilmedikçe Bin Türk Lirası ("TL") olarak ifade edilmiştir.)

#### İLGİLİ DÖNEMDE UYGULANAN MUHASEBE POLİTİKALARINA İLİŞKİN AÇIKLAMALAR (Devamı):

#### XII. ŞEREFİYE VE DİĞER MADDİ OLMAYAN DURAN VARLIKLARA İLİŞKİN AÇIKLAMALAR:

##### a. Şerefiye:

Banka'nın 30 Haziran 2021 tarihinde şerefiyesi bulunmamaktadır (31 Aralık 2020: Bulunmamaktadır).

##### b. Diğer maddi olmayan duran varlıklar:

Diğer maddi olmayan duran varlıkların ilk kayıtları elde etme tutarları ve varlığın kullanılabilir hale getirilebilmesi için gerekli diğer doğrudan giderlerin ilavesi suretiyle bulunmuş maliyet bedeli üzerinden yapılmıştır. Maddi olmayan duran varlıklar, kayda alınmalarını izleyen dönemde maliyet bedelinden birikmiş amortismanların ve varsa birikmiş değer azalışlarının düşülmesinden sonra kalan tutarları üzerinden değerlendirilmiştir.

Maddi olmayan duran varlıklar tahmini faydalı ömürleri boyunca doğrusal amortisman yöntemi kullanılarak itfa edilmektedir. Varlığın faydalı ömrünün tespiti, varlığın beklenen kullanım süresi, teknik, teknolojik veya diğer türdeki eskime ve varlıktan beklenen ekonomik faydayı elde etmek için gerekli olan bakım masrafları gibi hususların değerlendirilmesi suretiyle yapılmıştır ve 3 ila 15 yıl arasında değişmektedir.

#### XIII. MADDİ DURAN VARLIKLARA İLİŞKİN AÇIKLAMALAR:

Maddi duran varlıkların ilk kayıtları elde etme tutarları ve varlığın kullanılabilir hale getirilebilmesi için gerekli diğer doğrudan giderlerin ilavesi suretiyle bulunmuş maliyet bedeli üzerinden yapılmıştır. Maddi duran varlıklar, kayda alınmalarını izleyen dönemde maliyet bedelinden birikmiş amortismanların ve varsa birikmiş değer azalışlarının düşülmesinden sonra kalan tutarları üzerinden değerlendirilmiştir.

Banka, maddi duran varlıkları içinde yer alan gayrimenkullerin değerlemesinde; (TFRS 16) Maddi Duran Varlıklara İlişkin Standart kapsamında "yeniden değerlendirme metodu"nu benimsemiştir. Bağımsız bir ekspertiz şirketi tarafından yapılan ekspertiz değerleri finansal tablolara yansıtılmıştır.

Amortisman, maddi duran varlıkların maliyetleri üzerinden tahmin edilen faydalı ömürler esas alınarak doğrusal yöntem kullanılarak ayrılmaktadır. Kullanılan oranlar aşağıdaki gibidir:

Binalar	%2
Menkuller, Finansal Kiralama Yoluyla Edinilen Menkuller	%2-50

Bilanço tarihi itibarıyla aktifte bir hesap döneminden daha az bir süre bulunan varlıklara ilişkin olarak, bir tam yıl için öngörülen amortisman tutarının, varlığın aktifte kalış süresiyle orantılanması suretiyle bulunan tutar kadar amortisman ayrılmıştır.

Maliyet bedelinin ilgili maddi duran varlığın "Net gerçekleştirilebilir değeri"nin üzerinde olması durumunda söz konusu varlığın değeri "Net gerçekleştirilebilir değeri"ne indirilir ve ayrılan değer düşüklüğü karşılığı gider hesapları ile ilişkilendirilir.

Maddi duran varlıkların elden çıkarılmasından doğan kazanç ve kayıplar satış hasılatından ilgili maddi duran varlığın net defter değerinin düşülmesi suretiyle tespit edilmektedir.

Maddi bir duran varlığa yapılan normal bakım ve onarım harcamaları, gider olarak muhasebeleştirilmektedir. Maddi duran varlığın kapasitesini genişleterek kendisinden gelecekte elde edilecek faydayı artıran nitelikteki yatırım harcamaları, maddi duran varlığın maliyetine eklenmektedir. Yatırım harcamaları, varlığın faydalı ömrünü uzatan, varlığın hizmet kapasitesini artıran, üretilen mal veya hizmetin kalitesini artıran veya maliyetini azaltan giderler gibi maliyet unsurlarından oluşmaktadır.

## **BURGAN BANK A.Ş.**

### **30 HAZİRAN 2021 TARİHİ İTİBARIYLA HAZIRLANAN KONSOLİDE OLMAYAN FİNANSAL TABLOLARA İLİŞKİN AÇIKLAMA VE DİPNOTLAR**

(Tutarlar aksi belirtilmedikçe Bin Türk Lirası ("TL") olarak ifade edilmiştir.)

#### **İLGİLİ DÖNEMDE UYGULANAN MUHASEBE POLİTİKALARINA İLİŞKİN AÇIKLAMALAR (Devamı):**

#### **XIV. KİRALAMA İŞLEMLERİNE İLİŞKİN AÇIKLAMALAR:**

Banka, finansal kiralama yoluyla elde ettiği sabit kıymetlerini "Gerçeğe uygun değeri ile kira ödemelerinin bugünkü değerinden düşük olanı"ni esas almak suretiyle kaydetmektedir.

Finansal kiralama yoluyla edinilen sabit kıymetler maddi duran varlıklar içinde sınıflandırılmakta ve bu sabit kıymetler faydalı ömürleri esas alınmak suretiyle amortismanına tabi tutulmaktadır. Finansal kiralama yoluyla edinilen sabit kıymetlerin değerinde bir azalma tespit edildiğinde "Değer düşüklüğü karşılığı" ayrılmaktadır. Finansal kiralama sözleşmelerinden kaynaklanan borçlar pasifte "Finansal kiralama borçları" hesabında gösterilmektedir. Finansal kiralama ile ilgili faiz ve kur farkı giderleri gelir tablosuna yansıtılmaktadır. Grup, bağlı ortaklığı olan ve konsolidasyona dahil edilen Burgan Finansal Kiralama A.Ş. vasıtasıyla, "Kiralayan" olma sıfatıyla finansal kiralama işlemleri gerçekleştirmektedir.

1 Ocak 2019 tarihinden itibaren geçerli olan "TFRS 16 Kiralamalar" Standardı ile birlikte faaliyet kiralaması ile finansal kiralama arasındaki fark ortadan kalkmış olup, kiralama işlemleri kiracılar tarafından varlık (kullanım hakkı varlığı) olarak "Maddi Duran Varlıklar", yükümlülük olarak da "Kiralama İşlemlerinden Yükümlülükler" kalemi altında gösterilmeye başlanmıştır.

Banka, 1 Ocak 2019 tarihinden itibaren geçerli olan yeni standart, değişiklik ve yorumlardan, "TFRS 16 Kiralamalar" standardının ilk kez uygulanmasından kaynaklanan muhasebe politikası değişikliklerini, ilgili standardın geçiş hükümlerine uygun olarak uygulamıştır.

5 Haziran 2020 tarihinde KGG, COVID-19'la İlgili olarak Kira Ödemelerinde Tanınan İmtiyazlar-"TFRS 16 Kiralamalar" a ilişkin değişiklikleri" yayımlayarak TFRS 16 "Kiralamalar" standardında değişiklikler yapmıştır. Bu değişiklikte birlikte, kiracıların kira ödemelerinde COVID-19 sebebiyle tanınan imtiyazların, kiralamada yapılan bir değişiklik olup olmadığını değerlendirmemeleri konusunda kiracılara muafiyet tanınmıştır. Söz konusu değişikliğin Banka'nın finansal durumu veya performansı üzerinde önemli bir etkisi olmamıştır.

#### **TFRS 16 "Kiralamalar" Standardı**

##### **Banka - kiracı olarak:**

Banka, bir sözleşmenin başlangıcında, sözleşmenin kiralama niteliği taşıyıp taşımadığını ya da kiralama işlemi içerip içermediğini değerlendirir. Sözleşmenin, bir bedel karşılığında tanımlanan varlığın kullanımını kontrol etme hakkını belirli bir süre için devretmesi durumunda, bu sözleşme kiralama niteliği taşımaktadır ya da bir kiralama işlemi içermektedir. Banka, kiralamanın fiilen başladığı tarihte finansal tablolarına bir kullanım hakkı varlığı ve bir kira yükümlülüğü yansır.

**BURGAN BANK A.Ş.**

**30 HAZİRAN 2021 TARİHİ İTİBARIYLA HAZIRLANAN KONSOLİDE OLMAYAN  
FİNANSAL TABLOLARA İLİŞKİN AÇIKLAMA VE DİPNOTLAR**

(Tutarlar aksi belirtilmedikçe Bin Türk Lirası ("TL") olarak ifade edilmiştir.)

**İLGİLİ DÖNEMDE UYGULANAN MUHASEBE POLİTİKALARINA İLİŞKİN AÇIKLAMALAR  
(Devamı):**

**XIV. KİRALAMA İŞLEMLERİNE İLİŞKİN AÇIKLAMALAR (Devamı):**

**Kullanım hakkı varlığı:**

Kullanım hakkı varlığı ilk olarak maliyet yöntemiyle muhasebeleştirilir ve aşağıdakileri içerir:

- a) Kira yükümlülüğünün ilk ölçüm tutarı,
- b) Kiralamanın fiilen başladığı tarihte veya öncesinde yapılan tüm kira ödemelerinden alınan tüm kiralama teşviklerinin düşülmesiyle elde edilen tutar,
- c) Banka tarafından katlanılan tüm başlangıçtaki doğrudan maliyetler.

Banka maliyet yöntemini uygularken, kullanım hakkı varlığını:

- a) birikmiş amortisman ve birikmiş değer düşüklüğü zararları düşülmüş ve
- b) kira yükümlülüğünün yeniden ölçümüne göre düzeltilmiş maliyeti üzerinden ölçer.

Banka, kullanım hakkı varlığını amortisman tabii tutarken TMS 16 Maddi Duran Varlıklar standardında yer alan amortisman hükümlerini uygular.

**Kira yükümlülüğü:**

Kiralamanın fiilen başladığı tarihte, Banka kira yükümlülüğünü o tarihte ödenmemiş olan kira ödemelerinin bugünkü değeri üzerinden ölçer. Kira ödemeleri, bu oranın kolaylıkla belirlenebilmesi durumunda, kiralamadaki zımnî faiz oranı kullanılarak iskonto edilir. Banka, bu oranın kolaylıkla belirlenememesi durumunda, alternatif borçlanma faiz oranını kullanır.

Kiralamanın fiilen başladığı tarihte, kira yükümlülüğünün ölçümüne dâhil olan kira ödemeleri, dayanak varlığın kiralama süresi boyunca kullanım hakkı için yapılacak ve kiralamanın fiilen başladığı tarihte ödenmemiş olan ödemelerden oluşur:

Kiralamanın fiilen başladığı tarihten sonra Banka, kira yükümlülüğünü aşağıdaki şekilde ölçer:

- a) Defter değerini, kira yükümlülüğündeki faizi yansıtacak şekilde artırır,
- b) Defter değerini, yapılmış olan kira ödemelerini yansıtacak şekilde azaltır ve
- c) Defter değerini yeniden değerlendirmeleri ve yeniden yapılandırmaları yansıtacak şekilde ya da revize edilmiş özü itibarıyla sabit olan kira ödemelerini yansıtacak şekilde yeniden ölçer.

Kiralama süresindeki her bir döneme ait kira yükümlülüğüne ilişkin faiz, kira yükümlülüğünün kalan bakiyesine sabit bir dönemsel faiz oranı uygulanarak bulunan tutardır.

**İLGİLİ DÖNEMDE UYGULANAN MUHASEBE POLİTİKALARINA İLİŞKİN AÇIKLAMALAR  
(Devamı):**

**XV. KARŞILIKLAR VE KOŞULLU YÜKÜMLÜLÜKLERE İLİŞKİN AÇIKLAMALAR:**

Kredi ve diğer alacaklar için ayrılan beklenen zarar karşılıkları dışındaki karşılıklar ve koşullu yükümlülükler "Karşılıklar, Koşullu Borçlar ve Koşullu Varlıklara İlişkin Türkiye Muhasebe Standardı"na ("TMS 37") uygun olarak muhasebeleştirilmektedir.

Karşılıklar bilanço tarihi itibarıyla mevcut bulunan ve geçmişten kaynaklanan yasal veya yapısal bir yükümlülüğün bulunması, yükümlülüğü yerine getirmek için ekonomik fayda sağlayan kaynakların çıkışının muhtemel olması ve yükümlülük tutarı konusunda güvenilir bir tahminin yapılabildiği durumlarda muhasebeleştirilmektedir. Geçmiş dönemlerdeki olayların bir sonucu olarak ortaya çıkan yükümlülükler için "Dönemsellik ilkesi" uyarınca bu yükümlülüklerin ortaya çıktığı dönemde karşılık ayrılmaktadır. Tutarın yeterince güvenilir olarak ölçülemediği ve yükümlülüğün yerine getirilmesi için Banka'dan kaynak çıkma ihtimalinin bulunmadığı durumlarda söz konusu yükümlülük "Koşullu" olarak kabul edilmekte ve dipnotlarda açıklanmaktadır.

**XVI. KOŞULLU VARLIKLARA İLİŞKİN AÇIKLAMALAR:**

Koşullu varlıklar, genellikle, ekonomik yararların işletmeye girişi olasılığını doğuran, planlanmamış veya diğer beklenmeyen olaylardan oluşmaktadır. Koşullu varlıkların finansal tablolarda gösterilmeleri, hiçbir zaman elde edilemeyecek bir gelirin muhasebeleştirilmesi sonucunu doğurabileceğinden, sözü edilen varlıklar finansal tablolarda yer almamaktadır. Koşullu varlıklar, ekonomik faydaların işletmeye girişleri olası ise finansal tablo dipnotlarında açıklanmaktadır. Koşullu varlıklar ilgili gelişmelerin finansal tablolarda doğru olarak yansıtılmalarını teminen sürekli olarak değerlendirmeye tabi tutulur. Ekonomik faydanın Banka'ya girmesinin neredeyse kesin hale gelmesi durumunda ilgili varlık ve buna ilişkin gelir, değişikliğine uğruştuğu dönemin finansal tablolarına yansıtılır.

**XVII. ÇALIŞANLARIN HAKLARINA İLİŞKİN YÜKÜMLÜLÜKLERE İLİŞKİN AÇIKLAMALAR:**

Banka, kıdem tazminatı ve izin haklarına ilişkin yükümlülüklerini "Çalışanlara Sağlanan Faydalara İlişkin Türkiye Muhasebe Standardı" ("TMS 19") hükümlerine göre muhasebeleştirmekte ve bilançoda "Çalışan Hakları Karşılığı" hesabında sınıflandırmaktadır.

Banka, Türkiye'de mevcut iş kanunlarına göre, emeklilik veya istifa nedeniyle ve İş Kanunu'nda belirtilen davranışlar dışındaki sebeplerle işine son verilen çalışanlara belirli bir toplu ödeme yapmakla yükümlüdür. Kıdem tazminatı karşılığı, bu Kanun kapsamında oluşması muhtemel yükümlülüğün, belirli aktüeryal tahminler kullanılarak bugünkü değeri üzerinden hesaplanmıştır.

Kamu Gözetimi, Muhasebe ve Denetim Standartları Kurumu tarafından 12 Mart 2013 tarih ve 28585 sayılı Resmi Gazete'de yayımlanan tebliğ ile güncellenen TMS 19'a göre Banka'nın kıdem tazminatı yükümlülüğü hesaplamalarında aktüeryal varsayımlardaki değişiklikler ya da aktüeryal varsayımla gerçekleşen arasındaki farklar nedeniyle oluşan aktüeryal kazanç ve kayıpların muhasebeleştirilmesinde 1 Ocak 2013 tarihinde veya bu tarihten sonra başlayan yıllık raporlama dönemlerinde ilgili kayıp ve kazançların ilgili dönemin "Kar veya Zarar Tablosu" ile ilişkilendirilmesi seçeneği yürürlükten kaldırılmıştır. Standart'ın "Geçiş ve yürürlük tarihi" başlığı altında uygulamanın geriye dönük başlamasına izin vermesi dolayısıyla Banka ilgili raporlama dönemlerinde oluşan aktüeryal kazanç ve kayıpları Kar veya Zarar ve Diğer Kapsamlı Gelir Tablosu ile ilişkilendirilerek Özkaynaklar altındaki "Diğer Yedekler" kaleminde muhasebeleştirmektedir.



**İLGİLİ DÖNEMDE UYGULANAN MUHASEBE POLİTİKALARINA İLİŞKİN AÇIKLAMALAR  
(Devamı):**

**XVIII. VERGİ UYGULAMALARINA İLİŞKİN AÇIKLAMALAR :**

**a. Cari Vergi:**

5520 sayılı Kurumlar Vergisi Kanunu, pek çok hükmü 1 Ocak 2006 tarihinden geçerli olmak üzere, 21 Haziran 2006 tarihli ve 26205 sayılı Resmi Gazete’de yayımlanarak yürürlüğe girmiştir. Buna göre Türkiye’de, genel kurumlar vergisi oranı %20’dir. Kurumlar vergisi oranı kurumların ticari kazancına vergi yasaları gereğince indirim kabul edilmeyen giderlerin ilave edilmesi, vergi yasalarında yer alan istisna (iştirak kazançları istisnası gibi) ve indirimlerin indirilmesi sonucu bulunacak vergi matrahına uygulanır. Kâr dağıtılmadığı takdirde başka bir vergi ödenmemektedir.

Ancak, 5 Aralık 2017 tarihinde eklenen geçici Madde 10 ile bu kanunun 32. Madde 1. Fıkrasında yer alan %20 oranındaki Kurumlar Vergisi, Kurumların 2018, 2019, 2020 yılı vergilendirme dönemlerine ait kurum kazançları için %22 olarak uygulanmıştır. İlave olarak, 22 Nisan 2021 tarihli Resmi Gazetede yayınlanarak yürürlüğe giren 7316 Sayılı Amme Alacaklarının Tahsil Usulü Hakkında Kanun ile Bazı Kanunlarda Değişiklik Yapılmasına Dair Kanununun 11 inci maddesi ile Kurumlar Vergisi Kanununa eklenen geçici 13 üncü maddeyle, %20 olan kurumlar vergisi oranı 2021 yılı kurum kazançları için %25, 2022 yılı kurum kazançları için ise %23 oranında uygulanacaktır. Aynı kanunun yürütmeye ilişkin 14 üncü maddesi uyarınca, kurumlar vergisi oranı değişikliği 1 Temmuz 2021 tarihinden itibaren verilmesi gereken beyannamelerden başlamak ve 1 Ocak 2021 tarihinden itibaren başlayan vergilendirme dönemine (özel hesap dönemi tayin edilen kurumlar için 1 Ocak 2021 tarihinden itibaren başlayan hesap dönemine) ait kurum kazançları için geçerli olmak üzere 22 Nisan 2021 tarihinde yürürlüğe girmiştir.

Türkiye’deki bir işyeri ya da daimi temsilcisi aracılığı ile gelir elde eden dar mükellef kurumlar ile Türkiye’de yerleşik kurumlara ödenen kâr paylarından (temettü) stopaj yapılmaz. Bunların dışında kalan kişi ve kurumlara yapılan temettü ödemeleri %15 oranında stopaja tabidir. Kârın sermayeye ilavesi, kâr dağıtımını sayılmaz ve stopaj uygulanmaz.

Kurumlar üçer aylık mali kârları üzerinden geçici vergi hesaplar ve o dönemi izleyen ikinci ayın 14’üncü gününe kadar beyan edip 17’nci günü akşamına kadar öderler. Yıl içinde ödenen geçici vergi o yıla ait olup izleyen yıl verilecek kurumlar vergisi beyannamesi üzerinden hesaplanacak kurumlar vergisinden mahsup edilir. Mahsuba rağmen ödenmiş geçici vergi tutarı kalması durumunda bu tutar nakden iade alınabileceği gibi devlete karşı olan diğer mali borçlara da mahsup edilebilir.

En az iki yıl süre ile elde tutulan iştirak hisseleri ile gayrimenkullerin 5 Aralık 2017 tarihinden önceki satışlarından doğan kârların %75’i, yine aynı süreyle elde tutulan gayrimenkullerin 5 Aralık 2017 tarihinden sonraki satışından doğan kârların %50’si, Kurumlar Vergisi Kanunu’nda öngörüldüğü şekilde sermayeye eklenmesi veya 5 yıl süreyle özkaynaklarda tutulması şartı ile vergiden istisnadır. Türk vergi mevzuatına göre beyanname üzerinde gösterilen mali zararlar 5 yılı aşmamak kaydıyla dönem kurum kazancından indirilebilirler. Ancak, mali zararlar, geçmiş yıl kârlarından mahsup edilemez.

**b. Ertelenmiş Vergi:**

Banka, bir varlığın veya yükümlülüğün defter değeri ile vergi mevzuatı uyarınca belirlenen vergiye esas değeri arasında ortaya çıkan vergilendirilebilir geçici farklar için “Gelir Vergilerine İlişkin Türkiye Muhasebe Standardı” (“TMS 12”) hükümlerine ve bu standarda ilişkin BDDK açıklamalarına uygun olarak ertelenmiş vergi hesaplamakta ve muhasebeleştirilmektedir.

Hesaplanan ertelenmiş vergi varlığı ile ertelenmiş vergi borçları finansal tablolarda netleştirilerek gösterilmektedir.

**BURGAN BANK A.Ş.**

**30 HAZİRAN 2021 TARİHİ İTİBARIYLA HAZIRLANAN KONSOLİDE OLMAYAN FİNANSAL TABLOLARA İLİŞKİN AÇIKLAMA VE DİPNOTLAR**

(Tutarlar aksi belirtilmedikçe Bin Türk Lirası ("TL") olarak ifade edilmiştir.)

**İLGİLİ DÖNEMDE UYGULANAN MUHASEBE POLİTİKALARINA İLİŞKİN AÇIKLAMALAR (Devamı):**

**XIX. BORÇLANMALARA İLİŞKİN İLAVE AÇIKLAMALAR:**

Banka'nın fon kaynakları esas itibarıyla; yurtdışı finansal kuruluşlardan sağlanan borçlanmalardan, ihraç edilen menkul kıymetlerden ve para piyasaları borçlanmalarından oluşmaktadır.

Finansal borçlar ve türev işlemler gerçeğe uygun değer üzerinden; diğer tüm finansal borçlar ise kayda alınmalarını izleyen dönemlerde etkin faiz yöntemi ile "İskonto edilmiş bedel"leri üzerinden değerlendirilmektedir.

Borçlanmayı temsil eden yükümlülükler için likidite riski, faiz oranı riski ve yabancı para kur riskine karşı çeşitli riskten korunma teknikleri uygulanmaktadır. Hisse senedine dönüştürülebilir tahvil ihraç edilmemiştir.

**XX. İHRAÇ EDİLEN HİSSE SENETLERİNE İLİŞKİN AÇIKLAMALAR:**

Hisse senedi ihracı ile ilgili direkt işlem maliyetleri vergi etkisi indirilmiş olarak tahsil edilen tutardan düşülerek özsermayede gösterilir.

**XXI. AVAL VE KABULLERE İLİŞKİN AÇIKLAMALAR:**

Aval ve kabuller Banka'nın olası borç taahhütleri olarak "Bilanço dışı yükümlülükler" arasında gösterilmektedir.

**XXII. DEVLET TEŞVİKLERİNE İLİŞKİN AÇIKLAMALAR:**

Banka'nın 5746 No'lu Araştırma ve Geliştirme Faaliyetlerinin Desteklenmesi Hakkında Kanun'a istinaden, bilanço tarihine kadar TÜBİTAK'tan almış olduğu toplam teşvik tutarı 3.061 TL'dir (31 Aralık 2020: 6.803 TL).

**XXIII. KÂR YEDEKLERİ VE KÂRIN DAĞITILMASINA İLİŞKİN AÇIKLAMALAR:**

Kanuni finansal tablolarda yasal yedekler dışında, birikmiş kârlar, aşağıda belirtilen yasal yedek şartına tabi olmak kaydıyla dağıtımaya açıktır.

Yasal yedekler, Türk Ticaret Kanunu ("TTK")'da öngörüldüğü şekli ile birinci ve ikinci yedeklerden oluşur. TTK, birinci yasal yedeğin, toplam yedek ödenmiş sermayenin %20'sine erişene kadar kardan %5 oranında ayrılmasını öngörür. İkinci yasal yedek ise, ödenmiş sermayenin %5'ini aşan tüm nakit kâr dağıtımları üzerinden %10 oranında ayrılır, ancak holding şirketleri bu uygulamaya tabi değildir. TTK hükümleri çerçevesinde yasal yedekler, sadece zararları karşılamak için kullanılabilir ve ödenmiş sermayenin %50'sini aşmadıkça diğer amaçlarla kullanılamamaktadır.

**BURGAN BANK A.Ş.****30 HAZİRAN 2021 TARİHİ İTİBARIYLA HAZIRLANAN KONSOLİDE OLMAYAN FİNANSAL TABLOLARA İLİŞKİN AÇIKLAMA VE DİPNOTLAR**

(Tutarlar aksi belirtilmedikçe Bin Türk Lirası (“TL”) olarak ifade edilmiştir.)

**İLGİLİ DÖNEMDE UYGULANAN MUHASEBE POLİTİKALARINA İLİŞKİN AÇIKLAMALAR (Devamı):****XXIV. HİSSE BAŞINA KAZANÇ:**

Gelir tablosunda belirtilen hisse başına kazanç, net kârın/(zararın) ilgili yıl içerisinde çıkarılmış bulunan hisse senetlerinin ağırlıklı ortalama adedine bölünmesiyle bulunmaktadır.

	30 Haziran 2021	30 Haziran 2020
Adi Hissedarlara Dağıtılabilir Net Kâr/(Zarar)	75.899	3.243
Çıkarılmış Adi Hisselerin Ağırlıklı Ortalama Adedi (Bin)	171.544.199	153.500.000
<b>Adi Hisse Başına Kâr/(Zarar) (1.000 Nominal için tam TL tutarı ile gösterilmiştir)</b>	<b>0,442</b>	<b>0,021</b>

Banka'nın Ana Sözleşmesi gereğince 1.000.000 adet kurucu hissesi bulunmaktadır. Ana Sözleşme'ye göre %5 oranında yasal yedeklerin ayrılması ve ödenmiş sermayenin %5'i oranındaki birinci temettünün dağıtılmasından sonra dağıtılabilir tutarın %10'u kurucu hisse sahiplerine dağıtılır.

Türkiye'de şirketler sermayelerini halihazırda bulunan hissedarlarına, geçmiş yıl kazançlarından dağıttıkları “bedelsiz hisse” yolu ile arttırmabilmektedirler. Bu tip “bedelsiz hisse” dağıtımları, hisse başına kazanç hesaplamalarında, ihraç edilmiş hisse gibi değerlendirilir. Buna göre, bu hesaplamalarda kullanılan ağırlıklı ortalama hisse adedi, söz konusu hisse dağıtımlarının geçmişe dönük etkileri de dikkate alınarak bulunur. İhraç edilmiş hisse adedinin bilanço tarihinden sonra ancak mali tabloların hazırlanmış olduğu tarihten önce bedelsiz hisse adedi dağıtılması sebebiyle artması durumunda hisse başına kazanç hesaplaması toplam yeni hisse adedi dikkate alınarak yapılmaktadır.

**XXV. İLİŞKİLİ TARAFLARA İLİŞKİN AÇIKLAMALAR:**

5411 Sayılı Bankacılık Kanunu'nun 49'uncu maddesinde tanımlanan taraflar, Banka üst düzey yöneticileri ve yönetim kurulu üyeleri ilişkili taraflar olarak kabul edilmiştir. İlişkili taraflarla yapılan işlemler Beşinci Bölüm V. no'lu dipnotta sunulmuştur.

**XXVI. NAKİT VE NAKDE EŞDEĞER VARLIKLARA İLİŞKİN AÇIKLAMALAR:**

Nakit akış tablolarının hazırlanmasına esas olan “Nakit”, kasa, efektif deposu ve satın alınan çekler ile T.C. Merkez Bankası dahil bankalardaki vadesiz mevduat olarak, “Nakde eşdeğer varlık” ise orijinal vadesi üç aydan kısa olan bankalararası para piyasası plasmanları ve bankalardaki vadeli depolar ile hisse senetleri dışındaki menkul kıymetlere yapılan yatırımlar olarak tanımlanmaktadır.

**XXVII. RAPORLAMANIN BÖLÜMLEMEYE GÖRE YAPILMASINA İLİŞKİN AÇIKLAMALAR:**

Faaliyet alanı, Banka'nın tek bir ürün veya hizmet ya da birbiriyle ilişkili bir ürün veya hizmet grubu sunumunda faaliyetinde bulunan ve risk ve getiri açısından diğer faaliyet alanlarından farklı özellikler taşıyan, ayırt edilebilir bölümüdür. Faaliyet bölümlerine göre raporlama Dördüncü Bölüm X. no'lu dipnotta sunulmuştur.

**XXVIII. SINIFLANDIRMALAR:**

Banka, 30 Haziran 2021 tarihli finansal tabloların sunumu ile uyum sağlanması amacıyla 31 Aralık 2020 bilanço ve 30 Haziran 2020 tarihli nakit akış tablosu ve bunlarla ilişkili dipnotlar üzerinde bazı sınıflandırma işlemleri yapmıştır. 31 Aralık 2020 bilançosunda “Diğer Aktifler” kalemi altında gösterilen yurtdışı bankalar ile yapılan türev işlemleri için verilen teminatlar, 1 Ocak 2021 tarihinden itibaren geçerli olan Tekdüzen Hesap Planı Hakkında Yönetmelik kapsamında yapılan değişikliklere uygun olarak “Bankalar” kalemine sınıflanmıştır.

## **DÖRDÜNCÜ BÖLÜM**

### **BANKA'NIN MALİ BÜNYESİNE VE RİSK YÖNETİMİNE İLİŞKİN BİLGİLER**

#### **I. ÖZKAYNAK KALEMLERİNE İLİŞKİN AÇIKLAMALAR:**

Özkaynak tutarı ve sermaye yeterliliği standart oranı "Bankaların Özkaynaklarına İlişkin Yönetmelik" ile "Bankaların Sermaye Yeterliliğinin Ölçülmesine ve Değerlendirilmesine İlişkin Yönetmelik" çerçevesinde hesaplanmıştır. Banka'nın 30 Haziran 2021 tarihi itibarıyla hesaplanan cari dönem özkaynak tutarı 4.486.735 TL (31 Aralık 2020: 3.669.974 TL), sermaye yeterliliği standart oranı da %21,24'tür (31 Aralık 2020: %18,85).

Banka tarafından, 30 Haziran 2021 tarihi itibarıyla, BDDK'nın 23 Mart 2020, 8 Aralık 2020 ve 18 Haziran 2021 tarihli düzenlemesi ile COVID-19 salgını neticesinde finansal piyasalarda yaşanan dalgalanmalar sebebiyle Sermaye Yeterliliğinin Ölçülmesine ve Değerlendirilmesine İlişkin Yönetmelik uyarınca kredi riskine esas tutar hesaplamasında; parasal varlıklar ile parasal olmayan varlıklardan, tarihi maliyet cinsinden ölçülen yabancı para birimindeki kalemler dışında kalanların Türkiye Muhasebe Standartları uyarınca değerlendirilmiş tutarları ve ilgili özel karşılık tutarları hesaplanırken son 252 iş günü ortalaması ile 23 Mart 2020 tarihi itibarıyla "Gerçeğe Uygun Değer Farkı Diğer Kapsamlı Gelire Yansıtılan Menkul Değerler" portföyünde yer alan menkullerin net değerlendirme farklarının negatif olması durumunda, bu farkların Bankaların Özkaynaklarına İlişkin Yönetmelik uyarınca hesaplanacak ve sermaye yeterliliği oranı için kullanılacak özkaynak tutarında dikkate alınmama imkanları kullanılmıştır.

**BURGAN BANK A.Ş.****30 HAZİRAN 2021 TARİHİ İTİBARIYLA HAZIRLANAN KONSOLİDE OLMAYAN FİNANSAL TABLOLARA İLİŞKİN AÇIKLAMA VE DİPNOTLAR**

(Tutarlar aksi belirtilmedikçe Bin Türk Lirası (“TL”) olarak ifade edilmiştir.)

**BANKA’NIN MALİ BÜNYESİNE VE RİSK YÖNETİMİNE İLİŞKİN BİLGİLER (Devamı):****I. ÖZKAYNAK KALEMLERİNE İLİŞKİN AÇIKLAMALAR (Devamı):****a. Özkaynak kalemlerine ilişkin bilgiler:**

	Cari Dönem 30 Haziran 2021	1/1/2014 Öncesi Uygulamaya İlişkin Tutar (*)	Önceki Dönem 31 Aralık 2020	1/1/2014 Öncesi Uygulamaya İlişkin Tutar (*)
<b>ÇEKİRDEK SERMAYE</b>				
Bankanın tasfiyesi halinde alacak hakkı açısından diğer tüm alacaklardan sonra gelen ödenmiş sermaye	1.890.000		1.535.000	
Hisse senedi ihraç primleri	-		-	
Yedek akçeler	121.950		397.443	
Türkiye Muhasebe Standartları (TMS) uyarınca özkaynaklara yansıtılan kazançlar	112.012		107.019	
Kar	75.899		-	
Net Dönem Karı	75.899		-	
Geçmiş Yıllar Karı	-		-	
İştirakler, bağlı ortaklıklar ve birlikte kontrol edilen ortaklıklardan bedelsiz olarak edinilen ve dönem karı içerisinde muhasebeleştirilmeyen hisseler	-		-	
<b>İndirimler Öncesi Çekirdek Sermaye</b>	<b>2.199.861</b>		<b>2.039.462</b>	
<b>Çekirdek Sermayeden Yapılacak İndirimler</b>				
Bankaların Özkaynaklarına İlişkin Yönetmeliğin 9 uncu maddesinin birinci fıkrasının (i) bendi uyarınca hesaplanan değerlendirme ayarlamaları	-		-	
Net dönem zararı ile geçmiş yıllar zararı toplamının yedek akçelerle karşılanamayan kısmı ile TMS uyarınca özkaynaklara yansıtılan kayıplar	17.417		303.409	
Faaliyet kiralama geliştirme maliyetleri	13.287		14.810	
İlgili ertelenmiş vergi yükümlülüğü ile mahsup edildikten sonra kalan şerhine	-		-	
İpotek hizmeti sunma hakları hariç olmak üzere ilgili ertelenmiş vergi yükümlülüğü ile mahsup edildikten sonra kalan diğer maddi olmayan duran varlıklar	41.245	41.245	42.069	42.069
Geçici farklara dayanan ertelenmiş vergi varlıkları hariç olmak üzere gelecek dönemlerde elde edilecek vergilendirilebilir gelirlere dayanan ertelenmiş vergi varlığının, ilgili ertelenmiş vergi yükümlülüğü ile mahsup edildikten sonra kalan kısmı	-		-	
Gerçeğe uygun değeri üzerinden izlenmeyen varlık veya yükümlülüklerin nakit akış riskinden korunma işlemine konu edilmesi halinde ortaya çıkan farklar	55.506		13.979	
Kredi Riskine Esas Tutarmı İçsel Derecelendirmeye Dayalı Yaklaşımlar ile Hesaplanmasına İlişkin Tebliğ uyarınca hesaplanan toplam beklenen kayıp tutarının, toplam karşılık tutarını aşan kısmı	-		-	
Menkul kıymetleştirme işlemlerinden kaynaklanan kazançlar	-		-	
Bankanın yükümlülüklerinin gerçeğe uygun değerlerinde, kredi değerliliğindeki değişikliklere bağlı olarak oluşan farklar sonucu ortaya çıkan gerçekleşmemiş kazançlar ve kayıplar	-		-	
Tanımlanmış fayda plan varlıklarının net tutarı	-		-	
Bankanın kendi çekirdek sermayesine yapmış olduğu doğrudan veya dolaylı yatırımlar	-		-	
Kanunun 56'ncı maddesinin dördüncü fıkrasına aykırı olarak edinilen paylar	-		-	
Ortaklık paylarının %10 veya daha azına sahip olunan ve konsolide edilmeyen bankalar ve finansal kuruluşların özkaynak unsurlarına yapılan yatırımların net uzun pozisyonları toplamının, bankanın çekirdek sermayesinin %10'unu aşan kısmı	-		-	
Ortaklık paylarının %10'dan daha fazlasına sahip olunan ve konsolide edilmeyen bankalar ve finansal kuruluşların çekirdek sermaye unsurlarına yapılan yatırımların net uzun pozisyonlarının çekirdek sermayenin %10'unu aşan kısmı	-		-	
İpotek hizmeti sunma haklarının çekirdek sermayenin %10'unu aşan kısmı	-		-	
Geçici farklara dayanan ertelenmiş vergi varlıklarının çekirdek sermayenin %10'unu aşan kısmı	-		-	
Bankaların Özkaynaklarına İlişkin Yönetmeliğin Geçici 2 nci maddesinin ikinci fıkrası uyarınca çekirdek sermayenin %15'ini aşan tutarlar	-		-	
Ortaklık paylarının %10'dan daha fazlasına sahip olunan ve konsolide edilmeyen bankalar ve finansal kuruluşların çekirdek sermaye unsurlarına yapılan yatırımların net uzun pozisyonlarından kaynaklanan aşım tutarı	-		-	
İpotek hizmeti sunma haklarından kaynaklanan aşım tutarı	-		-	
Geçici farklara dayanan ertelenmiş vergi varlıklarından kaynaklanan aşım tutarı	-		-	
Kurulca belirlenecek diğer kalemler	-		-	
Yeterli ilave ana sermaye veya katkı sermaye bulunmaması halinde çekirdek sermayeden indirim yapılacak tutar	-		-	
<b>Çekirdek Sermayeden Yapılan İndirimler Toplamı</b>	<b>127.455</b>		<b>374.267</b>	
<b>Çekirdek Sermaye Toplamı</b>	<b>2.072.406</b>		<b>1.665.195</b>	

(\*) Bu kolonda “Bankaların Özkaynaklarına İlişkin Yönetmelik”in Geçici Madde’leri kapsamında geçiş hükümlerine tabi olan kalemler için geçiş sürecinin sonunda dikkate alınacak tutarlar gösterilmektedir.

**BURGAN BANK A.Ş.****30 HAZİRAN 2021 TARİHİ İTİBARIYLA HAZIRLANAN KONSOLİDE OLMAYAN FİNANSAL TABLOLARA İLİŞKİN AÇIKLAMA VE DİPNOTLAR**

(Tutarlar aksi belirtilmedikçe Bin Türk Lirası (“TL”) olarak ifade edilmiştir.)

**BANKA’NIN MALİ BÜNYESİNE VE RİSK YÖNETİMİNE İLİŞKİN BİLGİLER (Devamı):****I. ÖZKAYNAK KALEMLERİNE İLİŞKİN AÇIKLAMALAR (Devamı):****a. Özkaynak kalemlerine ilişkin bilgiler (Devamı):**

	Cari Dönem 30 Haziran 2021	1/1/2014 Öncesi Uygulamaya İlişkin Tutar (*)	Önceki Dönem 31 Aralık 2020	1/1/2014 Öncesi Uygulamaya İlişkin Tutar (*)
<b>İLAVE ANA SERMAYE</b>				
Çekirdek sermayeye dahil edilmeyen imtiyazlı paylara tekaül eden sermaye ile bunlara ilişkin ihraç primleri	-	-	-	-
Kurumca uygun görülen borçlanma araçları ve bunlara ilişkin ihraç primleri	434.015	-	370.970	-
Kurumca uygun görülen borçlanma araçları ve bunlara ilişkin ihraç primleri (Geçici Madde 4 kapsamında olanlar)	-	-	-	-
<b>İndirimler Öncesi İlave Ana Sermaye</b>	<b>434.015</b>	-	<b>370.970</b>	-
<b>İlave Ana Sermayeden Yapılacak İndirimler</b>				
Bankanın kendi ilave ana sermayesine yapmış olduğu doğrudan veya dolaylı yatırımlar	-	-	-	-
Bankanın ilave ana sermaye kalemlerine yatırım yapan bankalar ile finansal kuruluşlar tarafından ihraç edilen ve Yönetmeliğin 7 nci maddesinde belirtilen şartları taşıyan özkaynak kalemlerine bankanın yaptığı yatırımlar	-	-	-	-
Ortaklık paylarının %10 veya daha azına sahip olunan ve konsolide edilmeyen bankalar ve finansal kuruluşların özkaynak unsurlarına yapılan yatırımların net uzun pozisyonları toplamının, bankanın çekirdek sermayesinin %10'unu aşan kısmı	-	-	-	-
Ortaklık paylarının %10 veya daha fazlasına sahip olunan ve konsolide edilmeyen bankalar ve finansal kuruluşların ilave ana sermaye unsurlarına yapılan yatırımların net uzun pozisyonları toplamı	-	-	-	-
Kurulca belirlenecek diğer kalemler	-	-	-	-
<b>Geçiş Sürecinde Ana Sermayeden İndirilmeye Devam Edecek Unsurlar</b>				
Şerefiye veya diğer maddi olmayan duran varlıklar ve bunlara ilişkin ertelenmiş vergi yükümlülüklerinin Bankaların Özkaynaklarına İlişkin Yönetmeliğin Geçici 2 nci maddesinin birinci fıkrası uyarınca çekirdek sermayeden indirilmeyen kısmı (-)	-	-	-	-
Net ertelenmiş vergi varlığı/vergi borcunun Bankaların Özkaynaklarına İlişkin Yönetmeliğin Geçici 2 nci maddesinin birinci fıkrası uyarınca çekirdek sermayeden indirilmeyen kısmı (-)	-	-	-	-
Yeterli katkı sermaye bulunmaması halinde ilave ana sermayeden indirim yapılacak tutar (-)	-	-	-	-
<b>İlave ana sermayeden yapılan indirimler toplamı</b>	<b>-</b>	<b>-</b>	<b>-</b>	<b>-</b>
<b>İlave Ana Sermaye Toplamı</b>	<b>434.015</b>	<b>-</b>	<b>370.970</b>	<b>-</b>
<b>Ana Sermaye Toplamı (Ana Sermaye = Çekirdek Sermaye + İlave Ana Sermaye)</b>	<b>2.506.421</b>	<b>-</b>	<b>2.036.165</b>	<b>-</b>
<b>KATKI SERMAYE</b>				
Kurumca uygun görülen borçlanma araçları ve bunlara ilişkin ihraç primleri (*)	1.736.060	-	1.409.686	-
Kurumca uygun görülen borçlanma araçları ve bunlara ilişkin ihraç primleri (Geçici Madde 4 kapsamında olanlar)	-	-	-	-
Karşılıklar (Bankaların Özkaynaklarına İlişkin Yönetmeliğin 8 inci maddesinde belirtilen tutarlar)	244.284	-	224.149	-
<b>İndirimler Öncesi Katkı Sermaye</b>	<b>1.980.344</b>	<b>-</b>	<b>1.633.835</b>	<b>-</b>
<b>Katkı Sermayeden Yapılacak İndirimler</b>				
Bankanın kendi katkı sermayesine yapmış olduğu doğrudan veya dolaylı yatırımlar (-)	-	-	-	-
Bankanın katkı sermaye kalemlerine yatırım yapan bankalar ile finansal kuruluşlar tarafından ihraç edilen ve Yönetmeliğin 8 inci maddesinde belirtilen şartları taşıyan özkaynak kalemlerine bankanın yaptığı yatırımlar	30	-	26	-
Ortaklık paylarının %10 veya daha azına sahip olunan ve konsolide edilmeyen bankalar ve finansal kuruluşların özkaynak unsurlarına yapılan yatırımların net uzun pozisyonları toplamının, bankanın çekirdek sermayesinin %10'unu aşan kısmı (-)	-	-	-	-
Ortaklık paylarının %10 veya daha fazlasına sahip olunan ve konsolide edilmeyen bankalar ve finansal kuruluşların katkı sermaye unsurlarına yapılan yatırımların net uzun pozisyonları toplamı	-	-	-	-
Kurulca belirlenecek diğer kalemler (-)	-	-	-	-
<b>Katkı Sermayeden Yapılan İndirimler Toplamı</b>	<b>30</b>	<b>-</b>	<b>26</b>	<b>-</b>
<b>Katkı Sermaye Toplamı</b>	<b>1.980.314</b>	<b>-</b>	<b>1.633.809</b>	<b>-</b>
<b>Toplam Özkaynak (Ana Sermaye ve Katkı Sermaye Toplamı)</b>	<b>4.486.735</b>	<b>-</b>	<b>3.669.974</b>	<b>-</b>
<b>Özkaynaktan İndirilecek Değerler</b>				
Kanunun 50 ve 51 inci maddeleri hükümlerine aykırı olarak kullanılan krediler	-	-	-	-
Kanunun 57 nci maddesinin birinci fıkrasındaki sınırı aşan tutarlar ile bankaların alacaklarından dolayı edinmek zorunda kaldıkları ve aynı madde uyarınca elden çıkarılmaları gereken emtia ve gayrimenkullerden edinim tarihinden itibaren beş yıl geçmesine rağmen elden çıkarılmayanların net defter değerleri	-	-	-	-
Kurulca belirlenecek diğer hesaplar	-	-	-	-
<b>Geçiş Sürecinde Ana Sermaye ve Katkı Sermaye Toplamından (Sermayeden) İndirilmeye Devam Edecek Unsurlar</b>				
Ortaklık paylarının yüzde %10 veya daha azına sahip olunan ve konsolide edilmeyen bankalar ve finansal kuruluşların özkaynak unsurlarına yapılan yatırımların net uzun pozisyonları toplamının, bankanın çekirdek sermayesinin yüzde onunu aşan kısmının, Bankaların Özkaynaklarına İlişkin Yönetmeliğin Geçici 2 nci maddesinin birinci fıkrası uyarınca çekirdek sermayeden, ilave ana sermayeden ve katkı sermayeden indirilmeyen kısmı	-	-	-	-
Ortaklık paylarının %10'dan daha fazlasına sahip olunan ve konsolide edilmeyen bankalar ve finansal kuruluşların doğrudan ya da dolaylı olarak ilave ana sermaye ve katkı sermaye unsurlarına yapılan yatırımların net uzun pozisyonlarının toplam tutarının Bankaların Özkaynaklarına İlişkin Yönetmeliğin Geçici 2 nci maddesinin birinci fıkrası uyarınca, ilave ana sermayeden ve katkı sermayeden indirilmeyen kısmı	-	-	-	-
Ortaklık paylarının %10'dan daha fazlasına sahip olunan ve konsolide edilmeyen bankalar ve finansal kuruluşların çekirdek sermaye unsurlarına yapılan yatırımların net uzun pozisyonlarının, geçici farklara dayanan ertelenmiş vergi varlıklarının ve ipotek hizmeti sunma haklarının Bankaların Özkaynaklarına İlişkin Yönetmeliğin Geçici 2 nci maddesinin ikinci fıkrasının (1) ve (2) nci alt bentleri uyarınca çekirdek sermayeden indirilecek tutarlarının, Yönetmeliğin Geçici 2 nci maddesinin birinci fıkrası uyarınca çekirdek sermayeden indirilmeyen kısmı	-	-	-	-

(\*) Banka'nın Burgan Bank K.P.S.C.'den 6 Aralık 2013 tarihinde temin ettiği ve vadesi 4 Aralık 2023 tarihinde dolacak olan katkı sermaye kapsamındaki 50 milyon USD tutarındaki kredisi ile 31 Mart 2016 tarihinde temin ettiği ve vadesi 31 Mart 2026 tarihinde dolacak olan 150 milyon USD kredisinin, vadelerinin 5 yıldan kısa süreye inmesi nedeniyle; "Bankaların özkaynaklarına ilişkin yönetmelik" in 8 ve 9. maddeleri kapsamında, özkaynaga olan katkısı 140 milyon USD'ye gerilemiştir. Hali hazırda Banka mali tablolarında bulunan bahse konu kredilerin 10 yıl vadeli yeni bir katkı sermaye sözleşmesi ile yenilenmesi amacıyla BDDK'ya başvuruda bulunmuştur. BDDK'nın 13 Temmuz 2021 tarih ve 19419 sayılı onayı ile 200 milyon USD tutarındaki kredinin, 30 Haziran 2021 tarihi itibarıyla katkı sermaye hesaplamalarına dâhil edilmesi uygun görülmüştür.

**BURGAN BANK A.Ş.****30 HAZİRAN 2021 TARİHİ İTİBARIYLA HAZIRLANAN KONSOLİDE OLMAYAN FİNANSAL TABLOLARA İLİŞKİN AÇIKLAMA VE DİPNOTLAR**

(Tutarlar aksi belirtilmedikçe Bin Türk Lirası ("TL") olarak ifade edilmiştir.)

**BANKA'NIN MALİ BÜNYESİNE VE RİSK YÖNETİMİNE İLİŞKİN BİLGİLER (Devamı):****I. ÖZKAYNAK KALEMLERİNE İLİŞKİN AÇIKLAMALAR (Devamı):****a. Özkaynak kalemlerine ilişkin bilgiler(Devamı):**

	Cari Dönem 30 Haziran 2021	1/1/2014 Öncesi Uygulamaya İlişkin Tutar (*)	Önceki Dönem 31 Aralık 2020	1/1/2014 Öncesi Uygulamaya İlişkin Tutar (*)
<b>ÖZKAYNAK</b>				
<b>Toplam Özkaynak (Ana sermaye ve katkı sermaye toplamı)</b>	<b>4.486.735</b>		<b>3.669.974</b>	
Toplam Risk Ağırlıklı Tutarlar	21.126.003		19.464.794	
<b>SERMAYE YETERLİLİĞİ ORANLARI</b>				
Çekirdek Sermaye Yeterliliği Oranı (%)	9,81		8,55	
Ana Sermaye Yeterliliği Oranı (%)	11,86		10,46	
Sermaye Yeterliliği Oranı (%)	21,24		18,85	
<b>TAMPONLAR</b>				
Toplam ilave çekirdek sermaye gereksinimi oranı (a+b+c)	2,533		2,558	
a. Sermaye koruma tamponu oranı (%)	2,500		2,500	
b. Bankaya özgü döngüsel sermaye tamponu oranı (%)	0,033		0,058	
c. Sistemik önemli banka tamponu oranı (%)	-		-	
Sermaye Koruma ve Döngüsel Sermaye Tamponlarına İlişkin Yönetmeliğin 4 üncü maddesinin birinci fıkrası uyarınca hesaplanacak ilave çekirdek sermaye tutarının risk ağırlıklı varlıklar tutarına oranı	5,31		4,06	
<b>Uygulanacak İndirim Esaslarında Aşım Tutarının Altında Kalan Tutarlar</b>				
Ortaklık paylarının %10 veya daha azına sahip olunan ve konsolide edilmeyen bankalar ve finansal kuruluşların özkaynak unsurlarına yapılan yatırımların net uzun pozisyonlarından kaynaklanan tutar	-		-	
Ortaklık paylarının %10'dan daha fazlasına sahip olunan ve konsolide edilmeyen bankalar ve finansal kuruluşların çekirdek sermaye unsurlarına yapılan yatırımların net uzun pozisyonlarından kaynaklanan tutar	-		-	
İpotek hizmeti sunma haklarından kaynaklanan tutar	-		-	
Geçici farklara dayanan ertelenmiş vergi varlıklarından kaynaklanan tutar	230.874		162.049	
<b>Katkı Sermaye Hesaplamasında Dikkate Alınan Karşılıklara İlişkin Sınırlar</b>				
Standart yaklaşımın kullanıldığı alacaklar için ayrılan genel karşılıklar (Onbindeyüzyirmibeşlik sınır öncesi)	867.169		720.221	
Standart yaklaşımın kullanıldığı alacaklar için ayrılan genel karşılıkların risk ağırlıklı tutarlar toplamının %1,25'ine kadar olan kısmı	244.284		224.149	
Toplam karşılık tutarının, Kredi Riskine Esas Tutarın İçsel Derecelendirmeye Dayalı Yaklaşımlar ile Hesaplanmasına İlişkin Tebliğ uyarınca hesaplanan toplam beklenen kayıp tutarını aşan kısmı	-		-	
Toplam karşılık tutarının, Kredi Riskine Esas Tutarın İçsel Derecelendirmeye Dayalı Yaklaşımlar ile Hesaplanmasına İlişkin Tebliğ uyarınca hesaplanan toplam beklenen kayıp tutarını aşan kısmının, alacakların risk ağırlıklı tutarları toplamının %0,6'sına kadar olan kısmı	-		-	
<b>Geçici Madde 4 hükümlerine tabi borçlanma araçları (1 Ocak 2018 ve 1 Ocak 2022 arasında uygulanmak üzere)</b>				
Geçici Madde 4 hükümlerine tabi ilave ana sermaye kalemlerine ilişkin üst sınır	-		-	
Geçici Madde 4 hükümlerine tabi ilave ana sermaye kalemlerinin üst sınırı aşan kısmı	-		-	
Geçici Madde 4 hükümlerine tabi katkı sermaye kalemlerine ilişkin üst sınır	-		-	
Geçici Madde 4 hükümlerine tabi katkı sermaye kalemlerinin üst sınırı aşan kısmı	-		-	

**BURGAN BANK A.Ş.****30 HAZİRAN 2021 TARİHİ İTİBARIYLA HAZIRLANAN KONSOLİDE OLMAYAN FİNANSAL TABLOLARA İLİŞKİN AÇIKLAMA VE DİPNOTLAR**

(Tutarlar aksi belirtilmedikçe Bin Türk Lirası (“TL”) olarak ifade edilmiştir.)

**BANKA’NIN MALİ BÜNYESİNE VE RİSK YÖNETİMİNE İLİŞKİN BİLGİLER (Devamı):****I. ÖZKAYNAK KALEMLERİNE İLİŞKİN AÇIKLAMALAR (Devamı):****b. Özkaynak hesaplamasına dahil edilecek araçlara ilişkin bilgiler:**

<b>Özkaynak hesaplamasına dahil edilecek borçlanma araçlarına ilişkin bilgiler:</b>			
İhraççı-Krediyi kullandıran	Burgan Bank K.P.S.C.	Burgan Bank K.P.S.C.	Burgan Bank K.P.S.C.
Borçlanma Aracının Kodu	-	-	-
Borçlanma Aracının tabi olduğu Mevzuat	BDDK	BDDK	BDDK
Özkaynak Hesaplamasında Dikkate Alınma Durumu	Katkı Sermaye	Katkı Sermaye	Ana Sermaye
1/1/2015’den itibaren %10 oranında azaltılarak dikkate alınma uygulamasına tabi olma durumu	Hayır	Hayır	Hayır
Konsolide veya konsolide olmayan bazda veya hem konsolide hem konsolide olmayan bazda geçerlilik durumu	Solo-Konsolide	Solo-Konsolide	Solo-Konsolide
Borçlanma aracının türü	Sermaye benzeri kredi	Sermaye benzeri kredi	Sermaye benzeri kredi
Özkaynak hesaplamasında dikkate alınan tutar (En son raporlama tarihi itibarıyla - Bin TL)	434.015	1.302.045	434.015
Borçlanma aracının nominal değeri (Bin USD)	50.000	150.000	50.000
Borçlanma aracının muhasebesel olarak takip edildiği hesap	Pasif – Sermaye Benzeri Krediler-itfa edilmiş maliyet	Pasif – Sermaye Benzeri Krediler-itfa edilmiş maliyet	Pasif – Sermaye Benzeri Krediler-itfa edilmiş maliyet
Borçlanma aracının ihraç tarihi	6.12.2013	31.03.2016	22.02.2021
Borçlanma aracının vade yapısı (Vadesiz/Vadeli)	Vadeli	Vadeli	Vadesiz
Borçlanma aracının başlangıç vadesi	10 Yıl	10 Yıl	-
İhraççının BDDK onayına bağlı geri ödeme hakkının olup olmadığı	Evet	Evet	Evet
Geri ödeme opsiyonu tarihi, şarta bağlı geri ödeme opsiyonları ve geri ödenecek tutar	5. Yıl Sonrası	5. Yıl Sonrası	5. Yıl Sonrası
Mütekip geri ödeme opsiyonu tarihleri	5. Yıl Sonrası	5. Yıl Sonrası	5. Yıl Sonrası
Faiz/temettü ödemeleri	3 Ay	3 Ay	-
Sabit ya da değişken faiz/ temettü ödemeleri	Değişken	Değişken	-
Faiz oranı ve faiz oranına ilişkin endeks değeri	LIBOR+3,75	LIBOR+3,75	-
Temettü ödemesini durduran herhangi bir kısıtlamamın var olup olmadığı	-	-	-
Tamamen isteğe bağlı, kısmen isteğe bağlı ya da mecburi olma özelliği	-	-	-
Faiz artırımını gibi geri ödemeyi teşvik edecek bir unsurun olup olmadığı	-	-	-
Birikimsiz ya da birikimli olma özelliği	Birikimli Değil	Birikimli Değil	Birikimli Değil
Hisse senedine dönüştürülebilirlik özelliği	Yoktur	Yoktur	Yoktur
Hisse senedine dönüştürülebilirse, dönüştürmeye sebep olacak tetikleyici olay/olaylar	-	-	-
Hisse senedine dönüştürülebilirse, tamamen ya da kısmen dönüştürme özelliği	-	-	-
Hisse senedine dönüştürülebilirse, dönüştürme oranı	-	-	-
Hisse senedine dönüştürülebilirse, mecburi ya da isteğe bağlı dönüştürme özelliği	-	-	-
Hisse senedine dönüştürülebilirse, dönüştürülebilir araç türleri	-	-	-
Hisse senedine dönüştürülebilirse, dönüştürülecek borçlanma aracının ihraççısı	-	-	-
Değer azaltma özelliği	Yoktur	Yoktur	-
Değer azaltma özelliğine sahipse, azaltma sebep olacak tetikleyici olay/olaylar	-	-	Sürdürülemez halinin gerçekleşmiş olması durumunda değer azaltımı gerçekleşir.
Değer azaltma özelliğine sahipse, tamamen ya da kısmen değer azaltımı özelliği	-	-	Kısmen veya tamamen değer azaltımı gerçekleştirilebilmektedir
Değer azaltma özelliğine sahipse, sürekli ya da geçici olma özelliği	-	-	Sürekli
Değeri geçici olarak azaltılabiliyorsa, değer artırım mekanizması	-	-	-
Tasfiye halinde alacak hakkı açısından hangi sırada olduğu (Bu borçlanma aracının hemen üstünde yer alan araç)	İlave sermaye hesaplamasına dahil edilecek borçlanma araçlarından önce, fakat Borçlu’nun mevduat sahipleri ve diğer tüm alacaklılarından sonra	İlave sermaye hesaplamasına dahil edilecek borçlanma araçlarından önce, fakat Borçlu’nun mevduat sahipleri ve diğer tüm alacaklılarından sonra	Sahibine alacak hakkını mevduat sahipleri, diğer alacaklılar ve katkı sermaye hesaplamasına dahil edilen borçlanma araçlarından sonra
Bankaların Özkaynaklarına İlişkin Yönetmeliğin 7 nci ve 8 inci maddelerinde yer alan şartlardan haiz olunmayan olup olmadığı	Yoktur.	Yoktur.	Yoktur.
Bankaların Özkaynaklarına İlişkin Yönetmeliğin 7 nci ve 8 inci maddelerinde yer alan şartlardan hangilerini haiz olunmadığı	Yoktur.	Yoktur.	Yoktur.



**BURGAN BANK A.Ş.****30 HAZİRAN 2021 TARİHİ İTİBARIYLA HAZIRLANAN KONSOLİDE OLMAYAN FİNANSAL TABLOLARA İLİŞKİN AÇIKLAMA VE DİPNOTLAR**

(Tutarlar aksi belirtilmedikçe Bin Türk Lirası (“TL”) olarak ifade edilmiştir.)

**BANKA’NIN MALİ BÜNYESİNE VE RİSK YÖNETİMİNE İLİŞKİN BİLGİLER (Devamı):****I. ÖZKAYNAK KALEMLERİNE İLİŞKİN AÇIKLAMALAR (Devamı):****c. TFRS 9 geçiş sürecinde temel bilgiler:**

	<b>T</b>	<b>T-1</b>
<b>ÖZKAYNAK UNSURLARI</b>		
Çekirdek Sermaye	2.072.406	2.039.352
Geçiş Süreci Uygulanmamış Çekirdek Sermaye	2.039.352	2.039.352
Ana Sermaye	2.506.421	2.473.367
Geçiş Süreci Uygulanmamış Ana Sermaye	2.473.367	2.473.367
Özkaynak	4.486.735	4.453.681
Geçiş Süreci Uygulanmamış Özkaynak	4.453.681	4.453.681
<b>TOPLAM RİSK AĞIRLIKLIL TUTARLAR</b>		
Toplam Risk Ağırlıklı Tutarlar	21.126.003	21.126.003
<b>SERMAYE YETERLİLİĞİ ORANLARI</b>		
Çekirdek Sermaye Yeterliliği Oranı (%)	9,81	9,65
Geçiş Süreci Uygulanmamış Çekirdek Sermaye Yeterliliği Oranı	9,65	9,65
Ana Sermaye Yeterliliği Oranı (%)	11,86	11,71
Geçiş Süreci Uygulanmamış Ana Sermaye Yeterliliği Oranı (%)	11,71	11,71
Sermaye Yeterliliği Oranı (%)	21,24	21,08
Geçiş Süreci Uygulanmamış Sermaye Yeterliliği Oranı (%)	21,08	21,08
<b>KALDIRAÇ ORANI</b>		
Kaldıraç Oranı Toplam Risk Tutarı	34.519.043	34.519.043
Kaldıraç Oranı	7,26	7,17
Geçiş Süreci Uygulanmamış Kaldıraç Oranı	7,17	7,17

**BURGAN BANK A.Ş.****30 HAZİRAN 2021 TARİHİ İTİBARIYLA HAZIRLANAN KONSOLİDE OLMAYAN FİNANSAL TABLOLARA İLİŞKİN AÇIKLAMA VE DİPNOTLAR**

(Tutarlar aksi belirtilmedikçe Bin Türk Lirası (“TL”) olarak ifade edilmiştir.)

**BANKA’NIN MALİ BÜNYESİNE VE RİSK YÖNETİMİNE İLİŞKİN BİLGİLER (Devamı):****II. RİSK YÖNETİMİNE İLİŞKİN AÇIKLAMALAR:****Risk Ağırlıklı Tutarlara Genel Bakış**

23 Ekim 2015 tarihinde 29511 sayılı Resmi Gazete’de yayımlanan ve 31 Mart 2016 tarihi itibarıyla yürürlüğe giren “Bankalarca Risk Yönetimine İlişkin Kamuya Yapılacak Açıklamalar Hakkında Tebliğ” uyarınca hazırlanan dipnotlar ve ilgili açıklamalar bu bölümde verilmektedir. İlgili tebliğ uyarınca üç aylık dönemlerde verilmesi gereken aşağıdaki tablolar, Banka’nın sermaye yeterliliği hesaplamasında standart yaklaşım kullanıldığından, 30 Haziran 2021 tarihinde sunulmamıştır:

- İDD (İçsel Derecelendirmeye Dayalı) yaklaşımı altındaki RAV’ın değişim tablosu
- İçsel Model Yöntemi kapsamında KKR’ye ilişkin RAV değişimleri
- İçsel model yaklaşımına göre piyasa riski RAV değişim tablosu

		Risk Ağırlıklı Tutarlar		Asgari Sermaye
		Cari Dönem	Önceki Dönem	Yükümlülüğü
		30 Haziran 2021	31 Aralık 2020	30 Haziran 2021
1	Kredi riski (karşı taraf kredi riski hariç)	19.042.883	17.403.946	1.523.431
2	Standart yaklaşım	19.042.883	17.403.946	1.523.431
3	İçsel derecelendirmeye dayalı yaklaşım	-	-	-
4	Karşı taraf kredi riski	499.843	527.962	39.987
5	Karşı taraf kredi riski için standart yaklaşım	499.843	527.962	39.987
6	İçsel model yöntemi	-	-	-
7	Basit risk ağırlığı yaklaşımı veya içsel modeller yaklaşımında bankacılık hesabındaki hisse senedi pozisyonları	-	-	-
8	KYK’ya yapılan yatırımlar-içerik yöntemi	-	-	-
9	KYK’ya yapılan yatırımlar-izahname yöntemi	-	-	-
10	KYK’ya yapılan yatırımlar-%1250 risk ağırlığı yöntemi	-	-	-
11	Takas riski	-	-	-
12	Bankacılık hesaplarındaki menkul kıymetleştirme pozisyonları	-	-	-
13	İDD derecelendirmeye dayalı yaklaşım	-	-	-
14	İDD denetim otoritesi formülü yaklaşımı	-	-	-
15	Standart basitleştirilmiş denetim otoritesi formülü yaklaşımı	-	-	-
16	Piyasa riski	148.536	220.164	11.883
17	Standart yaklaşım	148.536	220.164	11.883
18	İçsel model yaklaşımları	-	-	-
19	Operasyonel risk	1.434.741	1.312.722	114.779
20	Temel gösterge yaklaşımı	1.434.741	1.312.722	114.779
21	Standart yaklaşım	-	-	-
22	İleri ölçüm yaklaşımı	-	-	-
23	Özkaynaklardan indirim eşiklerinin altındaki tutarlar (%250 risk ağırlığına tabi)	-	-	-
24	En düşük değer ayarlamaları	-	-	-
25	<b>Toplam (1+4+7+8+9+10+11+12+16+19+23+24)</b>	<b>21.126.003</b>	<b>19.464.794</b>	<b>1.690.080</b>

**BURGAN BANK A.Ş.****30 HAZİRAN 2021 TARİHİ İTİBARIYLA HAZIRLANAN KONSOLİDE OLMAYAN FİNANSAL TABLOLARA İLİŞKİN AÇIKLAMA VE DİPNOTLAR**

(Tutarlar aksi belirtilmedikçe Bin Türk Lirası (“TL”) olarak ifade edilmiştir.)

**BANKA’NIN MALİ BÜNYESİNE VE RİSK YÖNETİMİNE İLİŞKİN BİLGİLER :****II. RİSK YÖNETİMİNE İLİŞKİN AÇIKLAMALAR (Devamı):****1. Varlıkların Kredi Kalitesi:**

		Yasal konsolidasyona göre hazırlanan finansal tablolarda yer alan TMS uyarınca değerlendirilmiş brüt tutarı		Karşılıklar/ amortisman ve değer düşüklüğü	Net değer
		Temerrüt etmiş	Temerrüt etmemiş		
1	Krediler	1.893.997	16.537.175	1.594.817	16.836.355
2	Borçlanma araçları	-	974.011	7	974.004
3	Bilanço dışı alacaklar	42.406	6.643.012	22.334	6.663.084
4	<b>Toplam</b>	<b>1.936.403</b>	<b>24.154.198</b>	<b>1.617.158</b>	<b>24.473.443</b>

**2. Temerrüde Düşmüş Alacaklar ve Borçlanma Araçları Stoğundaki Değişimler:**

1	Önceki raporlama dönemi sonundaki temerrüt etmiş krediler ve borçlanma araçları tutarı	1.900.535
2	Son raporlama döneminden itibaren temerrüt eden krediler ve borçlanma araçları	251.664
3	Tekrar temerrüt etmemiş durumuna gelen alacaklar	-
4	Aktiften silinen tutarlar (-)	15.431
5	Diğer değişimler	(200.365)
6	<b>Raporlama dönemi sonundaki temerrüt etmiş krediler ve borçlanma araçları tutarı (1+2-3-4+-5)</b>	<b>1.936.403</b>

**3. Kredi Riski Azaltım Teknikleri:**

	Teminatsız alacaklar: TMS uyarınca değerlendirilmiş tutar	Teminat ile korunan alacaklar	Teminat ile korunan alacakların teminatlı kısımları	Finansal garantiler ile korunan alacaklar	Finansal garantiler ile korunan alacakların teminatlı kısımları	Kredi türevleri ile korunan alacaklar	Kredi türevleri ile korunan alacakların teminatlı kısımları
1	Krediler	17.400.617	4.912.409	3.340.781	-	-	-
2	Borçlanma araçları	974.004	-	-	-	-	-
3	<b>Toplam</b>	<b>18.374.621</b>	<b>4.912.409</b>	<b>3.340.781</b>	-	-	-
4	Temerrüde düşmüş	1.083.935	100.866	100.735	-	-	-

**BURGAN BANK A.Ş.****30 HAZİRAN 2021 TARİHİ İTİBARIYLA HAZIRLANAN KONSOLİDE OLMAYAN FİNANSAL TABLOLARA İLİŞKİN AÇIKLAMA VE DİPNOTLAR**

(Tutarlar aksi belirtilmedikçe Bin Türk Lirası (“TL”) olarak ifade edilmiştir.)

**BANKA’NIN MALİ BÜNYESİNE VE RİSK YÖNETİMİNE İLİŞKİN BİLGİLER :****II. RİSK YÖNETİMİNE İLİŞKİN AÇIKLAMALAR (Devamı):****4. Standart Yaklaşım-Maruz Kalınan Kredi Riski ve Kredi Riski Azaltım Etkileri:**

	Risk sınıfları	Kredi dönüşüm oranı ve kredi riski azaltımından önce alacak tutarı		Kredi dönüşüm oranı ve kredi riski azaltımından sonra alacak tutarı		Risk ağırlıklı tutar ve risk ağırlıklı tutar yoğunluğu	
		Bilanço içi tutar	Bilanço dışı tutar	Bilanço içi tutar	Bilanço dışı tutar	Risk ağırlıklı tutar	Risk ağırlıklı tutar yoğunluğu
1	Merkezi yönetimlerden veya merkez bankalarından alacaklar	3.639.984	-	4.038.173	-	-	-
2	Bölgesel yönetimlerden veya yerel yönetimlerden alacaklar	316.226	-	187.837	-	93.919	%50,0
3	İdari birimlerden ve ticari olmayan girişimlerden alacaklar	-	-	-	-	-	-
4	Çok taraflı kalkınma bankalarından alacaklar	-	42.056	-	42.056	-	-
5	Uluslararası teşkilatlardan alacaklar	-	-	-	-	-	-
6	Bankalardan ve aracı kurumlardan alacaklar	752.053	682.607	880.441	627.047	626.222	%41,5
7	Kurumsal alacaklar	10.856.112	5.256.897	10.597.527	3.336.420	12.813.650	%92,0
8	Perakende alacaklar	145.521	49.903	145.521	11.459	112.424	%71,6
9	İkamet amaçlı gayrimenkul ipoteği ile teminatlandırılan alacaklar	474.072	17.014	462.846	7.204	163.753	%34,8
10	Ticari amaçlı gayrimenkul ipoteği ile teminatlandırılan alacaklar	3.580.833	25.525	3.549.590	15.865	2.495.685	%70,0
11	Tahsili gecikmiş alacaklar	1.155.733	-	1.071.933	-	1.077.853	%100,6
12	Kurulca riski yüksek belirlenmiş alacaklar	-	-	-	-	-	-
13	İpotek teminatlının menkul kıymetler	-	-	-	-	-	-
14	Bankalardan ve aracı kurumlardan olan kısa vadeli alacaklar ile kısa vadeli kurumsal alacaklar	-	-	-	-	-	-
15	Kolektif yatırım kuruluşu niteliğindeki yatırımlar	-	-	-	-	-	-
16	Diğer Alacaklar	2.235.253	-	2.235.253	-	1.659.377	%74,2
17	Hisse senedi yatırımları	-	-	-	-	-	-
18	<b>Toplam</b>	<b>23.155.787</b>	<b>6.074.002</b>	<b>23.169.121</b>	<b>4.040.051</b>	<b>19.042.883</b>	<b>%70,0</b>

**BURGAN BANK A.Ş.****30 HAZİRAN 2021 TARİHİ İTİBARIYLA HAZIRLANAN KONSOLİDE OLMAYAN FİNANSAL TABLOLARA İLİŞKİN AÇIKLAMA VE DİPNOTLAR**

(Tutarlar aksi belirtilmedikçe Bin Türk Lirası (“TL”) olarak ifade edilmiştir.)

**BANKA’NIN MALİ BÜNYESİNE VE RİSK YÖNETİMİNE İLİŞKİN BİLGİLER :****II. RİSK YÖNETİMİNE İLİŞKİN AÇIKLAMALAR (Devamı):****5. Risk Sınıflarına ve Risk Ağırlıklarına Göre Alacaklar:**

Risk Sınıfları/Risk Ağırlığı	%0	%10	%20	%35 Gayrimenkul İpotegiyle Teminatlandırılanlar	%50	%75	%100	%150	%200	Toplam risk tutarı (KDO ve KRA sonrası)
1 Merkezi yönetimlerden veya merkez bankalarından alacaklar	4.038.173	-	-	-	-	-	-	-	-	4.038.173
2 Bölgesel yönetimlerden veya yerel yönetimlerden alacaklar	-	-	-	-	187.837	-	-	-	-	187.837
3 İdari birimlerden ve ticari olmayan girişimlerden alacaklar	-	-	-	-	-	-	-	-	-	-
4 Çok taraflı kalkınma bankalarından alacaklar	42.056	-	-	-	-	-	-	-	-	42.056
5 Uluslararası teşkilatlardan alacaklar	-	-	-	-	-	-	-	-	-	-
6 Bankalardan ve aracı kurumlardan alacaklar	-	-	449.134	-	1.043.918	-	14.436	-	-	1.507.488
7 Kurumsal alacaklar	180.461	-	903.853	-	433.469	-	12.416.147	17	-	13.933.947
8 Perakende alacaklar	4.924	-	2.944	-	-	149.112	-	-	-	156.980
9 İkamet amaçlı gayrimenkul ipotegi ile teminatlandırılan alacaklar	2.174	-	25	467.851	-	-	-	-	-	470.050
10 Ticari amaçlı gayrimenkul ipotegi ile teminatlandırılan alacaklar	5.615	-	3.895	-	2.122.078	-	1.433.867	-	-	3.565.455
11 Tahsili gecikmiş alacaklar	-	-	-	-	37.237	-	985.619	49.077	-	1.071.933
12 Kurulca riski yüksek belirlenmiş alacaklar	-	-	-	-	-	-	-	-	-	-
13 İpotek teminatlı menkul kıymetler	-	-	-	-	-	-	-	-	-	-
14 Bankalardan ve aracı kurumlardan olan kısa vadeli alacaklar ile kısa vadeli kurumsal alacaklar	-	-	-	-	-	-	-	-	-	-
15 Kolektif yatırım kuruluşu niteliğindeki yatırımlar	-	-	-	-	-	-	-	-	-	-
16 Hisse senedi yatırımları	-	-	-	-	-	-	-	-	-	-
17 Diğer Alacaklar	575.876	-	-	-	-	-	1.659.377	-	-	2.235.253
18 Toplam	4.849.279	-	1.359.851	467.851	3.824.539	149.112	16.509.446	49.094	-	27.209.172

**BURGAN BANK A.Ş.****30 HAZİRAN 2021 TARİHİ İTİBARIYLA HAZIRLANAN KONSOLİDE OLMAYAN FİNANSAL TABLOLARA İLİŞKİN AÇIKLAMA VE DİPNOTLAR**

(Tutarlar aksi belirtilmedikçe Bin Türk Lirası ("TL") olarak ifade edilmiştir.)

**BANKA'NIN MALİ BÜNYESİNE VE RİSK YÖNETİMİNE İLİŞKİN BİLGİLER :****II. RİSK YÖNETİMİNE İLİŞKİN AÇIKLAMALAR (Devamı):****6. Karşı Taraf Kredi Riskinin Ölçüm Yöntemlerine Göre Değerlendirilmesi:**

		Yenileme maliyeti	Potansiyel kredi riski tutarı	EBPRT	Yasal risk tutarının hesaplanması için kullanılan alfa	Kredi riski azaltımı sonrası risk tutarı	Risk ağırlıklı tutarlar
1	Standart yaklaşım - KKR (türevler için)	-	-	-	-	-	-
2	İçsel Model Yöntemi (türev finansal araçlar, repo işlemleri, menkul kıymetler veya emtia ödünç verme veya ödünç alma işlemleri, takas süresi uzun işlemler ile kredili menkul kıymet işlemleri için)	-	-	-	-	-	-
3	Kredi riski azaltımı için kullanılan basit yöntem- (repo işlemleri, menkul kıymetler veya emtia ödünç verme veya ödünç alma işlemleri, takas süresi uzun işlemler ile kredili menkul kıymet işlemleri için)	-	-	-	-	1.228.373	442.664
4	Kredi riski azaltımı için kapsamlı yöntem – (repo işlemleri, menkul kıymetler veya emtia ödünç verme veya ödünç alma işlemleri, takas süresi uzun işlemler ile kredili menkul kıymet işlemleri için)	-	-	-	-	-	-
5	Repo işlemleri, menkul kıymetler veya emtia ödünç verme veya ödünç alma işlemleri, takas süresi uzun işlemler ile kredili menkul kıymet işlemleri için riske maruz değer	-	-	-	-	-	-
6	<b>Toplam</b>	-	-	-	-	<b>1.228.373</b>	<b>442.664</b>

**7. Kredi Değerleme Ayarlamaları İçin Sermaye Yükümlülüğü:**

		Risk tutarı (Kredi riski azaltımı teknikleri kullanımı sonrası)	Risk ağırlıklı tutarlar
	Gelişmiş yönteme göre KDA sermaye yükümlülüğüne tabi portföylerin toplam tutarı		
1	(i) Riske maruz değer bileşeni (3*çarpan dahil)	-	-
2	(ii) Stres riske maruz değer (3*çarpan dahil)	-	-
3	Standart yönteme göre KDA sermaye yükümlülüğüne tabi portföylerin toplam tutarı	1.228.373	138.468
4	<b>KDA sermaye yükümlülüğüne tabi toplam tutar</b>	<b>1.228.373</b>	<b>138.468</b>

**BURGAN BANK A.Ş.****30 HAZİRAN 2021 TARİHİ İTİBARIYLA HAZIRLANAN KONSOLİDE OLMAYAN FİNANSAL TABLOLARA İLİŞKİN AÇIKLAMA VE DİPNOTLAR**

(Tutarlar aksi belirtilmedikçe Bin Türk Lirası (“TL”) olarak ifade edilmiştir.)

**BANKA’NIN MALİ BÜNYESİNE VE RİSK YÖNETİMİNE İLİŞKİN BİLGİLER :****II. RİSK YÖNETİMİNE İLİŞKİN AÇIKLAMALAR (Devamı):****8. Standart Yaklaşım - Risk Sınıfları ve Risk Ağırlıklarına Göre Karşı Taraf Kredi Riski:**

Risk ağırlıkları	%0	%10	%20	%50	%75	%100	%150	Diğer	Toplam kredi riski
Risk Sınıfları	33.026	-	40.021	-	-	-	-	-	73.047
Merkezi yönetimlerden ve merkez bankalarından alacaklar	-	-	-	-	-	-	-	-	-
Bölgesel veya yerel yönetimlerden alacaklar	-	-	-	-	-	47	-	-	47
İdari birimlerden ve ticari olmayan girişimlerden alacaklar	-	-	-	-	-	-	-	-	-
Çok taraflı kalkınma bankalarından alacaklar	-	-	-	-	-	-	-	-	-
Uluslararası teşkilatlardan alacaklar	137.188	-	626.642	282.024	-	-	-	-	1.045.854
Bankalar ve aracı kurumlardan alacaklar	1.600	-	7.091	32.013	-	68.378	16	-	109.098
Kurumsal alacaklar	-	-	-	-	327	-	-	-	327
Perakende alacaklar	-	-	-	-	-	-	-	-	-
Gayrimenkul ipotegiyle teminatlandırılmış alacaklar	-	-	-	-	-	-	-	-	-
Tahsili gecikmiş alacaklar	-	-	-	-	-	-	-	-	-
Kurulca riski yüksek olarak belirlenen alacaklar	-	-	-	-	-	-	-	-	-
İpotek teminatlı menkul kıymetler	-	-	-	-	-	-	-	-	-
Menkul kıymetleştirme pozisyonları	-	-	-	-	-	-	-	-	-
Kısa vadeli kredi derecelendirmesi bulunan bankalar ve aracı kurumlardan alacaklar ile kurumsal alacaklar	-	-	-	-	-	-	-	-	-
Kolektif yatırım kuruluşu niteliğindeki yatırımlar	-	-	-	-	-	-	-	-	-
Hisse senedi yatırımları	-	-	-	-	-	-	-	-	-
Diğer alacaklar	-	-	-	-	-	-	-	-	-
Diğer varlıklar	-	-	-	-	-	-	-	-	-
<b>Toplam</b>	<b>171.814</b>	<b>-</b>	<b>673.754</b>	<b>314.037</b>	<b>327</b>	<b>68.425</b>	<b>16</b>	<b>-</b>	<b>1.228.373</b>

**9. Karşı Taraf Kredi Riski İçin Kullanılan Teminatlar:**

	Türev Finansal Araç Teminatları				Diğer İşlem Teminatları	
	Alınan Teminatlar		Verilen Teminatlar		Alınan Teminatlar	Verilen Teminatlar
	Ayrılmış	Ayrılmamış	Ayrılmış	Ayrılmamış		
Nakit – yerli para	-	-	-	-	41.622	-
Nakit – yabancı para	-	-	-	-	137.187	-
Devlet tahvil/bono - yerli	-	-	-	-	-	-
Devlet tahvil/bono - diğer	-	-	-	-	-	-
Kamu kurum tahvil/bono	-	-	-	-	-	-
Kurumsal tahvil/bono	-	-	-	-	-	-
Hisse senedi	-	-	-	-	-	-
Diğer teminat	-	-	-	-	-	-
<b>Toplam</b>	<b>-</b>	<b>-</b>	<b>-</b>	<b>-</b>	<b>178.809</b>	<b>-</b>

**10. Kredi Türevleri: Bulunmamaktadır.**

**BURGAN BANK A.Ş.****30 HAZİRAN 2021 TARİHİ İTİBARIYLA HAZIRLANAN KONSOLİDE OLMAYAN FİNANSAL TABLOLARA İLİŞKİN AÇIKLAMA VE DİPNOTLAR**

(Tutarlar aksi belirtilmedikçe Bin Türk Lirası ("TL") olarak ifade edilmiştir.)

**BANKA'NIN MALİ BÜNYESİNE VE RİSK YÖNETİMİNE İLİŞKİN BİLGİLER :****II. RİSK YÖNETİMİNE İLİŞKİN AÇIKLAMALAR (Devamı):****11. Merkezi Karşı Tarafa Olan Riskler:**

Banka, Takasbank piyasasında gerçekleştirdiği futures işlemler nedeniyle minimal bir Merkezi Karşı Taraf riskine maruz kalmaktadır.

30 Haziran 2021		KRA Sonrası Risk Tutarı	RAT
1	Nitelikli MKT'ye olan işlemlerden kaynaklanan toplam riskler	-	910
2	MKT'deki işlemlerden kaynaklanan risklere ilişkin (başlangıç teminatı ve garanti fonu tutarı hariç)	-	-
3	(i) Tezgahüstü türev finansal araçlar	-	-
4	(ii) Diğer türev finansal araçlar	-	-
5	(iii) Repo-ters repo işlemleri, kredili menkul kıymet işlemleri ve menkul kıymet veya emtia ödünç verme veya ödünç alma işlemleri	-	-
6	(iv) Çapraz ürün netleştirme işleminin uygulandığı netleştirme grupları	-	-
7	Ayrılmış başlangıç teminatı	-	-
8	Ayrılmamış başlangıç teminatı	-	-
9	Ödenmiş garanti fonu tutarı	-	-
10	Ödenmemiş garanti fonu taahhüdü	-	-
11	Nitelikli olmayan MKT'ye olan işlemlerden kaynaklanan toplam riskler	-	-
12	MKT'deki işlemlerden kaynaklanan risklere ilişkin (başlangıç teminatı ve garanti fonu tutarı hariç)	-	-
13	(i) Tezgahüstü türev finansal araçlar	-	-
14	(ii) Diğer türev finansal araçlar	-	-
15	(iii) Repo-ters repo işlemleri, kredili menkul kıymet işlemleri ve menkul kıymet veya emtia ödünç verme veya ödünç alma işlemleri	-	-
16	(iv) Çapraz ürün netleştirme işleminin uygulandığı netleştirme grupları	-	-
17	Ayrılmış başlangıç teminatı	-	-
18	Ayrılmamış başlangıç teminatı	-	-
19	Ödenmiş garanti fonu tutarı	-	-
20	Ödenmemiş garanti fonu taahhüdü	-	-

**12. Menkul Kıymetleştirme Açıklamaları: Bulunmamaktadır.****13. Piyasa Riski Standart Yaklaşım:**

		RAT
	Dolaysız (peşin) ürünler	
1	Faiz oranı riski (genel ve spesifik)	87.788
2	Hisse senedi riski (genel ve spesifik)	-
3	Kur riski	60.043
4	Emtia riski	-
	Opsiyonlar	
5	Basitleştirilmiş yaklaşım	-
6	Delta-plus metodu	705
7	Senaryo yaklaşımı	-
8	Menkul kıymetleştirme	-
9	<b>Toplam</b>	<b>148.536</b>



**BURGAN BANK A.Ş.****30 HAZİRAN 2021 TARİHİ İTİBARIYLA HAZIRLANAN KONSOLİDE OLMAYAN FİNANSAL TABLOLARA İLİŞKİN AÇIKLAMA VE DİPNOTLAR**

(Tutarlar aksi belirtilmedikçe Bin Türk Lirası ("TL") olarak ifade edilmiştir.)

**BANKA'NIN MALİ BÜNYESİNE VE RİSK YÖNETİMİNE İLİŞKİN BİLGİLER (Devamı):****III. KUR RİSKİNE İLİŞKİN AÇIKLAMALAR:**

Banka'nın yabancı para cinsinden ve yabancı paraya endeksli bilanço içi ve bilanço dışı varlıkları ile yabancı para cinsinden bilanço içi ve bilanço dışı yükümlülükleri arasındaki fark "YP net genel pozisyon" olarak tanımlanmakta ve kur riskine baz teşkil etmektedir. Kur riskinin önemli bir boyutu da YP net genel pozisyon içindeki farklı cinsten yabancı paraların birbirleri karşısındaki değerlerinin değişmesinin doğurduğu risktir (çapraz kur riski).

Yönetim Kurulu onaylı olarak günlük ve ileri valörlü döviz pozisyonları için taşınabilecek limitler tanımlanmıştır. Banka genel olarak kısa süreli ve makul ölçülerde pozisyon taşımaktadır.

Banka'nın finansal tablo tarihi ile bu tarihten geriye doğru son beş iş günü kamuya duyurulan cari döviz alış kurları önemli döviz cinsleri için aşağıdaki tabloda gösterilmektedir:

	EURO		ABD DOLARI	
	30 Haziran 2021	31 Aralık 2020	30 Haziran 2021	31 Aralık 2020
<b>Döviz Alış Kuru</b>	<b>10,3249 TL</b>	<b>9,1164 TL</b>	<b>8,6803 TL</b>	<b>7,4194 TL</b>
1. Günün Gişe Döviz Alış Kuru	10,3249 TL	9,1164 TL	8,6803 TL	7,4194 TL
2. Günün Gişe Döviz Alış Kuru	10,3645 TL	9,0079 TL	8,7052 TL	7,3405 TL
3. Günün Gişe Döviz Alış Kuru	10,4077 TL	9,0697 TL	8,7219 TL	7,4063 TL
4. Günün Gişe Döviz Alış Kuru	10,3646 TL	9,1370 TL	8,6772 TL	7,4738 TL
5. Günün Gişe Döviz Alış Kuru	10,3356 TL	9,2037 TL	8,6593 TL	7,5517 TL

Banka'nın cari döviz alış kurunun finansal tablo tarihinden geriye doğru son otuz günlük basit aritmetik ortalama değerleri önemli döviz cinsleri için aşağıda gösterilmiştir:

	EURO		ABD DOLARI	
	30 Haziran 2021	31 Aralık 2020	30 Haziran 2021	31 Aralık 2020
Aritmetik ortalama 30 günlük	10,3617 TL	9,3887 TL	8,6022 TL	7,7095 TL

**BURGAN BANK A.Ş.****30 HAZİRAN 2021 TARİHİ İTİBARIYLA HAZIRLANAN KONSOLİDE OLMAYAN FİNANSAL TABLOLARA İLİŞKİN AÇIKLAMA VE DİPNOTLAR**

(Tutarlar aksi belirtilmedikçe Bin Türk Lirası ("TL") olarak ifade edilmiştir.)

**BANKA'NIN MALİ BÜNYESİNE VE RİSK YÖNETİMİNE İLİŞKİN BİLGİLER (Devamı):****III. KUR RİSKİNE İLİŞKİN AÇIKLAMALAR (Devamı):****Banka'nın kur riskine ilişkin bilgiler:**

	Euro	ABD Doları	Diğer YP	Toplam
<b>30 Haziran 2021</b>				
<b>Varlıklar</b>				
Nakit Değerler (Kasa, Efektif Deposu, Yoldaki Paralar, Satın Alınan Çekler) ve T.C. Merkez Bankası	1.284.289	1.841.388	47.990	3.173.667
Bankalar	19.712	311.650	10.047	341.409
Gerçeğe Uygun Değer Farkı Kar veya Zarara Yansıtılan Finansal Varlıklar (*)	39.766	33.674	16	73.456
Para Piyasalarından Alacaklar	-	-	-	-
Gerçeğe Uygun Değer Farkı Diğer Kapsamlı Gelire Yansıtılan Finansal Varlıklar	22.111	8.460	-	30.571
Krediler (*)	7.160.914	2.194.057	-	9.354.971
İştirak. Bağlı Ortaklık ve Birlikte Kontrol Edilen Ortaklıklar (İş Ortaklıkları)	-	-	-	-
İtfa Edilmiş Maliyeti Üzerinden Değerlenen Finansal Varlıklar	169.341	501.605	-	670.946
Riskten Koruma Amaçlı Türev Finansal Varlıklar	2.650	8.590	-	11.240
Maddi Duran Varlıklar	-	-	-	-
Maddi Olmayan Duran Varlıklar	-	-	-	-
Diğer Varlıklar	831	532	-	1.363
<b>Toplam Varlıklar (*)</b>	<b>8.699.614</b>	<b>4.899.956</b>	<b>58.053</b>	<b>13.657.623</b>
<b>Yükümlülükler</b>				
Bankalar Mevduatı	137.083	74.384	27	211.494
Döviz Tevdiat Hesabı	4.833.877	5.134.551	370.013	10.338.441
Para Piyasalarına Borçlar	-	137.187	-	137.187
Diğer Mali Kuruluşlardan Sağlanan Fonlar	26.381	3.983.356	-	4.009.737
İhraç Edilen Menkul Değerler	-	-	-	-
Muhtelif Borçlar	505.153	352.206	41.244	898.603
Riskten Koruma Amaçlı Türev Finansal Borçlar	3.683	36.657	-	40.340
Diğer Yükümlülükler	26.097	35.682	4.709	66.488
<b>Toplam Yükümlülükler (*)</b>	<b>5.532.274</b>	<b>9.754.023</b>	<b>415.993</b>	<b>15.702.290</b>
<b>Net Bilanço Pozisyonu</b>	<b>3.167.340</b>	<b>(4.854.067)</b>	<b>(357.940)</b>	<b>(2.044.667)</b>
<b>Net Bilanço Dışı Pozisyon</b>	<b>(2.601.333)</b>	<b>4.751.605</b>	<b>362.299</b>	<b>2.512.571</b>
Türev Finansal Araçlardan Alacaklar	3.981.736	10.396.923	597.056	14.975.715
Türev Finansal Araçlardan Borçlar	6.583.069	5.645.318	234.757	12.463.144
<b>Gayrinakdi Krediler (**)</b>	<b>1.988.135</b>	<b>2.797.529</b>	<b>216.192</b>	<b>5.001.856</b>
<b>31 Aralık 2020</b>				
Toplam Varlıklar (*)	8.738.478	5.212.669	38.916	13.990.063
Toplam Yükümlülükler (*)	4.519.345	11.481.841	282.241	16.283.427
<b>Net Bilanço Pozisyonu</b>	<b>4.219.133</b>	<b>(6.269.172)</b>	<b>(243.325)</b>	<b>(2.293.364)</b>
<b>Net Bilanço Dışı Pozisyon</b>	<b>(3.762.291)</b>	<b>6.405.294</b>	<b>248.637</b>	<b>2.891.640</b>
Türev Finansal Araçlardan Alacaklar	3.222.255	10.476.238	413.273	14.111.766
Türev Finansal Araçlardan Borçlar	6.984.546	4.070.944	164.636	11.220.126
<b>Gayrinakdi Krediler (**)</b>	<b>1.771.089</b>	<b>2.260.017</b>	<b>148.516</b>	<b>4.179.622</b>

(\*) Yukarıdaki tablo Banka'nın yabancı para net genel pozisyonunu önemli döviz cinsleri bazında göstermektedir. Tek Düzen Hesap Planı gereğince döviz endeksli varlıklar finansal tablolarda yabancı para değil Türk Parası olarak gösterilmektedir. Bu nedenle 30 Haziran 2021 tarihi itibarıyla bilançoda Türk Lirası sütununda yer alan 121.012 TL (31 Aralık 2020: 133.622 TL) kullanılan döviz endeksli krediler yukarıdaki tabloya dahil edilmektedir. Ayrıca yabancı para varlıklarda bulunan; 92.316 TL (31 Aralık 2020: 68.720 TL) "Türev Finansal Araçlar Gelir Reeskontları" ile 713.200 TL (31 Aralık 2020: 617.880 TL) "Birinci ve İkinci Aşama Beklenen Zarar Karşılıkları" ve yabancı para yükümlülüklerde bulunan; 61.257 TL (31 Aralık 2020: 143.555 TL) "Türev Finansal Araçlar Gider Reeskontları ile 6.653 TL (31 Aralık 2020: 56.452 TL) "Gayrinakdi Krediler Birinci ve İkinci Aşama Beklenen Zarar Karşılıkları" ile (12.607) TL (31 Aralık 2020: (19.083) TL) "Menkul Değer Değerleme Farkları" ve "Riskten Korunma Fonları" tabloya dahil edilmemektedir.

(\*\*) Gayrinakdi krediler "Net Bilanço Dışı Pozisyon" toplamına dahil edilmemektedir.

**BURGAN BANK A.Ş.****30 HAZİRAN 2021 TARİHİ İTİBARIYLA HAZIRLANAN KONSOLİDE OLMAYAN FİNANSAL TABLOLARA İLİŞKİN AÇIKLAMA VE DİPNOTLAR**

(Tutarlar aksi belirtilmedikçe Bin Türk Lirası ("TL") olarak ifade edilmiştir.)

**BANKA'NIN MALİ BÜNYESİNE VE RİSK YÖNETİMİNE İLİŞKİN BİLGİLER (Devamı):****IV. FAİZ ORANI RİSKİNE İLİŞKİN AÇIKLAMALAR:**

Faiz oranı riski piyasalardaki faiz oranlarındaki değişimin bankanın faize duyarlı varlık ve yükümlülükleri üzerindeki değer artışı/azalış etkilerinden kaynaklanan riski ifade etmektedir. Gerek bilanço içi gerekse bilanço dışı faiz oranı içeren risklerin faiz duyarlılığı çeşitli analizlerle izlenmekte ve haftada bir Aktif Pasif Komitesi'nde görüşülmektedir.

Bilançoda oluşabilecek faiz oranı riskini daha iyi yönetmek amacıyla pasif vadesiyle aktif vadesi arasındaki fark yakından izlenmektedir. Bununla birlikte, Hazine, Sermaye Piyasaları ve Finansal Kurumlar Grubu tarafından, riskten korunma amaçlı olarak yapılan ve Bankacılık hesapları altında takip edilen faiz swabı ve çapraz para swabı türev işlemleri yapılmaktadır. Yatırım, gerçeğe uygun değer farkı diğer kapsamlı gelire yansıtılan ve ticari portföyün bileşiminde likidite yönetimi ön plandadır. Alınan bu önlemler sayesinde, piyasaların oynak olduğu dönemlerde ortaya çıkabilecek gerek kredi, gerekse faiz riskinden kaynaklanabilecek olası kayıpların özkaynağı küçültme ihtimali minimuma indirilmektedir.

**a. Varlıkların, yükümlülüklerin ve nazım hesap kalemlerinin faize duyarlılığı (Yeniden fiyatlandırmaya kalan süreler itibarıyla):**

30 Haziran 2021	1 Aya Kadar	1-3 Ay	3-12 Ay	1-5 yıl	5 Yıl ve Üzeri	Faizsiz	Toplam
<b>Varlıklar (***)</b>							
Nakit Değerler (Kasa, Efektif Deposu, Yoldaki Paralar, Satın Alınan Çekler) ve T.C. Merkez Bankası	329.037	-	-	-	-	3.213.941	3.542.978
Bankalar	389.818	-	-	-	-	183.508	573.326
Gerçeğe Uygun Değer Farkı Kar veya Zarara Yansıtılan Finansal Varlıklar (*)	221.195	163.802	693.960	50.474	7.488	-	1.136.919
Para Piyasalarından Alacaklar	40.021	-	-	-	-	-	40.021
Gerçeğe Uygun Değer Farkı Diğer Kapsamlı Gelire Yansıtılan Finansal Varlıklar	-	75.485	20.696	172.453	16.339	7.674	292.647
Verilen Krediler	10.255.010	772.984	2.580.734	1.581.254	490.648	1.155.732	16.836.362
İfta Edilmiş Maliyeti Üzerinden Değerlenen Finansal Varlıklar	-	-	-	583.816	87.123	-	670.939
Diğer Varlıklar	-	-	-	-	-	1.787.818	1.787.818
<b>Toplam Varlıklar</b>	<b>11.235.081</b>	<b>1.012.271</b>	<b>3.295.390</b>	<b>2.387.997</b>	<b>601.598</b>	<b>6.348.673</b>	<b>24.881.010</b>
<b>Yükümlülükler</b>							
Bankalar Mevduatı	112.387	-	82.658	-	-	16.795	211.840
Diğer Mevduat	9.886.526	3.544.163	716.626	24.197	-	2.119.641	16.291.153
Para Piyasalarına Borçlar	2.111	-	-	136.677	-	-	138.788
Muhtelif Borçlar	-	-	-	-	-	1.079.596	1.079.596
İhraç Edilen Menkul Değerler	-	-	-	-	-	-	-
Diğer Mali Kuruluşlardan Sağlanan Fonlar	481.651	2.114.880	1.010.078	520	-	434.015	4.041.144
Diğer Yükümlülükler (*) (**)	106.828	128.097	137.907	103.041	230	2.642.386	3.118.489
<b>Toplam Yükümlülükler</b>	<b>10.589.503</b>	<b>5.787.140</b>	<b>1.947.269</b>	<b>264.435</b>	<b>230</b>	<b>6.292.433</b>	<b>24.881.010</b>
<b>Bilançodaki Uzun Pozisyon</b>	<b>645.578</b>	<b>-</b>	<b>1.348.121</b>	<b>2.123.562</b>	<b>601.368</b>	<b>56.240</b>	<b>4.774.869</b>
<b>Bilançodaki Kısa Pozisyon</b>	<b>-</b>	<b>(4.774.869)</b>	<b>-</b>	<b>-</b>	<b>-</b>	<b>-</b>	<b>(4.774.869)</b>
Nazım Hesaplardaki Uzun Pozisyon	1.565.291	1.000.488	1.200.274	-	-	-	3.766.053
Nazım Hesaplardaki Kısa Pozisyon	-	-	-	(2.757.441)	(60.762)	-	(2.818.203)
<b>Toplam Pozisyon</b>	<b>2.210.869</b>	<b>(3.774.381)</b>	<b>2.548.395</b>	<b>(633.879)</b>	<b>540.606</b>	<b>56.240</b>	<b>947.850</b>

(\*) Gerçeğe Uygun Değer Farkı Kar veya Zarara Yansıtılan Finansal Varlıklar kaleminin 1.118.827 TL tutarında türev finansal varlıklar ve Diğer Yükümlülükler kaleminin 392.573 TL tutarında türev finansal borçları, ilgili yeniden fiyatlama dönemlerinde gösterilmektedir.

(\*\*) Özkaynaklar faizsiz sütununda gösterilmektedir.

(\*\*\*) Varlık kalemleri, beklenen zarar karşılıkları düşülmek suretiyle ilgili olduğu vade diliminde net değerleri üzerinden gösterilmiştir.

**BURGAN BANK A.Ş.****30 HAZİRAN 2021 TARİHİ İTİBARIYLA HAZIRLANAN KONSOLİDE OLMAYAN FİNANSAL TABLOLARA İLİŞKİN AÇIKLAMA VE DİPNOTLAR**

(Tutarlar aksi belirtilmedikçe Bin Türk Lirası (“TL”) olarak ifade edilmiştir.)

**BANKA’NIN MALİ BÜNYESİNE VE RİSK YÖNETİMİNE İLİŞKİN BİLGİLER (Devamı):****IV. FAİZ ORANI RİSKİNE İLİŞKİN AÇIKLAMALAR (Devamı):****a. Varlıkların, yükümlülüklerin ve nazım hesap kalemlerinin faize duyarlılığı (Yeniden fiyatlandırmaya kalan süreler itibarıyla) (Devamı):**

31 Aralık 2020	1 Aya Kadar	1-3 Ay	3-12 Ay	1-5 yıl	5 Yıl ve Üzeri	Faizsiz	Toplam
<b>Varlıklar (***)</b>							
Nakit Değerler (Kasa, Efektif Deposu, Yoldaki Paralar, Satın Alınan Çekler) ve T.C. Merkez Bankası	341.612	-	-	-	-	2.928.969	3.270.581
Bankalar	37.251	-	-	-	-	226.173	263.424
Gerçeğe Uygun Değer Farkı Kar veya Zarara Yansıtılan Finansal Varlıklar (*)	128.093	173.036	479.664	94.276	47.822	-	922.891
Para Piyasalarından Alacaklar	100.050	-	-	-	-	-	100.050
Gerçeğe Uygun Değer Farkı Diğer Kapsamlı Gelire Yansıtılan Finansal Varlıklar	-	-	73.772	285.056	40.512	7.674	407.014
Verilen Krediler	7.652.879	2.764.402	2.915.499	1.158.008	499.739	1.201.814	16.192.341
İtfa Edilmiş Maliyeti Üzerinden Değerlenen Finansal Varlıklar	-	151.052	-	352.852	6.499	-	510.403
Diğer Varlıklar	-	-	-	-	-	1.456.943	1.456.943
<b>Toplam Varlıklar</b>	<b>8.259.885</b>	<b>3.088.490</b>	<b>3.468.935</b>	<b>1.890.192</b>	<b>594.572</b>	<b>5.821.573</b>	<b>23.123.647</b>
<b>Yükümlülükler</b>							
Bankalar Mevduatı	37.096	72.991	-	-	-	26.979	137.066
Diğer Mevduat	8.850.589	3.620.616	376.105	12.550	-	945.361	13.805.221
Para Piyasalarına Borçlar	4.595	237.974	-	-	-	-	242.569
Muhtelif Borçlar	-	-	-	-	-	624.929	624.929
İhraç Edilen Menkul Değerler	-	-	-	-	-	-	-
Diğer Mali Kuruluşlardan Sağlanan Fonlar	116.177	4.131.558	1.258.721	-	-	-	5.506.456
Diğer Yükümlülükler (*) (**)	181.716	186.421	113.895	133.082	14.579	2.177.713	2.807.406
<b>Toplam Yükümlülükler</b>	<b>9.190.173</b>	<b>8.249.560</b>	<b>1.748.721</b>	<b>145.632</b>	<b>14.579</b>	<b>3.774.982</b>	<b>23.123.647</b>
<b>Bilançodaki Uzun Pozisyon</b>	<b>-</b>	<b>-</b>	<b>1.720.214</b>	<b>1.744.560</b>	<b>579.993</b>	<b>2.046.591</b>	<b>6.091.358</b>
<b>Bilançodaki Kısa Pozisyon</b>	<b>(930.288)</b>	<b>(5.161.070)</b>	<b>-</b>	<b>-</b>	<b>-</b>	<b>-</b>	<b>(6.091.358)</b>
Nazım Hesaplardaki Uzun Pozisyon	847.970	615.686	987.303	-	-	-	2.450.959
Nazım Hesaplardaki Kısa Pozisyon	-	-	-	(1.954.904)	(14.839)	-	(1.969.743)
<b>Toplam Pozisyon</b>	<b>(82.318)</b>	<b>(4.545.384)</b>	<b>2.707.517</b>	<b>(210.344)</b>	<b>565.154</b>	<b>2.046.591</b>	<b>481.216</b>

(\*) Gerçeğe Uygun Değer Farkı Kar veya Zarara Yansıtılan Finansal Varlıklar kaleminin 840.131 TL tutarında türev finansal varlıkları ve Diğer Yükümlülükler kaleminin 554.819 TL tutarında türev finansal borçları, ilgili yeniden fiyatlama dönemlerinde gösterilmektedir.

(\*\*) Özkaynaklar faizsiz sütununda gösterilmektedir.

(\*\*\*) Varlık kalemleri, beklenen zarar karşılıkları düşülmek suretiyle ilgili olduğu vade diliminde net değerleri üzerinden gösterilmiştir.

**BURGAN BANK A.Ş.****30 HAZİRAN 2021 TARİHİ İTİBARIYLA HAZIRLANAN KONSOLİDE OLMAYAN FİNANSAL TABLOLARA İLİŞKİN AÇIKLAMA VE DİPNOTLAR**

(Tutarlar aksi belirtilmedikçe Bin Türk Lirası (“TL”) olarak ifade edilmiştir.)

**BANKA’NIN MALİ BÜNYESİNE VE RİSK YÖNETİMİNE İLİŞKİN BİLGİLER (Devamı):****IV. FAİZ ORANI RİSKİNE İLİŞKİN AÇIKLAMALAR (Devamı):****b. Parasal finansal araçlara uygulanan ortalama faiz oranları:**

Aşağıdaki tablolarda yer alan ortalama faiz oranları basit faiz oranlarının anapara tutarlarıyla ağırlıklandırılması yoluyla hesaplanmıştır.

<b>30 Haziran 2021</b>	<b>Euro</b>	<b>ABD Doları</b>	<b>Yen</b>	<b>TL</b>
<b>Varlıklar</b>	<b>%</b>	<b>%</b>	<b>%</b>	<b>%</b>
Nakit Değerler (Kasa, Efektif Deposu, Yoldaki Paralar, Satın Alınan Çekler) ve T.C. Merkez Bankası	-	-	-	13,50
Bankalar	-	0,19	-	18,60
Gerçeğe Uygun Değer Farkı Kar veya Zarara Yansıtılan Finansal Varlıklar	4,88	6,26	-	11,61
Para Piyasalarından Alacaklar	-	-	-	16,43
Gerçeğe Uygun Değer Farkı Diğer Kapsamlı Gelire Yansıtılan Finansal Varlıklar	3,38	5,88	-	16,76
Verilen Krediler	5,41	5,74	-	20,41
İtfa Edilmiş Maliyeti Üzerinden Değerlenen Finansal Varlıklar	3,43	6,69	-	-
<b>Yükümlülükler</b>				
Bankalar Mevduatı	0,76	0,16	-	-
Diğer Mevduat (*)	1,09	1,50	-	15,76
Para Piyasalarına Borçlar	-	1,18	-	14,88
Muhtelif Borçlar	-	-	-	-
İhraç Edilen Menkul Değerler	-	-	-	-
Diğer Mali Kuruluşlardan Sağlanan Fonlar	2,45	2,65	-	13,61

(\*) Ağırlıklı ortalama faiz oranı hesaplamasına vadesiz mevduatlar dahil edilmiştir.

<b>31 Aralık 2020</b>	<b>Euro</b>	<b>ABD Doları</b>	<b>Yen</b>	<b>TL</b>
<b>Varlıklar</b>	<b>%</b>	<b>%</b>	<b>%</b>	<b>%</b>
Nakit Değerler (Kasa, Efektif Deposu, Yoldaki Paralar, Satın Alınan Çekler) ve T.C. Merkez Bankası	-	-	-	12,00
Bankalar	-	0,09	-	16,91
Gerçeğe Uygun Değer Farkı Kar veya Zarara Yansıtılan Finansal Varlıklar	4,89	2,49	-	10,30
Para Piyasalarından Alacaklar	-	-	-	15,45
Gerçeğe Uygun Değer Farkı Diğer Kapsamlı Gelire Yansıtılan Finansal Varlıklar	4,65	5,04	-	15,15
Verilen Krediler	5,28	6,17	-	18,65
İtfa Edilmiş Maliyeti Üzerinden Değerlenen Finansal Varlıklar	-	6,07	-	-
<b>Yükümlülükler</b>				
Bankalar Mevduatı	1,24	0,12	-	-
Diğer Mevduat (*)	1,44	2,63	-	15,97
Para Piyasalarına Borçlar	-	1,29	-	13,93
Muhtelif Borçlar	-	-	-	-
İhraç Edilen Menkul Değerler	-	-	-	-
Diğer Mali Kuruluşlardan Sağlanan Fonlar	1,55	3,02	-	10,02

(\*) Ağırlıklı ortalama faiz oranı hesaplamasına vadesiz mevduatlar dahil edilmiştir.

**BURGAN BANK A.Ş.****30 HAZİRAN 2021 TARİHİ İTİBARIYLA HAZIRLANAN KONSOLİDE OLMAYAN FİNANSAL TABLOLARA İLİŞKİN AÇIKLAMA VE DİPNOTLAR**

(Tutarlar aksi belirtilmedikçe Bin Türk Lirası ("TL") olarak ifade edilmiştir.)

**BANKA'NIN MALİ BÜNYESİNE VE RİSK YÖNETİMİNE İLİŞKİN BİLGİLER (Devamı):****IV. FAİZ ORANI RİSKİNE İLİŞKİN AÇIKLAMALAR (Devamı):****c. Bankacılık hesaplarından kaynaklanan faiz oranı riski:**

1. Bankacılık hesaplarından kaynaklanan faiz oranı riskinin niteliği ve kredi erken geri ödemeleri ve vadeli mevduatlar dışındaki mevduatların hareketine ilişkin olanlar da dahil önemli varsayımlar ile faiz oranı riskinin ölçüm sıklığı aşağıdaki gibidir:

Bankacılık hesaplarından kaynaklanan faiz oranı riski 23 Ağustos 2011 tarihli ve 28034 sayılı "Bankacılık Hesaplarından Kaynaklanan Faiz Oranı Riskinin Standart Şok Yöntemiyle Ölçülmesine ve Değerlendirilmesine İlişkin Yönetmelik" gereğince ay sonu bilançosu üzerinden ölçülmektedir.

Faize duyarlı kalemler yeniden fiyatlama dönemine göre ve beklenen nakit akışları üzerinden hesaplamada dikkate alınır. Vadesiz mevduat çekirdek mevduat hesaplamaları yapılmak suretiyle dikkate alınmaktadır. Bankacılık hesaplarına ilişkin aktif ve pasif kalemlerin yeniden fiyatlanma dönemine göre oluşan farkları üzerinde faiz şokları uygulanması suretiyle hesaplanan değişim özkaynaklara oranlanır.

2. Aşağıdaki tabloda Banka'nın, farklı para birimlerine göre bölünmüş olarak, "Bankacılık Hesaplarından Kaynaklanan Faiz Oranı Riskinin Standart Şok Yöntemiyle Ölçülmesi ve Değerlendirilmesine İlişkin Yönetmelik" uyarınca faiz oranlarındaki dalgalanmalardan doğan ekonomik değer farkları gösterilmiştir.

Para Birimi	Uygulanan Şok (+/- x baz puan)	Kazançlar/ Kayıplar	Kazançlar/ Özkaynaklar-Kayıplar/ Özkaynaklar
1. TRY	+500 bp	(8.909)	%(0,2)
2. TRY	-400 bp	7.712	%0,2
3. EURO	+200 bp	(43.098)	%(1,0)
4. EURO	-200 bp	(6.043)	%(0,1)
5. USD	+200 bp	(31.909)	%(0,7)
6. USD	-200 bp	24.555	%0,6
<b>Toplam (Negatif Şoklar İçin)</b>		<b>26.224</b>	<b>%0,6</b>
<b>Toplam (Pozitif Şoklar İçin)</b>		<b>(83.916)</b>	<b>%(1,9)</b>

**V. HİSSE SENEDİ POZİYON RİSKİNE İLİŞKİN AÇIKLAMALAR:**

Bulunmamaktadır.

**BANKA'NIN MALİ BÜNYESİNE VE RİSK YÖNETİMİNE İLİŞKİN BİLGİLER (Devamı):**

**VI. LİKİDİTE RİSKİ YÖNETİMİNE VE LİKİDİTE KARŞILAMA ORANINA İLİŞKİN AÇIKLAMALAR:**

Likidite riski, nakit akışlarındaki dengesizlik sonucunda nakit çıkışlarını tam ve zamanında karşılayacak düzeyde ve nitelikte nakit mevcuduna veya nakit girişine sahip olunamaması nedeniyle ödeme yükümlülüklerini zamanında yerine getirememe riskidir.

Etkin likidite riski yönetimi, ölçümlene ve izleme için uygun personelin görevlendirilmesi ve banka yönetiminin zamanında ve doğru olarak bilgilendirilmesini gerektirir. Yönetim Kurulu ve Üst Yönetim, Banka'nın almış olduğu likidite riskinin mahiyetini ve seviyesini ve bu risklerin ölçümlendiği araçları anlamakla yükümlüdür. Ayrıca, Yönetim Kurulu ve Üst Yönetim; Banka'nın fonlama stratejisinin ve uygulamasının belirledikleri risk toleransı ile uyumlu olmasından sorumludur.

Banka'da likidite riski yönetimi çerçevesi, bankacılık mevzuatı dahilinde, Banka Yönetim Kurulu onaylı "Burgan Bank Risk Yönetimi Politikası" ve "Burgan Bank Likidite Risk Politikası" dokümanları ile "Burgan Bank Hazine Politikası" ve "Burgan Bank Aktif & Pasif Yönetim Komitesi (APKO) Politikası" ile belirlenmiştir.

Banka Likidite Riski Politikası'na göre likidite yönetimi birincil olarak Aktif & Pasif Yönetim Komitesi (APKO) sorumluluğundadır. Hazine, Sermaye Piyasaları ve Finansal Kurumlar Grubu, Banka Likidite Riski Politikası'nda belirlenmiş likidite standartlarına uygun olarak gerekli eylemleri yerine getirmekle yükümlüdür. Piyasa Riski Birimi ise ikinci dereceden sorumlu olup limitlere uyumluluğu kontrol etmek ve raporlamaktan sorumludur. Likidite riskine ilişkin hazırlanan periyodik ve amaca özel raporlar, stres testleri, senaryo analizleri, risk limitlerine uyumluluk raporları ve yasal likidite raporları ile ilgili detaylı bilgiler (raporların sıklığı ve sunulduğu merciler) Banka Likidite Riski Politikası'nda yer almaktadır.

Banka'nın maruz kaldığı likidite riski, risk iştahı, likidite ve fonlama politikalarına uygun likidite risk azaltımı (fonlama kaynaklarının ve vadelerinin çeşitlendirilmesi, türev işlemler), etkin kontrol ortamının tesisi, risk limitleri, erken uyarı ve tetikleyici piyasa göstergeleri yakından takip edilmek suretiyle yönetilmektedir.

Likidite riski yönetiminde, plasmanların kısa vadeli olması, likit satılabilir menkul değerler cüzdanı ve güçlü özkaynak yapısı bu riski bertaraf etmektedir. Banka Yönetim Kurulu piyasalarda volatilitenin arttığı zamanlarda mevcut plasman limitlerinde kredi değerliliğinden bağımsız olarak limit azaltımına gidebilmektedir. Banka yönetimi ve APKO, varlıklar ve yükümlülükler arasındaki çeşitlendirilmiş vade dilimlerindeki faiz marjını takip ederken ödemelerin ve ani çıkışların olası marjinal maliyetini de senaryo analizleri kapsamında yapılan çalışmaların sonuçlarını takip etmektedir. Kısa vadede olası ani çıkışlar için kullanılabilir Merkez Bankası, BİST Repo Piyasası, Takasbank Para Piyasası ve bankalardan borçlanma limitleri minimum derecede kullanılmaktadır. Banka, bu kaynakları mevcut likidite durumu nedeniyle kullanma ihtiyacı duymamakta ancak kısa vadeli işlem fırsatları için kullanmaktadır. Ayrıca temel döviz cinsleri (Bankanın toplam yükümlülüklerinin asgari yüzde beşini oluşturan para birimleri) bazında varlık, yükümlülükler ve pozisyonlar; Hazine, Sermaye Piyasaları tarafından takip edilerek yönetilmektedir.

**BANKA'NIN MALİ BÜNYESİNE VE RİSK YÖNETİMİNE İLİŞKİN BİLGİLER (Devamı):**

**VI. LİKİDİTE RİSKİ YÖNETİMİNE VE LİKİDİTE KARŞILAMA ORANINA İLİŞKİN AÇIKLAMALAR (Devamı):**

Banka, Likidite Riski Politikası'nda, belirlenmiş likidite sınırlamalarına uyum sağlamakla yükümlü olmakla birlikte, öncelikle yasal mevzuat ile belirlenmiş asgari likidite sınırlamalarına uyum sağlamakla yükümlüdür. Banka politikasına göre, likidite limitlerinde aşım olmaması hedeflenmektedir. Azaltılamayan riskler için; mevcut risk seviyesinin kabul edilmesi, riske neden olan faaliyetin azaltılması veya sonlandırılması değerlendirilmektedir. Gerek yasal, gerekse içsel limitlerde aşım olması durumunda alınacak aksiyonlar Banka Likidite Riski Politikası'nda ayrıntılı olarak belirtilmiştir. Yasal sınırlamalara göre takip edilen likidite rasyolarında oluşan aşım yine yasal mevzuat ile belirlenen zaman süresi içerisinde giderilir.

Tetikleyici piyasa göstergeleri, olağan iş halinden piyasada oluşabilecek stres ortamına geçişin öncesinde erken uyarı sinyalleri olarak izlenen göstergelerdir. Ayrıca Banka'da likidite riskine ilişkin erken uyarı limitleri belirlenmiş olup söz konusu limitler, tetikleyici piyasa göstergeleriyle birlikte yakından takip edilmektedir.

Piyasa Riski Birimi, aylık olarak stres senaryoları üzerinden hesaplamalar yaparak likidite riskine ilişkin senaryo sonuçlarını Yönetim Kurulu'na, Risk Koordinasyon Komitesi'ne, Yönetim Kurulu Risk Komitesi'ne ve APKO'ya raporlar. Bu stres testleri, likidite krizinde fonlama kaynaklarında meydana gelebilecek olumsuz piyasa koşullarını ve potansiyel fon çıkışlarını tanımlar. Stres testlerinin amacı, ilgili komiteleri ve Yönetim Kurulu'nu potansiyel likidite çıkışları ve Banka'nın likidite rasyolarında meydana gelebilecek olan kötüleşme hakkında bilgi vermektir. Banka'da ve/veya piyasada stres senaryolarında tanımlandığına benzer herhangi bir durumla karşılaşılmaması durumunda gerekli aksiyonlar APKO tarafından alınmaktadır.

Likiditede oluşabilecek olumsuz bir piyasa gelişmesi ve/veya grup kaynaklı bir gelişme olduğunda Hazine, Sermaye Piyasaları ve Finansal Kurumlar Genel Müdür Yardımcısı tarafından yapılacak çağrı ile APKO acilen toplanır ve bu süreçte alınacak tedbirler Likidite Acil Durum Planı kapsamında belirlenir. Likidite Acil Durum Planı'na ilişkin detaylara Banka Likidite Riski Politikası'nda yer verilmiştir.

Banka, ortaklıkları ile ilişkisinde bir merkezi fonlama kuruluşu işlevi taşımamaktadır. Grup içi likidite yönetimi ve fonlama stratejileri ilgili yasal limitler ile sınırlandırılmıştır.



**BURGAN BANK A.Ş.****30 HAZİRAN 2021 TARİHİ İTİBARIYLA HAZIRLANAN KONSOLİDE OLMAYAN FİNANSAL TABLOLARA İLİŞKİN AÇIKLAMA VE DİPNOTLAR**

(Tutarlar aksi belirtilmedikçe Bin Türk Lirası ("TL") olarak ifade edilmiştir.)

**BANKA'NIN MALİ BÜNYESİNE VE RİSK YÖNETİMİNE İLİŞKİN BİLGİLER (Devamı):****VI. LİKİDİTE RİSKİ YÖNETİMİNE VE LİKİDİTE KARŞILAMA ORANINA İLİŞKİN AÇIKLAMALAR (Devamı):****Likidite Karşılama Oranı:**

30 Haziran 2021		Dikkate Alınma Oranı Uygulanmamış Toplam Değer (*)		Dikkate Alınma Oranı Uygulanmış Toplam Değer (*)	
		TP+YP	YP	TP+YP	YP
	<b>YÜKSEK KALİTELİ LİKİT VARLIKLAR</b>			<b>4.410.198</b>	<b>3.657.301</b>
1	Yüksek kaliteli likit varlıklar				
	<b>NAKİT ÇIKIŞLARI</b>				
2	Gerçek kişi mevduat ve perakende mevduat	11.514.640	7.143.474	1.093.352	714.347
3	İstikrarlı mevduat	1.162.236	-	58.112	-
4	Düşük istikrarlı mevduat	10.352.404	7.143.474	1.035.240	714.347
5	Gerçek kişi mevduat ve perakende mevduat dışında kalan teminatsız borçlar	4.012.132	3.131.286	1.978.641	1.522.209
6	Operasyonel mevduat	1.439.565	1.166.874	359.891	291.719
7	Operasyonel olmayan mevduat	1.925.325	1.554.470	971.508	820.548
8	Diğer teminatsız borçlar	647.242	409.942	647.242	409.942
9	Teminatl borçlar	-	-	-	-
10	Diğer nakit çıkışları	472.680	640.976	472.680	640.976
11	Türev yükümlülükler ve teminat tamamlama yükümlülükleri	472.680	640.976	472.680	640.976
12	Yapılandırılmış finansal araçlardan borçlar	-	-	-	-
13	Finansal piyasalara olan borçlar için verilen ödeme taahhütleri ile diğer bilanço dışı yükümlülükler	-	-	-	-
14	Herhangi bir şarta bağlı olmaksızın cayılabilir bilanço dışı diğer yükümlülükler ile sözleşmeye dayalı diğer yükümlülükler	-	-	-	-
15	Diğer cayılamaz veya şarta bağlı olarak cayılabilir bilanço dışı borçlar	5.998.741	4.817.073	839.234	661.931
16	<b>TOPLAM NAKİT ÇIKIŞLARI</b>			<b>4.383.907</b>	<b>3.539.463</b>
	<b>NAKİT GİRİŞLERİ</b>				
17	Teminatl alacaklar	-	-	-	-
18	Teminatsız alacaklar	2.747.362	1.057.619	1.986.049	777.948
19	Diğer nakit girişleri	68.318	383.336	68.318	383.336
20	<b>TOPLAM NAKİT GİRİŞLERİ</b>	<b>2.815.680</b>	<b>1.440.955</b>	<b>2.054.367</b>	<b>1.161.284</b>
				Üst Sınır Uygulanmış Değerler	
21	<b>TOPLAM YÜKSEK KALİTELİ LİKİT VARLIKLAR STOKU</b>			<b>4.410.198</b>	<b>3.657.301</b>
22	<b>TOPLAM NET NAKİT ÇIKIŞLARI</b>			<b>2.329.540</b>	<b>2.378.179</b>
23	<b>LİKİDİTE KARŞILAMA ORANI (%)</b>			<b>189,32</b>	<b>153,79</b>

(\*) Haftalık basit aritmetik ortalama alınmak suretiyle hesaplanan değerlerin son üç ay için hesaplanan basit aritmetik ortalaması alınmıştır.

**BURGAN BANK A.Ş.****30 HAZİRAN 2021 TARİHİ İTİBARIYLA HAZIRLANAN KONSOLİDE OLMAYAN FİNANSAL TABLOLARA İLİŞKİN AÇIKLAMA VE DİPNOTLAR**

(Tutarlar aksi belirtilmedikçe Bin Türk Lirası ("TL") olarak ifade edilmiştir.)

**BANKA'NIN MALİ BÜNYESİNE VE RİSK YÖNETİMİNE İLİŞKİN BİLGİLER (Devamı):****VI. LİKİDİTE RİSKİ YÖNETİMİNE VE LİKİDİTE KARŞILAMA ORANINA İLİŞKİN AÇIKLAMALAR (Devamı):**

31 Aralık 2020		Dikkate Alınma Oranı		Dikkate Alınma Oranı	
		Uygulanmamış Toplam Değer (*)	YP	Uygulanmış Toplam Değer (*)	YP
<b>YÜKSEK KALİTELİ LİKİT VARLIKLAR</b>					
1	Yüksek kaliteli likit varlıklar			4.734.317	4.119.046
<b>NAKİT ÇIKIŞLARI</b>					
2	Gerçek kişi mevduat ve perakende mevduat	9.439.072	6.333.964	899.174	633.396
3	İstikrarlı mevduat	894.666	-	44.733	-
4	Düşük istikrarlı mevduat	8.544.406	6.333.964	854.441	633.396
5	Gerçek kişi mevduat ve perakende mevduat dışında kalan teminatsız borçlar	4.816.994	4.125.771	2.017.395	1.613.806
6	Operasyonel mevduat	2.273.640	2.116.033	568.410	529.008
7	Operasyonel olmayan mevduat	2.155.507	1.823.848	1.061.138	898.907
8	Diğer teminatsız borçlar	387.847	185.890	387.847	185.891
9	Teminatl borçlar	-	-	-	-
10	Diğer nakit çıkışları	426.062	408.259	426.062	408.259
11	Türev yükümlülükler ve teminat tamamlama yükümlülükleri	426.062	408.259	426.062	408.259
12	Yapılandırılmış finansal araçlardan borçlar	-	-	-	-
13	Finansal piyasalara olan borçlar için verilen ödeme taahhütleri ile diğer bilanço dışı yükümlülükler	-	-	-	-
14	Herhangi bir şarta bağlı olmaksızın cayılabilir bilanço dışı diğer yükümlülükler ile sözleşmeye dayalı diğer yükümlülükler	-	-	-	-
15	Diğer cayılamaz veya şarta bağlı olarak cayılabilir bilanço dışı borçlar	4.817.995	3.881.699	611.852	461.660
16	<b>TOPLAM NAKİT ÇIKIŞLARI</b>			<b>3.954.483</b>	<b>3.117.121</b>
<b>NAKİT GİRİŞLERİ</b>					
17	Teminatl alacaklar	-	-	-	-
18	Teminatsız alacaklar	2.377.083	1.172.295	1.668.902	787.550
19	Diğer nakit girişleri	8.480	442.138	8.480	442.138
20	<b>TOPLAM NAKİT GİRİŞLERİ</b>	<b>2.385.563</b>	<b>1.614.433</b>	<b>1.677.382</b>	<b>1.229.688</b>
				<b>Üst Sınır Uygulanmış Değerler</b>	
21	<b>TOPLAM YÜKSEK KALİTELİ LİKİT VARLIKLAR STOKU</b>			<b>4.734.317</b>	<b>4.119.046</b>
22	<b>TOPLAM NET NAKİT ÇIKIŞLARI</b>			<b>2.277.101</b>	<b>1.887.433</b>
23	<b>LİKİDİTE KARŞILAMA ORANI (%)</b>			<b>207,91</b>	<b>218,24</b>

(\*) Haftalık basit aritmetik ortalama alınmak suretiyle hesaplanan değerlerin son üç ay için hesaplanan basit aritmetik ortalaması alınmıştır.

**BURGAN BANK A.Ş.****30 HAZİRAN 2021 TARİHİ İTİBARIYLA HAZIRLANAN KONSOLİDE OLMAYAN FİNANSAL TABLOLARA İLİŞKİN AÇIKLAMA VE DİPNOTLAR**

(Tutarlar aksi belirtilmedikçe Bin Türk Lirası ("TL") olarak ifade edilmiştir.)

**BANKA'NIN MALİ BÜNYESİNE VE RİSK YÖNETİMİNE İLİŞKİN BİLGİLER (Devamı):****VI. LİKİDİTE RİSKİ YÖNETİMİNE VE LİKİDİTE KARŞILAMA ORANINA İLİŞKİN AÇIKLAMALAR (Devamı):**

Likidite karşılama oranı, bankanın sahip olduğu yüksek kaliteli likit varlıkların, 30 günlük vadede net nakit çıkışlarına oranlanması ile hesaplanır. Oran üzerinde belirleyici olan önemli bilanço kalemleri; TCMB nezdinde tutulan zorunlu karşılıklar, repo/teminata konu olmayan menkul kıymetler, kurumsal nitelikli mevduat, bankalar mevduatı, yurtdışı kaynaklı fonlar ve bankalardan alacaklar olarak sıralanabilir. Bu kalemlerin likit aktifler ve net nakit çıkışları içinde tutarsal olarak yüksek paya sahip olmaları, dikkate alınma oranlarının yüksek olması ve zaman içinde değişkenlik gösterebilmeleri nedeniyle likidite karşılama oranına etkileri diğer kalemlere oranla fazladır.

Banka'nın yüksek kaliteli likit varlıkları, dönem sonu itibarıyla, %66 oranında TCMB nezdindeki hesaplar ve %19 oranında T.C. Hazinesi tarafından ihraç edilmiş menkul kıymetlerden oluşmaktadır. Fon kaynakları ise %22 oranında gerçek kişi ve perakende mevduat, %38 oranında kurumsal mevduat, %18 oranında banka borçları arasında dağılmaktadır.

Türev işlemler, toplam likidite karşılama oranı açısından düşük miktarda net nakit akışı yaratmalarına rağmen, döviz swapları başta olmak üzere, döviz türevi işlem hacimlerindeki dalgalanmalar, yabancı para likidite karşılama oranının etkilenmesine neden olabilmektedir.

BDDK tarafından 21 Mart 2014 tarih ve 28948 sayılı Resmi Gazete'de yayımlanarak yürürlüğe giren "Bankaların Likidite Karşılama Oranı Hesaplamasına İlişkin Yönetmelik" uyarınca Türev işlemler ve diğer yükümlülüklerin gerçeğe uygun değerlerinde meydana gelebilecek değişimlerin teminat tamamlama yükümlülüğü doğurduğu durumlarda; her bir işlem veya yükümlülük için otuz günlük dönemler itibarıyla gerçekleşmiş net teminat akışlarının mutlak değeri hesaplanır. Son 24 ay için hesaplanan en büyük mutlak değer içerisinde nakit çıkışı olarak dikkate alınır. Akış geçmişi 24 aydan kısa olan türev işlem ve diğer yükümlülükler için işlemin başladığı tarihten itibaren hesaplama yapılır. 30 Haziran 2021 tarihinde gerçekleşen söz konusu nakit çıkışına ilişkin bilgiler aşağıdaki gibidir:

Tarih	YP	YP+TP
30 Haziran 2021	467.769	467.769

Likidite karşılama oranları, 21 Mart 2014 tarih ve 28948 sayılı Resmi Gazete'de yayımlanan "Bankaların Likidite Karşılama Oranı Hesaplamasına İlişkin Yönetmelik" uyarınca 31 Aralık 2015 tarihinden itibaren konsolide olmayan bazda haftalık ve konsolide bazda aylık olarak hesaplanmaktadır. Likidite karşılama oranlarının 30 Haziran 2021 tarihinde yabancı para aktif ve pasiflerde en az %80, toplam aktif ve pasiflerde en az %100 olması gerekmektedir. Son üç aylık döneme ilişkin haftalık olarak hesaplanan en düşük ve en yüksek yabancı para ve toplam konsolide olmayan likidite karşılama oranlarının tarihleri ve değerleri aşağıdaki tabloda açıklanmıştır:

Cari Dönem	En Yüksek (%)		En Düşük (%)	
	YP	YP+TP	YP	YP + TP
Haftalık Aritmetik Ortalama (%)	%257,31	%228,77	%104,09	%148,26
Haftası	14.06.2021	14.06.2021	10.05.2021	10.05.2021

**BURGAN BANK A.Ş.****30 HAZİRAN 2021 TARİHİ İTİBARIYLA HAZIRLANAN KONSOLİDE OLMAYAN FİNANSAL TABLOLARA İLİŞKİN AÇIKLAMA VE DİPNOTLAR**

(Tutarlar aksi belirtilmedikçe Bin Türk Lirası ("TL") olarak ifade edilmiştir.)

**BANKA'NIN MALİ BÜNYESİNE VE RİSK YÖNETİMİNE İLİŞKİN BİLGİLER (Devamı):****VI. LİKİDİTE RİSKİ YÖNETİMİNE VE LİKİDİTE KARŞILAMA ORANINA İLİŞKİN AÇIKLAMALAR (Devamı):****Aktif ve pasif kalemlerin kalan vadelerine göre gösterimi:**

<b>30 Haziran 2021</b>	<b>Vadesiz</b>	<b>1 Aya Kadar</b>	<b>1-3 Ay</b>	<b>3-12 Ay</b>	<b>1-5 yıl</b>	<b>5 Yıl ve Üzeri</b>	<b>Dağıtılamayan (***)</b>	<b>Toplam</b>
<b>Varlıklar (****)</b>								
Nakit Değerler (Kasa, Etkatif Deposu, Yoldaki Paralar, Satın Alınan Çekler) ve T.C. Merkez Bankası	1.623.803	1.919.175	-	-	-	-	-	3.542.978
Bankalar	183.508	389.818	-	-	-	-	-	573.326
Gerçeğe Uygun Değer Farkı Kar veya Zarara Yansıtılan Finansal Varlıklar (*)	-	130.454	152.948	580.248	264.048	9.221	-	1.136.919
Para Piyasalarından Alacaklar	-	40.021	-	-	-	-	-	40.021
Gerçeğe Uygun Değer Farkı Diğer Kapsamlı Gelire Yansıtılan Finansal Varlıklar	-	-	75.485	20.696	172.453	16.339	7.674	292.647
Verilen Krediler	-	3.576.913	2.398.715	2.920.456	4.522.085	2.262.461	1.155.732	16.836.362
İtfa Edilmiş Maliyeti Üzerinden Değerlenen Finansal Varlıklar	-	-	-	-	583.816	87.123	-	670.939
Diğer Varlıklar (**)	-	94.652	-	27.766	81.303	-	1.584.097	1.787.818
<b>Toplam Varlıklar</b>	<b>1.807.311</b>	<b>6.151.033</b>	<b>2.627.148</b>	<b>3.549.166</b>	<b>5.623.705</b>	<b>2.375.144</b>	<b>2.747.503</b>	<b>24.881.010</b>
<b>Yükümlülükler</b>								
Bankalar Mevduatı	16.795	112.387	-	82.658	-	-	-	211.840
Diğer Mevduat	2.119.641	9.886.526	3.544.163	716.626	24.197	-	-	16.291.153
Diğer Mali Kuruluşlardan Sağlanan Fonlar	-	481.651	377.743	1.010.078	1.737.657	434.015	-	4.041.144
Para Piyasalarına Borçlar	-	2.111	-	-	136.677	-	-	138.788
İhraç Edilen Menkul Değerler	-	-	-	-	-	-	-	-
Muhtelif Borçlar	-	25.311	-	-	-	-	1.054.285	1.079.596
Diğer Yükümlülükler (*) (***)	-	264.290	29.573	147.177	231.443	230	2.445.776	3.118.489
<b>Toplam Yükümlülükler</b>	<b>2.136.436</b>	<b>10.772.276</b>	<b>3.951.479</b>	<b>1.956.539</b>	<b>2.129.974</b>	<b>434.245</b>	<b>3.500.061</b>	<b>24.881.010</b>
<b>Likidite Açığı</b>	<b>(329.125)</b>	<b>(4.621.243)</b>	<b>(1.324.331)</b>	<b>1.592.627</b>	<b>3.493.731</b>	<b>1.940.899</b>	<b>(752.558)</b>	<b>-</b>
<b>Net Bilanço Dışı Pozisyon</b>	<b>-</b>	<b>239.611</b>	<b>146.636</b>	<b>238.779</b>	<b>52.891</b>	<b>(3.148)</b>	<b>-</b>	<b>674.769</b>
Türev Finansal Araçlardan Alacaklar	-	8.622.947	2.782.908	1.553.556	2.736.903	308	-	15.696.622
Türev Finansal Araçlardan Borçlar	-	(8.383.336)	(2.636.272)	(1.314.777)	(2.684.012)	(3.456)	-	(15.021.853)
<b>Gayrinakdi Krediler</b>	<b>-</b>	<b>4.438.368</b>	<b>547.750</b>	<b>967.395</b>	<b>314.197</b>	<b>4.651</b>	<b>-</b>	<b>6.272.361</b>
<b>31 Aralık 2020</b>								
<b>Toplam Aktifler</b>	<b>1.567.840</b>	<b>4.823.782</b>	<b>2.918.240</b>	<b>3.307.217</b>	<b>6.010.198</b>	<b>2.006.329</b>	<b>2.490.041</b>	<b>23.123.647</b>
<b>Toplam Yükümlülükler</b>	<b>972.340</b>	<b>9.302.958</b>	<b>4.827.742</b>	<b>2.552.628</b>	<b>1.670.561</b>	<b>1.142.265</b>	<b>2.655.153</b>	<b>23.123.647</b>
<b>Likidite Açığı</b>	<b>595.500</b>	<b>(4.479.176)</b>	<b>(1.909.502)</b>	<b>754.589</b>	<b>4.339.637</b>	<b>864.064</b>	<b>(165.112)</b>	<b>-</b>
<b>Net Bilanço Dışı Pozisyonu</b>	<b>-</b>	<b>186.736</b>	<b>93.064</b>	<b>(389.169)</b>	<b>(672.443)</b>	<b>(965)</b>	<b>-</b>	<b>(782.777)</b>
Türev Finansal Araçlardan Alacaklar	-	7.644.932	3.893.619	661.899	4.371.203	2.501	-	16.574.154
Türev Finansal Araçlardan Borçlar	-	(7.458.196)	(3.800.555)	(1.051.068)	(5.043.646)	(3.466)	-	(17.356.931)
<b>Gayrinakdi Krediler</b>	<b>-</b>	<b>3.282.154</b>	<b>638.933</b>	<b>1.005.282</b>	<b>240.760</b>	<b>4.638</b>	<b>-</b>	<b>5.171.767</b>

(\*) Gerçeğe Uygun Değer Farkı Kar veya Zarara Yansıtılan Finansal Varlıklar kaleminin 1.118.827 TL tutarında türev finansal varlıkları ve Diğer Yükümlülükler kaleminin 392.573 TL tutarında türev finansal borçları, ilgili vade diliminde gösterilmektedir.

(\*\*) Bilanço oluşturulan aktif hesaplardan sabit kıymetler, iştirak ve bağlı ortaklıklar ve ayniyat mevcudu gibi hesaplar buraya kaydedilir.

(\*\*\*) Özkaynaklar "Diğer yükümlülükler" içinde "Dağıtılamayan" sütununda gösterilmiştir.

(\*\*\*) Varlık kalemleri, beklenen zarar karşılıkları düşülmek suretiyle ilgili olduğu vade diliminde net değerleri üzerinden gösterilmiştir.

**BURGAN BANK A.Ş.****30 HAZİRAN 2021 TARİHİ İTİBARIYLA HAZIRLANAN KONSOLİDE OLMAYAN FİNANSAL TABLOLARA İLİŞKİN AÇIKLAMA VE DİPNOTLAR**

(Tutarlar aksi belirtilmedikçe Bin Türk Lirası (“TL”) olarak ifade edilmiştir.)

**BANKA’NIN MALİ BÜNYESİNE VE RİSK YÖNETİMİNE İLİŞKİN BİLGİLER (Devamı):****VII. KALDIRAÇ ORANINA İLİŞKİN AÇIKLAMALAR:****Cari dönem ve önceki dönem kaldıraç oranı arasında farka sebep olan hususlar hakkında bilgi:**

Banka'nın 30 Haziran 2021 itibarıyla üç aylık ortalama tutarlardan hesaplanan kaldıraç oranı %7,26'dır (31 Aralık 2020: %6,33'tür). Bu oran asgari oranın üzerindedir. Cari dönem ile önceki dönem kaldıraç oranı arasındaki farkın en önemli nedeni bilanço içi ve bilanço dışı varlıklardaki artıştır.

**Kaldıraç oranı kamuya açıklama şablonu:**

	30 Haziran 2021 (*)	31 Aralık 2020 (*)
<b>Bilanço içi varlıklar</b>		
Bilanço içi varlıklar (Türev finansal araçlar ile kredi türevleri hariç, teminatlar dahil)	24.692.399	23.957.801
(Ana sermayeden indirilen varlıklar)	55.618	51.190
Bilanço içi varlıklara ilişkin toplam risk tutarı	24.636.781	23.906.611
<b>Türev finansal araçlar ile kredi türevleri</b>		
Türev finansal araçlar ile kredi türevlerinin yenileme maliyeti	914.904	658.232
Türev finansal araçlar ile kredi türevlerinin potansiyel kredi risk tutarı	164.568	164.521
Türev finansal araçlar ile kredi türevlerine ilişkin toplam risk tutarı	1.079.472	822.753
<b>Menkul kıymet veya emtia teminatl原因 finansman işlemleri</b>		
Menkul kıymet veya emtia teminatl原因 finansman işlemlerinin menkul kıymet veya emtia teminatl原因 finansman işlemlerinin risk tutarı (Bilanço içi hariç)	-	-
Aracılık edilen işlemlerden kaynaklanan risk tutarı	-	-
Menkul kıymet veya emtia teminatl原因 finansman işlemlerine ilişkin toplam risk tutarı	-	-
<b>Bilanço dışı işlemler</b>		
Bilanço dışı işlemlerin brüt nominal tutarı	8.802.790	6.786.223
(Krediye dönüştürme oranları ile çarpımdan kaynaklanan düzeltme tutarı)	-	-
Bilanço dışı işlemlere ilişkin toplam risk tutarı	8.802.790	6.786.223
<b>Sermaye ve toplam risk</b>		
Ana sermaye	2.504.342	1.993.273
Toplam risk tutarı	34.519.043	31.515.587
<b>Kaldıraç oranı</b>		
Kaldıraç oranı	%7,26	%6,33

(\*) Üç aylık ortalama tutarlardır.

**BURGAN BANK A.Ş.****30 HAZİRAN 2021 TARİHİ İTİBARIYLA HAZIRLANAN KONSOLİDE OLMAYAN FİNANSAL TABLOLARA İLİŞKİN AÇIKLAMA VE DİPNOTLAR**

(Tutarlar aksi belirtilmedikçe Bin Türk Lirası (“TL”) olarak ifade edilmiştir.)

**BANKA’NIN MALİ BÜNYESİNE VE RİSK YÖNETİMİNE İLİŞKİN BİLGİLER (Devamı):****VIII. RİSKTEN KORUNMA İŞLEMLERİNE İLİŞKİN AÇIKLAMALAR:**

Banka, 30 Haziran 2021 tarihi itibarıyla ortalama vadesi 3 aya kadar olan YP mevduatın faiz oranındaki değişimlerden korunmak amacıyla çapraz ve faiz para swapları aracılığıyla nakit akış riskinden korunma muhasebesi uygulamaktadır. Banka her bilanço tarihinde riskten korunma muhasebesi için etkinlik testleri uygulamakta, etkin olan kısımlar TMS 39’da tanımlandığı şekilde finansal tablolarda özkaynaklar altında “Riskten Korunma Fonları” hesap kaleminde muhasebeleştirilmekte, etkin olmayan kısma ilişkin tutar ise kar veya zarar tablosu ile ilişkilendirilmektedir.

Bilanço tarihi itibarıyla taşınan değeri 748.026 TL olan türev finansal varlıklar (31 Aralık 2020: 554.469 TL) ve 107.517 TL olan türev finansal borçlar (31 Aralık 2020: 94.972 TL) riskten korunma aracı olarak riskten korunma muhasebesine konu edilmiştir. Söz konusu riskten korunma muhasebesi sonucunda cari dönemde, vergi sonrası 53.822 TL tutarındaki gerçeğe uygun değer geliri (31 Aralık 2020: 21.901 TL gerçeğe uygun değer geliri) özkaynaklar altında muhasebeleştirilmiştir. Etkin olmayan kısım bulunmamaktadır (31 Aralık 2020: Bulunmamaktadır).

Riskten Korunma Aracı	Riskten Korunma Konusu Kalem	Maruz Kalınan Risk	Riskten Korunma Aracının Gerçeğe Uygun Değeri		Riskten Korunma Fonları (*)	Kar veya Zarar Tablosunda Muhasebeleştirilen Etkin Olmayan Kısım (Net)
			Varlıklar	Borçlar		
Çapraz Para Swap	Değişken faizli 3 aya kadar vadeli YP mevduat ve diğer borçlar	Piyasa faiz oranlarındaki değişimden kaynaklanan nakit akış riski	747.388	97.720	57.751	-
Faiz Swabı	Değişken faizli 3 aya kadar vadeli YP mevduat ve diğer borçlar	Piyasa faiz oranlarındaki değişimden kaynaklanan nakit akış riski	638	9.797	(14.166)	-

(\*) TMS27 etkilerini içermekte olup vergi sonrası değerleri ifade etmektedir.

Nakit akış riskinden korunma muhasebesi TMS 39’da tanımlandığı şekilde etkin olarak sürdürülemediğinde muhasebe uygulamasına son verilmektedir. Riskten korunma muhasebesi sebebiyle özkaynak altına sınıflanan etkin tutarlar, etkinliğin bozulması halinde finansal riskten korunmaya konu olan tahmini nakit akışlarının kâr veya zararı etkilediği dönem veya dönemlerde (faiz gelirinin veya giderinin muhasebeleştirildiği dönemler gibi), yeniden sınıflandırma düzeltmesi olarak özkaynaklardan çıkarılarak kâr veya zarar içerisinde yeniden sınıflandırılır. Cari dönemde etkinliği bozulan veya kapanan swaplardan ötürü özkaynaklardan kar veya zarar tablosuna aktarılan tutar bulunmamaktadır (31 Aralık 2020: Bulunmamaktadır).

30 Haziran 2021 tarihi itibarıyla yapılan ölçümlerde yukarıda belirtilen nakit akış riskinden korunma işlemlerinin etkin olduğu tespit edilmiştir.

**BURGAN BANK A.Ş.****30 HAZİRAN 2021 TARİHİ İTİBARIYLA HAZIRLANAN KONSOLİDE OLMAYAN FİNANSAL TABLOLARA İLİŞKİN AÇIKLAMA VE DİPNOTLAR**

(Tutarlar aksi belirtilmedikçe Bin Türk Lirası ("TL") olarak ifade edilmiştir.)

**BANKA'NIN MALİ BÜNYESİNE VE RİSK YÖNETİMİNE İLİŞKİN BİLGİLER (Devamı):****IX. BAŞKALARI NAM VE HESABINA VERİLEN HİZMETLERE İLİŞKİN AÇIKLAMALAR:**

Banka, gerçek ve tüzel kişiler adına menkul kıymet alım-satım ve saklama faaliyetlerinde bulunmaktadır. Emanete alınan menkul değerlerin detayı Bilanço Dışı Yükümlülükler tablosunda gösterilmiştir.

**X. FAALİYET BÖLÜMLERİNE İLİŞKİN AÇIKLAMALAR:**

Banka, üç ana faaliyet bölümü olan perakende bankacılık, kurumsal ve ticari bankacılık ve hazine işlemleri iş alanlarında faaliyetlerini yürütmektedir.

Perakende bankacılık, bireysel müşteriler ve özel bankacılık segmentindeki müşterilere mevduat, kredi, otomatik ödeme hizmetleri, internet bankacılığı başta olmak üzere çeşitli ürünleri içeren bankacılık hizmetleri sunmaktadır.

Kurumsal ve ticari bankacılık müşterilerine kredi, mevduat, nakit yönetimi, dış ticaret finansmanı, gayrinakdi kredi, döviz işlemleri gibi kurumsal bankacılık hizmetleri sağlamaktadır.

Hazine işlemleri sabit getirili menkul değer yatırımları, fon yönetimi, döviz işlemleri, para piyasası işlemleri, türev ürünler gibi faaliyet ve işlemleri içermektedir.

**Belirli bilanço ve gelir tablosu kalemlerinin faaliyet bölümlerine göre gösterimi**

Önceki dönem bilgileri bilanço kalemleri için 31 Aralık 2020, gelir/gider kalemleri için 30 Haziran 2020 tarihi itibarıyla sunulmuştur.

	Perakende Bankacılık	Kurumsal ve Ticari Bankacılık	Hazine	Diğer ve Dağıtılamayan	Banka'nın Toplam Faaliyeti
<b>30 Haziran 2021</b>					
Net Faiz Geliri	69.691	189.394	(29.929)	-	229.156
Net Ücret Ve Komisyonlar	(5)	13.418	-	-	13.413
Ticari Kar/Zarar	14.568	2.264	50.828	-	67.660
Diğer Faaliyet Gelirleri	(44)	112.492	-	-	112.448
<b>Faaliyet Gelirleri</b>	<b>84.210</b>	<b>317.568</b>	<b>20.899</b>	-	<b>422.677</b>
<b>Faaliyet ve Karşılık Giderleri (-)</b>	<b>52.557</b>	<b>232.077</b>	<b>23.158</b>	<b>64.579</b>	<b>372.371</b>
<b>Net Faaliyet Gelirleri</b>	<b>31.653</b>	<b>85.491</b>	<b>(2.259)</b>	<b>(64.579)</b>	<b>50.306</b>
Temettü Gelirleri	-	-	-	19	19
Özkaynak Yöntemi Uygulanan Ortaklıklardan Kar/Zarar	-	-	-	28.160	28.160
<b>Vergi Öncesi Kâr</b>	<b>31.653</b>	<b>85.491</b>	<b>(2.259)</b>	<b>(36.400)</b>	<b>78.485</b>
Vergi Karşılığı (-)	6.331	17.098	(452)	(20.391)	2.586
<b>Net Kâr/Zarar</b>	<b>25.322</b>	<b>68.393</b>	<b>(1.807)</b>	<b>(16.009)</b>	<b>75.899</b>
<b>Bölüm Varlıkları</b>	<b>1.876.861</b>	<b>17.076.409</b>	<b>4.139.922</b>	-	<b>23.093.192</b>
İştirak ve Bağlı Ortaklık ve Birlikte Kontrol Edilen Ortaklıklar	-	-	-	591.989	591.989
Dağıtılmamış Varlıklar	-	-	-	1.195.829	1.195.829
<b>Toplam Varlıklar</b>	<b>1.876.861</b>	<b>17.076.409</b>	<b>4.139.922</b>	<b>1.787.818</b>	<b>24.881.010</b>
<b>Bölüm Yükümlülükleri</b>	<b>12.164.460</b>	<b>4.135.529</b>	<b>4.784.358</b>	<b>1.650.762</b>	<b>22.735.109</b>
Dağıtılamayan Yükümlülükler	-	-	-	2.145.901	2.145.901
<b>Toplam Yükümlülükler</b>	<b>12.164.460</b>	<b>4.135.529</b>	<b>4.784.358</b>	<b>3.796.663</b>	<b>24.881.010</b>

**BURGAN BANK A.Ş.****30 HAZİRAN 2021 TARİHİ İTİBARIYLA HAZIRLANAN KONSOLİDE OLMAYAN FİNANSAL TABLOLARA İLİŞKİN AÇIKLAMA VE DİPNOTLAR**

(Tutarlar aksi belirtilmedikçe Bin Türk Lirası (“TL”) olarak ifade edilmiştir.)

**BANKA’NIN MALİ BÜNYESİNE VE RİSK YÖNETİMİNE İLİŞKİN BİLGİLER (Devamı):****X. FAALİYET BÖLÜMLERİNE İLİŞKİN AÇIKLAMALAR (Devamı):**

	Perakende Bankacılık	Kurumsal ve Ticari Bankacılık	Hazine	Diğer ve Dağıtılamayan	Banka'nın Toplam Faaliyeti
<b>30 Haziran 2020</b>					
Net Faiz Geliri	49.759	202.971	33.518	-	286.248
Net Ücret Ve Komisyonlar	2.088	18.069	-	-	20.157
Ticari Kar/Zarar	14.359	1.463	27.514	-	43.336
Diğer Faaliyet Gelirleri	1.061	9.182	-	-	10.243
<b>Faaliyet Gelirleri</b>	<b>67.267</b>	<b>231.685</b>	<b>61.032</b>	<b>-</b>	<b>359.984</b>
<b>Faaliyet ve Karşılık Giderleri (-)</b>	<b>45.704</b>	<b>229.492</b>	<b>18.370</b>	<b>74.827</b>	<b>368.393</b>
<b>Net Faaliyet Gelirleri</b>	<b>21.563</b>	<b>2.193</b>	<b>42.662</b>	<b>(74.827)</b>	<b>(8.409)</b>
Temettü Gelirleri	-	-	-	8	8
Özkaynak Yöntemi Uygulanan Ortaklıklardan Kar/Zarar	-	-	-	9.245	9.245
<b>Vergi Öncesi Kâr</b>	<b>21.563</b>	<b>2.193</b>	<b>42.662</b>	<b>(65.574)</b>	<b>844</b>
Vergi Karşılığı (-)	4.744	483	9.386	(17.012)	(2.399)
<b>Net Kâr/Zarar</b>	<b>16.819</b>	<b>1.710</b>	<b>33.276</b>	<b>(48.562)</b>	<b>3.243</b>
Bölüm Varlıkları	1.876.080	16.039.165	3.751.459	-	21.666.704
İştirak ve Bağlı Ortaklık ve Birlikte Kontrol Edilen Ortaklıklar	-	-	-	548.560	548.560
Dağıtılmamış Varlıklar	-	-	-	908.383	908.383
<b>Toplam Varlıklar</b>	<b>1.876.080</b>	<b>16.039.165</b>	<b>3.751.459</b>	<b>1.456.943</b>	<b>23.123.647</b>
Bölüm Yükümlülükleri	11.307.269	2.435.085	6.440.907	1.270.329	21.453.590
Dağıtılamayan Yükümlülükler	-	-	-	1.670.057	1.670.057
<b>Toplam Yükümlülükler</b>	<b>11.307.269</b>	<b>2.435.085</b>	<b>6.440.907</b>	<b>2.940.386</b>	<b>23.123.647</b>



**BURGAN BANK A.Ş.****30 HAZİRAN 2021 TARİHİ İTİBARIYLA HAZIRLANAN KONSOLİDE OLMAYAN FİNANSAL TABLOLARA İLİŞKİN AÇIKLAMA VE DİPNOTLAR**

(Tutarlar aksi belirtilmedikçe Bin Türk Lirası (“TL”) olarak ifade edilmiştir.)

**BEŞİNCİ BÖLÜM****KONSOLİDE OLMAYAN FİNANSAL TABLOLARA İLİŞKİN AÇIKLAMA VE DİPNOTLAR****I. BİLANÇONUN AKTİF HESAPLARINA İLİŞKİN AÇIKLAMA VE DİPNOTLAR****a. Nakit Değerler ve Merkez Bankası hesabına ilişkin bilgiler:**

## 1. Nakit Değerler ve T.C. Merkez Bankası hesabına ilişkin bilgiler:

	30 Haziran 2021		31 Aralık 2020	
	TP	YP	TP	YP
Kasa/Efektif	21.188	624.091	18.805	376.722
T.C. Merkez Bankası	348.123	2.532.958	217.995	2.637.422
Diğer	-	16.618	-	19.637
<b>Toplam</b>	<b>369.311</b>	<b>3.173.667</b>	<b>236.800</b>	<b>3.033.781</b>

## 2. T.C. Merkez Bankası hesabına ilişkin bilgiler:

	30 Haziran 2021		31 Aralık 2020	
	TP	YP	TP	YP
Vadesiz Serbest Hesap	348.123	952.815	217.995	915.591
Vadeli Serbest Hesap	-	-	-	136.746
Vadeli Serbest Olmayan Hesap	-	1.580.143	-	1.585.085
<b>Toplam</b>	<b>348.123</b>	<b>2.532.958</b>	<b>217.995</b>	<b>2.637.422</b>

## 3. Zorunlu Karşılıklara ilişkin açıklamalar:

Banka, TCMB'nin “Zorunlu Karşılıklar Hakkında 2013/15 sayılı Tebliğ”ine göre Türk parası ve yabancı para yükümlülükleri için TCMB nezdinde zorunlu karşılık tesis etmektedir. Zorunlu karşılıklar TCMB’de “Zorunlu Karşılıklar Hakkında Tebliğ”e göre Türk Lirası, USD, EUR ve standart altın cinsinden tutulabilmektedir. 19 Eylül 2019’den itibaren Yabancı para olarak tutulan zorunlu karşılıklara faiz ödenmemektedir. Türk Lirası zorunlu karşılıklara ise %13,5 faiz ödenmektedir.

**b. Gerçeğe Uygun Değer Farkı Kar/Zarara Yansıtılan Finansal Varlıklara ilişkin bilgiler:**

## 1. Teminata verilen/bloke edilen gerçeğe uygun değer farkı kar/zarara yansıtılan finansal varlıklar:

30 Haziran 2021 tarihi itibarıyla gerçeğe uygun değer farkı kar/zarara yansıtılan finansal varlıklardan teminata verilen/bloke edilen varlıklar bulunmamaktadır (31 Aralık 2020: Bulunmamaktadır).

## 2. Repo işlemlerine konu edilen gerçeğe uygun değer farkı kar/zarara yansıtılan finansal varlıklar:

30 Haziran 2021 tarihi itibarıyla gerçeğe uygun değer farkı kar/zarara yansıtılan finansal varlıklardan repo işlemlerine konu olan tutar bulunmamaktadır (31 Aralık 2020: Bulunmamaktadır).

**BURGAN BANK A.Ş.****30 HAZİRAN 2021 TARİHİ İTİBARIYLA HAZIRLANAN KONSOLİDE OLMAYAN FİNANSAL TABLOLARA İLİŞKİN AÇIKLAMA VE DİPNOTLAR**

(Tutarlar aksi belirtilmedikçe Bin Türk Lirası ("TL") olarak ifade edilmiştir.)

**KONSOLİDE OLMAYAN FİNANSAL TABLOLARA İLİŞKİN AÇIKLAMA VE DİPNOTLAR (Devamı):****I. BİLANÇONUN AKTİF HESAPLARINA İLİŞKİN AÇIKLAMA VE DİPNOTLAR (Devamı):****c. Bankalara ilişkin bilgiler:**

## 1. Bankalara ilişkin bilgiler:

	30 Haziran 2021		31 Aralık 2020	
	TP	YP	TP	YP
<b>Bankalar</b>				
Yurtiçi	231.942	134.550	15.528	3.713
Yurtdışı	-	206.859	-	244.199
Yurtdışı Merkez ve Şubeler	-	-	-	-
<b>Toplam</b>	<b>231.942</b>	<b>341.409</b>	<b>15.528</b>	<b>247.912</b>

**d. Gerçeğe Uygun Değer Farkı Diğer Kapsamlı Gelire Yansıtılan Finansal Varlıklar:**

## 1. Teminata verilen/bloke edilen gerçeğe uygun değer farkı diğer kapsamlı gelire yansıtılan finansal varlıklar:

30 Haziran 2021 tarihi itibarıyla teminata verilen/bloke edilen gerçeğe uygun değer farkı diğer kapsamlı gelire yansıtılan finansal varlıklar 111.773 TL'dir (31 Aralık 2020: 58.080 TL).

## 2. Repo işlemlerine konu olan gerçeğe uygun değer farkı diğer kapsamlı gelire yansıtılan finansal varlıkların özellikleri ve defter değeri:

30 Haziran 2021 tarihi itibarıyla repo işlemlerine konu olan gerçeğe uygun değer farkı diğer kapsamlı gelire yansıtılan finansal varlıklar 1.613 TL'dir (31 Aralık 2020: 3.711 TL).

## 3. Gerçeğe uygun değer farkı diğer kapsamlı gelire yansıtılan finansal varlıklara ilişkin bilgiler:

	30 Haziran 2021	31 Aralık 2020
Borçlanma Senetleri	287.602	400.296
Borsada İşlem Gören	287.602	400.296
Borsada İşlem Görmeyen	-	-
Hisse Senetleri	7.674	7.674
Borsada İşlem Gören	-	-
Borsada İşlem Görmeyen	7.674	7.674
Değer Azalma Karşılığı (-)	2.629	956
<b>Toplam</b>	<b>292.647</b>	<b>407.014</b>

**BURGAN BANK A.Ş.****30 HAZİRAN 2021 TARİHİ İTİBARIYLA HAZIRLANAN KONSOLİDE OLMAYAN FİNANSAL TABLOLARA İLİŞKİN AÇIKLAMA VE DİPNOTLAR**

(Tutarlar aksi belirtilmedikçe Bin Türk Lirası (“TL”) olarak ifade edilmiştir.)

**KONSOLİDE OLMAYAN FİNANSAL TABLOLARA İLİŞKİN AÇIKLAMA VE DİPNOTLAR (Devamı):****I. BİLANÇONUN AKTİF HESAPLARINA İLİŞKİN AÇIKLAMA VE DİPNOTLAR (Devamı):****e. Kredilere ilişkin açıklamalar:**

1. Banka'nın ortaklarına ve mensuplarına verilen her çeşit kredi veya avansın bakiyesine ilişkin bilgiler:

	30 Haziran 2021		31 Aralık 2020	
	Nakdi	Gayrinakdi	Nakdi	Gayrinakdi
Banka Ortaklarına Verilen Doğrudan Krediler	-	9.701	-	12.944
Tüzel Kişi Ortaklara Verilen Krediler	-	9.701	-	12.944
Gerçek Kişi Ortaklara Verilen Krediler	-	-	-	-
Banka Ortaklarına Verilen Dolaylı Krediler	-	-	-	-
Banka Mensuplarına Verilen Krediler	3.924	-	4.238	-
<b>Toplam</b>	<b>3.924</b>	<b>9.701</b>	<b>4.238</b>	<b>12.944</b>

2. Birinci ve ikinci grup krediler, diğer alacaklar ile yeniden yapılandırılan ya da yeni bir itfa planına bağlanan krediler ve diğer alacaklara ilişkin bilgiler:

i.

Nakdi Krediler	Standart Nitelikli Krediler	Yakın İzlemedeki Krediler		
		Yeniden Yapılandırma Kapsamında Yer Almayanlar	Sözleşme Koşullarında Değişiklik	Yeniden Finansman
İhtisas Dışı Krediler	13.556.864	1.247.307	1.733.004	-
İşletme Kredileri	-	-	-	-
İhracat Kredileri	498.682	787	-	-
İthalat Kredileri	-	-	-	-
Mali Kesime Verilen Krediler	1.625.950	-	-	-
Tüketici Kredileri	195.992	5.664	7.250	-
Kredi Kartları	-	-	-	-
Diğer	11.236.240	1.240.856	1.725.754	-
İhtisas Kredileri	-	-	-	-
Diğer Alacaklar	-	-	-	-
<b>Toplam</b>	<b>13.556.864</b>	<b>1.247.307</b>	<b>1.733.004</b>	<b>-</b>

ii.

	Standart Nitelikli Krediler	Yakın İzlemedeki Krediler
Genel karşılıklar	32.338	824.214
12 Aylık Beklenen Zarar Karşılığı	32.338	-
Kredi Riskinde Önemli Artış	-	824.214

**BURGAN BANK A.Ş.****30 HAZİRAN 2021 TARİHİ İTİBARIYLA HAZIRLANAN KONSOLİDE OLMAYAN FİNANSAL TABLOLARA İLİŞKİN AÇIKLAMA VE DİPNOTLAR**

(Tutarlar aksi belirtilmedikçe Bin Türk Lirası (“TL”) olarak ifade edilmiştir.)

**KONSOLİDE OLMAYAN FİNANSAL TABLOLARA İLİŞKİN AÇIKLAMA VE DİPNOTLAR (Devamı):****I. BİLANÇONUN AKTİF HESAPLARINA İLİŞKİN AÇIKLAMA VE DİPNOTLAR (Devamı):****e. Kredilere ilişkin açıklamalar(Devamı):**

3. Tüketici kredileri, bireysel kredi kartları, personel kredileri ve personel kredi kartlarına ilişkin bilgiler:

	Kısa Vadeli	Orta ve Uzun Vadeli	Toplam
<b>Tüketici Kredileri-TP</b>	<b>10.261</b>	<b>184.313</b>	<b>194.574</b>
Konut Kredisi	-	48.669	48.669
Taşıt Kredisi	172	2.616	2.788
İhtiyaç Kredisi	10.089	133.028	143.117
Diğer	-	-	-
<b>Tüketici Kredileri-Döviz Endeksli</b>	-	-	-
Konut Kredisi	-	-	-
Taşıt Kredisi	-	-	-
İhtiyaç Kredisi	-	-	-
Diğer	-	-	-
<b>Tüketici Kredileri-YP</b>	-	<b>5.371</b>	<b>5.371</b>
Konut Kredisi	-	5.371	5.371
Taşıt Kredisi	-	-	-
İhtiyaç Kredisi	-	-	-
Diğer	-	-	-
<b>Bireysel Kredi Kartları-TP</b>	-	-	-
Taksitli	-	-	-
Taksitsiz	-	-	-
<b>Bireysel Kredi Kartları-YP</b>	-	-	-
Taksitli	-	-	-
Taksitsiz	-	-	-
<b>Personel Kredileri-TP</b>	<b>330</b>	<b>3.594</b>	<b>3.924</b>
Konut Kredisi	-	-	-
Taşıt Kredisi	-	-	-
İhtiyaç Kredisi	330	3.594	3.924
Diğer	-	-	-
<b>Personel Kredileri-Döviz Endeksli</b>	-	-	-
Konut Kredisi	-	-	-
Taşıt Kredisi	-	-	-
İhtiyaç Kredisi	-	-	-
Diğer	-	-	-
<b>Personel Kredileri-YP</b>	-	-	-
Konut Kredisi	-	-	-
Taşıt Kredisi	-	-	-
İhtiyaç Kredisi	-	-	-
Diğer	-	-	-
<b>Personel Kredi Kartları-TP</b>	-	-	-
Taksitli	-	-	-
Taksitsiz	-	-	-
<b>Personel Kredi Kartları-YP</b>	-	-	-
Taksitli	-	-	-
Taksitsiz	-	-	-
<b>Kredili Mevduat Hesabı-TP (Gerçek Kişi)</b>	<b>5.037</b>	-	<b>5.037</b>
<b>Kredili Mevduat Hesabı-YP (Gerçek Kişi)</b>	-	-	-
<b>Toplam</b>	<b>15.628</b>	<b>193.278</b>	<b>208.906</b>

**BURGAN BANK A.Ş.****30 HAZİRAN 2021 TARİHİ İTİBARIYLA HAZIRLANAN KONSOLİDE OLMAYAN FİNANSAL TABLOLARA İLİŞKİN AÇIKLAMA VE DİPNOTLAR**

(Tutarlar aksi belirtilmedikçe Bin Türk Lirası (“TL”) olarak ifade edilmiştir.)

**KONSOLİDE OLMAYAN FİNANSAL TABLOLARA İLİŞKİN AÇIKLAMA VE DİPNOTLAR (Devamı):****I. BİLANÇONUN AKTİF HESAPLARINA İLİŞKİN AÇIKLAMA VE DİPNOTLAR (Devamı):**

## 4. Taksitli ticari krediler ve kurumsal kredi kartlarına ilişkin bilgiler:

	Kısa Vadeli	Orta ve Uzun Vadeli	Toplam
<b>Taksitli Ticari Krediler-TP</b>	<b>512.731</b>	<b>1.172.692</b>	<b>1.685.423</b>
İşyeri Kredileri	-	-	-
Taahhüt Kredileri	-	735	735
İhtiyaç Kredileri	512.731	1.171.957	1.684.688
Diğer	-	-	-
<b>Taksitli Ticari Krediler-Döviz Endeksli</b>	<b>-</b>	<b>83.669</b>	<b>83.669</b>
İşyeri Kredileri	-	-	-
Taahhüt Kredileri	-	-	-
İhtiyaç Kredileri	-	83.669	83.669
Diğer	-	-	-
<b>Taksitli Ticari Krediler-YP</b>	<b>6.341</b>	<b>7.291.515</b>	<b>7.297.856</b>
İşyeri Kredileri	-	-	-
Taahhüt Kredileri	-	-	-
İhtiyaç Kredileri	6.341	7.291.515	7.297.856
Diğer	-	-	-
<b>Kurumsal Kredi Kartları-TP</b>	<b>-</b>	<b>-</b>	<b>-</b>
Taksitli	-	-	-
Taksitsiz	-	-	-
<b>Kurumsal Kredi Kartları-YP</b>	<b>-</b>	<b>-</b>	<b>-</b>
Taksitli	-	-	-
Taksitsiz	-	-	-
<b>Kredili Mevduat Hesabı-TP (Tüzel Kişi)</b>	<b>7.551</b>	<b>-</b>	<b>7.551</b>
<b>Kredili Mevduat Hesabı-YP (Tüzel Kişi)</b>	<b>-</b>	<b>-</b>	<b>-</b>
<b>Toplam</b>	<b>526.623</b>	<b>8.547.876</b>	<b>9.074.499</b>

## 5. Kredilerin kullanıcılara göre dağılımı:

	30 Haziran 2021	31 Aralık 2020
Kamu	160.747	182.698
Özel	16.376.428	15.468.043
<b>Toplam</b>	<b>16.537.175</b>	<b>15.650.741</b>

## 6. Yurtiçi ve yurtdışı kredilerin dağılımı:

	30 Haziran 2021	31 Aralık 2020
Yurtiçi Krediler	16.536.714	15.650.276
Yurtdışı Krediler	461	465
<b>Toplam</b>	<b>16.537.175</b>	<b>15.650.741</b>

## 7. Bağlı ortaklık ve iştiraklere verilen krediler:

Bulunmamaktadır (31 Aralık 2020: Bulunmamaktadır).

**BURGAN BANK A.Ş.****30 HAZİRAN 2021 TARİHİ İTİBARIYLA HAZIRLANAN KONSOLİDE OLMAYAN FİNANSAL TABLOLARA İLİŞKİN AÇIKLAMA VE DİPNOTLAR**

(Tutarlar aksi belirtilmedikçe Bin Türk Lirası (“TL”) olarak ifade edilmiştir.)

**KONSOLİDE OLMAYAN FİNANSAL TABLOLARA İLİŞKİN AÇIKLAMA VE DİPNOTLAR (Devamı):****I. BİLANÇONUN AKTİF HESAPLARINA İLİŞKİN AÇIKLAMA VE DİPNOTLAR (Devamı):**

8. Kredilere ilişkin olarak ayrılan özel karşılıklar veya temerrüt (üçüncü aşama) karşılıkları:

	30 Haziran 2021	31 Aralık 2020
Tahsil İmkânı Sınırlı Krediler İçin Ayrılanlar	6.454	98.377
Tahsili Şüpheli Krediler İçin Ayrılanlar	178.170	294.996
Zarar Niteliğindeki Krediler İçin Ayrılanlar	553.641	276.291
<b>Toplam</b>	<b>738.265</b>	<b>669.664</b>

9. Donuk alacaklara ilişkin bilgiler (Net):

i. Donuk alacaklardan Banka tarafından yeniden yapılandırılan ya da yeni bir itfa planına bağlanan krediler ve diğer alacaklara ilişkin bilgiler:

	III. Grup Tahsil İmkânı Sınırlı Krediler	IV. Grup Tahsili Şüpheli Krediler	V. Grup Zarar Niteliğindeki Krediler
<b>30 Haziran 2021</b>			
Karşılıklardan Önceki Brüt Tutarlar	-	-	-
Yeniden Yapılandırılan Krediler	-	2.426	17.674
<b>31 Aralık 2020</b>			
Karşılıklardan Önceki Brüt Tutarlar	-	-	-
Yeniden Yapılandırılan Krediler	-	-	21.343

ii. Toplam donuk alacak hareketlerine ilişkin bilgiler:

	III. Grup Tahsil İmkânı Sınırlı Krediler	IV. Grup Tahsili Şüpheli Krediler	V. Grup Zarar Niteliğindeki Krediler
<b>Önceki Dönem Sonu Bakiyesi</b>	<b>223.439</b>	<b>782.901</b>	<b>865.138</b>
Dönem İçinde İntikal (+)	220.247	9.313	8.755
Diğer Donuk Alacak Hesaplarından Giriş (+)	-	424.464	655.476
Diğer Donuk Alacak Hesaplarına Çıkış (-)	424.464	655.476	-
Dönem İçinde Tahsilat (-)	5.985	143.127	51.253
Kayıttan Düşülen (-)	-	-	15.431
Satılan (-)	-	-	-
Kurumsal ve Ticari Krediler	-	-	-
Bireysel Krediler	-	-	-
Kredi Kartları	-	-	-
Diğer	-	-	-
<b>Dönem Sonu Bakiyesi</b>	<b>13.237</b>	<b>418.075</b>	<b>1.462.685</b>
<b>Karşılık (-)</b>	<b>6.454</b>	<b>178.170</b>	<b>553.641</b>
<b>Bilançodaki Net Bakiyesi</b>	<b>6.783</b>	<b>239.905</b>	<b>909.044</b>

**BURGAN BANK A.Ş.****30 HAZİRAN 2021 TARİHİ İTİBARIYLA HAZIRLANAN KONSOLİDE OLMAYAN FİNANSAL TABLOLARA İLİŞKİN AÇIKLAMA VE DİPNOTLAR**

(Tutarlar aksi belirtilmedikçe Bin Türk Lirası (“TL”) olarak ifade edilmiştir.)

**KONSOLİDE OLMAYAN FİNANSAL TABLOLARA İLİŞKİN AÇIKLAMA VE DİPNOTLAR (Devamı):****I. BİLANÇONUN AKTİF HESAPLARINA İLİŞKİN AÇIKLAMA VE DİPNOTLAR (Devamı):**

9. Donuk alacaklara ilişkin bilgiler (Net) (Devamı):

iii. Yabancı para olarak kullanılan kredilerden kaynaklanan donuk alacaklara ilişkin bilgiler:

	<b>III. Grup</b>	<b>IV. Grup</b>	<b>V. Grup</b>
	<b>Tahsil İmkani</b>	<b>Tahsili Şüpheli</b>	<b>Zarar Niteliğindeki</b>
	<b>Sınırlı Krediler</b>	<b>Krediler</b>	<b>Krediler</b>
<b>30 Haziran 2021</b>			
Dönem Sonu Bakiyesi	-	381.064	844.652
Karşılık Tutarı (-)	-	164.711	357.574
<b>Bilançodaki Net Bakiyesi</b>	-	<b>216.353</b>	<b>487.078</b>
<b>31 Aralık 2020</b>			
Dönem Sonu Bakiyesi	217.685	688.633	271.847
Karşılık Tutarı (-)	97.352	263.876	109.152
<b>Bilançodaki Net Bakiyesi</b>	<b>120.333</b>	<b>424.757</b>	<b>162.695</b>

iv. Donuk alacakların kullanıcı gruplarına göre brüt ve net tutarlarının gösterimi:

	<b>III. Grup</b>	<b>IV. Grup</b>	<b>V. Grup</b>
	<b>Tahsil İmkani</b>	<b>Tahsili Şüpheli</b>	<b>Zarar Niteliğindeki</b>
	<b>Sınırlı Krediler</b>	<b>Krediler</b>	<b>Krediler</b>
<b>30 Haziran 2021</b>			
<b>Cari Dönem (Net)</b>	<b>6.783</b>	<b>239.905</b>	<b>909.044</b>
Gerçek ve Tüzel Kişilere Kullanılan Krediler (Brüt)	13.237	418.075	1.462.685
Karşılık Tutarı (-)	6.454	178.170	553.641
Gerçek ve Tüzel Kişilere Kullanılan Krediler (Net)	6.783	239.905	909.044
Bankalar (Brüt)	-	-	-
Karşılık Tutarı (-)	-	-	-
Bankalar (Net)	-	-	-
Diğer Krediler (Brüt)	-	-	-
Karşılık Tutarı (-)	-	-	-
Diğer Krediler (Net)	-	-	-
<b>Önceki Dönem (Net)</b>	<b>125.062</b>	<b>487.905</b>	<b>588.847</b>
Gerçek ve Tüzel Kişilere Kullanılan Krediler (Brüt)	223.439	782.901	865.138
Karşılık Tutarı (-)	98.377	294.996	276.291
Gerçek ve Tüzel Kişilere Kullanılan Krediler (Net)	125.062	487.905	588.847
Bankalar (Brüt)	-	-	-
Karşılık Tutarı (-)	-	-	-
Bankalar (Net)	-	-	-
Diğer Krediler (Brüt)	-	-	-
Karşılık Tutarı (-)	-	-	-
Diğer Krediler (Net)	-	-	-

**BURGAN BANK A.Ş.****30 HAZİRAN 2021 TARİHİ İTİBARIYLA HAZIRLANAN KONSOLİDE OLMAYAN FİNANSAL TABLOLARA İLİŞKİN AÇIKLAMA VE DİPNOTLAR**

(Tutarlar aksi belirtilmedikçe Bin Türk Lirası ("TL") olarak ifade edilmiştir.)

**KONSOLİDE OLMAYAN FİNANSAL TABLOLARA İLİŞKİN AÇIKLAMA VE DİPNOTLAR (Devamı):****I. BİLANÇONUN AKTİF HESAPLARINA İLİŞKİN AÇIKLAMA VE DİPNOTLAR (Devamı):**

## 9. Donuk alacaklara ilişkin bilgiler (Net) (Devamı):

TFRS 9'a göre beklenen kredi zararı ayıran bankalarca donuk alacaklar için hesaplanan faiz tahakkukları, reeskontları ve değerlendirme farkları ile bunların karşılıklarına ilişkin bilgiler:

	<b>III. Grup:</b>	<b>IV. Grup:</b>	<b>V. Grup:</b>
	<b>Tahsil İmkânı Sınırlı Krediler</b>	<b>Tahsili Şüpheli Krediler</b>	<b>Zarar Niteliğindeki Krediler</b>
<b>Cari Dönem (Net)</b>	<b>97</b>	<b>7.885</b>	<b>86.200</b>
Faiz Tahakkuk ve Reeskontları ile Değerleme Farkları	165	14.803	154.101
Karşılık Tutarı (-)	68	6.918	67.901
<b>Önceki Dönem (Net)</b>	<b>4.918</b>	<b>18.023</b>	<b>75.319</b>
Faiz Tahakkuk ve Reeskontları ile Değerleme Farkları	8.766	28.553	128.608
Karşılık Tutarı (-)	3.848	10.530	53.289

## 10. Zarar niteliğindeki krediler ve diğer alacaklar için tasfiye politikasının ana hatları:

Zarar niteliğindeki krediler ve diğer alacaklar kanuni takip ve teminatların nakde dönüştürülmesi yollarıyla tahsil edilmektedir.

## 11. Kayıttan düşme politikasına ilişkin açıklamalar:

Bankacılık Kanunu'nda yapılan değişiklik kapsamında Kredilerin Sınıflandırılması ve Bunlar İçin Ayrılacak Karşılıklara İlişkin Usul ve Esaslar Hakkında Yönetmelikte de değişiklik yapılarak;

- Beşinci Grup-Zarar Niteliğindeki Krediler altında sınıflandırılan,
- Borçlunun temerrüdü nedeniyle ömür boyu beklenen kredi zararı karşılığı veya özel karşılık ayrılan kredilerin geri kazanılmasına ilişkin makul beklentiler bulunmayan kısmının,
- 5. Grupta sınıflandırılmalarını takip eden ilk raporlama döneminden (ara dönem veya yılsonu raporlama dönemi) itibaren,

TFRS 9 kapsamında kayıtlardan düşülmesine imkan tanınmıştır.

Tahsil imkânı kalmayan krediler bu şekilde kayıtlardan düşülerek nazım hesaplarda takip edilir. Bu işlem tahsil imkânı kalmayan yasal takip bakiyesinin bilançoda aktif hesaplardan çıkarılarak nazım hesaplara aktarımını sağlayan bir muhasebe uygulaması olup Banka'nın alacak hakkından vazgeçmesi sonucunu doğurmaz.

Kayıttan düşme için alacağın tamamının tahsil imkanının kalmamış olması zorunlu olmayıp kısmen tahsil imkânı kalmayan kısmın da aktiflerden çıkarılması mümkündür.

Herhangi bir yasal takip alacağının kayıttan düşülebilmesi için;

- Beşinci Grupta (Zarar Niteliğindeki Krediler) altında sınıflandırılmış olması,
- Hesap bakiyesinin kayıttan düşülecek kısım için % 100 karşılık ayrılmış olması,
- Yasal takip işlemlerine devam ediliyor olması veya başlanacak olması,

koşullarının yerine getirilmiş olması zorunludur.



**BURGAN BANK A.Ş.****30 HAZİRAN 2021 TARİHİ İTİBARIYLA HAZIRLANAN KONSOLİDE OLMAYAN FİNANSAL TABLOLARA İLİŞKİN AÇIKLAMA VE DİPNOTLAR**

(Tutarlar aksi belirtilmedikçe Bin Türk Lirası (“TL”) olarak ifade edilmiştir.)

**KONSOLİDE OLMAYAN FİNANSAL TABLOLARA İLİŞKİN AÇIKLAMA VE DİPNOTLAR (Devamı)****I. BİLANÇONUN AKTİF HESAPLARINA İLİŞKİN AÇIKLAMA VE DİPNOTLAR (Devamı):****11. Kayıttan düşme politikasına ilişkin açıklamalar (Devamı):**

Kayıttan düşülen tutarlar için ayrılmış karşılıklar vergi mevzuatı açısından “gider” kabul edilir. Kayıttan düşme işlemi sadece bir muhasebe işlemi olup Banka’nın alacağının tahsili için yasal takip süreçlerine devam edecektir. Kayıttan düşme işleminden sonra borçlu ile mutabakat sağlanarak kayıttan düşülen borcun tamamen ya da kısmen tahsilatı ile tasfiyesi ve borçlunun ibrası halinde tahsil edilen kısım için nazım hesaplardaki bakiye tahsil edilir.

30 Haziran 2021 tarihi itibarıyla Banka’nın kayıttan düştüğü 15.431 TL alacağı bulunmaktadır. (31 Aralık 2020: Bulunmamaktadır)

**f. İtfa edilmiş maliyeti üzerinden değerlendirilen finansal varlıklara ilişkin bilgiler:****1. Repo işlemlerine konu olan itfa edilmiş maliyeti üzerinden değerlendirilen finansal varlıklar:**

	30 Haziran 2021		31 Aralık 2020	
	TL	YP	TL	YP
Bono	-	-	-	-
Tahvil ve Benzeri Menkul Değerler	-	179.304	-	304.621
Diğer	-	-	-	-
<b>Toplam</b>	-	<b>179.304</b>	-	<b>304.621</b>

**2. Teminata verilen/bloke edilen itfa edilmiş maliyeti üzerinden değerlendirilen finansal varlıklar:**

	30 Haziran 2021		31 Aralık 2020	
	TL	YP	TL	YP
Bono	-	-	-	-
Tahvil ve Benzeri Menkul Değerler	-	242.858	-	205.782
Diğer	-	-	-	-
<b>Toplam</b>	-	<b>242.858</b>	-	<b>205.782</b>

**3. İtfa edilmiş maliyeti üzerinden değerlendirilen devlet borçlanma senetlerine ilişkin bilgiler:**

	30 Haziran 2021		31 Aralık 2020	
	TL	YP	TL	YP
Devlet Tahvili	670.946	-	510.403	-
Hazine Bonosu	-	-	-	-
Diğer Kamu Borçlanma Senetleri	-	-	-	-
<b>Toplam</b>	<b>670.946</b>	-	<b>510.403</b>	-

**4. İtfa edilmiş maliyeti üzerinden değerlendirilen finansal varlıklara ilişkin bilgiler:**

	30 Haziran 2021		31 Aralık 2020	
	TL	YP	TL	YP
Borçlanma Senetleri	670.946	-	510.403	-
Borsada İşlem Gören	670.946	-	510.403	-
Borsada İşlem Görmeyen	-	-	-	-
Değer Azalma Karşılığı (-)	-	-	-	-
<b>Toplam</b>	<b>670.946</b>	-	<b>510.403</b>	-

**BURGAN BANK A.Ş.****30 HAZİRAN 2021 TARİHİ İTİBARIYLA HAZIRLANAN KONSOLİDE OLMAYAN FİNANSAL TABLOLARA İLİŞKİN AÇIKLAMA VE DİPNOTLAR**

(Tutarlar aksi belirtilmedikçe Bin Türk Lirası ("TL") olarak ifade edilmiştir.)

**KONSOLİDE OLMAYAN FİNANSAL TABLOLARA İLİŞKİN AÇIKLAMA VE DİPNOTLAR (Devamı):****I. BİLANÇONUN AKTİF HESAPLARINA İLİŞKİN AÇIKLAMA VE DİPNOTLAR (Devamı):****g. İtfa edilmiş maliyeti üzerinden değerlendirilen finansal varlıklara ilişkin bilgiler (devamı):**

İtfa edilmiş maliyeti üzerinden değerlendirilen finansal varlıkların dönem içindeki hareketleri:

	30 Haziran 2021	31 Aralık 2020
Dönem Başındaki Değer	510.403	262.923
Parasal Varlıklarda Meydana Gelen Kur Farkları	97.138	79.706
Yıl İçindeki Alımlar	228.699	167.774
Satış ve İtfa Yolu İle Elden Çıkarılanlar	165.294	-
Değer Azalışı Karşılığı (-)	-	-
<b>Dönem Sonu Toplamı</b>	<b>670.946</b>	<b>510.403</b>

**h. İştiraklere ilişkin bilgiler (Net):**

Bulunmamaktadır (31 Aralık 2020: Bulunmamaktadır).

**i. Bağlı ortaklıklara ilişkin bilgiler (Net):**

## 1. Konsolide edilmeyen bağlı ortaklıklara ilişkin bilgiler:

Bulunmamaktadır (31 Aralık 2020: Bulunmamaktadır).

## 2. Aşağıda yer alan sıraya göre konsolide edilmeyen bağlı ortaklıklara ilişkin önemli finansal tablo bilgileri:

Bulunmamaktadır (31 Aralık 2020: Bulunmamaktadır).

## 3. Konsolide edilen bağlı ortaklıklara ilişkin bilgiler:

Ünvanı	Adres (Şehir/ Ülke)	Bankanın Pay Oranı, Farklıya Oy Oranı (%)	Diğer Ortakların Pay Oranı (%)
1 Burgan Finansal Kiralama A.Ş.	İstanbul/Türkiye	99,99	0,01
2 Burgan Yatırım Menkul Değerler A.Ş.	İstanbul/Türkiye	100,00	-

## 4. Yukarıda yer alan sıraya göre konsolide edilen bağlı ortaklıklara ilişkin önemli finansal tablo bilgileri:

	Aktif Toplamı	Özkaynak	Sabit Varlık Toplamı	Faiz Gelirleri	Menkul Değer Gelirleri	Cari Dönem Kâr/Zararı	Önceki Dönem Kâr/Zararı	Gerçeğe Uygun Değer
1	4.033.471	426.643	489.585	199.798	-	18.020	6.991	-
2	209.132	165.431	4.708	15.394	5	10.140	2.254	-

**BURGAN BANK A.Ş.****30 HAZİRAN 2021 TARİHİ İTİBARIYLA HAZIRLANAN KONSOLİDE OLMAYAN FİNANSAL TABLOLARA İLİŞKİN AÇIKLAMA VE DİPNOTLAR**

(Tutarlar aksi belirtilmedikçe Bin Türk Lirası (“TL”) olarak ifade edilmiştir.)

**KONSOLİDE OLMAYAN FİNANSAL TABLOLARA İLİŞKİN AÇIKLAMA VE DİPNOTLAR (Devamı):****I. BİLANÇONUN AKTİF HESAPLARINA İLİŞKİN AÇIKLAMA VE DİPNOTLAR (Devamı):****i. Bağlı ortaklıklara ilişkin bilgiler (Net) (Devamı):**

## 5. Konsolide edilen bağlı ortaklıklara ilişkin hareket tablosu:

	30 Haziran 2021	31 Aralık 2020
<b>Dönem Başı Değeri</b>	<b>548.560</b>	<b>523.728</b>
<b>Dönem İçi Hareketler</b>	<b>43.429</b>	<b>24.832</b>
Alışlar	-	-
Bedelsiz Edinilen Hisse Senetleri	-	-
Cari Yıl Payından Alınan Kar (*)	28.160	31.299
Satışlar	-	-
Yeniden Değerleme Artışı / Azalışı (*)	15.269	(6.467)
Değer Azalma Karşılıkları	-	-
<b>Dönem Sonu Değeri</b>	<b>591.989</b>	<b>548.560</b>
<b>Sermaye Taahhütleri</b>	<b>-</b>	<b>-</b>
<b>Dönem Sonu Sermayeye Katılma Payı (%)</b>	<b>%99,99</b>	<b>%99,99</b>

(\*) TMS 27 uyarınca özkaynak yöntemi uygulanması sonucu oluşan artışları içermektedir.

## 6. Konsolide edilen mali bağlı ortaklıklara ilişkin sektör bilgileri ve bunlara ilişkin kayıtlı tutarlar:

Bağlı Ortaklıklar	30 Haziran 2021	31 Aralık 2020
Bankalar	-	-
Sigorta Şirketleri	-	-
Faktoring Şirketleri	-	-
Leasing Şirketleri	503.634	470.345
Finansman Şirketleri	-	-
Diğer Mali Bağlı Ortaklıklar	88.355	78.215
<b>Toplam</b>	<b>591.989</b>	<b>548.560</b>

## 7. Borsaya kote edilen bağlı ortaklıklar:

Bulunmamaktadır (31 Aralık 2020: Bulunmamaktadır).

**j. Birlikte kontrol edilen ortaklıklara (iş ortaklıklarına) ilişkin bilgiler:**

Bulunmamaktadır (31 Aralık 2020: Bulunmamaktadır).

**k. Kiralama işlemlerinden alacaklara ilişkin bilgiler (net):**

Bulunmamaktadır (31 Aralık 2020: Bulunmamaktadır).

**BURGAN BANK A.Ş.****30 HAZİRAN 2021 TARİHİ İTİBARIYLA HAZIRLANAN KONSOLİDE OLMAYAN FİNANSAL TABLOLARA İLİŞKİN AÇIKLAMA VE DİPNOTLAR**

(Tutarlar aksi belirtilmedikçe Bin Türk Lirası (“TL”) olarak ifade edilmiştir.)

**KONSOLİDE OLMAYAN FİNANSAL TABLOLARA İLİŞKİN AÇIKLAMA VE DİPNOTLAR (Devamı):****I. BİLANÇONUN AKTİF HESAPLARINA İLİŞKİN AÇIKLAMA VE DİPNOTLAR (Devamı):****1. Türev Finansal varlıklara ilişkin bilgiler:**

1. Türev finansal varlıkların gerçeğe uygun değer farkı kar zarara yansıtılan kısmı:

	30 Haziran 2021		31 Aralık 2020	
	TP	YP	TP	YP
Vadeli İşlemler	2.395	2.699	2.441	4.879
Swap İşlemleri	219.548	140.170	143.179	132.365
Futures İşlemleri	1.614	-	-	-
Opsiyonlar	607	3.768	1.162	1.636
Diğer	-	-	-	-
<b>Toplam</b>	<b>224.164</b>	<b>146.637</b>	<b>146.782</b>	<b>138.880</b>

2. Türev finansal varlıkların gerçeğe uygun değer farkı diğer kapsamlı gelire yansıtılan kısmı:

	30 Haziran 2021		31 Aralık 2020	
	TP	YP	TP	YP
Gerçeğe Uygun Değer Riskinden Korunma Amaçlı	-	-	-	-
Nakit Akış Riskinden Korunma Amaçlı	735.048	12.978	553.532	937
Yurtdışındaki Net Yatırım Riskinden Korunma Amaçlı	-	-	-	-
<b>Toplam</b>	<b>735.048</b>	<b>12.978</b>	<b>553.532</b>	<b>937</b>

**m. Yatırım amaçlı gayrimenkullere ilişkin açıklamalar:**

Bulunmamaktadır (31 Aralık 2020: Bulunmamaktadır).

**BURGAN BANK A.Ş.****30 HAZİRAN 2021 TARİHİ İTİBARIYLA HAZIRLANAN KONSOLİDE OLMAYAN FİNANSAL TABLOLARA İLİŞKİN AÇIKLAMA VE DİPNOTLAR**

(Tutarlar aksi belirtilmedikçe Bin Türk Lirası (“TL”) olarak ifade edilmiştir.)

**KONSOLİDE OLMAYAN FİNANSAL TABLOLARA İLİŞKİN AÇIKLAMA VE DİPNOTLAR (Devamı):****I. BİLANÇONUN AKTİF HESAPLARINA İLİŞKİN AÇIKLAMA VE DİPNOTLAR (Devamı):****n. Ertelenmiş vergi varlığına ilişkin açıklamalar:**

Banka, 30 Haziran 2021 tarihi itibarıyla TMS 12 uyarınca hesaplanan 232.245 TL (31 Aralık 2020: 162.492 TL) tutarındaki ertelenmiş vergi varlığını ve 150.943 TL (31 Aralık 2020: 70.735 TL) tutarındaki vergi yükümlülüğünü netleştirdikten sonra 81.302 TL (31 Aralık 2020: 91.757 TL net ertelenmiş vergi varlığı) net ertelenmiş vergi varlığını finansal tablolarına yansıtmıştır.

30 Haziran 2021 ve 31 Aralık 2020 tarihleri itibarıyla birikmiş geçici farklar ve ertelenen vergi varlık ve yükümlülüklerinin detayı aşağıdaki gibidir:

	Birikmiş Geçici Farklar		Ertelenen vergi varlık/yükümlülükleri	
	30 Haziran 2021	31 Aralık 2020	30 Haziran 2021	31 Aralık 2020
Taşınan Mali Zarar	221.989	-	44.397	-
Dava Karşılıkları	9.235	8.939	1.847	1.788
Beklenen Zarar Karşılıkları	875.836	749.547	175.167	149.909
Çalışan Hakları Karşılığı	31.370	25.604	6.274	5.121
Kazanılmamış Gelirler	22.796	28.370	4.560	5.674
Diğer	-	-	-	-
<b>Ertelenen Vergi Varlıkları</b>	<b>1.161.226</b>	<b>812.460</b>	<b>232.245</b>	<b>162.492</b>
Duran Varlıkların Kayıtlı Değeri ile Vergi Matrahı Arasındaki Fark	14.814	40.138	357	5.422
Türev Finansal Araçlar Değerleme Farkı	746.072	318.663	149.215	63.733
Diğer	6.854	7.901	1.371	1.580
<b>Ertelenen Vergi Yükümlülükleri</b>	<b>767.740</b>	<b>366.702</b>	<b>150.943</b>	<b>70.735</b>
<b>Ertelenen Vergi Varlık/(Yükümlükleri) (Net)</b>			<b>81.302</b>	<b>91.757</b>

Ertelenmiş vergi varlığı/yükümlülüğü hareketi aşağıdaki gibidir:

	30 Haziran 2021	31 Aralık 2020
<b>1 Ocak itibarıyla bakiye</b>	<b>91.757</b>	<b>44.480</b>
Cari yıl ertelenmiş vergi gelir/(gideri), net	(2.586)	61.521
Özkaynaklarda muhasebeleştirilen ertelenmiş vergi, net (*)	(7.869)	(14.244)
<b>Dönem sonu bakiyesi</b>	<b>81.302</b>	<b>91.757</b>

(\*) TMS27 etkisinden kaynaklanan Özkaynaklarda Muhasebeleştirilen Ertelenmiş Vergi etkisi 3.817 TL'dir.

**BURGAN BANK A.Ş.****30 HAZİRAN 2021 TARİHİ İTİBARIYLA HAZIRLANAN KONSOLİDE OLMAYAN FİNANSAL TABLOLARA İLİŞKİN AÇIKLAMA VE DİPNOTLAR**

(Tutarlar aksi belirtilmedikçe Bin Türk Lirası ("TL") olarak ifade edilmiştir.)

**KONSOLİDE OLMAYAN FİNANSAL TABLOLARA İLİŞKİN AÇIKLAMA VE DİPNOTLAR (Devamı):****I. BİLANÇONUN AKTİF HESAPLARINA İLİŞKİN AÇIKLAMA VE DİPNOTLAR (Devamı):****o. Satış amaçlı elde tutulan ve durdurulan faaliyetlere ilişkin duran varlıklar hakkında açıklamalar:**

Bankanın satış amaçlı elde tutulan varlıklarının toplam tutarı 705.470 TL (31 Aralık 2020: 495.818 TL) olup durdurulan faaliyeti bulunmamaktadır.

<b>Önceki Dönem</b>	<b>30 Haziran 2021</b>	<b>31 Aralık 2020</b>
Maliyet	496.182	408.604
Birikmiş Amortisman (-)	364	428
<b>Net Defter Değeri</b>	<b>495.818</b>	<b>408.176</b>
<b>Cari Dönem</b>		
Dönem Başı Net Defter Değeri	495.818	408.176
İktisap Edilenler	297.806	172.268
Elden Çıkarılanlar (-), net	88.154	84.260
Değer Düşüşü (-)	-	366
Amortisman Bedeli (-)	-	-
Dönem Sonu Maliyet	705.828	496.182
Dönem Sonu Birikmiş Amortisman (-)	358	364
<b>Kapanış Net Defter Değeri</b>	<b>705.470</b>	<b>495.818</b>

**p. Diğer aktiflere ilişkin bilgiler:**

Bilançonun diğer aktifler kalemi 230.252 TL (31 Aralık 2020: 140.264 TL) tutarında olup, bilanço dışı taahhütler hariç bilanço toplamının %10'unu aşmamaktadır.

**BURGAN BANK A.Ş.****30 HAZİRAN 2021 TARİHİ İTİBARIYLA HAZIRLANAN KONSOLİDE OLMAYAN FİNANSAL TABLOLARA İLİŞKİN AÇIKLAMA VE DİPNOTLAR**

(Tutarlar aksi belirtilmedikçe Bin Türk Lirası (“TL”) olarak ifade edilmiştir.)

**KONSOLİDE OLMAYAN FİNANSAL TABLOLARA İLİŞKİN AÇIKLAMA VE DİPNOTLAR (Devamı):****II. BİLANÇONUN PASİF HESAPLARINA İLİŞKİN AÇIKLAMA VE DİPNOTLAR****a. Mevduata ilişkin bilgiler:**

## 1. Mevduatın vade yapısına ilişkin bilgiler:

## i. 30 Haziran 2021:

	Vadesiz	7 Gün İhbarlı	1 Aya Kadar	1 - 3 Ay	3 - 6 Ay	6 Ay - 1 Yıl	1 Yıl ve Üstü	Birikimli Mevduat	Toplam
Tasarruf Mevduatı	59.189	-	669.669	2.688.664	243.316	193.344	486.068	-	4.340.250
Döviz Tevdiat Hesabı	1.150.834	-	1.086.855	7.578.835	300.850	140.829	54.453	-	10.312.656
Yurtiçinde Yerleşik Kişiler	1.090.420	-	1.076.084	7.445.611	296.292	127.114	41.762	-	10.077.283
Yurtdışında Yerleşik Kişiler	60.414	-	10.771	133.224	4.558	13.715	12.691	-	235.373
Resmi Kuruluşlar Mevduatı	206.126	-	-	-	-	-	-	-	206.126
Ticari Kuruluşlar Mevduatı	666.879	-	216.778	327.318	21.476	55.414	21.498	-	1.309.363
Diğer Kuruluşlar Mevduatı	10.828	-	3.641	46.710	-	1.890	33.904	-	96.973
Kıymetli Maden Depo Hs.	25.785	-	-	-	-	-	-	-	25.785
Bankalar Mevduatı	16.795	-	112.387	-	-	82.658	-	-	211.840
T.C. Merkez Bankası	-	-	-	-	-	-	-	-	-
Yurtiçi Bankalar	473	-	112.387	-	-	-	-	-	112.860
Yurtdışı Bankalar	16.322	-	-	-	-	82.658	-	-	98.980
Katılım Bankaları	-	-	-	-	-	-	-	-	-
Diğer	-	-	-	-	-	-	-	-	-
<b>Toplam</b>	<b>2.136.436</b>	<b>-</b>	<b>2.089.330</b>	<b>10.641.527</b>	<b>565.642</b>	<b>474.135</b>	<b>595.923</b>	<b>-</b>	<b>16.502.993</b>

## ii. 31 Aralık 2020:

	Vadesiz	7 Gün İhbarlı	1 Aya Kadar	1 - 3 Ay	3 - 6 Ay	6 Ay - 1 Yıl	1 Yıl ve Üstü	Birikimli Mevduat	Toplam
Tasarruf Mevduatı	64.374	-	408.687	2.463.424	120.609	36.776	128.231	4	3.222.105
Döviz Tevdiat Hesabı	732.870	-	665.370	7.961.569	279.388	57.809	59.593	-	9.756.599
Yurtiçinde Yerleşik Kişiler	698.258	-	614.103	7.877.919	273.774	56.527	39.673	-	9.560.254
Yurtdışında Yerleşik Kişiler	34.612	-	51.267	83.650	5.614	1.282	19.920	-	196.345
Resmi Kuruluşlar Mevduatı	28.353	-	-	-	-	-	-	-	28.353
Ticari Kuruluşlar Mevduatı	98.580	-	145.013	463.169	86	2.676	175	-	709.699
Diğer Kuruluşlar Mevduatı	1.820	-	32.035	4.797	352	-	30.097	-	69.101
Kıymetli Maden Depo Hs.	19.364	-	-	-	-	-	-	-	19.364
Bankalar Mevduatı	26.979	-	37.097	72.990	-	-	-	-	137.066
T.C. Merkez Bankası	-	-	-	-	-	-	-	-	-
Yurtiçi Bankalar	1.097	-	37.097	-	-	-	-	-	38.194
Yurtdışı Bankalar	25.882	-	-	72.990	-	-	-	-	98.872
Katılım Bankaları	-	-	-	-	-	-	-	-	-
Diğer	-	-	-	-	-	-	-	-	-
<b>Toplam</b>	<b>972.340</b>	<b>-</b>	<b>1.288.202</b>	<b>10.965.949</b>	<b>400.435</b>	<b>97.261</b>	<b>218.096</b>	<b>4</b>	<b>13.942.287</b>

**BURGAN BANK A.Ş.****30 HAZİRAN 2021 TARİHİ İTİBARIYLA HAZIRLANAN KONSOLİDE OLMAYAN FİNANSAL TABLOLARA İLİŞKİN AÇIKLAMA VE DİPNOTLAR**

(Tutarlar aksi belirtilmedikçe Bin Türk Lirası (“TL”) olarak ifade edilmiştir.)

**KONSOLİDE OLMAYAN FİNANSAL TABLOLARA İLİŞKİN AÇIKLAMA VE DİPNOTLAR (Devamı):****II. BİLANÇONUN PASİF HESAPLARINA İLİŞKİN AÇIKLAMA VE DİPNOTLAR (Devamı):**

2. Sigorta kapsamında bulunan tasarruf mevduatına ilişkin bilgiler:

i. Sigorta kapsamında bulunan ve sigorta limitini aşan tasarruf mevduatına ilişkin bilgiler:

Tasarruf Mevduatı	Sigorta Kapsamında Bulunan		Sigorta Limitini Aşan	
	30 Haziran 2021	31 Aralık 2020	30 Haziran 2021	31 Aralık 2020
Tasarruf Mevduatı	1.585.930	1.276.718	2.754.320	1.945.387
Tasarruf Mevduatı Niteliğini Haiz DTH	698.070	756.960	6.686.879	5.472.613
Tasarruf Mevduatı Niteliğini Haiz Diğ. H.	9.045	5.956	16.740	13.408
Yurtdışı Şubelerde Bulunan Yabancı Mercilerin Sigortasına Tabi Hesaplar	-	-	-	-
Kıyı Bankacılığı Bölgelerindeki Şubelerde Bulunan Yabancı Mercilerin Sigortasına Tabi Hesaplar	-	-	-	-
<b>Toplam</b>	<b>2.293.045</b>	<b>2.039.634</b>	<b>9.457.939</b>	<b>7.431.408</b>

ii. Banka'nın merkezi yurtiçinde olduğundan yabancı ülke sigortası kapsamında mevduat bulunmamaktadır.

3. Sigorta kapsamında bulunmayan gerçek kişilerin mevduatı:

	30 Haziran 2021	31 Aralık 2020
Yurtdışı Şubelerde Bulunan Mevduat ve Diğer Hesaplar	-	-
Hâkim Ortaklar ile Bunların Ana, Baba, Eş ve Velayet Altındaki Çocuklarına Ait Mevduat ile Diğer Hesaplar	-	-
Yönetim veya Müdürler Kurulu Başkan ve Üyeler, Genel Müdür ve Yardımcıları ile Bunların Ana, Baba, Eş ve Velayet Altındaki Çocuklarına Ait Mevduat ile Diğer Hesaplar	10.931	16.763
26 Eylül 2004 Tarihli ve 5237 Sayılı TCK'nın 282'nci Maddesindeki Suçtan Kaynaklanan Mal Varlığı Değerleri Kapsamına Giren Mevduat ile Diğer Hesaplar	-	-
Türkiye'de Münhasıran Kıyı Bankacılığı Faaliyeti Göstermek Üzere Kurulan Mevduat Bankalarında Bulunan Mevduat	-	-
<b>Toplam</b>	<b>10.931</b>	<b>16.763</b>

b. Gerçeğe uygun değer farkı kar/zarara yansıtılan finansal yükümlülüklerle ilişkin bilgiler:

Bulunmamaktadır (31 Aralık 2020: Bulunmamaktadır).



**BURGAN BANK A.Ş.****30 HAZİRAN 2021 TARİHİ İTİBARIYLA HAZIRLANAN KONSOLİDE OLMAYAN FİNANSAL TABLOLARA İLİŞKİN AÇIKLAMA VE DİPNOTLAR**

(Tutarlar aksi belirtilmedikçe Bin Türk Lirası (“TL”) olarak ifade edilmiştir.)

**KONSOLİDE OLMAYAN FİNANSAL TABLOLARA İLİŞKİN AÇIKLAMA VE DİPNOTLAR (Devamı):****II. BİLANÇONUN PASİF HESAPLARINA İLİŞKİN AÇIKLAMA VE DİPNOTLAR (Devamı):****c. Alınan kredilere ilişkin bilgiler:**

## 1. Bankalar ve diğer mali kuruluşlara ilişkin bilgiler:

	30 Haziran 2021		31 Aralık 2020	
	TP	YP	TP	YP
T.C. Merkez Bankası Kredileri	-	-	-	-
Yurtiçi Banka ve Kuruluşlardan	31.407	38.597	39.279	37.976
Yurtdışı Banka, Kuruluş ve Fonlardan	-	1.799.988	-	3.200.680
<b>Toplam</b>	<b>31.407</b>	<b>1.838.585</b>	<b>39.279</b>	<b>3.238.656</b>

## 2. Alınan kredilerin vade ayırımına göre gösterilmesi:

	30 Haziran 2021		31 Aralık 2020	
	TP	YP	TP	YP
Kısa Vadeli	31.407	218.131	39.279	374.550
Orta ve Uzun Vadeli	-	1.620.454	-	2.864.106
<b>Toplam</b>	<b>31.407</b>	<b>1.838.585</b>	<b>39.279</b>	<b>3.238.656</b>

## 3. Banka'nın yükümlülüklerinin yoğunlaştığı alanlara ilişkin ilave açıklamalar:

Banka'nın temel fon kaynaklarını oluşturan yükümlükleri mevduat ve alınan kredilerdir. 30 Haziran 2021 tarihi itibarıyla mevduat tutarının %1,45'i (31 Aralık 2020: %2,08) Banka'nın dahil olduğu risk grubunun mevduatıdır. Bunun yanında alınan sermaye benzeri ve diğer kredilerin %53,73'ü (31 Aralık 2020: %58,72) Banka'nın dahil olduğu risk grubundan temin edilmiştir.

**d. İhraç edilen menkul kıymetlere ait bilgiler:**

Bulunmamaktadır (31 Aralık 2020: Bulunmamaktadır).

**e. Diğer yükümlülüklerle ilişkin bilgiler:**

Bilançonun diğer yabancı kaynaklar kalemi 1.283.234 TL (31 Aralık 2020: 761.651 TL) tutarında olup bilanço dışı taahhütler hariç bilanço toplamının %10'unu aşmamaktadır.

**f. Kiralama işlemlerinden yükümlülüklerle ilişkin bilgiler:**

	30 Haziran 2021		31 Aralık 2020	
	Brüt	Net	Brüt	Net
1 Yılda Az	829	789	937	924
1-4 Yıl Arası	26.790	21.477	19.852	15.912
4 Yılda Fazla	80.045	61.263	79.451	58.036
<b>Toplam</b>	<b>107.664</b>	<b>83.529</b>	<b>100.240</b>	<b>74.872</b>

**BURGAN BANK A.Ş.****30 HAZİRAN 2021 TARİHİ İTİBARIYLA HAZIRLANAN KONSOLİDE OLMAYAN FİNANSAL TABLOLARA İLİŞKİN AÇIKLAMA VE DİPNOTLAR**

(Tutarlar aksi belirtilmedikçe Bin Türk Lirası (“TL”) olarak ifade edilmiştir.)

**KONSOLİDE OLMAYAN FİNANSAL TABLOLARA İLİŞKİN AÇIKLAMA VE DİPNOTLAR (Devamı):****II. BİLANÇONUN PASİF HESAPLARINA İLİŞKİN AÇIKLAMA VE DİPNOTLAR (Devamı):****g. Türev finansal yükümlülüklerle ilişkin bilgiler:****1. Türev Finansal Yükümlülüklerin Gerçeğe Uygun Değer Farkı Kar Zarara Yansıtılan Kısmı:**

Alım Satım Amaçlı Türev Finansal Borçlar	30 Haziran 2021		31 Aralık 2020	
	TP	YP	TP	YP
Vadeli İşlemler	2.231	1.521	1.907	1.916
Swap İşlemleri	172.446	105.760	250.277	203.683
Futures İşlemleri	140	-	-	-
Opsiyonlar	-	2.958	-	2.064
Diğer	-	-	-	-
<b>Toplam</b>	<b>174.817</b>	<b>110.239</b>	<b>252.184</b>	<b>207.663</b>

**2. Türev Finansal Yükümlülüklerin Gerçeğe Uygun Değer Farkı Diğer Kapsamlı Gelire Yansıtılan Kısmı:**

	30 Haziran 2021		31 Aralık 2020	
	TP	YP	TP	YP
Gerçeğe Uygun Değer Riskinden Korunma Amaçlı	-	-	-	-
Nakit Akış Riskinden Korunma Amaçlı	65.428	42.089	56.399	38.573
Yurtdışındaki Net Yatırım Riskinden Korunma Amaçlı	-	-	-	-
<b>Toplam</b>	<b>65.428</b>	<b>42.089</b>	<b>56.399</b>	<b>38.573</b>

**h. Karşılıklara ilişkin bilgiler:****1. Çalışan hakları karşılığına ilişkin yükümlülükler:**

Türk İş Kanunu'na göre, Banka bir senesini doldurmuş olan ve zorunlu sebeplerden dolayı ilişkisi kesilen veya emekli olan, 25 hizmet yılını (kadınlarda 20) dolduran ve emeklilik hakkı kazanan (kadınlar için 58 yaşında, erkekler için 60 yaşında), askere çağrılan veya vefat eden personeli için kıdem tazminatı ödemekle mükelleftir. 23 Mayıs 2002 tarihindeki mevzuat değişikliğinden sonra emeklilikten önceki hizmet süresine ilişkin bazı geçiş süreci maddeleri çıkartılmıştır.

Ödenecek tazminat her hizmet yılı için bir aylık maaş kadardır ve bu tutar 1 Ocak 2021 tarihinden itibaren 7.638,96 TL (31 Aralık 2020: 7.117,17 TL) ile sınırlandırılmıştır. Kıdem tazminatı yükümlülüğü yasal olarak herhangi bir fonlamaya tabi değildir ve herhangi bir fonlama şartı bulunmamaktadır.

Kıdem tazminatı karşılığı çalışanların emekliliği halinde Banka'nın ödemesi gerekecek muhtemel yükümlülüğün bugünkü değeri hesaplanarak ayrılmaktadır. TMS 19 işletmenin yükümlülüklerinin hesaplanabilmesi için aktüeryal değerlendirme yöntemlerinin kullanımını gerekli kılmaktadır. Yükümlülüğün belirlenmesinde Banka bağımsız aktüerlerden yararlanmıştır, iskonto oranı, çalışan devir hızı ve gelecekteki maaş artışları gibi konularda varsayımlarda bulunmaktadır. Bu varsayımlar yıllık olarak gözden geçirilmektedir. Bu bağlamda, toplam yükümlülüklerin hesaplanmasında aşağıdaki aktüeryal varsayımlar kullanılmıştır.

	30 Haziran 2021	31 Aralık 2020
İskonto Oranı (%)	3,01	3,01
Maaş Artış Oranı (%)	9,50	9,50
Ortalama Kalan Çalışma Süresi (Yıl)	11,22	11,22

**BURGAN BANK A.Ş.****30 HAZİRAN 2021 TARİHİ İTİBARIYLA HAZIRLANAN KONSOLİDE OLMAYAN FİNANSAL TABLOLARA İLİŞKİN AÇIKLAMA VE DİPNOTLAR**

(Tutarlar aksi belirtilmedikçe Bin Türk Lirası ("TL") olarak ifade edilmiştir.)

**KONSOLİDE OLMAYAN FİNANSAL TABLOLARA İLİŞKİN AÇIKLAMA VE DİPNOTLAR (Devamı):****II. BİLANÇONUN PASİF HESAPLARINA İLİŞKİN AÇIKLAMA VE DİPNOTLAR (Devamı):****h. Karşılıklara ilişkin bilgiler(Devamı):**

Kıdem tazminatı yükümlülüğünün bilançodaki hareketleri aşağıdaki gibidir:

	30 Haziran 2021	31 Aralık 2020
Önceki dönem sonu bakiyesi	22.186	18.670
Cari hizmet maliyeti	3.951	3.006
Faiz maliyeti	-	1.996
Azaltmalar ve ödemeler	-	76
Aktüeryal kayıp/kazanç	-	396
Ödenen tazminatlar (-)	1.250	1.958
<b>Dönem Sonu Bakiyesi</b>	<b>24.887</b>	<b>22.186</b>

Banka'nın ayrıca 30 Haziran 2021 tarihi itibarıyla ayrılmış olan 15.151 TL tutarında izin ve Banka personeline ödenecek prim karşılığı (31 Aralık 2020: 16.744 TL) bulunmaktadır.

**2. Diğer Karşılıklar:****i. Dövizde Endeksli Krediler Kur Farkı karşılıklarına ilişkin bilgiler:**

Bilanço tarihi itibarıyla hesaplanan dövizde endeksli krediler kur farkı karşılıkları bu finansal tablolarda krediler bakiyesinden netleştirilmiş olup dövizde endeksli krediler kur farkı karşılığı bulunmamaktadır (31 Aralık 2020: Bulunmamaktadır).

**ii. Diğer karşılıklara ilişkin bilgiler:**

Banka'nın diğer karşılıklar altında 195.000 TL tutarında serbest karşılığı (31 Aralık 2020: 195.000 TL), 22.334 TL tutarında tazmin edilmemiş ve nakde dönüşmemiş gayrinakdi krediler ve taahhütler karşılığı (31 Aralık 2020: 68.408 TL) ile 9.235 TL tutarında diğer karşılığı (31 Aralık 2020: 24.939 TL) bulunmaktadır.

**i. Vergi borcuna ilişkin açıklamalar:****1. Vergi karşılığına ilişkin bilgiler:**

30 Haziran 2021 tarihi itibarıyla kurumlar vergisi karşılığı bulunmamaktadır (31 Aralık 2020: 13.461 TL).

**BURGAN BANK A.Ş.****30 HAZİRAN 2021 TARİHİ İTİBARIYLA HAZIRLANAN KONSOLİDE OLMAYAN FİNANSAL TABLOLARA İLİŞKİN AÇIKLAMA VE DİPNOTLAR**

(Tutarlar aksi belirtilmedikçe Bin Türk Lirası (“TL”) olarak ifade edilmiştir.)

**KONSOLİDE OLMAYAN FİNANSAL TABLOLARA İLİŞKİN AÇIKLAMA VE DİPNOTLAR (Devamı):****II. BİLANÇONUN PASİF HESAPLARINA İLİŞKİN AÇIKLAMA VE DİPNOTLAR (Devamı):****i. Vergi borcuna ilişkin açıklamalar (Devamı):****2. Ödenecek vergilere ilişkin bilgiler:**

	<b>30 Haziran 2021</b>	<b>31 Aralık 2020</b>
Ödenecek Kurumlar Vergisi	-	13.461
Menkul Sermaye İradı Vergisi	7.768	8.958
Gayrimenkul Sermaye İradı Vergisi	59	36
BSMV	9.407	12.149
Kambiyo Muameleleri Vergisi	232	237
Ödenecek Katma Değer Vergisi	324	651
Diğer	4.091	4.301
<b>Toplam</b>	<b>21.881</b>	<b>39.793</b>

**3. Primlere ilişkin bilgiler:**

	<b>30 Haziran 2021</b>	<b>31 Aralık 2020</b>
Sosyal Sigorta Primleri-Personel	1.795	1.618
Sosyal Sigorta Primleri-İşveren	2.140	1.916
Banka Sosyal Yardım Sandığı Primleri-Personel	-	-
Banka Sosyal Yardım Sandığı Primleri-İşveren	-	-
Emekli Sandığı Aidatı ve Karşılıkları-Personel	-	-
Emekli Sandığı Aidatı ve Karşılıkları-İşveren	-	-
İşsizlik Sigortası-Personel	123	111
İşsizlik Sigortası-İşveren	245	221
Diğer	57	-
<b>Toplam</b>	<b>4.360</b>	<b>3.866</b>

**4. Ertelemiş vergi yükümlülüğüne ilişkin açıklamalar:**

Banka, 30 Haziran 2021 tarihi itibarıyla TMS 12 uyarınca hesaplanan 232.245 TL (31 Aralık 2020: 162.492 TL) tutarındaki ertelenmiş vergi varlığını ve 150.943 TL (31 Aralık 2020: 70.735 TL) tutarındaki vergi yükümlülüğünü netleştirdikten sonra 81.302 TL (31 Aralık 2020: 91.757 TL net ertelenmiş vergi varlığı) net ertelenmiş vergi varlığını finansal tablolarına yansıtmıştır.

**BURGAN BANK A.Ş.****30 HAZİRAN 2021 TARİHİ İTİBARIYLA HAZIRLANAN KONSOLİDE OLMAYAN FİNANSAL TABLOLARA İLİŞKİN AÇIKLAMA VE DİPNOTLAR**

(Tutarlar aksi belirtilmedikçe Bin Türk Lirası (“TL”) olarak ifade edilmiştir.)

**KONSOLİDE OLMAYAN FİNANSAL TABLOLARA İLİŞKİN AÇIKLAMA VE DİPNOTLAR (Devamı):****II. BİLANÇONUN PASİF HESAPLARINA İLİŞKİN AÇIKLAMA VE DİPNOTLAR (Devamı):****j. Satış amaçlı elde tutulan ve durdurulan faaliyetlere ilişkin duran varlık borçları hakkında bilgiler:**

Bulunmamaktadır (31 Aralık 2020: Bulunmamaktadır).

**k. Sermaye benzeri borçlanma araçlarına ilişkin bilgiler:**

Bankanın kullandığı sermaye benzeri kredilerin sayısı, vadesi, faiz oranı, kredinin temin edildiği kuruluş ve varsa hisse senedine dönüştürme opsiyonuna ilişkin detaylı açıklamalar:

Temin Eden Kuruluş	Tutar	Açılış Tarihi	Vade	Faiz Oranı (%)
Burgan Bank K.P.S.C. (Ana Sermayedar)	USD 50.000.000	06.12.2013	04.12.2023	LIBOR+3,75
Burgan Bank K.P.S.C. (Ana Sermayedar)	USD 150.000.000	31.03.2016	31.03.2026	LIBOR+3,75
Burgan Bank K.P.S.C. (Ana Sermayedar)	USD 50.000.000	22.02.2021	Süresiz	0,00

Kullanılan sermaye benzeri kredinin hisse senedine dönüştürme opsiyonu bulunmamaktadır.

	30 Haziran 2021		31 Aralık 2020	
	TP	YP	TP	YP
Yurtiçi Bankalardan	-	-	-	-
Yurtiçi Diğer Kuruluşlardan	-	-	-	-
Yurtdışı Bankalardan	-	2.171.152	-	2.228.521
Yurtdışı Diğer Kuruluşlardan	-	-	-	-
<b>Toplam</b>	-	<b>2.171.152</b>	-	<b>2.228.521</b>

	30 Haziran 2021		31 Aralık 2020	
	TP	YP	TP	YP
<b>İlave Ana Sermaye Hesaplamasına Dâhil Edilecek Borçlanma Araçları</b>	-	<b>434.015</b>	-	-
Sermaye Benzeri Krediler	-	434.015	-	-
Sermaye Benzeri Borçlanma Araçları	-	-	-	-
<b>Katkı Sermaye Hesaplamasına Dâhil Edilecek Borçlanma Araçları</b>	-	<b>1.737.137</b>	-	<b>2.228.521</b>
Sermaye Benzeri Krediler	-	1.737.137	-	2.228.521
Sermaye Benzeri Borçlanma Araçları	-	-	-	-
<b>Toplam</b>	-	<b>2.171.152</b>	-	<b>2.228.521</b>

**BURGAN BANK A.Ş.****30 HAZİRAN 2021 TARİHİ İTİBARIYLA HAZIRLANAN KONSOLİDE OLMAYAN FİNANSAL TABLOLARA İLİŞKİN AÇIKLAMA VE DİPNOTLAR**

(Tutarlar aksi belirtilmedikçe Bin Türk Lirası ("TL") olarak ifade edilmiştir.)

**KONSOLİDE OLMAYAN FİNANSAL TABLOLARA İLİŞKİN AÇIKLAMA VE DİPNOTLAR (Devamı):****II. BİLANÇONUN PASİF HESAPLARINA İLİŞKİN AÇIKLAMA VE DİPNOTLAR (Devamı):****I. Özkaynaklara ilişkin bilgiler:****1. Ödenmiş sermayenin gösterimi:**

	30 Haziran 2021	31 Aralık 2020
Hisse Senedi Karşılığı	1.890.000	1.535.000
İmtiyazlı Hisse Senedi Karşılığı	-	-

**2. Ödenmiş sermaye tutarı, bankada kayıtlı sermaye sisteminin uygulanıp uygulanmadığı hususunun açıklanması ve bu sistem uygulanıyor ise kayıtlı sermaye tavanı:**

Sermaye Sistemi	Ödenmiş Sermaye	Tavan
Kayıtlı Sermaye	1.890.000	4.000.000

**3. Cari dönem içinde yapılan sermaye artırımları ve kaynakları ile arttırılan sermaye payına ilişkin diğer bilgiler:**

Arttırım Tarihi	Arttırım Tutarı	Nakit	Arttırıma Konu Edilen Kar Yedekleri	Arttırıma Konu Edilen Sermaye Yedekleri
24.02.2021	355.000	355.000	-	-

(\*) Banka Yönetim Kurulu'nun 24 Şubat 2021 tarih ve 2021/06 sayılı Kararı ile; 1.535.000.000 TL olan Banka sermayesinin, 4.000.000.000 TL kayıtlı sermaye tavanı içinde kalmak üzere; 355.000.000 TL arttırılarak 1.890.000.000 TL'ye çıkartılmasına ilişkin olarak Bankacılık Düzenleme ve Denetleme Kurumu'ndan gerekli izin alınmış ve sermaye arttırımına ilişkin işlemlerin tekemmül ettirilmesinde sakınca bulunmadığı bildirilmiştir. Bu çerçevede, hissedarlar tarafından gönderilen sermaye tutarı ödenmiş sermaye hesabına aktarılmış, 21 Nisan 2021 tarih 10314 sayılı Türkiye Ticaret Sicil Gazete'sinde tescil ve ilan edilmiştir.

**4. Cari dönem içinde sermaye yedeklerinden, sermayeye ilave edilen kısma ilişkin bilgiler:**

Bulunmamaktadır.

**5. Son mali yılın ve onu takip eden ara dönemin sonuna kadar olan sermaye taahhütlerine ilişkin bilgiler:**

Bulunmamaktadır.

**6. Bankanın gelirleri, karlılığı ve likiditesine ilişkin geçmiş dönem göstergeleri ile bu göstergelerdeki belirsizlikler dikkate alınarak yapılacak öngörülerin özkaynak üzerindeki tahmini etkileri:**

Bilanço ve bilanço dışı varlık ve yükümlülüklerde taşınan faiz, likidite ve döviz kuru riskleri Banka tarafından benimsenen çeşitli risk limitleri ve yasal limitler çerçevesinde yönetilmektedir.

**7. Sermayeyi temsil eden hisse senetlerine tanınan imtiyazlara ilişkin bilgiler:**

Banka'nın Ana Sözleşmesi gereğince 1.000.000 adet kurucu hissesi bulunmaktadır. Ana Sözleşme'ye göre %5 oranında yasal yedeklerin ayrılması ve ödenmiş sermayenin %5'i oranındaki birinci temettünün dağıtılmasından sonra dağıtılabılır tutarın %10'u kurucu hisse sahiplerine dağıtılır.

**BURGAN BANK A.Ş.****30 HAZİRAN 2021 TARİHİ İTİBARIYLA HAZIRLANAN KONSOLİDE OLMAYAN FİNANSAL TABLOLARA İLİŞKİN AÇIKLAMA VE DİPNOTLAR**

(Tutarlar aksi belirtilmedikçe Bin Türk Lirası (“TL”) olarak ifade edilmiştir.)

**KONSOLİDE OLMAYAN FİNANSAL TABLOLARA İLİŞKİN AÇIKLAMA VE DİPNOTLAR (Devamı):****II. BİLANÇONUN PASİF HESAPLARINA İLİŞKİN AÇIKLAMA VE DİPNOTLAR (Devamı):****I. Özkaynaklara ilişkin bilgiler(Devamı):**

## 8. Menkul değerler değerlendirme farklarına ilişkin bilgiler:

	30 Haziran 2021		31 Aralık 2020	
	TP	YP	TP	YP
İştirakler, Bağlı Ortaklıklar ve Birlikte Kontrol Edilen Ortaklıklardan (İş Ortaklıklarından)	-	-	-	-
Değerleme Farkı	(2.803)	(686)	(1.541)	5.133
Kur Farkı	-	-	-	-
<b>Toplam</b>	<b>(2.803)</b>	<b>(686)</b>	<b>(1.541)</b>	<b>5.133</b>

## 9. Yeniden değerlendirme değer artış fonuna ilişkin bilgiler:

	30 Haziran 2021		31 Aralık 2020	
	TP	YP	TP	YP
Menkuller	-	-	-	-
Gayrimenkuller	23.452	-	23.452	-
Sermayeye Eklenicecek İştirak ve Bağlı Ortaklık Hisseleri İle Gayrimenkul Satış Kazançları (*)	1.413	-	1.413	-

(\*) Diğer sermaye yedekleri kaleminde sınıflandırılmıştır.

## 10. Geçmiş yıl kârının dağıtılmasına ilişkin bilgiler:

Banka'nın 26 Mart 2021 tarihinde yapılan Olağan Genel Kurul Toplantısı'nda alınan karar gereği; TMS 27 Standardı etkilerini de içeren 2020 yılı zararı olan 267.414 TL olağanüstü yedekler hesabında sınıflandırılmıştır.

**BURGAN BANK A.Ş.****30 HAZİRAN 2021 TARİHİ İTİBARIYLA HAZIRLANAN KONSOLİDE OLMAYAN FİNANSAL TABLOLARA İLİŞKİN AÇIKLAMA VE DİPNOTLAR**

(Tutarlar aksi belirtilmedikçe Bin Türk Lirası (“TL”) olarak ifade edilmiştir.)

**KONSOLİDE OLMAYAN FİNANSAL TABLOLARA İLİŞKİN AÇIKLAMA VE DİPNOTLAR (Devamı):****III. NAZIM HESAPLARA İLİŞKİN AÇIKLAMA VE DİPNOTLAR****a. Nazım hesaplarda yer alan yükümlülüklerle ilişkin açıklama:****1. Gayri kabili rücu nitelikteki taahhütlerin türü ve miktarı:**

	<b>30 Haziran 2021</b>	<b>31 Aralık 2020</b>
Vadeli döviz alım-satım taahhütleri	1.649.866	1.704.275
Kullandırma garantili kredi tahsis taahhüdü	291.000	276.854
Çek yaprakları için ödeme taahhüdü	79.651	72.695
Vadeli menkul değerler alım-satım taahhütleri	34.752	14.986
Vadeli mevduat alım-satım taahhütleri	-	136.746
<b>Toplam</b>	<b>2.055.269</b>	<b>2.205.556</b>

**2. Nazım hesap kalemlerinden kaynaklanan muhtemel zararların ve taahhütlerin yapısı ve tutarı:**

Nazım hesap kalemlerinden kaynaklanan muhtemel zararlar bulunmamaktadır. Bilanço dışı yükümlülüklerden oluşan taahhütler “Bilanço Dışı Yükümlülükler Tablosu”nda gösterilmiştir.

**i. Garantiler, banka aval ve kabulleri ve mali garanti yerine geçen teminatlar ve diğer akreditifler dahil gayrinakdi krediler:**

	<b>30 Haziran 2021</b>	<b>31 Aralık 2020</b>
Teminat mektupları	2.855.476	2.554.181
Diğer garantiler	1.717.152	1.329.236
Akreditifler	1.632.386	1.117.312
Banka kabul kredileri	67.347	171.038
<b>Toplam</b>	<b>6.272.361</b>	<b>5.171.767</b>

**ii. Kesin teminatlar, geçici teminatlar, kefaletler ve benzeri işlemler:**

	<b>30 Haziran 2021</b>		<b>31 Aralık 2020</b>	
	<b>TP</b>	<b>YP</b>	<b>TP</b>	<b>YP</b>
Kesin Teminat Mektupları	986.953	705.462	727.790	725.036
Geçici Teminat Mektupları	90.937	7.868	58.393	4.576
Avans Teminat Mektupları	18.615	457.609	17.904	394.099
Gümrüklere Verilen Teminat Mektupları	23.999	107.018	28.924	94.492
Diğer Teminat Mektupları	150.001	307.014	159.134	343.833
<b>Toplam</b>	<b>1.270.505</b>	<b>1.584.971</b>	<b>992.145</b>	<b>1.562.036</b>



**BURGAN BANK A.Ş.****30 HAZİRAN 2021 TARİHİ İTİBARIYLA HAZIRLANAN KONSOLİDE OLMAYAN FİNANSAL TABLOLARA İLİŞKİN AÇIKLAMA VE DİPNOTLAR**

(Tutarlar aksi belirtilmedikçe Bin Türk Lirası ("TL") olarak ifade edilmiştir.)

**KONSOLİDE OLMAYAN FİNANSAL TABLOLARA İLİŞKİN AÇIKLAMA VE DİPNOTLAR (Devamı):****III. NAZIM HESAPLARA İLİŞKİN AÇIKLAMA VE DİPNOTLAR (Devamı):**

## 3. i. Gayrinakdi kredilerin toplam tutarı:

	30 Haziran 2021	31 Aralık 2020
Nakit Kredi Teminine Yönelik Olarak Açılan Gayrinakdi Krediler	2.152.365	1.812.420
Bir Yıl veya Daha Az Süreli Asıl Vadeli	-	-
Bir Yıldan Daha Uzun Süreli Asıl Vadeli	2.152.365	1.812.420
Diğer Gayrinakdi Krediler	4.119.996	3.359.347
<b>Toplam</b>	<b>6.272.361</b>	<b>5.171.767</b>

## ii. I. ve II'nci grupta sınıflandırılan gayrinakdi kredilere ilişkin bilgiler:

Cari Dönem (*)	I inci Grup		II nci Grup	
	TP	YP	TP	YP
Teminat Mektupları	1.248.564	1.535.145	9.400	27.980
Aval ve Kabul Kredileri	-	67.347	-	-
Akreditifler	-	1.630.906	-	-
Cirolar	-	-	-	-
Menkul Değer İhracı Satın Alma Garantileri	-	-	-	-
Faktoring Garantilerinden	-	-	-	-
Diğer Garanti ve Kefaletler	-	1.717.152	-	-
<b>Toplam</b>	<b>1.248.564</b>	<b>4.950.550</b>	<b>9.400</b>	<b>27.980</b>

(\*) Yukarıdaki tabloda belirtilen gayrinakdi kredilere ek olarak Banka'nın toplam donuk alacak olarak sınıflandırdığı 35.867TL tutarında gayrinakdi kredisi bulunmaktadır. Banka bu kredilerle ilgili olarak 30 Haziran 2021 tarihi itibarıyla 11.731TL karşılık ayırmıştır.

**b. Koşullu varlık ve yükümlülüklerle ilgili bilgiler:**

30 Haziran 2021 tarihi itibarıyla Banka aleyhine açılmış bulunan davaların toplam tutarı 27.069 TL (31 Aralık 2020: 27.425 TL) olup bu kapsamdaki koşullu hususlara ilişkin olarak 30 Haziran 2021 finansal tablolarında 8.720 TL (31 Aralık 2020: 8.939 TL) tutarında karşılık ayrılmıştır.

**c. Bankaların uluslararası derecelendirme kuruluşlarına yaptırmış oldukları derecelendirmeye ilişkin özet bilgiler:****FITCH (11 Ağustos 2021)**

Görünüm	Durağan
Uzun Vadeli YP	B+
Kısa Vadeli YP	B
Uzun Vadeli TL	BB-
Kısa Vadeli TL	B
Destek	4
Ulusal	AA(tur)
Finansal Kapasite Notu	b-(negatif)

**BURGAN BANK A.Ş.****30 HAZİRAN 2021 TARİHİ İTİBARIYLA HAZIRLANAN KONSOLİDE OLMAYAN FİNANSAL TABLOLARA İLİŞKİN AÇIKLAMA VE DİPNOTLAR**

(Tutarlar aksi belirtilmedikçe Bin Türk Lirası (“TL”) olarak ifade edilmiştir.)

**KONSOLİDE OLMAYAN FİNANSAL TABLOLARA İLİŞKİN AÇIKLAMA VE DİPNOTLAR (Devamı):****IV. GELİR TABLOSUNA İLİŞKİN AÇIKLAMA VE DİPNOTLAR****a. Faiz gelirlerine ilişkin bilgiler:**

## 1. Kredilerden alınan faiz gelirlerine ilişkin bilgiler:

	30 Haziran 2021		30 Haziran 2020	
	TP	YP	TP	YP
<b>Kredilerden Alınan Faizler (*)</b>				
Kısa Vadeli Kredilerden	360.122	11.515	127.476	26.829
Orta ve Uzun Vadeli Kredilerden	194.954	238.396	197.146	265.346
Takipteki Alacaklardan Alınan Faizler	13.605	-	4.524	-
Kaynak Kullanımından Destekleme Fonundan Alınan Primler	-	-	-	-
<b>Toplam</b>	<b>568.681</b>	<b>249.911</b>	<b>329.146</b>	<b>292.175</b>

(\*) Nakdi kredilere ilişkin ücret ve komisyon gelirlerini de içermektedir.

## 2. Bankalardan alınan faiz gelirlerine ilişkin bilgiler:

	30 Haziran 2021		30 Haziran 2020	
	TP	YP	TP	YP
T.C. Merkez Bankasından	860	-	229	71
Yurtiçi Bankalardan	19.834	223	12.296	77
Yurtdışı Bankalardan	-	193	-	1.180
Yurtdışı Merkez ve Şubelerden	-	-	-	-
<b>Toplam</b>	<b>20.694</b>	<b>416</b>	<b>12.525</b>	<b>1.328</b>

## 3. Menkul değerlerden alınan faizlere ilişkin bilgiler:

	30 Haziran 2021		30 Haziran 2020	
	TP	YP	TP	YP
Gerçeğe Uygun Değer Farkı Kâr veya Zarara Yansıtılan Finansal Varlıklar	399	933	79	853
Gerçeğe Uygun Değer Farkı Diğer Kapsamlı Gelire Yansıtılan Finansal Varlıklar	20.348	971	10.700	2.541
İtfa Edilmiş Maliyeti Üzerinden Değerlenen Finansal Varlıklar	-	17.468	-	9.973
<b>Toplam</b>	<b>20.747</b>	<b>19.372</b>	<b>10.779</b>	<b>13.367</b>

**BURGAN BANK A.Ş.****30 HAZİRAN 2021 TARİHİ İTİBARIYLA HAZIRLANAN KONSOLİDE OLMAYAN FİNANSAL TABLOLARA İLİŞKİN AÇIKLAMA VE DİPNOTLAR**

(Tutarlar aksi belirtilmedikçe Bin Türk Lirası (“TL”) olarak ifade edilmiştir.)

**KONSOLİDE OLMAYAN FİNANSAL TABLOLARA İLİŞKİN AÇIKLAMA VE DİPNOTLAR (Devamı):****IV. GELİR TABLOSUNA İLİŞKİN AÇIKLAMA VE DİPNOTLAR (Devamı):****a. Faiz gelirlerine ilişkin bilgiler (devamı):**

4. İştirak ve bağlı ortaklıklardan alınan faiz gelirlerine ilişkin bilgiler:

	30 Haziran 2021	30 Haziran 2020
İştirak ve Bağlı Ortaklıklardan Alınan Faizler	-	-

**b. Faiz giderlerine ilişkin bilgiler:**

1. Kullanılan kredilere verilen faizlere ilişkin bilgiler:

	30 Haziran 2021		30 Haziran 2020	
	TP	YP	TP	YP
<b>Bankalara</b>	<b>2.103</b>	<b>69.188</b>	<b>1.854</b>	<b>97.454</b>
T.C. Merkez Bankasına	-	-	-	-
Yurtiçi Bankalara	2.103	458	1.854	249
Yurtdışı Bankalara	-	68.730	-	97.205
Yurtdışı Merkez ve Şubelere	-	-	-	-
<b>Diğer Kuruluşlara</b>	<b>-</b>	<b>2.400</b>	<b>-</b>	<b>4.882</b>
<b>Toplam (*)</b>	<b>2.103</b>	<b>71.588</b>	<b>1.854</b>	<b>102.336</b>

(\*) Nakdi kredilere ilişkin ücret ve komisyon giderlerini de içermektedir.

2. İştirakler ve bağlı ortaklıklara verilen faiz giderlerine ilişkin bilgiler:

	30 Haziran 2021	30 Haziran 2021
İştirak ve Bağlı Ortaklıklara Verilen Faizler	221	354

3. İhraç edilen menkul kıymetlere verilen faizler:

Bulunmamaktadır (30 Haziran 2020: Bulunmamaktadır).

4. Mevduata ödenen faizin vade yapısına göre gösterimi:

Cari Dönem	Vadesiz Mevduat	Vadeli Mevduat					Birikimli Mevduat	Toplam	Önceki Dönem Toplam
		1 Aya Kadar	3 Aya Kadar	6 Aya Kadar	1 Yıla Kadar	1 Yıl ve Üstü			
<b>Türk Parası</b>									
Bankalar Mevduatı	-	273	-	-	-	-	-	273	124
Tasarruf Mevduatı	-	49.192	243.565	15.435	9.242	26.948	-	344.382	170.620
Resmî Mevduat	-	-	-	-	-	-	-	-	3
Ticari Mevduat	-	13.776	37.576	1.200	1.067	1.266	-	54.885	13.917
Diğer Mevduat	-	359	8.529	27	36	2.639	-	11.590	2.083
7 Gün İhbarlı Mevduat	-	-	-	-	-	-	-	-	-
<b>Toplam</b>	<b>-</b>	<b>63.600</b>	<b>289.670</b>	<b>16.662</b>	<b>10.345</b>	<b>30.853</b>	<b>-</b>	<b>411.130</b>	<b>186.747</b>
<b>Yabancı Para</b>									
DTH	-	4.736	68.735	3.371	1.223	522	-	78.587	57.832
Bankalar Mevduatı	-	830	-	-	-	-	-	830	928
7 Gün İhbarlı Mevduat	-	-	-	-	-	-	-	-	-
Kıymetli Maden D.Hs.	-	-	-	-	-	-	-	-	-
<b>Toplam</b>	<b>-</b>	<b>5.566</b>	<b>68.735</b>	<b>3.371</b>	<b>1.223</b>	<b>522</b>	<b>-</b>	<b>79.417</b>	<b>58.760</b>
<b>Genel Toplam</b>	<b>-</b>	<b>69.166</b>	<b>358.405</b>	<b>20.033</b>	<b>11.568</b>	<b>31.375</b>	<b>-</b>	<b>490.547</b>	<b>245.507</b>

**BURGAN BANK A.Ş.****30 HAZİRAN 2021 TARİHİ İTİBARIYLA HAZIRLANAN KONSOLİDE OLMAYAN FİNANSAL TABLOLARA İLİŞKİN AÇIKLAMA VE DİPNOTLAR**

(Tutarlar aksi belirtilmedikçe Bin Türk Lirası (“TL”) olarak ifade edilmiştir.)

**KONSOLİDE OLMAYAN FİNANSAL TABLOLARA İLİŞKİN AÇIKLAMA VE DİPNOTLAR (Devamı):****IV. GELİR TABLOSUNA İLİŞKİN AÇIKLAMA VE DİPNOTLAR (Devamı):****c. Ticari kar/zarara ilişkin açıklamalar (Net):**

	30 Haziran 2021	30 Haziran 2020
<b>Kar</b>	<b>20.673.241</b>	<b>14.825.482</b>
Sermaye Piyasası İşlemleri Karı	23.513	30.511
Türev Finansal İşlemlerden Kar	188.698	109.469
Kambiyo İşlemlerinden Kar	20.461.030	14.685.502
<b>Zarar (-)</b>	<b>20.605.581</b>	<b>14.782.146</b>
Sermaye Piyasası İşlemleri Zararı	7.121	3.349
Türev Finansal İşlemlerden Zarar	163.392	95.150
Kambiyo İşlemlerinden Zarar	20.435.068	14.683.647
<b>Net Kar/Zarar</b>	<b>67.660</b>	<b>43.336</b>

**d. Diğer faaliyet gelirlerine ilişkin açıklamalar:**

Banka'nın cari dönemde diğer faaliyet gelirlerinin tutarı 112.448 TL (30 Haziran 2020: 10.243 TL)'dir. Bu tutarın 96.313 TL (30 Haziran 2020: 6.502 TL)'si, Banka'nın daha önce “Satış Amaçlı Elde Tutulan Duran Varlıklar”da sınıfladığı varlıkların satılması sonucu elde edilen satış karlarından oluşmaktadır.

**e. Beklenen zarar karşılıkları giderleri ve diğer karşılık giderleri:**

	30 Haziran 2021	30 Haziran 2020
<b>Beklenen Kredi Zararı Karşılıkları</b>	<b>148.998</b>	<b>163.908</b>
12 Aylık Beklenen Zarar Karşılığı (Birinci Aşama)	3.981	-
Kredi Riskinde Önemli Artış (İkinci Aşama)	85.895	22.361
Temerrüt (Üçüncü Aşama)	59.122	141.547
<b>Menkul Değerler Değer Düşüş Karşılıkları</b>	<b>-</b>	<b>-</b>
Gerçeğe Uygun Değer Farkı Kâr veya Zarara Yansıtılan Finansal Varlıklar	-	-
Gerçeğe Uygun Değer Farkı Diğer Kapsamlı Gelire Yansıtılan Varlıklar	-	-
<b>İştirakler, Bağlı Ortaklıklar ve Birlikte Kontrol Edilen Ortaklıklar Değer Düşüş Karşılıkları</b>	<b>-</b>	<b>-</b>
İştirakler	-	-
Bağlı Ortaklıklar	-	-
Birlikte Kontrol Edilen Ortaklıklar	-	-
<b>Diğer</b>	<b>-</b>	<b>67</b>
<b>Toplam</b>	<b>148.998</b>	<b>163.975</b>

**BURGAN BANK A.Ş.****30 HAZİRAN 2021 TARİHİ İTİBARIYLA HAZIRLANAN KONSOLİDE OLMAYAN FİNANSAL TABLOLARA İLİŞKİN AÇIKLAMA VE DİPNOTLAR**

(Tutarlar aksi belirtilmedikçe Bin Türk Lirası (“TL”) olarak ifade edilmiştir.)

**KONSOLİDE OLMAYAN FİNANSAL TABLOLARA İLİŞKİN AÇIKLAMA VE DİPNOTLAR (Devamı):****III. GELİR TABLOSUNA İLİŞKİN AÇIKLAMA VE DİPNOTLAR (Devamı):****f. Diğer faaliyet giderlerine ilişkin bilgiler:**

	30 Haziran 2021	30 Haziran 2020
Kıdem Tazminatı Karşılığı (*)	7.017	6.361
Banka Sosyal Yardım Sandığı Varlık Açıkları Karşılığı	-	-
Maddi Duran Varlık Değer Düşüş Giderleri	-	-
Maddi Duran Varlık Amortisman Giderleri	16.904	17.852
Maddi Olmayan Duran Varlık Değer Düşüş Giderleri	-	-
Maddi Olmayan Duran Varlık Amortisman Giderleri	5.981	6.357
Özkaynak Yöntemi Uygulanan Ortaklık Payları Değer Düşüş Gideri	-	-
Elden Çıkarılacak Kıymetler Değer Düşüş Giderleri	-	411
Elden Çıkarılacak Kıymetler Amortisman Giderleri	-	-
Satış Amaçlı Elde Tutulan ve Durdurulan Faaliyetlere İlişkin Duran Varlıklar Değer Düşüş Giderleri	-	-
Diğer İşletme Giderleri	67.627	61.240
TFRS 16 İstisnalarına İlişkin Kiralama Giderleri	703	837
Bakım ve Onarım Giderleri	692	692
Reklam ve İlan Giderleri	2.266	2.985
Diğer Giderler	63.966	56.726
Aktiflerin Satışından Doğan Zararlar	12	3
Diğer	12.952	5.910
<b>Toplam</b>	<b>110.493</b>	<b>98.134</b>

(\*) 30 Haziran 2021 tarihi itibarıyla “Personel İzin Karşılığı Gideri” 3.066 TL’dir (30 Haziran 2020: 1942 TL).

**g. Sürdürülen faaliyetler ile durdurulan faaliyetler vergi öncesi kar/zararına ilişkin açıklamalar:**

Banka’nın durdurulan faaliyeti bulunmamaktadır. Banka’nın sürdürülen faaliyetler vergi öncesi karı 78.485 TL (30 Haziran 2020: 844 TL kar) olarak gerçekleşmiştir.

**h. Sürdürülen faaliyetler ile durdurulan faaliyetler vergi karşılığına ilişkin açıklamalar:**

Banka’nın durdurulan faaliyeti bulunmamakta, sürdürülen faaliyetlerle ilgili vergi karşılığına ilişkin açıklamalar aşağıda sunulmaktadır:

1. Hesaplanan cari vergi geliri ya da gideri ile ertelenmiş vergi gideri ya da giderine ilişkin açıklamalar:

30 Haziran 2021 tarihi itibarıyla Banka’nın cari vergi gideri bulunmamaktadır. 2.586 TL ertelenmiş vergi gideri bulunmaktadır.

2. Geçici farkların oluşmasından veya kapanmasından kaynaklanan ertelenmiş vergi geliri ya da giderine ilişkin açıklamalar:

Banka’nın, geçici farkların oluşmasından kaynaklanan 42.975 TL ertelenmiş vergi geliri ve taşınan mali zarardan kaynaklanan 44.398 TL ertelenmiş vergi geliri bulunmaktadır. Geçici farkların kapanmasından kaynaklanan 89.959 TL ertelenmiş vergi gideri olmak üzere net, 2.586 TL tutarında ertelenmiş vergi gideri bulunmaktadır.

**BURGAN BANK A.Ş.**

**30 HAZİRAN 2021 TARİHİ İTİBARIYLA HAZIRLANAN KONSOLİDE OLMAYAN  
FİNANSAL TABLOLARA İLİŞKİN AÇIKLAMA VE DİPNOTLAR**

(Tutarlar aksi belirtilmedikçe Bin Türk Lirası ("TL") olarak ifade edilmiştir.)

**KONSOLİDE OLMAYAN FİNANSAL TABLOLARA İLİŞKİN AÇIKLAMA VE DİPNOTLAR (Devamı):**

**IV. GELİR TABLOSUNA İLİŞKİN AÇIKLAMA VE DİPNOTLAR (Devamı):**

3. Geçici fark, mali zarar ve vergi indirim ve istisnaları itibarıyla gelir tablosuna yansıtılan ertelenmiş veri geliri ya da giderine ilişkin açıklamalar:

30 Haziran 2021 tarihi itibarıyla Banka'nın geçici farklardan kaynaklanan 46.984 TL ertelenmiş vergi gideri (30 Haziran 2020: 17.240 TL ertelenmiş vergi gideri) bulunmakla birlikte taşınan mali zarardan kaynaklanan 44.398 TL ertelenmiş vergi geliri bulunmaktadır (30 Haziran 2020: 19.639 TL ertelenmiş vergi geliri).

**i. Sürdürülen faaliyetler ile durdurulan faaliyetler dönem net kar/zararına ilişkin açıklamalar:**

Banka'nın durdurulan faaliyeti bulunmamakta, sürdürülen faaliyetlerle ilgili net kar/zararına açıklamalar aşağıda (j) fıkrasında sunulmaktadır.

**j. Net dönem kar/zararına ilişkin açıklamalar:**

1. Olağan bankacılık işlemlerinden kaynaklanan gelir ve gider kalemlerinin niteliği, boyutu ve tekrarlanma oranının açıklanması Banka'nın dönem içindeki performansının anlaşılması için gerekli ise bu kalemlerin niteliği ve tutarı:

Bulunmamaktadır.

2. Finansal tablo kalemlerine ilişkin olarak yapılan bir tahmindeki değişikliğin kâr/zarara etkisi, daha sonraki dönemleri de etkilemesi olasılığı varsa, o dönemleri de kapsayacak şekilde etkisi:

Bulunmamaktadır.

**BURGAN BANK A.Ş.****30 HAZİRAN 2021 TARİHİ İTİBARIYLA HAZIRLANAN KONSOLİDE OLMAYAN FİNANSAL TABLOLARA İLİŞKİN AÇIKLAMA VE DİPNOTLAR**

(Tutarlar aksi belirtilmedikçe Bin Türk Lirası (“TL”) olarak ifade edilmiştir.)

**KONSOLİDE OLMAYAN FİNANSAL TABLOLARA İLİŞKİN AÇIKLAMA VE DİPNOTLAR (Devamı):****IV. GELİR TABLOSUNA İLİŞKİN AÇIKLAMA VE DİPNOTLAR (Devamı):****k. Gelir tablosunda yer alan diğer kalemlere ilişkin açıklamalar:**

1. Banka'nın cari dönemde gelir tablosunda, faiz gelirleri tutarı 1.080.222 TL (30 Haziran 2020: 789.289 TL) olup bu tutarın 167.286 TL (30 Haziran 2020: 112.607 TL)'si “Diğer Faiz Gelirleri” olarak sınıflandırılmıştır.

	30 Haziran 2021	30 Haziran 2020
<b>Diğer Faiz Gelirleri</b>		
Türev İşlemlere ilişkin Faiz Gelirleri	161.410	109.103
Diğer	5.876	3.504
<b>Toplam</b>	<b>167.286</b>	<b>112.607</b>

2. Banka'nın cari dönemde gelir tablosunda, faiz giderleri tutarı 851.066 TL (30 Haziran 2020: 503.041 TL) olup bu tutarın 279.080 TL (30 Haziran 2020: 143.783 TL)'si “Diğer Faiz Giderleri” olarak sınıflandırılmıştır.

	30 Haziran 2021	30 Haziran 2020
<b>Diğer Faiz Giderleri</b>		
Türev İşlemlere ilişkin Faiz Giderleri	277.297	126.241
Diğer	1.783	17.542
<b>Toplam</b>	<b>279.080</b>	<b>143.783</b>

3. Banka'nın cari dönemde gelir tablosunda alınan ücret ve komisyonların tutarı 24.931 TL (30 Haziran 2020: 24.835 TL) olup, bu tutarın 6.712 TL(30 Haziran 2020: 11.006 TL)'si “Diğer” olarak sınıflandırılmıştır.

	30 Haziran 2021	30 Haziran 2020
<b>Diğer Alınan Ücret ve Komisyonlar</b>		
Sigorta Komisyonları	2.033	2.391
Yatırım Fonları Hizmet Komisyonları	1.354	3.869
Muhabirlerden Alınan Komisyonlar	540	470
Havale Komisyonları	156	144
Kart ve POS Takas Komisyonları	59	17
Ortak Nokta Komisyonları	23	73
Diğer	2.547	4.042
<b>Toplam</b>	<b>6.712</b>	<b>11.006</b>

4. Banka'nın cari dönemde gelir tablosunda verilen ücret ve komisyonların tutarı 11.518 TL (30 Haziran 2020: 4.678 TL) olup, bu tutarın 11.491 TL (30 Haziran 2020: 4.648 TL)'si “Diğer” olarak sınıflandırılmıştır.

	30 Haziran 2021	30 Haziran 2020
<b>Diğer Verilen Ücret ve Komisyonlar</b>		
Kart İşlem Giderleri	1.179	1.304
Muhabirlere Verilen Komisyonlar	870	609
EFT İçin verilen Ücret ve Komisyonlar	364	255
Ortak Nokta Takas Komisyonları	171	274
Havale Komisyonları	45	35
Diğer	8.862	2.171
<b>Toplam</b>	<b>11.491</b>	<b>4.648</b>

**BURGAN BANK A.Ş.****30 HAZİRAN 2021 TARİHİ İTİBARIYLA HAZIRLANAN KONSOLİDE OLMAYAN FİNANSAL TABLOLARA İLİŞKİN AÇIKLAMA VE DİPNOTLAR**

(Tutarlar aksi belirtilmedikçe Bin Türk Lirası (“TL”) olarak ifade edilmiştir.)

**KONSOLİDE OLMAYAN FİNANSAL TABLOLARA İLİŞKİN AÇIKLAMA VE DİPNOTLAR (Devamı)****V. BANKA’NIN DAHİL OLDUĞU RİSK GRUBUNA İLİŞKİN AÇIKLAMALAR****a. Banka’nın dahil olduğu risk grubuna ilişkin işlemlerin hacmi, dönem sonunda sonuçlanmamış kredi ve mevduat işlemleri ile döneme ilişkin gelir ve giderler:**

1. Önceki dönem bilgileri, bilanço kalemleri için 31 Aralık 2020 ve gelir/gider kalemleri için 30 Haziran 2020 itibarıyla sunulmuştur.

30 Haziran 2021	İştirak, Bağlı Ortaklık ve Birlikte Kontrol Edilen Ortaklıklar (İş Ortaklıkları)		Banka’nın Doğrudan ve Dolaylı Ortakları		Risk Grubuna Dahil Olan Diğer Gerçek ve Tüzel Kişiler	
	Nakdi	G.Nakdi	Nakdi	G.Nakdi	Nakdi	G.Nakdi
<b>Krediler ve Diğer Alacaklar</b>						
Dönem Başı Bakiyesi	-	62.497	-	12.944	790	-
Dönem Sonu Bakiyesi	-	69.701	-	9.701	738	-
<b>Alınan Faiz ve Komisyon Gelirleri</b>	-	222	-	2	69	1

31 Aralık 2020	İştirak, Bağlı Ortaklık ve Birlikte Kontrol Edilen Ortaklıklar (İş Ortaklıkları)		Banka’nın Doğrudan ve Dolaylı Ortakları		Risk Grubuna Dahil Olan Diğer Gerçek ve Tüzel Kişiler	
	Nakdi	G.Nakdi	Nakdi	G.Nakdi	Nakdi	G.Nakdi
<b>Krediler ve Diğer Alacaklar</b>						
Dönem Başı Bakiyesi	-	39.591	-	35.560	98	-
Dönem Sonu Bakiyesi	-	62.497	-	12.944	790	-
<b>Alınan Faiz ve Komisyon Gelirleri</b>	-	164	-	2	9	-

2. Banka’nın dahil olduğu risk grubuna ait mevduata ve repo işlemlerine ilişkin bilgiler:

Banka’nın Dahil Olduğu Risk Grubu	İştirak, Bağlı Ortaklık ve Birlikte Kontrol Edilen Ortaklıklar (İş Ortaklıkları)		Banka’nın Doğrudan ve Dolaylı Ortakları		Risk Grubuna Dahil Olan Diğer Gerçek ve Tüzel Kişiler	
	Cari Dönem	Önceki Dönem	Cari Dönem	Önceki Dönem	Cari Dönem	Önceki Dönem
<b>Mevduat</b>						
Dönem Başı	94.838	157.181	171.520	147.223	24.112	15.264
Dönem Sonu	48.524	94.838	166.587	171.520	23.885	24.112
<b>Mevduat Faiz Gideri</b>	221	354	1.751	1.686	1.042	536

Banka’nın Dahil Olduğu Risk Grubu	İştirak, Bağlı Ortaklık ve Birlikte Kontrol Edilen Ortaklıklar (İş Ortaklıkları)		Banka’nın Doğrudan ve Dolaylı Ortakları		Risk Grubuna Dahil Olan Diğer Gerçek ve Tüzel Kişiler	
	Cari Dönem	Önceki Dönem	Cari Dönem	Önceki Dönem	Cari Dönem	Önceki Dönem
<b>Repo</b>						
Dönem Başı	-	-	-	-	-	-
Dönem Sonu	-	-	-	-	-	-
<b>Repo Faiz Gideri</b>	-	-	-	2	-	1



**BURGAN BANK A.Ş.****30 HAZİRAN 2021 TARİHİ İTİBARIYLA HAZIRLANAN KONSOLİDE OLMAYAN FİNANSAL TABLOLARA İLİŞKİN AÇIKLAMA VE DİPNOTLAR**

(Tutarlar aksi belirtilmedikçe Bin Türk Lirası (“TL”) olarak ifade edilmiştir.)

**KONSOLİDE OLMAYAN FİNANSAL TABLOLARA İLİŞKİN AÇIKLAMA VE DİPNOTLAR (Devamı)****V. BANKA’NIN DAHİL OLDUĞU RİSK GRUBUNA İLİŞKİN AÇIKLAMALAR (Devamı):****a. Banka’nın dahil olduğu risk grubuna ilişkin işlemlerin hacmi, dönem sonunda sonuçlanmamış kredi ve mevduat işlemleri ile döneme ilişkin gelir ve giderler (Devamı):**

3. Banka’nın dahil olduğu risk grubu ile yaptığı vadeli işlemler ile opsiyon sözleşmeleri ile benzeri diğer sözleşmelere ilişkin bilgiler:

Banka’nın Dahil Olduğu Risk Grubu	İştirak, Bağlı Ortaklık ve Birlikte Kontrol Edilen Ortaklıklar (İş Ortaklıkları)		Banka’nın Doğrudan ve Dolaylı Ortakları		Risk Grubuna Dahil Olan Diğer Gerçek ve Tüzel Kişiler	
	Cari Dönem	Önceki Dönem	Cari Dönem	Önceki Dönem	Cari Dönem	Önceki Dönem
<b>Gerçeğe Uygun Değer Farkı Kar veya Zarara Yansıtılan İşlemler</b>						
Dönem Başı (*)	2.508.920	1.294.994	-	-	-	-
Dönem Sonu (*)	2.613.623	2.508.920	-	-	-	-
<b>Toplam Kar/Zarar</b>	<b>(62.828)</b>	<b>(14.908)</b>	-	-	-	-
<b>Riskten Korunma Amaçlı İşlemler</b>						
Dönem Başı	-	-	-	-	-	-
Dönem Sonu	-	-	-	-	-	-
<b>Toplam Kar/Zarar</b>	-	-	-	-	-	-

(\*) Yukarıdaki tabloda yer alan rakamlar söz konusu işlemlerin “alım” tutarlarının toplamını göstermektedir.

**b. Banka’nın dahil olduğu risk grubuyla ilgili olarak:**

1. Taraflar arasında bir işlem olup olmadığına bakılmaksızın Banka’nın dahil olduğu risk grubunda yer alan ve Banka’nın kontrolündeki kuruluşlarla ilişkileri:

Banka, grup şirketleriyle çeşitli bankacılık işlemleri yapmaktadır. Bu işlemler ticari amaçlı olup, piyasa fiyatlarıyla gerçekleştirilmektedir.

2. İlişkinin yapısının yanında, yapılan işlemin türünü, tutarını ve toplam işlem hacmine olan oranını, başlıca kalemlerin tutarını ve tüm kalemlere olan oranını, fiyatlandırma politikası ve diğer unsurları:

	Toplam Risk Grubu	Finansal tablolarda yer alan büyüklüklere göre (%)
Alınan Krediler	2.171.152	53,73
Mevduat	238.996	1,45
Gayrinakdi Krediler	79.402	1,27
Bankalar ve Diğer Mali Kuruluşlar	28.368	5,49
Krediler	738	0,00

30 Haziran 2021 tarihi itibarıyla, Banka’nın risk grubuna dahil bankalara verilen depolardan kaynaklanan faiz geliri 36 TL (30 Haziran 2020: 444 TL) ’dir. Banka’nın risk grubuna dahil bankalardan aldığı kredilerden kaynaklanan 44.242 TL (30 Haziran 2020: 79.442 TL) tutarında faiz gideri bulunmaktadır.

**BURGAN BANK A.Ş.**

**30 HAZİRAN 2021 TARİHİ İTİBARIYLA HAZIRLANAN KONSOLİDE OLMAYAN FİNANSAL TABLOLARA İLİŞKİN AÇIKLAMA VE DİPNOTLAR**

(Tutarlar aksi belirtilmedikçe Bin Türk Lirası (“TL”) olarak ifade edilmiştir.)

**KONSOLİDE OLMAYAN FİNANSAL TABLOLARA İLİŞKİN AÇIKLAMA VE DİPNOTLAR (Devamı)**

**V. BANKA’NIN DAHİL OLDUĞU RİSK GRUBUNA İLİŞKİN AÇIKLAMALAR (Devamı):**

**b. Banka’nın dahil olduğu risk grubuyla ilgili olarak (Devamı):**

3. Gayrimenkul ve diğer varlıkların alım-satımı, hizmet alımı-satımı, acente sözleşmeleri, finansal kiralama sözleşmeleri, araştırma ve geliştirme sonucu elde edilen bilgilerin aktarımı, lisans anlaşmaları, finansman (krediler ve nakit veya aynı sermaye destekleri dahil), garantiler ve teminatlar ile yönetim sözleşmeleri gibi durumlarda işlemlere ilişkin açıklamalar:

Banka ile bağlı ortaklıkları arasında yapılan Ortak Gider Paylaşım Sözleşmeleri kapsamında; Banka’nın Burgan Finansal Kiralama A.Ş.’den aldığı 195 TL (30 Haziran 2020: 209 TL), Burgan Yatırım Menkul Değerler A.Ş.’den aldığı 189 TL (30 Haziran 2020: 116 TL) diğer faaliyet geliri bulunmaktadır.

Bankacılık Kanunu limitleri dahilinde, Banka’nın dahil olduğu risk grubuna nakdi ve gayrinakdi kredi tahsis etmekte olup bu tutar Banka’nın toplam nakdi ve gayrinakdi kredi tutarının %0,32’sini (30 Aralık 2020: %0,39) oluşturmaktadır.

30 Haziran 2021 tarihi itibarıyla Banka’nın dahil olduğu risk grubuyla gayrimenkul harici diğer varlıkların alım-satım işlemleri bulunmamaktadır.

30 Haziran 2021 tarihi itibarıyla Banka’nın dahil olduğu risk grubuyla araştırma ve geliştirme sonucu elde edilen bilgilerin aktarımı ve yönetim sözleşmeleri bulunmamaktadır.

**c. Üst yönetime sağlanan faydalara ilişkin bilgiler:**

Banka’nın üst düzey yöneticileri tanımı Yönetim Kurulu Üyeleri, Genel Müdür ve Genel Müdür Yardımcılarını kapsamaktadır. Üst düzey yöneticilere cari dönemde sağlanan faydalar toplamı 17.285 TL (30 Haziran 2020: 14.889 TL) olup, yıllık brüt ücretler ile diğer ödemeler ve yol, yemek yardımları, sağlık ve hayat sigortaları ile araba giderlerini içeren diğer menfaatler toplamından oluşmaktadır.

**VI. BİLANÇO SONRASI HUSUSLARA İLİŞKİN AÇIKLAMA VE DİPNOTLAR:**

Bulunmamaktadır.

**BURGAN BANK A.Ş.**

**30 HAZİRAN 2021 TARİHİ İTİBARIYLA HAZIRLANAN KONSOLİDE OLMAYAN  
FİNANSAL TABLOLARA İLİŞKİN AÇIKLAMA VE DİPNOTLAR**

(Tutarlar aksi belirtilmedikçe Bin Türk Lirası (“TL”) olarak ifade edilmiştir.)

---

**ALTINCI BÖLÜM**

**SINIRLI DENETİM RAPORUNA İLİŞKİN AÇIKLAMALAR**

**I. SINIRLI DENETİM RAPORUNA İLİŞKİN AÇIKLAMALAR**

30 Haziran 2021 tarihi itibarıyla ve aynı tarihte sona eren döneme ait düzenlenen konsolide olmayan finansal tablolar DRT Bağımsız Denetim ve Serbest Muhasebeci Mali Müşavirlik A.Ş. (Member of DELOITTE TOUCHE TOHMATSU LIMITED) tarafından bağımsız sınırlı denetime tabi tutulmuş olup, 13 Ağustos 2021 tarihli sınırlı denetim raporu konsolide olmayan finansal tabloların önünde sunulmuştur.

**II. BAĞIMSIZ DENETÇİ TARAFINDAN HAZIRLANAN AÇIKLAMA VE DİPNOTLAR**

Bulunmamaktadır.

## **YEDİNCİ BÖLÜM**

### **ARA DÖNEM FAALİYET RAPORUNA İLİŞKİN AÇIKLAMALAR**

#### **I. YÖNETİM KURULU BAŞKANI VE GENEL MÜDÜR'ÜN FAALİYET DÖNEMİNE İLİŞKİN DEĞERLENDİRMELERİ VE GELECEĞE YÖNELİK BEKLENTİLERİ**

COVID-19 salgınına karşı aşılama ve yeni varyantlar arasındaki yarış devam ederken, küresel ekonomik toparlanma güç kazanmaya devam etmektedir. Destekleyici para ve mali politikalarına ek olarak, özellikle gelişmiş ülkelerde hızlanan aşılama oranı, ekonomilerin normalleşme süreçlerini hızlandırmış ve hizmet sektörünün de katkısıyla yılın ikinci çeyreğinde küresel ekonomik aktivite canlılığı artmıştır. Aşılama hızına bağlı olarak, ülkeler arasında toparlanma hızları da ayrılmaya devam etmektedir. 2021 yılında dünya ekonomisinin %6 büyüyeceği tahmin edilirken, başta ABD ve İngiltere olmak üzere gelişmiş ülkelerin büyüme beklentilerinin iyileştiği, yüksek vaka sayıları gösteren gelişmekte olan ülke büyümelerine ilişkin tahminlerin ise kötüleştiği gözlemlenmektedir. Diğer taraftan, pandemiye bağlı faktörler, arz-talep uyumsuzluğu ve emtia fiyatlarındaki artışlar nedeniyle fiyat baskıları belirgin şekilde artmakta ve küresel enflasyon oranları yükselmektedir. Enflasyondaki yükselişin geçici olduğu görüşü ve istihdam piyasasındaki toparlanmanın henüz istenen düzeyde olmaması nedeniyle, gelişmiş ülkelerde para politikaları halen destekleyici kalmaktadır. Ancak enflasyon görünümüne ilişkin belirsizlikler, 2021 yılı içinde olmasa da, Fed'in varlık alım miktarını azaltım ve faiz artırımı zamanlamasını öne çekmektedir. Önümüzdeki dönemde, küresel finansal koşullarda olası bir sıkılaşıma sinyali tüm gelişmekte olan ülkeler açısından yakından takip edilmektedir.

Türkiye ekonomisi yılın ilk çeyreğinde %7 büyüme kaydetmiştir. İkinci çeyrekte, düşük baz etkisi, Avrupa ekonomilerindeki toparlanmaya paralel olarak güçlü şekilde toparlayan ihracat ve imalat sanayi etkisiyle, GSYH'nın yüksek çift haneli büyüme rakamlarını yakalaması beklenmektedir. Nisan ve Mayıs aylarında sıkılaştırılan pandemi kısıtları, aşılamanın belirgin şekilde hızlanması ile Haziran ayında kademeli olarak ve Temmuz ayında tamamen kaldırılmıştır. Ülkelerarası seyahat kısıtlarının büyük oranda gevşetilmesi, yılın ikinci yarısında turizm sektörünün canlanmasına ilişkin umutları güçlendirmektedir. Yılın ikinci çeyreğinde durgun seyreden hizmet sektörünün, üçüncü çeyrek ile beraber hızlanacağı tahmin edilmektedir.

Bankamızın 30 Haziran 2021 tarihli bilanço büyüklüğü 24.881.010 TL olurken, mevduat toplamı 16.502.993 TL'dir. Net nakit krediler toplamı 16.836.355 TL olarak gerçekleşmiş, Bankamız bu dönemde de müşterilerine olan desteğini kesintisiz olarak sürdürmüştür. Bankamızın, 2021 ilk yarı yıl net karı 75.899 TL olup, özkaynaklarımız 2.145.901 TL'ye ulaşmıştır. Sermaye yeterlilik rasyomuz ise %21,24'dür. Faaliyet gösterdiğimiz 14 ilde mevcut müşterilerimizde derinleşmenin yanı sıra yeni müşteri kazanımlarıyla, müşteri memnuniyetini ön planda tutarak hizmet vermeye devam edeceğiz.

Hissedarlarımız ve yönetim kurulumuzun desteği ve kılavuzluğunda, Bankamızın gelecek hedeflerine kolaylıkla ulaşacağına inanıyoruz. Bu vesileyle müşterilerimize, çalışanlarımıza ve yatırımcılarımıza değerli katkıları, Burgan markasına güvenleri ve bağlılıkları için teşekkür ederiz.

Ali Murat DİNÇ  
Yönetim Kurulu Üyesi ve Genel Müdür

Emin Hakan EMİNSOY  
Yönetim Kurulu Başkanı

**BURGAN BANK A.Ş.****30 HAZİRAN 2021 TARİHİ İTİBARIYLA HAZIRLANAN KONSOLİDE OLMAYAN FİNANSAL TABLOLARA İLİŞKİN AÇIKLAMA VE DİPNOTLAR**

(Tutarlar aksi belirtilmedikçe Bin Türk Lirası (“TL”) olarak ifade edilmiştir.)

**ARA DÖNEM FAALİYET RAPORUNA İLİŞKİN AÇIKLAMALAR (Devamı):****II. YÖNETİM KURULU BAŞKAN VE ÜYELERİ, DENETİM KOMİTESİ ÜYELERİ, GENEL MÜDÜR VE YARDIMCILARI İLE İÇ SİSTEMLER KAPSAMINDAKİ BİRİMLERİN YÖNETİCİLERİNİN AD VE SOYADLARI, GÖREV SÜRELERİ, SORUMLU OLDUKLARI ALANLAR, ÖĞRENİM DURUMLARI, MESLEKİ DENEYİMLERİ:**

<u>İsmi</u>	<u>Görevi</u>	<u>Göreve Atanma Tarihi</u>	<u>Öğrenim Durumu</u>	<u>Göreve Atanmadan Önceki Bankacılık veya İşletmecilik Denevimi (v1)</u>
<b>Yönetim Kurulu Başkan ve Üyeleri:</b>				
Emin Hakan Eminsoy	Yönetim Kurulu Başkanı	07.08.2019	Lisans	34
Adrian Alejandro Gostuski	Üye	21.12.2012	Yüksek Lisans	35
Mehmet Alev Göçmez	Üye	23.01.2013	Yüksek Lisans	33
Halil Cantekin	Üye	30.03.2015	Lisans	31
Osama T. Al Ghoussein	Üye	25.06.2014	Lisans	33
Khaled F.A.O. Alzouman	Üye	13.06.2019	Lisans	31
Hasan Kılıç	Üye	10.06.2021	Lisans	32
Ali Murat Dinç	Üye ve Genel Müdür	03.02.2014	Yüksek Lisans	21
<b>Genel Müdür:</b>				
Ali Murat Dinç	Üye ve Genel Müdür	03.02.2014	Yüksek Lisans	21
<b>Genel Müdür Yardımcıları:</b>				
Esra Aydın	Operasyon & Yönetim Hizmetleri	1.08.2007	Lisans	16
Cihan Vural	İç Sistemler	03.11.2008	Lisans	13
Rasim Levent Ergin	İnsan Kaynakları	01.11.2012	Yüksek Lisans	17
Suat Kerem Sözügüzel	Kurumsal & Ticari Bankacılık	01.04.2014	Lisans	17
Banu Ertürk	Krediler İzleme ve Yasal Takip	01.08.2020	Lisans	22
Daço Akkaranfil	Bilgi Teknolojileri	14.09.2020	Yüksek Lisans	15
Zeynep Terzioğlu	Mali İşler	15.01.2021	Yüksek Lisans	13
Ayşen Aslı Koçer	Birikim Yönetimi	01.07.2021	Lisans	24
Yener Yazlalı	Krediler	02.08.2021	Yüksek Lisans	18

**Atamalar:**

Hasan Kılıç, 18 Haziran 2021 tarihinde Yönetim Kurulu Üyesi ünvanıyla göreve başlamıştır.

Ayşen Aslı Koçer, 1 Temmuz 2021 tarihinde Birikim Yönetimi Genel Müdür Yardımcısı ünvanına terfien atanmıştır.

Yener Yazlalı, 2 Ağustos 2021 tarihinde Genel Müdür Yardımcısı ünvanıyla göreve başlamıştır.

**Ayrılanlar:**

Yönetim ve Denetim Kurulu Üyesi Fouad Husni Douglas 7 Mayıs 2021 tarihinde görevinden ayrılmıştır.

Yönetim Kurulu Başkan Vekili ve Üyesi Faisal M.A. Al Radwan 20 Mayıs 2021 tarihinde görevinden ayrılmıştır.

Yukarıda belirtilen kişilerin Banka'da sahip oldukları pay bulunmamaktadır.

**BURGAN BANK A.Ş.**

**30 HAZİRAN 2021 TARİHİ İTİBARIYLA HAZIRLANAN KONSOLİDE OLMAYAN  
FİNANSAL TABLOLARA İLİŞKİN AÇIKLAMA VE DİPNOTLAR**

(Tutarlar aksi belirtilmedikçe Bin Türk Lirası ("TL") olarak ifade edilmiştir.)

---

**ARA DÖNEM FAALİYET RAPORUNA İLİŞKİN AÇIKLAMALAR (Devamı):**

**III. KREDİ KOMİTESİ VE BANKALARIN İÇ SİSTEMLERİ HAKKINDA YÖNETMELİK UYARINCA RİSK YÖNETİM SİSTEMLERİ ÇERÇEVESİNDE YÖNETİM KURULUNA BAĞLI OLAN VEYA YÖNETİM KURULUNA YARDIMCI OLMAK ÜZERE KURULMUŞ OLAN KOMİTELERİN FAALİYETLERİ İLE BU KOMİTELERDE GÖREV ALAN BAŞKAN VE ÜYELERİN AD VE SOYADLARI İLE ASLİ GÖREVLERİ HAKKINDA BİLGİLER:**

Kredi Komitesi Başkanlığı görevini, Bankanın Yönetim Kurulu Başkanı Emin Hakan Eminsoy yürütmektedir. Yönetim Kurulu Üyesi ve Genel Müdür Ali Murat Dinç komitenin asil üyesi olarak görev yapmaktadır. Yönetim Kurulu üyeleri Halil Cantekin ile Adrian Alejandro Gostuski yedek üye olarak görev almaktadır.

Halil Cantekin Denetim Komitesi Başkanı, Adrian Alejandro Gostuski Denetim Komitesi üyesi olarak görev almaktadır.

Adrian Alejandro Gostuski Risk Komitesi Başkanı, Halil Cantekin ve Osama T. Al Ghousein Risk Komitesi üyesi olarak görev almaktadır.

Kurumsal Yönetim Komitesi'nde Emin Hakan Eminsoy ve Ali Murat Dinç görev almaktadır.

Atama ve Ücretlendirme Komitesi'nde Khaled F.A.O. Alzouman ve Mehmet Alev Göçmez görev almaktadır.

**IV. DENETİM KOMİTESİNİN İÇ KONTROL, İÇ DENETİM VE RİSK YÖNETİM SİSTEMLERİNİN İŞLEYİŞİNE İLİŞKİN DEĞERLENDİRMELERİ VE HESAP DÖNEMİ İÇERİSİNDEKİ FAALİYETLERİ HAKKINDA BİLGİLER:**

Burgan Bank A.Ş. Denetim Komitesi'nin esas görevi; hissedarlara sunulacak olan mali bilgileri inceleyerek, yönetim kurulu ve yönetim kademesi tarafından kurulan iç sistemlerin etkinliğini, yeterliliğini ve verimliliğini sağlayarak ve denetim sürecini izleyerek Banka Yönetim Kurulu'na Banka ve konsolide yan kuruluşlarıyla ilgili gözetim sorumluluğunu yerine getirmesinde yardımcı olmaktır. Denetim komitesi faaliyetleri ile ilgili olarak dönem içerisinde bir değişiklik bulunmamaktadır.

**V. DÖNEM İÇİNDE ÖNEMLİ OLAY VE İŞLEMLER:**

Faaliyet Raporunun Hazırlanmasına ve Yayımlanmasına İlişkin Usul ve Esaslar Hakkında Yönetmelik uyarınca hazırlanan yıllık faaliyet raporunda yer alan finansal tablolardaki rakamsal bilgileri içeren açıklamaların dışındaki bilgiler ile ilgili önemli bir değişiklik bulunmamaktadır.

**BURGAN BANK A.Ş.****30 HAZİRAN 2021 TARİHİ İTİBARIYLA HAZIRLANAN KONSOLİDE OLMAYAN FİNANSAL TABLOLARA İLİŞKİN AÇIKLAMA VE DİPNOTLAR**

(Tutarlar aksi belirtilmedikçe Bin Türk Lirası (“TL”) olarak ifade edilmiştir.)

**ARA DÖNEM FAALİYET RAPORUNA İLİŞKİN AÇIKLAMALAR (Devamı):****VI. HESAP DÖNEMİNE AİT FAALİYET SONUÇLARINA İLİŞKİN ÖZET FİNANSAL BİLGİLER:**

	30.06.2021	31.12.2020	Değişim (%)
Toplam Aktifler	24.881.010	23.123.647	7,6
Krediler (Net)	16.836.355	16.192.341	4,0
Menkul Kıymetler	974.011	992.503	(1,9)
Mevduat	16.502.993	13.942.287	18,4
Kredi Niteliğindeki Borçlar	4.179.932	5.749.025	(27,3)
Özkaynaklar	2.145.901	1.670.057	28,5
Garanti ve Kefaletler	6.272.361	5.171.767	21,3
Sermaye Yeterlilik Rasyosu	%21,24	%18,85	2,4

	(01/01/2021 - 30/06/2021)	(01/01/2020 - 30/06/2020)	(01/04/2021- 30/06/2021)	(01/04/2020- 30/06/2020)
Net Dönem Karı/(Zararı)	75.899	3.243	25.366	(9.153)

**VII. PERSONEL VE ŞUBE SAYISINA, BANKANIN HİZMET TÜRÜ VE FAALİYET KONULARINA İLİŞKİN AÇIKLAMALAR VE BUNLAR ESAS ALINARAK BANKANIN SEKTÖRDEKİ KONUMUNUN DEĞERLENDİRMESİ:**

Banka, 8 perakende, 1 kurumsal ve 23 karma bankacılık şubesi olmak üzere toplam 32 şubesi, internet bankacılığı uygulamaları, çağrı merkezi ve 913 çalışanıyla kurumsal, ticari, bireysel, özel bankacılık ile faktoring ve iştirakleri aracılığı ile finansal kiralama ve yatırım bankacılığı alanlarında katma değeri yüksek bankacılık ürün ve hizmetleri sunmaktadır.

Temel büyüklükler açısından Bankanın sektörden aldığı paylara ilişkin göstergelere aşağıda yer verilmektedir.

Milyon TL	Burgan Bank	Sektör (*)	Bankamız Payı (%)
Nakit Krediler	15.906	3.857.364	0,41
Müşteri Mevduatı	16.217	3.804.684	0,43
Şube Sayısı	32	11.095	0,29
Personel Sayısı	913	201.605	0,45

(\*) Kaynak BDDK 31 Mayıs 2021 verilerinden hazırlanmış olup, bilanço kalemlerine reeskont ve tahakkuk eklenmemektedir.