

BURGAN BANK A.Ş.

**30 EYLÜL 2017 TARİHİ İTİBARIYLA HAZIRLANAN
KAMUYA AÇIKLANACAK KONSOLİDE OLMAYAN
FİNANSAL TABLOLAR, BUNLARA İLİŞKİN
AÇIKLAMA VE DİPNOTLAR İLE SINIRLI BAĞIMSIZ
DENETİM RAPORU**

ARA DÖNEM FİNANSAL BİLGİLERE İLİŞKİN SINIRLI DENETİM RAPORU

Burgan Bank Anonim Şirketi Yönetim Kurulu'na:

Giriş

Burgan Bank A.Ş.'nin ("Banka") 30 Eylül 2017 tarihli ilişikteki konsolide olmayan bilançosunun ve aynı tarihte sona eren dokuz aylık döneme ait konsolide olmayan gelir tablosunun, konsolide olmayan özkaynaklarda muhasebeleştirilen gelir gider kalemlerine ilişkin tablonun, konsolide olmayan özkaynak değişim tablosunun ve konsolide olmayan nakit akış tablosu ile önemli muhasebe politikalarının özetinin ve diğer açıklayıcı dipnotlarının sınırlı denetimini yürütmüş bulunuyoruz. Banka yönetimi, söz konusu ara dönem finansal bilgilerin 1 Kasım 2006 tarihli ve 26333 sayılı Resmi Gazete'de yayımlanan "Bankaların Muhasebe Uygulamalarına ve Belgelerin Saklanması İlişkin Usul ve Esaslar Hakkında Yönetmelik" ve Bankacılık Düzenleme ve Denetleme Kurulu tarafından bankaların hesap ve kayıt düzenine ilişkin yayımlanan diğer düzenlemeler ile Bankacılık Düzenleme ve Denetleme Kurumu ("BDDK") genelge ve açıklamaları ve bunlar ile düzenlenmeyen konularda Türkiye Muhasebe Standardı 34 Ara Dönem Finansal Raporlama Standardı hükümlerini içeren; "BDDK Muhasebe ve Finansal Raporlama Mevzuatı"na uygun olarak hazırlanmasından ve gerçeğe uygun bir biçimde sunumundan sorumludur. Sorumluluğumuz, yaptığımız sınırlı denetime dayanarak söz konusu ara dönem finansal bilgilere ilişkin bir sonuç bildirmektir.

Sınırlı Denetimin Kapsamı

Yaptığımız sınırlı denetim, Sınırlı Bağımsız Denetim Standardı (SBDS) 2410 "Ara Dönem Finansal Bilgilerin, İşletmenin Yıllık Finansal Tablolarının Bağımsız Denetimini Yürüten Denetçi Tarafından Sınırlı Bağımsız Denetimi"ne uygun olarak yürütülmüştür. Ara dönem finansal bilgilere ilişkin sınırlı denetim, başta finans ve muhasebe konularından sorumlu kişiler olmak üzere ilgili kişilerin sorgulanması ve analitik prosedürler ile diğer sınırlı denetim prosedürlerinin uygulanmasından oluşur. Ara dönem finansal bilgilerin sınırlı denetiminin kapsamı; Bağımsız Denetim Standartlarına uygun olarak yapılan ve amacı finansal tablolar hakkında bir görüş bildirmek olan bağımsız denetimin kapsamına kıyasla önemli ölçüde dardır. Sonuç olarak ara dönem finansal bilgilerin sınırlı denetimi, denetim şirketinin, bir bağımsız denetimde belirlenebilecek tüm önemli hususlara vâkıf olabileceğine ilişkin bir güvence sağlamamaktadır. Bu sebeple, bir bağımsız denetim görüşü bildirmemekteyiz.

Sonuç

Sınırlı denetimimize göre ilişikteki ara dönem konsolide olmayan finansal bilgilerin, Burgan Bank A.Ş.'nin 30 Eylül 2017 tarihi itibarıyla finansal durumunun ve aynı tarihte sona eren dokuz aylık döneme ilişkin finansal performansının ve nakit akışlarının BDDK Muhasebe ve Finansal Raporlama Mevzuatı'na uygun olarak tüm önemli yönleriyle gerçeğe uygun bir biçimde sunulmadığı kanaatine varmamıza sebep olacak herhangi bir husus dikkatimizi çekmemiştir.

Mevzuattan Kaynaklanan Diğer Yükümlülüklerle İlişkin Rapor

Sınırlı denetimimiz sonucunda, ilişikte yedinci bölümde yer verilen ara dönem faaliyet raporunda yer alan finansal bilgilerin sınırlı denetimden geçmiş ara dönem finansal tablolar ve açıklayıcı notlarda verilen bilgiler ile, tüm önemli yönleriyle, tutarlı olmadığına dair herhangi bir hususa rastlanmamıştır.

Güney Bağımsız Denetim ve Serbest Muhasebeci Mali Müşavirlik Anonim Şirketi
A member firm of Ernst & Young Global Limited



6 Kasım 2017
İstanbul, Türkiye

BURGAN BANK A.Ş.'NİN 30 EYLÜL 2017 TARİHİ İTİBARIYLA HAZIRLANAN DOKUZ AYLIK KONSOLİDE OLMAYAN FİNANSAL RAPORU

Banka'nın Yönetim Merkezinin Adresi : Maslak Mahallesi, Eski Büyükdere Caddesi, No:13
34485 Sarıyer / İstanbul
Banka'nın Telefon ve Faks Numaraları : Telefon : 0 212 371 37 37
Faks : 0 212 371 42 42
Banka'nın İnternet Sayfası Adresi : www.burgan.com.tr
İrtibat İçin Elektronik Posta Adresi : bilgi@burgan.com.tr


Bankacılık Düzenleme ve Denetleme Kurumu tarafından düzenlenen Bankalarca Kamuya Açıklanacak Finansal Tablolar ile Bunlara İlişkin Açıklama ve Dipnotlar Hakkında Tebliğe göre hazırlanan dokuz aylık konsolide olmayan finansal raporu aşağıda yer alan bölümlerden oluşmaktadır.

- Birinci Bölüm BANKA HAKKINDA GENEL BİLGİLER
- İkinci Bölüm BANKA'NIN KONSOLİDE OLMAYAN FİNANSAL TABLOLARI
- Üçüncü Bölüm İLGİLİ DÖNEMDE UYGULANAN MUHASEBE POLİTİKALARINA İLİŞKİN BİLGİLER
- Dördüncü Bölüm BANKA'NIN MALİ BÜNYESİNE VE RİSK YÖNETİMİNE İLİŞKİN BİLGİLER
- Beşinci Bölüm KONSOLİDE OLMAYAN FİNANSAL TABLOLARA İLİŞKİN AÇIKLAMA VE DİPNOTLAR
- Altıncı Bölüm SINIRLI BAĞIMSIZ DENETİM RAPORU
- Yedinci Bölüm ARA DÖNEM FAALİYET RAPORU


Bu raporda yer alan konsolide olmayan dokuz aylık finansal tablolar ile bunlara ilişkin açıklama ve dipnotlar Bankaların Muhasebe Uygulamalarına ve Belgelerin Saklanması İlişkin Usul ve Esaslar Hakkında Yönetmelik, Türkiye Muhasebe Standartları, Türkiye Finansal Raporlama Standartları, bunlara ilişkin ek ve yorumlar ile Bankamız kayıtlarına uygun olarak, aksi belirtilmediği müddetçe bin Türk Lirası cinsinden hazırlanmış olup, sınırlı bağımsız denetime tabi tutulmuş ve ilişikte sunulmuştur.

6 Kasım 2017


Mehmet N. ERTEN
Yönetim Kurulu Başkanı



Ali Murat DİNÇ
Yönetim Kurulu Üyesi ve
Genel Müdür


Mehmet YALÇIN
Genel Müdür Yardımcısı
Mali İşler


Ahmet CİĞA
Bölüm Başkanı
Genel Muhasebe Vergi ve
Yasal Raporlama


Halil CANTEKİN
Denetim Komitesi
Başkanı


Adrian Alejandro GOSTUSKI
Denetim Komitesi
Üyesi


Osama T. AL GHOSSEIN
Denetim Komitesi
Üyesi

Bu finansal rapor ile ilgili olarak soruların iletilebileceği yetkili personele ilişkin bilgiler:

Ad-Soyad/Ünvan : Ahmet CİĞA/ Bölüm Başkanı
Tel No : 0 212 371 34 84
Faks No : 0 212 371 42 48

İÇİNDEKİLER**BİRİNCİ BÖLÜM****BANKA HAKKINDA GENEL BİLGİLER**

	SAYFA
I. Banka'nın kuruluş tarihi, başlangıç statüsü, anılan statüde meydana gelen değişiklikleri ihtiva eden tarihçesi.....	3
II. Banka'nın sermaye yapısı, yönetim ve denetimini doğrudan veya dolaylı olarak tek başına veya birlikte elinde bulunduran ortakları, varsa bu hususlarda yıl içindeki değişiklikler ile dahil olduğu gruba ilişkin açıklama	4
III. Banka'nın, yönetim kurulu başkanı ve üyeleri, denetim komitesi üyeleri ile genel müdür ve yardımcılarının varsa Banka'da sahip oldukları paylara ve sorumluluk alanlarına ilişkin açıklamalar	5
IV. Banka'da nitelikli paya sahip kişi ve kuruluşlara ilişkin açıklamalar	6
V. Banka'nın hizmet türü ve faaliyet alanlarını içeren özet bilgi	6
VI. Banka ile bağlı ortaklıkları arasında özkaynakların derhal transfer edilmesinin veya borçların geri ödenmesinin önünde mevcut veya muhtemel, fiili veya hukuki engeller	6

İKİNCİ BÖLÜM**BANKA' NIN KONSOLİDE OLMAYAN FİNANSAL TABLOLARI**

I. Bilanço	8
II. Nazım hesaplar tablosu	10
III. Gelir tablosu	11
IV. Özkaynaklarda muhasebeleştirilen gelir ve gider kalemlerine ilişkin tablo	12
V. Özkaynak değişim tablosu	13
VI. Nakit akış tablosu	15

ÜÇÜNCÜ BÖLÜM**İLGİLİ DÖNEMDE UYGULANAN MUHASEBE POLİTİKALARINA İLİŞKİN BİLGİLER**

I. Sunum esaslarına ilişkin açıklamalar	16
II. Finansal araçların kullanım stratejisi ve yabancı para cinsinden işlemlere ilişkin açıklamalar	18
III. İştirakler, bağlı ortaklıklar ve birlikte kontrol edilen ortaklıklara ilişkin bilgilerin sunumu	18
IV. Vadeli işlem ve opsiyon sözleşmeleri ile türev ürünlerine ilişkin açıklamalar	19
V. Faiz gelir ve giderine ilişkin açıklamalar	20
VI. Ücret ve komisyon gelir ve giderlerine ilişkin açıklamalar	20
VII. Finansal varlıklara ilişkin açıklamalar	20
VIII. Finansal varlıklarda değer düşüklüğüne ilişkin açıklamalar	22
IX. Finansal araçların neleştirilmesine ilişkin açıklamalar	22
X. Satış ve geri alış anlaşmaları ve menkul değerlerin ödünç verilmesi işlemlerine ilişkin açıklamalar	22
XI. Satış amaçlı elde tutulan ve durdurulan faaliyetlere ilişkin duran varlıklar ile bu varlıklara ilişkin borçlar hakkında açıklamalar	23
XII. Şerefiye ve diğer maddi olmayan duran varlıklara ilişkin açıklamalar	23
XIII. Maddi duran varlıklara ilişkin açıklamalar	24
XIV. Kiralama işlemlerine ilişkin açıklamalar	24
XV. Karşılıklar ve koşullu yükümlülüklerine ilişkin açıklamalar	25
XVI. Koşullu varlıklara ilişkin açıklamalar	25
XVII. Çalışanların haklarına ilişkin yükümlülüklerine ilişkin açıklamalar	25
XVIII. Vergi uygulamalarına ilişkin açıklamalar	26
XIX. Borçlanmalara ilişkin ilave açıklamalar	27
XX. İhraç edilen hisse senetlerine ilişkin açıklamalar	27
XXI. Aval ve kabulere ilişkin açıklamalar	27
XXII. Devlet teşviklerine ilişkin açıklamalar	27
XXIII. Kar yedekleri ve kârın dağıtılmasına ilişkin açıklamalar	27
XXIV. Hisse başına kazanç	28
XXV. İlişkili taraflara ilişkin açıklamalar	28
XXVI. Nakit ve nakde eşdeğer varlıklara ilişkin açıklamalar	28
XXVII. Raporlamaya bölümlenmeye göre yapılmasına ilişkin açıklamalar	28
XXVIII. Sınıflandırmalar	28

DÖRDÜNCÜ BÖLÜM**BANKA' NIN MALİ BÜNYESİNE VE RİSK YÖNETİMİNE İLİŞKİN BİLGİLER**

I. Özkaynak kalemlerine ilişkin açıklamalar	29
II. Risk yönetimine ilişkin açıklamalar	33
III. Kur riskine ilişkin açıklamalar	34
IV. Faiz oranı riskine ilişkin açıklamalar	36
V. Hisse senedi pozisyon riskine ilişkin açıklamalar	39
VI. Likidite riski yönetimine ve likidite karşılama oranına ilişkin açıklamalar	40
VII. Kaldıraç oranına ilişkin açıklamalar	46
VIII. Riskten korunma işlemlerine ilişkin açıklamalar	47
IX. Başkaları nam ve hesabına verilen hizmetlere ilişkin açıklamalar	47
X. Faaliyet bölümlerine ilişkin açıklamalar	48

BESİNCİ BÖLÜM**KONSOLİDE OLMAYAN FİNANSAL TABLOLARA İLİŞKİN AÇIKLAMA VE DİPNOTLAR**

I. Bilançonun aktif hesaplarına ilişkin açıklama ve dipnotlar	50
II. Bilançonun pasif hesaplarına ilişkin açıklama ve dipnotlar	62
III. Nazım hesaplara ilişkin açıklama ve dipnotlar	71
IV. Gelir tablosuna ilişkin açıklama ve dipnotlar	73
V. Banka'nın dahil olduğu risk grubu ile ilgili açıklama ve dipnotlar	79
VI. Bilanço sonrası hususlara ilişkin açıklama ve dipnotlar	81

ALTINCI BÖLÜM**SINIRLI BAĞIMSIZ DENETİM RAPORUNA İLİŞKİN AÇIKLAMALAR**

I. Sınırlı bağımsız denetim raporuna ilişkin açıklamalar	82
II. Bağımsız denetçi tarafından hazırlanan açıklama ve dipnotlar	82

YEDİNCİ BÖLÜM**ARA DÖNEM FAALİYET RAPORUNA İLİŞKİN AÇIKLAMALAR**

I. Banka yönetim kurulu başkanı ve genel müdürünün ara dönem faaliyetlerine ilişkin değerlendirmelerini içerecek ara dönem faaliyet raporu	83
--	----

BURGAN BANK A.Ş.

30 EYLÜL 2017 TARİHİ İTİBARIYLA HAZIRLANAN KONSOLİDE OLMAYAN FİNANSAL TABLOLARA İLİŞKİN AÇIKLAMA VE DİPNOTLAR

(Tutarlar aksi belirtilmedikçe Bin Türk Lirası ("TL") olarak ifade edilmiştir.)

BİRİNCİ BÖLÜM

BANKA HAKKINDA GENEL BİLGİLER

I. BANKA'NIN KURULUŞ TARİHİ, BAŞLANGIÇ STATÜSÜ, ANILAN STATÜDE MEYDANA GELEN DEĞİŞİKLİKLERİ İHTİVA EDEN TARİHÇESİ:

Tekfen Yatırım ve Finansman Bankası A.Ş., özellikle yatırım ve dış ticaret faaliyetlerini finanse etmek amacıyla, 26 Ağustos 1988 tarih ve 88/13253 sayılı Bakanlar Kurulu kararı ile "yatırım bankası" statüsünde kurulmuş olup, 7 Ağustos 1989'da bankacılık işlemlerine başlamıştır.

Bank Ekspres A.Ş.'nin ("Bank Ekspres") kurulmasına 22 Eylül 1991 tarih ve 91/2316 sayılı Bakanlar Kurulu kararıyla izin verilmiş ve "Kuruluş İzni Kararnamesi" 10 Ekim 1991 tarih ve 21017 sayılı Resmi Gazete'de ve Ana Sözleşmesi 18 Şubat 1992 tarih ve 2969 sayılı Ticaret Sicili Gazetesi'nde yayımlanmıştır. Bank Ekspres 23 Ekim 1998 tarihinde mali bünyesindeki zayıflama sonucunda Tasarruf Mevduatı Sigorta Fonu'na ("TMSF") devrolmuştur.

30 Haziran 2001 tarihinde TMSF ile Tekfen Holding A.Ş. arasında akdedilen Hisse Devir Sözleşmesi'ne istinaden TMSF'nin hissedar bulunduğu ve Bankalar Kanunu gereği yönetim ve denetimini elinde bulundurduğu Bank Ekspres A.Ş.'nin sermayesinin %99,46'sını teşkil eden her biri 1 kr nominal değerli toplam 2.983.800.000 adet hisse Tekfen Holding A.Ş.'ye satılmak suretiyle devredilmiştir. Söz konusu sözleşmeye istinaden Tekfen Holding A.Ş.'nin %57,69 oranında hissedarı olduğu Tekfen Yatırım ve Finansman Bankası A.Ş.'nin Bank Ekspres A.Ş. tarafından devralınmasına Bankacılık Düzenleme ve Denetleme Kurumu'nun ("BDDK") 18 Ekim 2001 ve tarih 489 nolu kararıyla izin verilmiştir. Devir işlemleri 26 Ekim 2001 tarihinde gerçekleştirilmiş ve Tekfen Holding A.Ş.'nin %57,30 ve TST International S.A.'nin %40,62 oranında hissedar olduğu bankanın adı Tekfenbank Anonim Şirketi olarak değiştirilmiştir.

EFG Eurobank Ergasias S.A. ("Eurobank EFG") ve Tekfen Holding A.Ş. ("Tekfen Grubu") 8 Mayıs 2006 tarihinde Eurobank EFG'nin, Tekfen Grubu'nun Tekfenbank A.Ş. hisselerinin ve tamamına sahip olduğu Tekfen Finansal Kiralama A.Ş.'deki hisselerinin %70'ini satın almasını, geriye kalan tüm hisselerin ise Tekfen Grubu tarafından stratejik ortak olarak muhafaza edilmesini öngören bir anlaşma imzalamıştır. 23 Şubat 2007 tarihi itibarıyla Bankacılık Düzenleme ve Denetleme Kurumu tarafından Tekfenbank A.Ş.'nin Eurobank EFG Holding (Luxembourg) S.A.'ya ("Eurobank EFG Holding") satışı onaylanmış ve satış işlemi hisse devriyle birlikte 16 Mart 2007 tarihi itibarıyla sonuçlandırılmıştır.

Eurobank Ergasias S.A.'nin Türkiye operasyonlarının Burgan Bank K.P.S.C.' ye (eski ünvanıyla Burgan Bank S.A.K) satılması konusunda yapılan anlaşma çerçevesinde, Banka'nın Eurobank EFG Holding (Luxemburg) S.A.'ya ait %70 oranındaki hisse senetleri ile Tekfen Holding A.Ş. elinde bulunan %29,26 oranındaki hisse senetleri Bankacılık Düzenleme ve Denetleme Kurumu'nun 7 Aralık 2012 tarihli iznine istinaden Burgan Bank K.P.S.C. (eski ünvanıyla Burgan Bank S.A.K) tarafından satın alınmış ve Bankanın %99,26'lık hissesi 21 Aralık 2012 tarihinde Burgan Bank K.P.S.C.' ye (eski ünvanıyla Burgan Bank S.A.K) devredilmiştir.

Banka'nın 23 Ocak 2013 tarihinde yapılan Olağanüstü Genel Kurul Toplantısı'nda; Eurobank Tekfen A.Ş. olan ünvanının, Burgan Bank A.Ş ("Banka") olarak değiştirilmesi kararı alınmış ve 25 Ocak 2013 tarihinde Türkiye Ticaret Sicili'ne tescil ettirilmiştir.

BURGAN BANK A.Ş.

**30 EYLÜL 2017 TARİHİ İTİBARIYLA HAZIRLANAN KONSOLİDE OLMAYAN
FİNANSAL TABLOLARA İLİŞKİN AÇIKLAMA VE DİPNOTLAR**

(Tutarlar aksi belirtilmedikçe Bin Türk Lirası ("TL") olarak ifade edilmiştir.)

GENEL BİLGİLER (Devamı)

II. BANKA'NIN SERMAYE YAPISI, YÖNETİM VE DENETİMİNİ DOĞRUDAN VEYA DOLAYLI OLARAK TEK BAŞINA VEYA BİRLİKTE ELİNDE BULUNDURAN ORTAKLARI, VARSA BU HUSUSLARDA YIL İÇİNDEKİ DEĞİŞİKLİKLER İLE DAHİL OLDUĞU GRUBA İLİŞKİN AÇIKLAMA:

Banka'nın kayıtlı sermaye tavanı 2 milyar tam TL'dir. Banka'nın ortaklık yapısı ile ilgili değişiklik bulunmamaktadır.

Ortadoğu ve Kuzey Afrika bölgesinin en büyük holding gruplarından biri olan KIPCO Grubu'nun (Kuwait Projects Company) bir iştiraki olan ve 1977 yılında Kuveyt'te kurulan Burgan Bank K.P.S.C. (eski ünvanıyla Burgan Bank S.A.K.), MENA bölgesinde (Ortadoğu ve Kuzey Afrika) faaliyet gösteren önemli bankacılık gruplarından biridir. Burgan Bank Grubu, Kuveyt dışında, çoğunluk hissesine sahip olduğu iştirak bankaları ile Cezayir (Gulf Bank Algeria), Irak (Bank of Baghdad), ve Tunus'ta (Tunis International Bank) faaliyet göstermektedir.

BURGAN BANK A.Ş.**30 EYLÜL 2017 TARİHİ İTİBARIYLA HAZIRLANAN KONSOLİDE OLMAYAN
FİNANSAL TABLOLARA İLİŞKİN AÇIKLAMA VE DİPNOTLAR**

(Tutarlar aksi belirtilmedikçe Bin Türk Lirası ("TL") olarak ifade edilmiştir.)

GENEL BİLGİLER (Devamı)**III. BANKA'NIN, YÖNETİM KURULU BAŞKAN VE ÜYELERİ, DENETİM KOMİTESİ ÜYELERİ İLE GENEL MÜDÜR VE YARDIMCILARININ NİTELİKLERİ, VARSA BUNLARDA MEYDANA GELEN DEĞİŞİKLİKLER İLE BANKA'DA SAHİP OLDUKLARI PAYLARA İLİŞKİN AÇIKLAMA:**

<u>Ünvanı</u>	<u>İsmi</u>	<u>Görevi</u>	<u>Öğrenim Durumu</u>
Yönetim Kurulu Başkanı:	Mehmet Nazmi Erten	Başkan	Lisans
Yönetim Kurulu Üyeleri:	Faisal M.A. Al Radwan	Başkan Vekili	Lisans
	Eduardo Eguren Linsen	Üye	Lisans
	Majed E.A.A. Al Ajeel	Üye	Yüksek Lisans
	Adrian Alejandro Gostuski	Üye	Yüksek Lisans
	Mehmet Alev Göçmez	Üye	Yüksek Lisans
	Halil Cantekin	Üye	Lisans
	Osama T. Al Ghousein	Üye	Lisans
	Ali Murat Dinç	Üye ve Genel Müdür	Yüksek Lisans
Genel Müdür:	Ali Murat Dinç	Üye ve Genel Müdür	Yüksek Lisans
Genel Müdür Yardımcıları :	Esra Aydın	Operasyon & Yönetim Hizmetleri	Lisans
	Mutlu Akpara	Hazine, Sermaye Piyasaları ve Finansal Kurumlar	Yüksek Lisans
	Hüseyin Cem Öge	Kurumsal Bankacılık	Yüksek Lisans
	Cihan Vural	İç Sistemler	Lisans
	Rasim Levent Ergin	İnsan Kaynakları	Yüksek Lisans
	Emine Pınar Kuriş	Perakende Bankacılık	Doktora
	Suat Kerem Sözügüzel	Ticari & Kobi Bankacılığı	Lisans
	Hasan Hüseyin Uyar	Krediler	Yüksek Lisans
	Mehmet Yalçın	Mali İşler	Lisans
Denetim Komitesi :	Halil Cantekin	Başkan	Lisans
	Adrian Alejandro Gostuski	Üye	Yüksek Lisans
	Osama T. Al Ghousein	Üye	Lisans

Yukarıda belirtilen kişilerin Banka'da sahip oldukları pay bulunmamaktadır.

BURGAN BANK A.Ş.**30 EYLÜL 2017 TARİHİ İTİBARIYLA HAZIRLANAN KONSOLİDE OLMAYAN
FİNANSAL TABLOLARA İLİŞKİN AÇIKLAMA VE DİPNOTLAR**

(Tutarlar aksi belirtilmedikçe Bin Türk Lirası ("TL") olarak ifade edilmiştir.)

GENEL BİLGİLER (Devamı)**IV. BANKA'DA NİTELİKLİ PAY SAHİP KİŞİ VE KURULUŞLARA İLİŞKİN AÇIKLAMALAR:**

Ad Soyad/Ticari Ünvanı	Pay Tutarları	Pay Oranları	Ödenmiş Paylar	Ödenmemiş Paylar
Burgan Bank K.P.S.C.	893.324	%99,26	%99,26	-

Banka'nın Ana Sözleşmesi gereğince 1 milyon adet kurucu hissesi bulunmaktadır. Ana Sözleşme'ye göre %5 oranında yasal yedeklerin ayrılması ve ödenmiş sermayenin %5'i oranındaki birinci temettünün dağıtılmasından sonra dağıtılabilir tutarın %10'u kurucu hisse sahiplerine dağıtılır.

V. BANKA'NIN HİZMET TÜRÜ VE FAALİYET ALANLARINI İÇEREN ÖZET BİLGİ:

Genel Müdürlüğü İstanbul'da yerleşik olan Banka 30 Eylül 2017 tarihi itibarıyla yurt içinde 47 (31 Aralık 2016: 49) şube ile kurumsal ve ticari bankacılık, perakende bankacılık ve hazine iş alanlarında bankacılık hizmeti vermektedir. 30 Eylül 2017 tarihi itibarıyla Banka'nın personel sayısı 982 (31 Aralık 2016: 994) kişidir.

VI. BANKA İLE BAĞLI ORTAKLIKLARI ARASINDA ÖZKAYNAKLARIN DERHAL TRANSFER EDİLMESİNİN VEYA BORÇLARIN GERİ ÖDENMESİNİN ÖNÜNDE MEVCUT VEYA MUHTEMEL, FİİLİ VEYA HUKUKİ ENGELLER:

Bulunmamaktadır.

İKİNCİ BÖLÜM

BANKA'NIN KONSOLİDE OLMAYAN FİNANSAL TABLOLARI

- I. Bilanço (Finansal durum tablosu)
- II. Nazım hesaplar tablosu
- III. Gelir tablosu
- IV. Özkaynakta muhasebeleştirilen gelir gider kalemlerine ilişkin tablo
- V. Özkaynak değişim tablosu
- VI. Nakit akış tablosu

BURGAN BANK A.Ş.**30 EYLÜL 2017 VE 31 ARALIK 2016 TARİHLERİ İTİBARIYLA****KONSOLİDE OLMAYAN BİLANÇOLAR (FİNANSAL DURUM TABLOLARI)**

(Tutarlar aksi belirtilmedikçe Bin Türk Lirası ("TL") olarak ifade edilmiştir.)

I. BİLANÇO	Dipnot (Beşinci Bölüm)	(30/09/2017)			(31/12/2016)		
		TP	YP	Toplam	TP	YP	Toplam
AKTİF KALEMLER							
I. NAKİT DEĞERLER VE MERKEZ BANKASI	I-a	804.565	959.430	1.763.995	161.250	1.157.611	1.318.861
II. GERÇEĞE UYGUN DEĞER FARKI K/Z'A YANSITILAN FV (Net)	I-b	101.548	100.381	201.929	73.053	51.786	124.839
2.1 Alım Satım Amaçlı Finansal Varlıklar		101.548	100.381	201.929	73.053	51.786	124.839
2.1.1 Devlet Borçlanma Senetleri		21.151	1.455	22.606	11.975	840	12.815
2.1.2 Sermayede Payı Temsil Eden Menkul Değerler		-	-	-	-	-	-
2.1.3 Alım Satım Amaçlı Türev Finansal Varlıklar		80.397	98.514	178.911	61.078	50.111	111.189
2.1.4 Diğer Menkul Değerler		-	412	412	-	835	835
2.2 Gerçeğe Uygun Değer Farkı Kar/Zarara Yansıtılan O. Sınıflandırılan FV		-	-	-	-	-	-
2.2.1 Devlet Borçlanma Senetleri		-	-	-	-	-	-
2.2.2 Sermayede Payı Temsil Eden Menkul Değerler		-	-	-	-	-	-
2.2.3 Krediler		-	-	-	-	-	-
2.2.4 Diğer Menkul Değerler		-	-	-	-	-	-
III. BANKALAR	I-c	3.021	24.444	27.465	22	239.636	239.658
IV. PARA PİYASALARINDAN ALACAKLAR							
4.1 Bankalararası Para Piyasasından Alacaklar		-	-	-	-	-	-
4.2 İMKB Takasbank Piyasasından Alacaklar		-	-	-	-	-	-
4.3 Ters Repo İşlemlerinden Alacaklar		-	-	-	-	-	-
V. SATILMAYA HAZIR FİNANSAL VARLIKLAR (Net)	I-d	157.483	90.699	248.182	346.982	168.612	515.594
5.1 Sermayede Payı Temsil Eden Menkul Değerler		6.849	-	6.849	6.849	-	6.849
5.2 Devlet Borçlanma Senetleri		150.409	90.699	241.108	338.714	92.465	431.179
5.3 Diğer Menkul Değerler		225	-	225	1.419	76.147	77.566
VI. KREDİLER	I-e	5.558.159	6.879.620	12.437.779	4.620.245	6.064.455	10.684.700
6.1 Krediler		5.443.808	6.879.620	12.323.428	4.508.446	6.064.455	10.572.901
6.1.1 Bankanın Dahil Olduğu Risk Grubuna Kullanılan Krediler		21.021	4	21.025	106	7	113
6.1.2 Devlet Borçlanma Senetleri		-	-	-	-	-	-
6.1.3 Diğer		5.422.787	6.879.616	12.302.403	4.508.340	6.064.448	10.572.788
6.2 Takipteki Krediler		283.156	-	283.156	231.217	-	231.217
6.3 Özel Karşılıklar (-)		168.805	-	168.805	119.418	-	119.418
VII. FAKTÖRİNG ALACAKLARI	I-e	6	-	6	123	704	827
VIII. VADEYE KADAR ELDE TUTULACAK YATIRIMLAR (Net)	I-f	-	161.459	161.459	-	161.607	161.607
8.1 Devlet Borçlanma Senetleri		-	161.459	161.459	-	161.607	161.607
8.2 Diğer Menkul Değerler		-	-	-	-	-	-
IX. İŞTİRAKLER (Net)	I-g	-	-	-	-	-	-
9.1 Özkaynak Yöntemine Göre Muhasebeleştirilenler		-	-	-	-	-	-
9.2 Konsolide Edilmeyenler		-	-	-	-	-	-
9.2.1 Mali İştirakler		-	-	-	-	-	-
9.2.2 Mali Olmayan İştirakler		-	-	-	-	-	-
X. BAĞLI ORTAKLIKLAR (Net)	I-h	243.701	-	243.701	237.171	-	237.171
10.1 Konsolide Edilmeyen Mali Ortaklıklar		243.701	-	243.701	237.171	-	237.171
10.2 Konsolide Edilmeyen Mali Olmayan Ortaklıklar		-	-	-	-	-	-
BİRLİKTE KONTROL EDİLEN ORTAKLIKLAR (İŞ ORTAKLIKLARI) (Net)	I-i	-	-	-	-	-	-
11.1 Özkaynak Yöntemine Göre Muhasebeleştirilenler		-	-	-	-	-	-
11.2 Konsolide Edilmeyenler		-	-	-	-	-	-
11.2.1 Mali Ortaklıklar		-	-	-	-	-	-
11.2.2 Mali Olmayan Ortaklıklar		-	-	-	-	-	-
XII. KİRALAMA İŞLEMLERİNDEN ALACAKLAR (Net)	I-j	-	-	-	-	-	-
12.1 Finansal Kiralama Alacakları		-	-	-	-	-	-
12.2 Faaliyet Kiralaması Alacakları		-	-	-	-	-	-
12.3 Diğer		-	-	-	-	-	-
12.4 Kazanılmamış Gelirler (-)		-	-	-	-	-	-
XIII. RİSKTEN KORUNMA AMAÇLI TÜREV FİNANSAL VARLIKLAR	I-k	182.699	3.151	185.850	176.246	4.771	181.017
13.1 Gerçeğe Uygun Değer Riskinden Korunma Amaçlılar		-	-	-	-	-	-
13.2 Nakit Akış Riskinden Korunma Amaçlılar		182.699	3.151	185.850	176.246	4.771	181.017
13.3 Yurtdışındaki Net Yatırım Riskinden Korunma Amaçlılar		-	-	-	-	-	-
XIV. MADDİ DURAN VARLIKLAR (Net)		53.895	-	53.895	58.999	-	58.999
XV. MADDİ OLMAYAN DURAN VARLIKLAR (Net)		41.021	-	41.021	46.352	-	46.352
15.1 Şerefiye		-	-	-	-	-	-
15.2 Diğer		41.021	-	41.021	46.352	-	46.352
XVI. YATIRIM AMAÇLI GAYRİMENKULLER (Net)	I-l	-	-	-	-	-	-
XVII. VERGİ VARLIĞI		6.288	-	6.288	1.463	-	1.463
17.1 Cari Vergi Varlığı		6.288	-	6.288	1.463	-	1.463
17.2 Ertelemiş Vergi Varlığı	I-m	-	-	-	-	-	-
XVIII. SATIŞ AMAÇLI ELDE TUTULAN VE DURDURULAN FAALİYETLERE İLİŞKİN DURAN VARLIKLAR (Net)	I-n	48.189	-	48.189	45.165	-	45.165
18.1 Satış Amaçlı		48.189	-	48.189	45.165	-	45.165
18.2 Durdurulan Faaliyetlere İlişkin		-	-	-	-	-	-
XIX. DİĞER AKTİFLER	I-o	69.552	9.636	79.188	55.806	49.557	105.363
AKTİF TOPLAMI		7.270.127	8.228.820	15.498.947	5.822.877	7.898.739	13.721.616

İlişikteki açıklama ve dipnotlar bu finansal tabloların tamamlayıcı bir parçasıdır.

BURGAN BANK A.Ş.**30 EYLÜL 2017 VE 31 ARALIK 2016 TARİHLERİ İTİBARIYLA****KONSOLİDE OLMAYAN BİLANÇOLAR (FİNANSAL DURUM TABLOLARI)**

(Tutarlar aksi belirtilmedikçe Bin Türk Lirası ("TL") olarak ifade edilmiştir.)

I. BİLANÇO	Dipnot (Beşinci Bölüm)	(30/09/2017)			(31/12/2016)		
		TP	YP	Toplam	TP	YP	Toplam
I. PASİF KALEMLER							
I. MEVDUAT	II-a	3.279.011	5.655.910	8.934.921	2.853.924	5.455.909	8.309.833
1.1 Bankanın Dahil Olduğu Risk Grubunun Mevduatı		40.565	97.992	138.557	14.322	78.503	92.825
1.2 Diğer		3.238.446	5.557.918	8.796.364	2.839.602	5.377.406	8.217.008
II. ALIM SATIM AMAÇLI TÜREV FİNANSAL BORÇLAR	II-b	59.061	55.830	114.891	130.824	36.078	166.902
III. ALINAN KREDİLER	II-c	35.634	3.432.986	3.468.620	24.711	2.182.008	2.206.719
IV. PARA PİYASALARINA BORÇLAR		6	186.482	186.488	212.082	185.428	397.510
4.1 Bankalararası Para Piyasalarından Borçlar		-	-	-	-	-	-
4.2 İMKB Takasbank Piyasasından Borçlar		-	-	-	4.502	-	4.502
4.3 Repo İşlemlerinden Sağlanan Fonlar		6	186.482	186.488	207.580	185.428	393.008
V. İHRAÇ EDİLEN MENKUL KIYMETLER (Net)	II-d						
5.1 Bonolar		-	-	-	-	-	-
5.2 Varlığa Dayalı Menkul Kıymetler		-	-	-	-	-	-
5.3 Tahviller		-	-	-	-	-	-
VI. FONLAR							
6.1 Müstakriz Fonları		-	-	-	-	-	-
6.2 Diğer		-	-	-	-	-	-
VII. MUHTELİF BORÇLAR		37.016	196.844	233.860	43.643	159.287	202.930
VIII. DİĞER YABANCI KAYNAKLAR	II-e	50.155	1.230	51.385	61.368	5.905	67.273
IX. FAKTÖRİNG BORÇLARI							
X. KİRALAMA İŞLEMLERİNDEN BORÇLAR (Net)	II-f						
10.1 Finansal Kiralama Borçları		-	-	-	-	-	-
10.2 Faaliyet Kiralaması Borçları		-	-	-	-	-	-
10.3 Diğer		-	-	-	-	-	-
10.4 Ertelenmiş Finansal Kiralama Giderleri (-)		-	-	-	-	-	-
XI. RİSKTEN KORUNMA AMAÇLI TÜREV FİNANSAL BORÇLAR	II-g	25.015	10.735	35.750	27.528	1.958	29.486
11.1 Gerçeğe Uygun Değer Riskinden Korunma Amaçlılar		-	-	-	-	-	-
11.2 Nakit Akış Riskinden Korunma Amaçlılar		25.015	10.735	35.750	27.528	1.958	29.486
11.3 Yurtdışındaki Net Yatırım Riskinden Korunma Amaçlılar		-	-	-	-	-	-
XII. KARŞILIKLAR	II-h	97.072	79.937	177.009	79.963	73.726	153.689
12.1 Genel Karşılıklar		39.908	57.248	97.156	36.460	53.785	90.245
12.2 Yeniden Yapılanma Karşılığı		-	-	-	-	-	-
12.3 Çalışan Hakları Karşılığı		27.134	-	27.134	26.123	-	26.123
12.4 Sigorta Teknik Karşılıkları (Net)		-	-	-	-	-	-
12.5 Diğer Karşılıklar		30.030	22.689	52.719	17.380	19.941	37.321
XIII. VERGİ BORCU	II-i	55.943		55.943	37.238		37.238
13.1 Cari Vergi Borcu		27.702	-	27.702	23.442	-	23.442
13.2 Ertelenmiş Vergi Borcu		28.241	-	28.241	13.796	-	13.796
XIV. SATIŞ AMAÇLI ELDE TUTULAN VE DURDURULAN FAALİYETLERE İLİŞKİN DURAN VARLIK BORÇLARI (Net)	II-j						
14.1 Satış Amaçlı		-	-	-	-	-	-
14.2 Durdurulan Faaliyetlere İlişkin		-	-	-	-	-	-
XV. SERMAYE BENZERİ KREDİLER	II-k		1.074.072	1.074.072		1.057.478	1.057.478
XVI. ÖZKAYNAKLAR	II-l	1.165.758	250	1.166.008	1.097.572	(5.014)	1.092.558
16.1 Ödenmiş Sermaye		900.000	-	900.000	900.000	-	900.000
16.2 Sermaye Yedekleri		35.434	250	35.684	32.810	(5.014)	27.796
16.2.1 Hisse Senedi İhraç Primleri		-	-	-	-	-	-
16.2.2 Hisse Senedi İptal Kârları		-	-	-	-	-	-
16.2.3 Menkul Değerler Değerleme Farkları		(440)	406	(34)	(872)	(6.999)	(7.871)
16.2.4 Maddi Duran Varlıklar Yeniden Değerleme Farkları		19.151	-	19.151	16.127	-	16.127
16.2.5 Maddi Olmayan Duran Varlıklar Yeniden Değerleme Farkları		-	-	-	-	-	-
16.2.6 Yatırım Amaçlı Gayrimenkuller Yeniden Değerleme Farkları		-	-	-	-	-	-
16.2.7 İştirakler, Bağlı Ort. ve Birlikte Kontrol Edilen Ort. (İş Ort.) Bedelsiz Hisse Senetleri		-	-	-	-	-	-
16.2.8 Riskten Korunma Fonları (Etkin kısım)		19.098	(156)	18.942	19.930	1.985	21.915
16.2.9 Satış Amaçlı Elde Tutulan ve Durdurulan Faaliyetlere İlişkin Duran Varlıkların Birikmiş Değerleme Farkları		-	-	-	-	-	-
16.2.10 Diğer Sermaye Yedekleri		(2.375)	-	(2.375)	(2.375)	-	(2.375)
16.3 Kâr Yedekleri		164.762	-	164.762	93.089	-	93.089
16.3.1 Yasal Yedekler		21.342	-	21.342	20.178	-	20.178
16.3.2 Statü Yedekleri		-	-	-	-	-	-
16.3.3 Olağanüstü Yedekler		143.420	-	143.420	72.911	-	72.911
16.3.4 Diğer Kâr Yedekleri		-	-	-	-	-	-
16.4 Kâr veya Zarar		65.562	-	65.562	71.673	-	71.673
16.4.1 Geçmiş Yıllar Kâr/ Zararı		-	-	-	-	-	-
16.4.2 Dönem Net Kâr/ Zararı		65.562	-	65.562	71.673	-	71.673
PASİF TOPLAMI		4.804.671	10.694.276	15.498.947	4.568.853	9.152.763	13.721.616

İlişikteki açıklama ve dipnotlar bu finansal tabloların tamamlayıcı bir parçasıdır.

BURGAN BANK A.Ş.

30 EYLÜL 2017 VE 31 ARALIK 2016 TARİHLERİNDE SONA EREN DÖNEMLERE İLİŞKİN KONSOLİDE OLMAYAN NAZIM HESAP TABLOLARI

(Tutarlar aksi belirtilmedikçe Bin Türk Lirası ("TL") olarak ifade edilmiştir.)

II. NAZIM HESAPLAR TABLOSU		Dipnot (Beşinci Bölüm)	(30/09/2017)			(31/12/2016)		
			TP	YP	Toplam	TP	YP	Toplam
A	BİLANÇO DIŞI YÜKÜMLÜLÜKLER (I+II+III)		7.156.810	26.843.624	34.000.434	6.451.280	17.996.288	24.447.568
I.	GARANTİ ve KEFALETLER	III-a-2-3	814.227	1.534.260	2.348.487	734.697	1.247.539	1.982.236
1.1	Teminat Mektupları		808.219	1.072.836	1.881.055	730.919	853.508	1.584.427
1.1.1	Devlet İhale Kanununa Kapsamına Girenler		6.279	3.759	10.038	7.398	4.575	11.973
1.1.2	Dış Ticaret İşlemleri Dolayısıyla Verilenler		-	-	-	-	-	-
1.1.3	Diğer Teminat Mektupları		801.940	1.069.077	1.871.017	723.521	848.933	1.572.454
1.2	Banka Kredileri		5.980	153.533	159.513	3.750	126.967	130.717
1.2.1	İhtalat Kabul Kredileri		5.980	153.533	159.513	3.750	126.967	130.717
1.2.2	Diğer Banka Kabulleri		-	-	-	-	-	-
1.3	Akreditifler		-	299.917	299.917	-	256.635	256.635
1.3.1	Belgeli Akreditifler		-	299.917	299.917	-	256.635	256.635
1.3.2	Diğer Akreditifler		-	-	-	-	-	-
1.4	Garanti Verilen Prefinansmanlar		-	-	-	-	-	-
1.5	Cirolar		-	-	-	-	-	-
1.5.1	T.C. Merkez Bankasına Cirolar		-	-	-	-	-	-
1.5.2	Diğer Cirolar		-	-	-	-	-	-
1.6	Menkul Kıy. İh. Satın Alma Garantilerimizden		-	-	-	-	-	-
1.7	Faktoring Garantilerinden		28	-	28	28	-	28
1.8	Diğer Garantilerimizden		-	7.974	7.974	-	10.429	10.429
1.9	Diğer Kefaletlerimizden		-	-	-	-	-	-
II.	TAAHHÜTLER	III-a-1	656.881	680.730	1.337.611	665.226	392.275	1.057.501
2.1	Cayılabilir Taahhütler		656.881	680.730	1.337.611	665.226	392.275	1.057.501
2.1.1	Vadeli, Aktif Değer Alım Satım Taahhütleri		139.525	680.730	820.255	184.868	392.275	577.143
2.1.2	Vadeli Mevduat Alım Satım Taahhütleri		-	-	-	-	-	-
2.1.3	İştir. Ve Bağ. Ort. Şir. İş. Taahhütleri		14.997	-	14.997	14.997	-	14.997
2.1.4	Kul. Gar. Kredi Tahsis Taahhütleri		150.876	-	150.876	145.005	-	145.005
2.1.5	Men. Kıy. İhr. Aracılık Taahhütleri		-	-	-	-	-	-
2.1.6	Zorunlu Karşılık Ödeme Taahhüdü		-	-	-	-	-	-
2.1.7	Çekler İçin Ödeme Taahhütleri		332.036	-	332.036	302.867	-	302.867
2.1.8	İhracat Taahhütlerinden Kaynaklanan Vergi ve Fon Yükümlülükleri		-	-	-	-	-	-
2.1.9	Kredi Kartı Harcama Limiti Taahhütleri		19.438	-	19.438	17.475	-	17.475
2.1.10	Kredi Kartları ve Bankacılık Hizmetlerine İlişkin Promosyon Uyg. Taah.		9	-	9	14	-	14
2.1.11	Açığa Menkul Kıymet Satış Taahhütlerinden Alacaklar		-	-	-	-	-	-
2.1.12	Açığa Menkul Kıymet Satış Taahhütlerinden Borçlar		-	-	-	-	-	-
2.1.13	Diğer Cayılabilir Taahhütler		-	-	-	-	-	-
2.2	Cayılabilir Taahhütler		-	-	-	-	-	-
2.2.1	Cayılabilir Kredi Tahsis Taahhütleri		-	-	-	-	-	-
2.2.2	Diğer Cayılabilir Taahhütler		-	-	-	-	-	-
III.	TÜREV FİNANSAL ARAÇLAR		5.685.702	24.628.634	30.314.336	5.051.357	16.356.474	21.407.831
3.1	Riskten Korunma Amaçlı TÜrev Finansal Araçlar		790.978	2.210.358	3.001.336	587.700	1.693.496	2.281.196
3.1.1	Gerçeğe Uygun Değer Riskinden Korunma Amaçlı İşlemler		-	-	-	-	-	-
3.1.2	Nakit Akış Riskinden Korunma Amaçlı İşlemler		790.978	2.210.358	3.001.336	587.700	1.693.496	2.281.196
3.1.3	Yurtdışındaki Net Yatırım Riskinden Korunma Amaçlı İşlemler		-	-	-	-	-	-
3.2	Alım Satım Amaçlı İşlemler		4.894.724	22.418.276	27.313.000	4.463.657	14.662.978	19.126.635
3.2.1	Vadeli Döviz Alım-Satım İşlemleri		453.123	665.627	1.118.750	329.245	686.909	1.016.154
3.2.1.1	Vadeli Döviz Alım İşlemleri		359.112	215.722	574.834	205.259	297.660	502.919
3.2.1.2	Vadeli Döviz Satım İşlemleri		94.011	449.905	543.916	123.986	389.249	513.235
3.2.2	Para ve Faiz Swap İşlemleri		1.616.184	16.638.299	18.254.483	2.787.163	9.546.973	12.334.136
3.2.2.1	Swap Para Alım İşlemleri		314.192	4.451.636	4.765.828	1.379.714	1.201.567	2.581.281
3.2.2.2	Swap Para Satım İşlemleri		1.301.992	3.445.839	4.747.831	967.449	1.662.682	2.630.131
3.2.2.3	Swap Faiz Alım İşlemleri		-	4.370.412	4.370.412	220.000	3.341.362	3.561.362
3.2.2.4	Swap Faiz Satım İşlemleri		-	4.370.412	4.370.412	220.000	3.341.362	3.561.362
3.2.3	Para, Faiz ve Menkul Değer Opsiyonları		2.825.417	5.114.350	7.939.767	1.347.249	4.429.096	5.776.345
3.2.3.1	Para Alım Opsiyonları		1.332.633	2.640.328	3.972.961	734.860	2.151.650	2.886.510
3.2.3.2	Para Satım Opsiyonları		1.492.784	2.474.022	3.966.806	612.389	2.277.446	2.889.835
3.2.3.3	Faiz Alım Opsiyonları		-	-	-	-	-	-
3.2.3.4	Faiz Satım Opsiyonları		-	-	-	-	-	-
3.2.3.5	Menkul Değerler Alım Opsiyonları		-	-	-	-	-	-
3.2.3.6	Menkul Değerler Satım Opsiyonları		-	-	-	-	-	-
3.2.4	Futures Para İşlemleri		-	-	-	-	-	-
3.2.4.1	Futures Para Alım İşlemleri		-	-	-	-	-	-
3.2.4.2	Futures Para Satım İşlemleri		-	-	-	-	-	-
3.2.5	Futures Faiz Alım-Satım İşlemleri		-	-	-	-	-	-
3.2.5.1	Futures Faiz Alım İşlemleri		-	-	-	-	-	-
3.2.5.2	Futures Faiz Satım İşlemleri		-	-	-	-	-	-
3.2.6	Diğer		-	-	-	-	-	-
B.	EMANET VE REHİNLİ KIYMETLER (IV+V+VI)		33.392.388	23.486.532	56.878.920	29.670.012	19.941.092	49.611.104
IV.	EMANET KIYMETLER		1.340.853	135.964	1.476.817	1.331.012	136.089	1.467.101
4.1	Müşteri Fon ve Portföy Mevcutları		-	-	-	-	-	-
4.2	Emanete Alınan Menkul Değerler		336.225	51.439	387.664	277.886	31.344	309.230
4.3	Tahsile Alınan Çekler		969.787	63.893	1.033.680	985.735	85.790	1.071.525
4.4	Tahsile Alınan Ticari Senetler		34.841	20.632	55.473	67.391	18.955	86.346
4.5	Tahsile Alınan Diğer Kıymetler		-	-	-	-	-	-
4.6	İhracına Aracı Olunan Kıymetler		-	-	-	-	-	-
4.7	Diğer Emanet Kıymetler		-	-	-	-	-	-
4.8	Emanet Kıymet Alanlar		-	-	-	-	-	-
V.	REHİNLİ KIYMETLER		32.051.535	23.347.239	55.398.774	28.339.000	19.802.011	48.141.011
5.1	Menkul Kıymetler		1.031	-	1.031	2.650	-	2.650
5.2	Teminat Senetleri		20.523.682	11.079.140	31.602.822	18.791.720	9.532.145	28.323.865
5.3	Emtia		1.040.227	7.161	1.047.388	963.418	9.139	972.557
5.4	Varam		-	-	-	-	-	-
5.5	Gayrimenkul		9.842.909	9.496.748	19.339.657	8.098.494	7.156.032	15.254.526
5.6	Diğer Rehinli Kıymetler		643.686	2.764.190	3.407.876	482.718	3.104.695	3.587.413
5.7	Rehinli Kıymet Alanlar		-	-	-	-	-	-
VI.	KABUL EDİLEN AVALLER VE KEFALETLER		-	3.329	3.329	-	2.992	2.992
	BİLANÇO DIŞI HESAPLAR TOPLAMI (A+B)		40.549.198	50.330.156	90.879.354	36.121.292	37.937.380	74.058.672

İlişikteki açıklama ve dipnotlar bu finansal tabloların tamamlayıcı bir parçasıdır.

BURGAN BANK A.Ş.**30 EYLÜL 2017 VE 30 EYLÜL 2016 TARİHLERİNDE SONA EREN DÖNEMLERE İLİŞKİN KONSOLİDE OLMAYAN GELİR TABLOLARI**

(Tutarlar aksi belirtilmedikçe Bin Türk Lirası ("TL") olarak ifade edilmiştir.)

III.	GELİR TABLOLARI	Dipnot (Beşinci Bölüm)	(01/01/2017 - 30/09/2017)	(01/01/2016 - 30/09/2016)	(01/07/2017 - 30/09/2017)	(01/07/2016 - 30/09/2016)
	GELİR VE GİDER KALEMLERİ					
I.	FAİZ GELİRLERİ	IV-a	1.053.152	835.126	366.944	287.778
1.1	Kredilerden Alınan Faizler		814.051	608.519	297.844	206.311
1.2	Zorunlu Karşılıklardan Alınan Faizler		13.900	7.139	5.754	2.370
1.3	Bankalardan Alınan Faizler		22.010	1.840	3.685	668
1.4	Para Piyasası İşlemlerinden Alınan Faizler		2.491	6.038	422	1.556
1.5	Menkul Değerlerden Alınan Faizler		31.908	28.958	8.207	9.219
1.5.1	Alım Satım Amaçlı Finansal Varlıklardan		2.516	2.907	845	810
1.5.2	Gerçeğe Uygun Değer Farkı Kâr veya Zarara Yansıtılan FV		-	-	-	-
1.5.3	Satılmaya Hazır Finansal Varlıklardan		23.983	26.051	5.563	8.409
1.5.4	Vadeye Kadar Elde Tutulacak Yatırımlardan		5.409	-	1.799	-
1.6	Finansal Kiralama Gelirleri		-	-	-	-
1.7	Diğer Faiz Gelirleri	IV-k	168.792	182.632	51.032	67.654
II.	FAİZ GİDERLERİ (-)	IV-b	733.885	564.641	258.672	191.880
2.1	Mevduata Verilen Faizler (-)		402.554	287.465	154.395	100.428
2.3	Kullanılan Kredilere Verilen Faizler (-)		104.279	64.483	40.197	24.698
2.4	Para Piyasası İşlemlerine Verilen Faizler (-)		11.047	11.804	1.725	4.350
2.5	İhraç Edilen Menkul Kıymetlere Verilen Faizler (-)		-	4.379	-	1.465
2.6	Diğer Faiz Giderleri (-)	IV-k	216.005	196.510	62.355	60.939
III.	NET FAİZ GELİRİ / GİDERİ (I - II)		319.267	270.485	108.272	95.898
IV.	NET ÜCRET VE KOMİSYON GELİRLERİ/GİDERLERİ		24.205	14.056	7.072	4.659
4.1	Alınan Ücret ve Komisyonlar		29.875	18.339	9.440	5.772
4.1.1	Gayri Nakdi Kredilerden		13.664	10.695	4.750	3.829
4.1.2	Diğer	IV-k	16.211	7.644	4.690	1.943
4.2	Verilen Ücret ve Komisyonlar (-)		5.670	4.283	2.368	1.113
4.2.1	Gayri Nakdi Kredilere Verilen (-)		30	16	11	6
4.2.2	Diğer (-)	IV-k	5.640	4.267	2.357	1.107
V.	TEMETTÜ GELİRLERİ		328	328	-	-
VI.	TİCARİ KÂR / ZARAR (Net)	IV-c	5.702	11.316	(1.807)	2.569
6.1	Sermaye Piyasası İşlemleri Kâr/Zararı		3.874	6.634	1.419	(384)
6.2	Türev Finansal İşlemlerden Kâr/Zarar		7.091	768	5.391	3.195
6.3	Kambiyo İşlemleri Kâr/Zararı		(5.263)	3.914	(8.617)	(242)
VII.	DİĞER FAALİYET GELİRLERİ	IV-d	9.197	6.862	3.147	1.814
VIII.	FAALİYET GELİRLERİ TOPLAMI (III+IV+V+VI+VII)		358.699	303.047	116.684	104.940
	KREDİ VE DİĞER ALACAKLAR DEĞER DÜŞÜŞ					
IX.	KARŞILIĞI (-)	IV-e	65.020	53.316	25.176	17.338
X.	DİĞER FAALİYET GİDERLERİ (-)	IV-f	220.626	199.975	71.802	65.486
XI.	NET FAALİYET KÂRI/ZARARI (VIII-IX-X)		73.053	49.756	19.706	22.116
	BİRLEŞME İŞLEMİ SONRASINDA GELİR OLARAK					
XII.	KAYDEDİLEN FAZLALIK TUTARI		-	-	-	-
	ÖZKAYNAK YÖNTEMİ UYGULANAN					
XIII.	ORTAKLIKLARDAN KÂR/ZARAR		8.673	2.493	4.897	2.178
XIV.	NET PARASAL POZİSYON KÂRI/ZARARI		-	-	-	-
	SÜRDÜRÜLEN FAALİYETLER VERGİ ÖNCESİ K/Z					
XV.	(XI+...+XIV)	IV-g	81.726	52.249	24.603	24.294
XVI.	SÜRDÜRÜLEN FAALİYETLER VERGİ KARŞILIĞI (-)	IV-h	16.164	11.853	4.122	4.017
16.1	Cari Vergi Karşılığı (-)		447	7.888	(6.288)	5.528
16.2	Ertelenmiş Vergi Karşılığı (-)		15.717	3.965	10.410	(1.511)
XVII.	SÜRDÜRÜLEN FAALİYETLER DÖNEM NET K/Z (XV-XVI)	IV-i	65.562	40.396	20.481	20.277
XVIII.	DURDURULAN FAALİYETLERDEN GELİRLER		-	-	-	-
18.1	Satış Amaçlı Elde Tutulan Duran Varlık Gelirleri		-	-	-	-
	İştirak. Bağlı Ortaklık ve Birlikte Kontrol Edilen Ortaklıklar (İş					
18.2	Ort.) Satış Karları		-	-	-	-
18.3	Diğer Durdurulan Faaliyet Gelirleri		-	-	-	-
XIX.	DURDURULAN FAALİYETLERDEN GİDERLER (-)		-	-	-	-
19.1	Satış Amaçlı Elde Tutulan Duran Varlık Giderleri		-	-	-	-
	İştirak. Bağlı Ortaklık ve Birlikte Kontrol Edilen Ortaklıklar (İş					
19.2	Ort.) Satış Zararları		-	-	-	-
19.3	Diğer Durdurulan Faaliyet Giderleri		-	-	-	-
XX.	DURDURULAN FAALİYETLER VERGİ ÖNCESİ K/Z		-	-	-	-
	(XVIII-XIX)		-	-	-	-
XXI.	DURDURULAN FAALİYETLER VERGİ KARŞILIĞI (-)		-	-	-	-
21.1	Cari Vergi Karşılığı		-	-	-	-
21.2	Ertelenmiş Vergi Karşılığı		-	-	-	-
XXII.	DURDURULAN FAALİYETLER DÖNEM NET K/Z (XX-XXI)		-	-	-	-
XXIII.	NET DÖNEM KARI/ZARARI (XVII+XXII)	IV-j	65.562	40.396	20.481	20.277
	Hisse Başına Kâr / Zarar (1.000 nominal için tam TL olarak)		0.728	0.449	0.228	0.225

İlişikteki açıklama ve dipnotlar bu finansal tabloların tamamlayıcı bir parçasıdır.

BURGAN BANK A.Ş.**30 EYLÜL 2017 VE 30 EYLÜL 2016 TARİHLERİNDE SONA EREN DÖNEMLERE İLİŞKİN KONSOLİDE OLMAYAN ÖZKAYNAKLARDA MUHASEBELEŞTİRİLEN GELİR GİDER KALEMLERİNE İLİŞKİN TABLO**

(Tutarlar aksi belirtilmedikçe Bin Türk Lirası ("TL") olarak ifade edilmiştir.)

IV. ÖZKAYNAKLARDA MUHASEBELEŞTİRİLEN GELİR GİDER KALEMLERİNE İLİŞKİN TABLO	30/09/2017	30/09/2016
I. MENKUL DEĞERLER DEĞERLEME FARKLARINA SATILMAYA HAZIR FİNANSAL VARLIKLARDAN EKLENEN	9.923	5.378
II. MADDİ DURAN VARLIKLAR YENİDEN DEĞERLEME FARKLARI	-	-
III. MADDİ OLMAYAN DURAN VARLIKLAR YENİDEN DEĞERLEME FARKLARI	-	-
IV. YABANCI PARA İŞLEMLER İÇİN KUR ÇEVİRİM FARKLARI	-	-
V. NAKİT AKIŞ RİSKİNDEN KORUNMA AMAÇLI TÜREV FİNANSAL VARLIKLARA İLİŞKİN KÂR/ZARAR (Gerçeğe Uygun Değer Değişikliklerinin Etkin Kısım)	(3.716)	(17.856)
VI. YURTDIŞINDAKİ NET YATIRIM RİSKİNDEN KORUNMA AMAÇLI TÜREV FİNANSAL VARLIKLARA İLİŞKİN KÂR/ZARAR (Gerçeğe Uygun Değer Değişikliklerinin Etkin Kısım)	-	-
VII. MUHASEBE POLİTİKASINDA YAPILAN DEĞİŞİKLİKLER İLE HATALARIN DÜZELTİLMESİNİN ETKİSİ	-	-
VIII. TMS UYARINCA ÖZKAYNAKLARDA MUHASEBELEŞTİRİLEN DİĞER GELİR GİDER UNSURLARI	(31)	151
IX. DEĞERLEME FARKLARINA AİT ERTELENMİŞ VERGİ	1.712	2.495
X. DOĞRUDAN ÖZKAYNAK ALTINDA MUHASEBELEŞTİRİLEN NET GELİR/GİDER (I+II+...+IX)	7.888	(9.832)
XI. DÖNEM KÂR/ZARARI	65.562	40.396
11.1 Menkul Değerlerin Gerçeğe Uygun Değerindeki Net Değişme (Kar-Zarara Transfer)	1.958	3.650
11.2 Nakit Akış Riskinden Korunma Amaçlı Türev Finansal Varlıklardan Yeniden Sınıflandırılan ve Gelir Tablosunda Gösterilen Kısım	-	-
11.3 Yurtdışındaki Net Yatırım Riskinden Korunma Amaçlı Yeniden Sınıflandırılan ve Gelir Tablosunda Gösterilen Kısım	-	-
11.4 Diğer	63.604	36.746
XII. DÖNEME İLİŞKİN MUHASEBELEŞTİRİLEN TOPLAM KÂR/ZARAR (X+XI)	73.450	30.564

İlişikteki açıklama ve dipnotlar bu finansal tabloların tamamlayıcı bir parçasıdır.

BURGAN BANK A.Ş.
30 EYLÜL 2016 TARİHİNDE SONA EREN DÖNEME İLİŞKİN
KONSOLİDE OLMAYAN ÖZKAYNAK DEĞİŞİM TABLOSU

(Tutarlar aksi belirtilmedikçe Bin Türk Lirası ("TL") olarak ifade edilmiştir.)

V. ÖZKAYNAK DEĞİŞİM TABLOSU

	Dipnot (Beşinci Bölüm)	Ödenmiş Sermaye	Ödenmiş Sermaye Düzeltilme Farkı	Ödenmiş Sermaye Düzeltilme Farkı	Hisse Senedi İhraç Primleri	Hisse Senedi İptal Kartları	Yasal Yedek Alacakları	Statü Yenileri	Olağanüstü Yedek Akçe	Diğer Yedekler	Dönem Net Kar/ (Zarar)	Geçmiş Dönem Kar/ (Zarar)	Menkul Değer Değerleme Farkı	Maddi ve Maddi Olmayan Durum Varlık YDF	Ortaklıklardan Bedelsiz Hisse Senetleri	Riskten Korumaya Fonları	A./Dururduran E.İlişkin Dur. V. Bir. Değ.E.	Satış Toplamı Özkaynak
I.	Önceki Dönem Sonu Bakiyesi (31/12/2015)	900.000	-	-	-	-	19.107	-	68.098	(2.547)	52.169	(46.285)	(2.378)	15.122	-	9.216	-	1.012.502
II.	TMS 8 Uyarınca Yapılan Düzeltmeler	-	-	-	-	-	-	-	-	-	-	-	-	-	-	-	-	-
2.1	Hatırların Düzeltmesinin Etkisi	-	-	-	-	-	-	-	-	-	-	-	-	-	-	-	-	-
2.2	Muhasebe Politikasında Yapılan Değişikliklerin Etkisi	-	-	-	-	-	-	-	-	-	-	-	-	-	-	-	-	-
III.	Yeni Bakiye (+/-)	900.000	-	-	-	-	19.107	-	68.098	(2.547)	52.169	(46.285)	(2.378)	15.122	-	9.216	-	1.012.502
IV.	Dönem İçindeki Değişimler	-	-	-	-	-	-	-	-	-	-	-	-	-	-	-	-	-
V.	Birleşmeden Kaynaklanan Artış/Azalış	-	-	-	-	-	-	-	-	-	-	-	-	-	-	-	-	-
VI.	Menkul Değerler Değerleme Farkları	-	-	-	-	-	-	-	-	-	-	-	4.302	-	-	-	-	4.302
VII.	Riskten Korumaya Fonları (Etkin kısmı)	-	-	-	-	-	-	-	-	-	-	-	-	-	-	(14.285)	-	(14.285)
6.1	Nakit Akış Riskinden Korumaya Amaçlı	-	-	-	-	-	-	-	-	-	-	-	-	-	-	-	-	-
6.2	Yatırımdaki Net Yatırım Riskinden Korumaya Amaçlı	-	-	-	-	-	-	-	-	-	-	-	-	-	-	-	-	-
VIII.	Maddi Olmayan Durum Yarutıkları Yeniden Değerleme Farkları	-	-	-	-	-	-	-	-	-	-	-	-	-	-	-	-	-
IX.	İştirakler, Bağlı Ort. ve Birlikte Kontrol Edilen Ort.(İş Ort.) Bedelsiz	-	-	-	-	-	-	-	-	-	-	-	-	-	-	-	-	-
X.	HS	-	-	-	-	-	-	-	-	-	-	-	-	-	-	-	-	-
XI.	Kur Farkları	-	-	-	-	-	-	-	-	-	-	-	-	-	-	-	-	-
XII.	Varlıkların Elden Çıkarılmasından Kaynaklanan Değişiklik	-	-	-	-	-	-	-	-	-	-	-	-	-	-	-	-	-
XIII.	Varlıkların Yeniden Sınıflandırılmasından Kaynaklanan Değişiklik	-	-	-	-	-	-	-	-	-	-	-	-	-	-	-	-	-
XIV.	İştirak Özkaynağındaki Değişikliklerin Banka Özkaynağına Etkisi	-	-	-	-	-	-	-	-	-	-	-	151	-	-	-	-	151
XV.	Sermaye Artırımı	-	-	-	-	-	-	-	-	-	-	-	-	-	-	-	-	-
14.1	Nakden	-	-	-	-	-	-	-	-	-	-	-	-	-	-	-	-	-
14.2	İç Kaynaklardan	-	-	-	-	-	-	-	-	-	-	-	-	-	-	-	-	-
XVI.	Hisse Senedi İhraç Primi	-	-	-	-	-	-	-	-	-	-	-	-	-	-	-	-	-
XVII.	Hisse Senedi İptal Kârları	-	-	-	-	-	-	-	-	-	-	-	-	-	-	-	-	-
XVIII.	Ödenmiş Sermaye Enflasyon Düzeltme Farkı	-	-	-	-	-	-	-	-	-	-	-	-	-	-	-	-	-
XIX.	Diğer	-	-	-	-	-	-	-	-	-	-	-	-	-	-	-	-	-
XX.	Dönem Net Karı veya Zararı	-	-	-	-	-	-	-	-	-	40.396	-	-	-	-	-	-	40.396
XXI.	Kâr Dağıtım	-	-	-	-	-	1.071	-	4.813	-	(52.169)	46.285	-	-	-	-	-	-
20.1	Dağıtılan Temettü	-	-	-	-	-	-	-	-	-	-	-	-	-	-	-	-	-
20.2	Yedeklere Aktarılan Tutarlar	-	-	-	-	-	1.071	-	4.813	-	(52.169)	46.285	-	-	-	-	-	-
20.3	Diğer	-	-	-	-	-	-	-	-	-	-	-	-	-	-	-	-	-
	Dönem Sonu Bakiyesi (III+... +XX)	900.000	-	-	-	-	20.178	-	72.911	(2.547)	40.396	-	2.075	15.122	-	(5.069)	-	1.043.066

İlişikteki açıklama ve dipnotlar bu finansal tabloların tamamlayıcı bir parçasıdır.

BURGAN BANK A.Ş.
30 EYLÜL 2017 TARİHİNDE SONA EREN DÖNEME İLİŞKİN
KONSOLİDE OLMAYAN ÖZKAYNAK DEĞİŞİM TABLOSU
(Tutarlar aksi belirtilmedikçe Bin Türk Lirası ("TL") olarak ifade edilmiştir.)

V.ÖZKAYNAK DEĞİŞİM TABLOSU		Dipnot (Beşinci Bölüm)	Ödenmiş Sermaye	Ödenmiş Sermaye Enflasyon Düzeltilme Farkı	Hisse Senedi İhraç Primleri	Hisse Senedi İptal Karları	Yasal Yedek Akçeler	Statü Yedekleri	Olağanüstü Yedek Akçe	Diğer Yedekler	Dönem Net Kar/ (Zarar)	Geçmiş Dönem Kar/ (Zarar)	Menkul Değer Değerleme Farkı	Maddi ve Maddi Olmayan Duran Varlık YDF	Ortaklıklardan Bedelsiz Hisse Sensitleri	Risiken Korunma Fonları	A./Durdurulan F.İlişkin Dur. V.Bir. Değ.F.	Toplam Özkaynak
I.	Önceki Dönem Sonu Bakıyesi (31/12/2016)	II-1	900.000	-	-	-	20.178	-	72.911	(2.375)	71.673	-	(7.871)	16.127	-	21.915	-	1.092.558
II.	Dönem içindeki Değişimler																	
III.	Birleşmeden Kaynaklanan Artış/Azalış																	
IV.	Menkul Değerler Değerleme Farkları												7.162					7.162
V.	Risikten Korunma Fonları (Etkin İstisna)															(2.973)		(2.973)
4.1	Nakit Akış Riskinden Korunma Amaçlı																	
4.2	Yarıdaşındaki Net Yatırım Riskinden Korunma Amaçlı																	
V.	Maddi Duran Varlıklar Yeniden Değerleme Farkları																	
VI.	Maddi Olmayan Duran Varlıklar Yeniden Değerleme Farkları																	
VII.	İştirakler, Bağlı Ort. ve Birlikte Kontrol Edilen Ort.(İş Ort.) Bedelsiz HS																	
VIII.	Kur Farkları																	
IX.	Varlıkların Elden Çıkarılmasından Kaynaklanan Değişiklik																	
X.	Varlıkların Yeniden Sınıflandırılmasından Kaynaklanan Değişiklik																	
XI.	İştirak Özkaynağındaki Değişikliklerin Banka Özkaynağına Etkisi												675					675
XII.	Sermaye Artırımı																	
12.1	Nakden																	
12.2	İç Kaynaklardan																	
XIII.	Hisse Senedi İhraç Frital																	
XIV.	Hisse Senedi İptal Karları																	
XV.	Ödenmiş Sermaye Enflasyon Düzeltilme Farkı																	
XVI.	Diğer																	
XVII.	Dönem Net Karı veya Zararı										65.562							3.024
XVIII.	Kâr Dağıtımı						1.164		70.509		(71.673)							
18.1	Dağıtılan Temettü																	
18.2	Yedeklere Aktarılan Tutarlar						1.164		70.509		(71.673)							
18.3	Diğer																	
	Dönem Sonu Bakıyesi (I+...+XVIII)		900.000				21.342		143.420	(2.375)	65.562		(34)	19.151		18.942		1.166.008

İlişikteki açıklama ve dipnotlar bu finansal tabloların tamamlayıcı bir parçasıdır.

BURGAN BANK A.Ş.**30 EYLÜL 2017 VE 30 EYLÜL 2016 TARİHLERİNDE SONA EREN DÖNEME İLİŞKİN KONSOLİDE OLMAYAN NAKİT AKIŞ TABLOSU**

(Tutarlar aksi belirtilmedikçe Bin Türk Lirası ("TL") olarak ifade edilmiştir.)

VI. NAKİT AKIŞ TABLOSU	Dipnot	Cari Dönem 30/09/2017	Önceki Dönem 30/09/2016
A. BANKACILIK FAALİYETLERİNE İLİŞKİN NAKİT AKIMLARI			
1.1 Bankacılık Faaliyet Konusu Aktif ve Pasiflerdeki Değişim Öncesi Faaliyet Kârı		118.229	(87.957)
1.1.1 Alınan Faizler		1.006.029	843.625
1.1.2 Ödenen Faizler		(694.851)	(553.016)
1.1.3 Alınan Temettümler		328	328
1.1.4 Alınan Ücret ve Komisyonlar		25.074	17.444
1.1.5 Elde Edilen Diğer Kazançlar		-	-
1.1.6 Zarar Olarak Muhasebeleştirilen Donuk Alacaklardan Tahsilatlar		46.151	59.428
1.1.7 Personele ve Hizmet Tedarik Edenlere Yapılan Nakit Ödemeler		(108.146)	(103.066)
1.1.8 Ödenen Vergiler		(16.164)	(5.779)
1.1.9 Diğer		(140.192)	(346.921)
1.2 Bankacılık Faaliyetleri Konusu Aktif ve Pasiflerdeki Değişim		(103.958)	(610.307)
1.2.1 Alım Satım Amaçlı Finansal Varlıklardaki Net (Artış) / Azalış		(9.911)	(3.076)
1.2.2 Gerçeğe Uygun Değer Farkı K/Z' a Yansıtılan Finansal Varlıklardaki Net Artış / (Azalış)		-	-
1.2.3 Bankalar Hesabındaki Net (Artış) / Azalış		1.071	(109.358)
1.2.4 Kredilerdeki Net (Artış) / Azalış		(1.793.571)	(724.451)
1.2.5 Diğer Aktiflerdeki Net (Artış) / Azalış		15.814	(91.518)
1.2.6 Bankaların Mevduatlarındaki Net (Artış) / Azalış		370.753	12.950
1.2.7 Diğer Mevduatlardaki Net Artış / (Azalış)		237.564	(5.565)
1.2.8 Alınan Kredilerdeki Net Artış / (Azalış)		1.256.232	262.432
1.2.9 Vadesi Gelmiş Borçlarda Net Artış / (Azalış)		-	-
1.2.10 Diğer Borçlardaki Net Artış / (Azalış)		(181.910)	48.279
I. Bankacılık Faaliyetlerinden Kaynaklanan Net Nakit Akımı		14.271	(698.264)
B. YATIRIM FAALİYETLERİNE İLİŞKİN NAKİT AKIMLARI			
II. Yatırım Faaliyetlerinden Kaynaklanan Net Nakit Akımı		256.327	100.710
2.1 İktisap Edilen Bağlı Ortaklık ve İştirakler ve Birlikte Kontrol Edilen Ortaklıklar		-	-
2.2 Elden Çıkarılan Bağlı Ortaklık ve İştirakler ve Birlikte Kontrol Edilen Ortaklıklar		-	-
2.3 Satın Alınan Menkuller ve Gayrimenkuller		(4.055)	(38.073)
2.4 Elden Çıkarılan Menkul ve Gayrimenkuller		10.507	3.760
2.5 Elde Edilen Satılmaya Hazır Finansal Varlıklar		(99.429)	(197.661)
2.6 Elden Çıkarılan Satılmaya Hazır Finansal Varlıklar		349.304	332.684
2.7 Satın Alınan Yatırım Amaçlı Menkul Değerler		-	-
2.8 İfa Olan Yatırım Amaçlı Menkul Değerler		-	-
2.9 Diğer		-	-
C. FİNANSMAN FAALİYETLERİNE İLİŞKİN NAKİT AKIMLARI			
III. Finansman Faaliyetlerinden Sağlanan Net Nakit		-	450.060
3.1 Krediler ve İhraç Edilen Menkul Değerlerden Sağlanan Nakit		-	600.060
3.2 Krediler ve İhraç Edilen Menkul Değerlerden Kaynaklanan Nakit Çıkışı		-	(150.000)
3.3 İhraç Edilen Sermaye Araçları		-	-
3.4 Temettü Ödemeleri		-	-
3.5 Finansal Kiralamaya İlişkin Ödemeler		-	-
3.6 Diğer		-	-
IV. Döviz Kurundaki Değişimin Nakit ve Nakde Eşdeğer Varlıklar Üzerindeki Etkisi		(39.848)	10.873
V. Nakit ve Nakde Eşdeğer Varlıklardaki Net Artış / (Azalış) (I+II+III+IV)		230.750	(136.621)
VI. Dönem Başındaki Nakit ve Nakde Eşdeğer Varlıklar		634.416	552.162
VII. Dönem Sonundaki Nakit ve Nakde Eşdeğer Varlıklar		865.166	415.541

İlişikteki açıklama ve dipnotlar bu finansal tabloların tamamlayıcı bir parçasıdır.

ÜÇÜNCÜ BÖLÜM

MUHASEBE POLİTİKALARI

I. SUNUM ESASLARINA İLİŞKİN AÇIKLAMALAR:

a. Finansal tablolar ile bunlara ilişkin açıklama ve dipnotların Türkiye Muhasebe Standartları ve Bankaların Muhasebe Uygulamalarına ve Belgelerin Saklanması İlişkin Usul ve Esaslar Hakkında Yönetmeliğe uygun olarak hazırlanması:

Konsolide olmayan finansal tablolar, 5411 Sayılı Bankacılık Kanunu'na ilişkin olarak 1 Kasım 2006 tarih ve 26333 sayılı Resmi Gazete'de yayımlanan Bankaların Muhasebe Uygulamalarına ve Belgelerin Saklanması İlişkin Usul ve Esaslar Hakkında Yönetmelik ("Yönetmelik") hükümleri çerçevesinde, Bankacılık Düzenleme ve Denetleme Kurulu ("BDDK") tarafından muhasebe ve finansal raporlama esaslarına ilişkin yayımlanan yönetmelik, tebliğ, açıklama ve genelgelere ve BDDK tarafından özel bir düzenleme yapılmamış olması durumunda Kamu Gözetimi, Muhasebe ve Denetim Standartları Kurumu ("KGK") tarafından yürürlüğe konulmuş olan Türkiye Muhasebe Standartları ("TMS") ve Türkiye Finansal Raporlama Standartları ("TFRS") ile bunlara ilişkin ek ve yorumlara (tümü "Türkiye Muhasebe Standartları" ya da "TMS") uygun olarak hazırlanmıştır. Düzenlenen kamuya açıklanacak konsolide olmayan finansal tabloların biçim ve içerikleri ile bunların açıklama ve dipnotları 28 Haziran 2012 tarih ve 28337 sayılı Resmi Gazete'de yayımlanan "Bankalarca Kamuya Açıklanacak Finansal Tablolar ile Bunlara İlişkin Açıklama ve Dipnotlar Hakkında Tebliğ" ile bu tebliğe ek ve değişiklikler getiren tebliğlere uygun olarak hazırlanmıştır. Banka, muhasebe kayıtlarını Türk parası olarak, Bankacılık Kanunu, Türk Ticaret Kanunu ve Türk vergi mevzuatına uygun olarak tutmaktadır.

Konsolide olmayan finansal tablolar, gerçeğe uygun değerleri ile gösterilen finansal varlık ve yükümlülükler ile binalar dışında, 31 Aralık 2004 tarihine kadar enflasyon düzeltmesine tabi tutulmak suretiyle, maliyet esaslı baz alınarak TL olarak hazırlanmıştır.

Finansal tabloların TMS'ye göre hazırlanmasında Banka yönetiminin bilançodaki varlık ve yükümlülükler ile bilanço tarihi itibarıyla şarta bağlı hususlar hakkında varsayımlar ve tahminler yapması gerekmektedir. Söz konusu varsayımlar ve tahminler finansal araçların gerçeğe uygun değer hesaplamalarını ve finansal varlıkların değer düşüklüğünü içermekte olup düzenli olarak gözden geçirilmekte, gerekli düzeltmeler yapılmakta ve bu düzeltmelerin etkisi gelir tablosuna yansıtılmaktadır. Kullanılan varsayım ve tahminler ilgili dipnotlarda açıklanmaktadır.

Finansal tabloların hazırlanmasında izlenen muhasebe politikaları ve kullanılan değerlendirme esasları, BDDK tarafından muhasebe ve finansal raporlama esaslarına ilişkin yayımlanan yönetmelik, tebliğ, açıklama ve genelgelere ve BDDK tarafından özel bir düzenleme yapılmamış olması durumunda TMS/TFRS kapsamında yer alan esaslara göre belirlenmiş ve uygulanmış olup, aşağıda "Muhasebe politikaları ve finansal tablo gösterimlerindeki değişikliklere ilişkin açıklamalar" altında açıklanan muhasebe politikasındaki değişiklik dışında, 31 Aralık 2016'te sona eren yıla ilişkin olarak hazırlanan yıllık finansal tablolarda uygulanan muhasebe politikaları ile tutarlıdır.

Söz konusu muhasebe politikaları ve değerlendirme esasları aşağıda yer alan II no'lu dipnot ile XXVIII no'lu dipnotlar arasında açıklanmaktadır.1 Ocak 2017'dan geçerli olmak üzere yürürlüğe giren TMS/TFRS değişikliklerinin Banka'nın muhasebe politikaları, finansal durumu ve performansı üzerinde önemli bir etkisi bulunmamaktadır. Finansal tabloların kesinleşme tarihi itibarıyla yayımlanmış ancak yürürlüğe girmemiş olan TMS ve TFRS değişikliklerinin, TFRS 9 Finansal Araçlar Standardı hariç tutulmak üzere, Banka'nın muhasebe politikaları, finansal durumu ve performansı üzerinde önemli etkisi olmayacaktır. Banka, TFRS 9 Finansal Araçlar standardının etkisini değerlendirmektedir.

BURGAN BANK A.Ş.

**30 EYLÜL 2017 TARİHİ İTİBARIYLA HAZIRLANAN KONSOLİDE OLMAYAN
FİNANSAL TABLOLARA İLİŞKİN AÇIKLAMA VE DİPNOTLAR**

(Tutarlar aksi belirtilmedikçe Bin Türk Lirası ("TL") olarak ifade edilmiştir.)

MUHASEBE POLİTİKALARI (Devamı)

I. SUNUM ESASLARINA İLİŞKİN AÇIKLAMALAR (Devamı):

b. Muhasebe politikaları ve finansal tablo gösterimlerindeki değişikliklere ilişkin açıklamalar:

28 Ekim 2011 tarih ve 28098 sayılı Resmi Gazete 'de yayımlanan ve Kamu Gözetimi Muhasebe ve Denetim Standartları Kurumu web sitesi vasıtasıyla 31 Aralık 2012 tarihinden sonraki hesap dönemlerinde uygulanmak üzere yürürlükte olan "TMS 27 Bireysel Finansal Tablolar" standardı Tebliği, 9 Nisan 2015 tarih ve 29321 sayılı Resmi Gazete 'de yayımlanan "TMS 27 Bireysel Finansal Tablolar Standardı Hakkında Tebliğ' de Değişiklik Yapılmasına İlişkin Tebliğ " ("Tebliğ") ile 1 Ocak 2016 tarihinden sonraki hesap dönemlerinde uygulanmak üzere değiştirilerek yürürlüğe girmiştir.

Tebliğ'de değişiklik öncesinde bireysel finansal tablolarını hazırlayan bir işletmenin bu tablolarda bağlı ortaklıkları, iş ortaklıkları ve iştiraklerindeki yatırımları maliyet bedeli ile veya TMS 39 Finansal Araçlar standardına uygun olarak muhasebeleştirilebileceği belirtilirken, değişiklikle beraber işletme bireysel finansal tablolarını hazırlarken bağlı ortaklıkları, iş ortaklıkları ve iştiraklerindeki yatırımları özkaynak yöntemi ile de muhasebeleştirilme imkanına sahip olmaktadır.

Bankacılık Düzenleme ve Denetleme Kurumu Düzenleme Daire Başkanlığından alınan 20 Temmuz 2015 tarihli onay yazısı ile birlikte Banka, 2015 yılı sene sonu dönemi ile beraber konsolide olmayan finansal tablolarını hazırlarken erken uygulamasına izin verilen Tebliğ'e göre, hisselerine doğrudan ya da dolaylı paylarla sahip olduğu bağlı ortaklıklarını özkaynak yöntemine göre muhasebelemiştir ve uygulamayı TMS 8 Muhasebe Politikaları, Muhasebe Tahminlerinde Değişiklikler ve Hatalar standardı çerçevesinde geçmişe yönelik olarak gerçekleştirmiştir.

Banka'nın hisselerine doğrudan ya da dolaylı paylarla sahip olduğu Burgan Finansal Kiralama A.Ş., Burgan Yatırım Menkul Değerler A.Ş. ve bağlı ortaklıkları Burgan Portföy Yönetimi A.Ş. ve Burgan Wealth Limited Dubai, konsolide finansal tablolarda tam konsolidasyon kapsamına alınan ve Tebliğ uyarınca bireysel finansal tablolarda özkaynak yöntemine göre muhasebeleştirilen bağlı ortaklıklardır.

MUHASEBE POLİTİKALARI (Devamı)

II. FİNANSAL ARAÇLARIN KULLANIM STRATEJİSİ VE YABANCI PARA CİNSİNDEN İŞLEMLERE İLİŞKİN AÇIKLAMALAR:

Banka'nın finansal araçların kullanılmasına ilişkin genel stratejisi varlıkların getirileri ve risk düzeyleri arasında optimal bir dengenin sağlanmasına yöneliktir. Banka'nın en önemli fonlama kaynağı mevduat olup, mevduat dışı kalemlerde özellikle yurtdışı borçlanma vasıtasıyla daha uzun vadeli kaynak sağlanabilmektedir. Mevduat ve diğer kaynaklardan sağlanan fonlar, yüksek getirili kaliteli finansal aktiflerde değerlendirilirken, faiz, likidite ve döviz kuru risklerini belirli sınırlar dahilinde tutacak bir aktif-pasif yönetimi stratejisi izlenmektedir. Bilanço ve bilanço dışı varlık ve yükümlülüklerde taşınan kur, faiz ve likidite riskleri Banka tarafından benimsenen çeşitli risk limitleri ve yasal limitler çerçevesinde yönetilmektedir. Türev enstrümanlar yoğunlukla likidite ihtiyaçları, döviz kuru ve faiz riskinden korunmak amacıyla kullanılmaktadır. Banka'nın yabancı para cinsinden faaliyetleri neticesinde oluşan pozisyonlar minimum seviyede tutulmakta, maruz kalınan döviz kuru riski Yönetim Kurulu'nun Bankacılık Kanunu çerçevesinde belirlediği limitler dahilinde takip edilmektedir.

Yabancı para cinsinden parasal aktif ve pasif hesaplar bilanço tarihindeki Banka gişe döviz alış kurları ile değerlendirilmekte ve parasal olan kalemlerin değerlendirilmesinden kaynaklanan kur farkları gelir tablosunda "Kambiyo işlemleri kâr/zararı" olarak muhasebeleştirilmektedir.

30 Eylül 2017 tarihi itibarıyla yabancı para işlemlerin Türk parasına dönüştürülmesinde ve bunların finansal tablolara yansıtılmasında kullanılan ABD Doları kur değeri 3,5521 TL ve Euro kur değeri 4,1924 TL'dir.

Grup şirketlerinin fonksiyonel para birimi raporlama para biriminden farklı ise, raporlama para birimine bilançodaki tüm varlık ve yükümlülükler, bilanço tarihindeki döviz kapanış kuru kullanılarak çevrilip, gelir tablosundaki gelir ve giderler ortalama döviz kuru kullanılarak çevrilir (bu ortalama kur, işlemin olduğu tarihteki kurun kümülatif etkisinden uzak olmadıkça kullanılır, böyle bir durumda gelir ve giderler işlemin yapıldığı tarihteki kurlarla çevrilir) ve ortaya çıkan yabancı para çevrim farkları özkaynaklar altında ayrı bir kalem olarak gösterilir. Grup şirketlerinin para birimi yüksek enflasyonist bir ekonominin para birimi değildir.

III. İŞTİRAKLER, BAĞLI ORTAKLIKLAR VE BİRLİKTE KONTROL EDİLEN ORTAKLIKLARA İLİŞKİN BİLGİLERİN SUNUMU:

Konsolide olmayan finansal tablolarda mali bağlı ortaklıklar TMS 27 Bireysel Finansal Tablolar Tebliği'ndeki değişikliğe istinaden TMS 28 İştiraklerdeki ve İş Ortaklıklarındaki Yatırımlar Tebliği çerçevesinde özkaynak yöntemine göre muhasebeleştirilmektedir. 2015 yıl sonu ile beraber konsolide olmayan finansal tablolarda, önceden maliyet değeriyle muhasebeleştirilen bağlı ortaklıklar 31 Aralık 2015 tarihinden itibaren özkaynak yöntemine göre muhasebeleştirilmiştir.

Özkaynak yöntemi, bağlı ortaklıktaki sermaye payının defter değerinin, iştirak edilen ortaklığın özkaynaklarında dönem içinde ortaya çıkan değişiklik tutarından, iştirak edene düşen pay kadar artırılıp azaltılmasını ve iştirak edilen ortaklıktan alınan kar paylarının, bağlı ortaklık tutarının bu şekilde değiştirilmiş değerinden düşülmesini öngören muhasebeleştirme yöntemidir.

Banka'nın 30 Eylül 2017 ve 31 Aralık 2016 tarihleri itibarıyla birlikte kontrol edilen ortaklığı bulunmamaktadır.

MUHASEBE POLİTİKALARI (Devamı)

IV. VADELİ İŞLEM VE OPSİYON SÖZLEŞMELERİ İLE TÜREV ÜRÜNLERE İLİŞKİN AÇIKLAMALAR:

Banka'nın türev işlemlerini ağırlıklı olarak yabancı para ve faiz swapları, çapraz para swapları, para opsiyonları ile vadeli döviz alım satım sözleşmeleri oluşturmaktadır.

Banka'nın türev ürünleri TMS 39 gereğince "Riskten korunma amaçlı" ve "Alım satım amaçlı" olarak sınıflandırılmaktadır. Buna göre, türev işlemler ekonomik olarak Banka için risklere karşı etkin bir koruma sağlamakla birlikte, muhasebesel olarak TMS 39 kapsamında "Alım satım amaçlı" olarak muhasebeleştirilmektedir.

Türev işlemlerin ilk olarak kayda alınmalarında gerçeğe uygun değerleri kullanılmakta ve kayda alınmalarını izleyen dönemlerde gerçeğe uygun değerleri ile değerlendirilmektedir. Oluşan kar ya da zararın muhasebeleştirme yöntemi, ilgili türev işlemin riskten korunma amaçlı olmasına, böyle ise, riskten korunan kalemin içeriğine göre değişmektedir.

Gerçeğe uygun değer farkı kar/zarara yansıtılan finansal araçlar gerçeğe uygun değeriyle ölçülüp gelir tablosuyla ilişkilendirilerek muhasebeleştirilir. Gerçeğe uygun değer pozitif olması durumunda "Gerçeğe uygun değer farkı kâr/zarara yansıtılan finansal varlıklar" ana hesap kalemi altında "Alım satım amaçlı türev finansal araçlar" içerisinde; negatif olması durumunda ise "Alım satım amaçlı türev finansal borçlar" içerisinde gösterilmektedir. Yapılan değerleme sonucu gerçeğe uygun değerde meydana gelen farklar gelir tablosunda "Ticari Kâr/Zarar" hesabına yansıtılmaktadır.

Türev araçların gerçeğe uygun değeri piyasada oluşan rayiç değerleri dikkate alınarak veya indirgenmiş nakit akımı modelinin kullanılması suretiyle hesaplanmaktadır. Türev işlemlerden doğan yükümlülük ve alacaklar sözleşme tutarları üzerinden nazım hesaplara kaydedilmektedir.

Saklı türev ürünler, ilgili saklı türev ürünün ekonomik özellikleri ve risklerinin esas sözleşmenin ekonomik özellikleri ve riskleri ile yakından ilgili olmaması; saklı türev ürünle aynı sözleşme koşullarına haiz farklı bir aracın türev ürün tanımını karşılamakta olması ve karma finansal aracın, gerçeğe uygun değerindeki değişiklikler kâr veya zararda muhasebeleştirilen bir biçimde gerçeğe uygun değerden ölçülmemesi durumunda esas sözleşmeden ayrıştırılmakta ve TMS 39'a göre türev ürün olarak muhasebeleştirilmektedir. Esas sözleşme ile söz konusu saklı türev ürününün yakından ilişkili olması halinde ise saklı türev ürün esas sözleşmeden ayrıştırılmadan esas sözleşmenin dayandığı standarda göre muhasebeleştirilmektedir.

Banka, 30 Eylül 2017 tarihi itibarıyla ortalama vadesi 3 aya kadar olan YP mevduatın faiz oranındaki değişimlerden korunma amacıyla çapraz ve faiz para swapları aracılığıyla nakit akış riskinden korunma muhasebesi uygulamaktadır. Banka her bilanço tarihinde riskten korunma muhasebesi için etkinlik testleri uygulamakta, etkin olan kısımlar TMS 39'da tanımlandığı şekilde finansal tablolarda özkaynaklar altında "Riskten Korunma Fonları" hesap kaleminde muhasebeleştirilmekte, etkin olmayan kısma ilişkin tutar ise gelir tablosu ile ilişkilendirilmektedir.

Nakit akış riskinden korunma muhasebesine, riskten korunma aracının sona ermesi, gerçekleşmesi, satılması veya etkinlik testinin etkin olmaması dolayısıyla devam edilmediği takdirde, özkaynak altında muhasebeleştirilen tutarlar riskten korunma konusu kaleme ilişkin nakit akışları gerçekleştiğinde kâr/zarar hesaplarına transfer edilmelidir. TMS 39 uyarınca finansal riskten korunma stratejisinin bir parçası olması durumunda bir finansal riskten korunma aracının yenilenmesi veya bir başka finansal riskten korunma aracına aktarılması, riskten korunma ilişkisini ortadan kaldırmamaktadır.

MUHASEBE POLİTİKALARI (Devamı)

V. FAİZ GELİR VE GİDERLERİNE İLİŞKİN AÇIKLAMALAR:

Faiz gelir ve giderleri etkin faiz yöntemi uygulanarak muhasebeleştirilmektedir. Banka, donuk alacaklarla ilgili faiz gelirleri ve varsa, tahsili şüpheli görülen diğer faiz gelirleriyle ilgili reeskont uygulamasını durdurmakta ve o tarihe kadar kaydedilmiş olan reeskont tutarlarını iptal ederek tahsilat gerçekleşene kadar gelir olarak kaydetmemektedir.

VI. ÜCRET VE KOMİSYON GELİR VE GİDERLERİNE İLİŞKİN AÇIKLAMALAR:

Tahsil edildikleri dönemde gelir kaydedilen bazı bankacılık işlemleriyle ilgili ücret gelirleri haricindeki ücret ve komisyon gelirleri ve giderleri ücret ve komisyon niteliğine göre esas olarak tahakkuk esasına veya "Etkin faiz (İçverim) oranı yöntemi"ne göre muhasebeleştirilmektedir. Sözleşmeler yoluyla sağlanan ya da üçüncü bir gerçek veya tüzel kişi için varlık alımı veya satımı gibi işlemlere ilişkin hizmetler yoluyla sağlanan gelirler tahsil edildiği tarihlerde gelir olarak kaydedilmektedir.

VII. FİNANSAL VARLIKLARA İLİŞKİN AÇIKLAMALAR:

Banka, finansal varlıklarını "Gerçeğe uygun değer farkı kâr/zarara yansıtılan finansal varlıklar", "Satılmaya hazır finansal varlıklar", "Krediler ve alacaklar" veya "Vadeye kadar elde tutulacaklar" olarak sınıflandırmakta ve muhasebeleştirilmektedir. Söz konusu finansal varlıkların alım ve satım işlemleri "İşlem tarihi"ne göre kayıtlara alınmakta ve kayıtlardan çıkarılmaktadır. Finansal varlıkların sınıflandırılması ilgili varlıkların Banka yönetimi tarafından satın alma amaçları dikkate alınarak, elde edildikleri tarihlerde kararlaştırılmaktadır.

a. Gerçeğe uygun değer farkı kar/zarara yansıtılan finansal varlıklar:

Bu kategorinin iki alt kategorisi bulunmaktadır: "Alım satım amaçlı olarak elde tutulan finansal varlıklar" ile ilk kayda alınma sırasında "Gerçeğe uygun değer farkı kar/zarara yansıtılan olarak sınıflandırılan finansal varlıklar".

Alım satım amaçlı finansal varlıklar, piyasada kısa dönemde oluşan fiyat ve benzeri unsurlardaki dalgalanmalardan kâr sağlama amacıyla elde edilen, veya elde edilme nedeninden bağımsız olarak, kısa dönemde kâr sağlamaya yönelik bir portföyün parçası olan finansal varlıklardır.

Alım satım amaçlı finansal varlıklar ilk olarak kayda alınmalarında gerçeğe uygun değerleri kullanılmakta ve kayda alınmalarını izleyen dönemlerde gerçeğe uygun değerleri ile değerlendirilmektedir. Yapılan değerlendirme sonucu oluşan kazanç ve kayıplar kar/zarar hesaplarına dahil edilmektedir. Alım satım amaçlı finansal varlıklardan kazanılan faizler faiz gelirleri içerisinde ve elde edilen kâr payları temettü gelirleri içerisinde gösterilmektedir.

Türev finansal araçlar da riskten korunma aracı olarak tanımlanmadığı sürece alım satım amaçlı finansal varlıklar olarak sınıflandırılmaktadır. Bu bölümün IV. no'lu dipnotunda türev finansal araçların muhasebeleştirilmesine ilişkin esaslar açıklanmıştır.

MUHASEBE POLİTİKALARI (Devamı)

VII. FİNANSAL VARLIKLARA İLİŞKİN AÇIKLAMALAR (Devamı):

b. Vadeye kadar elde tutulacak finansal varlıklar:

Vadeye kadar elde tutulacak finansal varlıklar, vadesine kadar saklama niyetiyle elde tutulan ve fonlama kabiliyeti dahil olmak üzere vade sonuna kadar elde tutulabilmesi için gerekli koşulların sağlanmış olduğu, sabit veya belirlenebilir ödemeleri ile sabit vadesi bulunan ve kredi ve alacaklar dışında kalan, ilk muhasebeleştirme sırasında gerçeğe uygun değer farkı kar/zarara yansıtılan veya satılmaya hazır olarak tanımlanmayan ve türev finansal araç olmayan finansal varlıklardır. Söz konusu varlıklar, ilk olarak elde etme maliyeti üzerinden kayda alınmaktadır. Bu değer, gerçeğe uygun değer olarak kabul edilir. Edinilen vadeye kadar elde tutulacak varlıkların gerçeğe uygun değeri, bunların edinilmesine esas işlem fiyatı veya benzeri finansal araçların piyasa fiyatları esas alınarak belirlenir. Vadeye kadar elde tutulacak finansal varlıklar, kayda alınmayı müteakiben "Etkin faiz (iç verim) oranı" yöntemi kullanılarak "İskonto edilmiş bedeli" ile değerlendirilmektedir.

Vadeye kadar elde tutulacak varlıklarla ilgili faiz gelirleri gelir tablosuna yansıtılmaktadır.

Banka'nın önceden vadeye kadar elde tutulacak finansal varlıklar arasında sınıflandırdığı ancak sınıflandırma esaslarına uyulmadığından iki yıl boyunca bu sınıflandırmaya tabi tutulamayacak finansal varlıkları bulunmamaktadır.

c. Krediler ve alacaklar:

Krediler ve alacaklar, türev finansal araç olmayan ve alım satım amaçlı, gerçeğe uygun değer farkı kar/zarara yansıtılan veya satılmaya hazır olarak tanımlanmayan, sabit veya belirlenebilir nitelikte ödemeleri olan ve aktif bir piyasada kote olmayan finansal varlıklardır. Söz konusu krediler ve alacaklar ilk olarak elde etme maliyeti üzerinden kayda alınmakta ve kayda alınmayı müteakiben etkin faiz oranı yöntemi kullanılarak iskonto edilmiş bedelleri ile değerlendirilmektedir. Bunların teminatı olarak alınan varlıklarla ilgili olarak ödenen harçlar ve benzeri diğer masraflar işlem maliyetinin bir parçası olarak kabul edilmemekte ve gider hesaplarına yansıtılmaktadır.

Banka, yönetimin değerlendirmeleri ve tahminleri doğrultusunda kredi ve alacakları için 1 Kasım 2006 tarih ve 26333 sayılı Resmi Gazete'de yayımlanan "Bankalarca Kredilerin ve Diğer Alacakların Niteliklerinin Belirlenmesi ve Bunlar İçin Ayrılacak Karşılıklara İlişkin Usul ve Esaslar Hakkında Yönetmelik"i de dikkate alarak özel ve genel karşılık ayırmaktadır. Banka tahminlerini belirlerken kredi risk politikaları ve ihtiyatlılık prensibi doğrultusunda, mevcut kredi portföyünün genel yapısı, müşterilerin mali bünyeleri, mali olmayan verileri ve ekonomik konjonktürü dikkate almaktadır.

Ayrılan karşılıklar o yılın gelirinden düşülmektedir. Daha önce karşılık ayrılan alacaklar tahsil edildiğinde ayrılan özel karşılık hesabından düşülerek "Kredi ve diğer alacaklar değer düşüş karşılığı" hesabına gelir olarak yansıtılmakta ve yıl içerisinde ayrılan karşılıklar ile netleştirilerek gösterilmektedir. Tahsili mümkün olmayan alacaklar bütün yasal işlemler tamamlandıktan sonra kayıtlardan silinmektedir.

MUHASEBE POLİTİKALARI (Devamı)

VII. FİNANSAL VARLIKLARA İLİŞKİN AÇIKLAMALAR (Devamı):

d. Satılmaya hazır finansal varlıklar:

Satılmaya hazır finansal varlıklar "Krediler ve alacaklar" ile "Vadeye kadar elde tutulacaklar" ve "Gerçeğe uygun değer farkı kâr/zarara yansıtılan" dışında kalan ve türev olmayan finansal araçlardan oluşmaktadır. Satılmaya hazır finansal varlıklar, gerçeğe uygun değerini yansıtan elde etme maliyetlerine işlem maliyetlerinin eklenmesi ile kayda alınmaktadır.

Satılmaya hazır finansal varlıklar kayda alınmalarını takiben gerçeğe uygun değerle değerlendirilmektedir. Satılmaya hazır finansal varlıklar olarak sınıflanan sermayede payı temsil eden menkul değerler teşkilatlanmış piyasalarda işlem görmesi ve/veya gerçeğe uygun değeri güvenilir bir şekilde belirlenebilmesi durumunda gerçeğe uygun değerleri ile muhasebeleştirilmiş; teşkilatlanmış piyasalarda işlem görmemesi ve gerçeğe uygun değeri güvenilir bir şekilde belirlenememesi durumunda, değer kaybı ile ilgili karşılık düşüldükten sonra maliyet bedelleri ile finansal tablolara yansıtılmıştır.

Satılmaya hazır menkul değerlerin gerçeğe uygun değerlerindeki değişikliklerden kaynaklanan "Gerçekleşmemiş kâr ve zararlar" ilgili finansal varlığa karşılık gelen değer tahsili, varlığın satılması, elden çıkarılması veya zafiyete uğraması durumlarından birinin gerçekleşmesine kadar dönemin gelir tablosuna yansıtılmamakta ve özkaynaklar içindeki "Menkul değerler değerlendirme farkları" hesabında izlenmektedir. Söz konusu finansal varlıkların tahsil edildiğinde veya elden çıkarıldığında özkaynak içinde yansıtılan birikmiş gerçeğe uygun değer farkları gelir tablosuna yansıtılmaktadır. Enflasyona endeksli devlet iç borçlanma senetlerinin etkin faiz yöntemine göre iskonto edilmiş değeri hesaplanırken her ay açıklanan TCMB beklenti anketindeki TÜFE endeks değerleri baz alınarak vade boyunca oluşacak nakit akımları kullanılmaktadır.

VIII. FİNANSAL VARLIKLARDA DEĞER DÜŞÜKLÜĞÜNE İLİŞKİN AÇIKLAMALAR:

Finansal varlıkların gelecekte beklenen nakit akışlarının etkin faiz oranı yöntemi ile iskonto edilmek suretiyle hesaplanan tahmini tahsil edilebilir tutarının veya varsa gerçeğe uygun değerine göre muhasebeleştirilen tutarının defter değerinden düşük olması durumunda söz konusu finansal varlığın zafiyete uğradığı kabul edilir. Finansal varlıkların zafiyete uğraması sonucu oluşan değer düşüklüğü için karşılık ayrılır ve ayrılan karşılık gider hesapları ile ilişkilendirilir.

Bu bölümün VII. no'lu dipnotunda kredi ve alacaklar için ayrılan karşılıkların muhasebeleştirilmesine ilişkin esaslar açıklanmıştır.

IX. FİNANSAL ARAÇLARIN NETLEŞTİRİLMESİNE İLİŞKİN AÇIKLAMALAR:

Finansal varlıklar ve borçlar, Banka'nın netleştirmeye yönelik yasal bir hakka ve yaptırım gücüne sahip olması ve ilgili finansal aktif ve pasifi net tutarları üzerinden tahsil etme/ödeme niyetinde olması veya ilgili finansal varlığı ve borcu eşzamanlı olarak sonuçlandırma hakkına sahip olması durumlarında bilançoda net tutarları üzerinden gösterilir.

X. SATIŞ VE GERİ ALIŞ ANLAŞMALAR VE MENKUL DEĞERLERİN ÖDÜNÇ VERİLMESİ İŞLEMLERİNE İLİŞKİN AÇIKLAMALAR:

Tekrar geri alımlarını öngören anlaşmalar çerçevesinde satılmış olan menkul kıymetler ("Repo") Banka portföyünde tutuluş amaçlarına göre "Gerçeğe uygun değer farkı kâr/zarara yansıtılan", "Satılmaya hazır" veya "Vadeye kadar elde tutulacak" portföylerde sınıflandırılmakta ve ait olduğu portföyün esaslarına göre değerlemeye tabi tutulmaktadır. Repo sözleşmesi karşılığı elde edilen fonlar pasifte "Repo işlemlerinden sağlanan fonlar" hesabında muhasebeleştirilmekte ve ilgili repo anlaşmaları ile belirlenen satım ve geri alım fiyatları arasındaki farkın döneme isabet eden kısmı için etkin faiz oranı yöntemine göre gider reeskontu hesaplanmaktadır.

MUHASEBE POLİTİKALARI (Devamı)

X. SATIŞ VE GERİ ALIŞ ANLAŞMALAR VE MENKUL DEĞERLERİN ÖDÜNÇ VERİLMESİ İŞLEMLERİNE İLİŞKİN AÇIKLAMALAR (devamı):

Geri satım taahhüdü ile alınmış menkul kıymet ("Ters repo") işlemleri bilançoda "Ters repo işlemlerinden alacaklar" kalemi altında muhasebeleştirilmektedir. Ters repo anlaşmaları ile belirlenen alım ve geri satım fiyatları arasındaki farkın döneme isabet eden kısmı için "Etkin faiz (iç verim) oranı yöntemi"ne göre faiz gelir reeskontu hesaplanmaktadır. Banka'nın herhangi bir şekilde ödünce konu edilmiş menkul değeri bulunmamaktadır.

XI. SATIŞ AMAÇLI ELDE TUTULAN VE DURDURULAN FAALİYETLERE İLİŞKİN DURAN VARLIKLAR İLE BU VARLIKLARA İLİŞKİN BORÇLAR HAKKINDA AÇIKLAMALAR:

Satış amaçlı elde tutulan varlık olarak sınıflandırılma kriterlerini sağlayan varlıklar, defter değerleri ile satış için katlanılacak maliyetler düşülmüş gerçeğe uygun değerlerinden düşük olanı ile ölçülür ve bu varlıklar bilançoda ayrı olarak sunulur. Bir varlığın satış amaçlı elde tutulan varlık olarak sınıflandırılabilmesi için ilgili varlığın (veya elden çıkarılacak varlık grubunun) bu tür varlıkların (veya elden çıkarılacak varlık grubunun) satışında sıkça rastlanan ve alışılmış koşullar çerçevesinde derhal satılabilecek durumda olması ve satış olasılığının yüksek olması gerekir. Satış olasılığının yüksek olması için uygun bir yönetim kademesi tarafından, varlığın (veya elden çıkarılacak varlık grubunun) satışına ilişkin bir plan yapılmış ve alıcıların tespiti ile planın tamamlanmasına yönelik aktif bir program başlatılmış olmalıdır. Ayrıca, varlık (veya elden çıkarılacak varlık grubu) gerçeğe uygun değeriyle uyumlu bir fiyat ile aktif olarak pazarlanıyor olmalıdır. Çeşitli olay veya koşullar satış işleminin tamamlanma süresini bir yıldan fazlaya uzatabilir. Söz konusu gecikmenin işletmenin kontrolü dışındaki olaylar veya koşullar nedeniyle gerçekleşmiş ve işletmenin ilgili varlığın (veya elden çıkarılacak varlık grubunun) satışına yönelik satış planının devam etmekte olduğuna dair yeterli kanıt bulunması durumunda bahse konu varlıklar, satış amaçlı elde tutulan varlık olarak sınıflandırılmaya devam edilir.

Banka'nın durdurulan faaliyeti bulunmamaktadır.

XII. ŞEREFİYE VE DİĞER MADDİ OLMAYAN DURAN VARLIKLARA İLİŞKİN AÇIKLAMALAR:

a. Şerefiye:

Banka'nın 30 Eylül 2017 tarihinde şerefiyesi bulunmamaktadır (31 Aralık 2016: Bulunmamaktadır).

b. Diğer maddi olmayan duran varlıklar:

Diğer maddi olmayan duran varlıkların ilk kayıtları elde etme tutarları ve varlığın kullanılabilir hale getirilebilmesi için gerekli diğer doğrudan giderlerin ilavesi suretiyle bulunmuş maliyet bedeli üzerinden yapılmıştır. Maddi olmayan duran varlıklar, kayda alınmalarını izleyen dönemde maliyet bedelinden birikmiş amortismanların ve varsa birikmiş değer azalışlarının düşülmesinden sonra kalan tutarları üzerinden değerlendirilmiştir.

Maddi olmayan duran varlıklar tahmini faydalı ömürleri boyunca doğrusal amortisman yöntemi kullanılarak itfa edilmektedir. Varlığın faydalı ömrünün tespiti, varlığın beklenen kullanım süresi, teknik, teknolojik veya diğer türdeki eskime ve varlıktan beklenen ekonomik faydayı elde etmek için gerekli olan bakım masrafları gibi hususların değerlendirilmesi suretiyle yapılmıştır ve 3 ila 15 yıl arasında değişmektedir.

MUHASEBE POLİTİKALARI (Devamı)

XIII. MADDİ DURAN VARLIKLARA İLİŞKİN AÇIKLAMALAR:

Maddi duran varlıkların ilk kayıtları elde etme tutarları ve varlığın kullanılabilir hale getirilebilmesi için gerekli diğer doğrudan giderlerin ilavesi suretiyle bulunmuş maliyet bedeli üzerinden yapılmıştır. Maddi duran varlıklar, kayda alınmalarını izleyen dönemde maliyet bedelinden birikmiş amortismanların ve varsa birikmiş değer azalışlarının düşülmesinden sonra kalan tutarları üzerinden değerlendirilmiştir.

Banka, maddi duran varlıkları içinde yer alan gayrimenkullerin değerlemesinde; (TMS 16) Maddi Duran Varlıklara İlişkin Standart kapsamında "yeniden değerlendirme metodu"nu benimsemiştir. Bağımsız bir ekspertiz şirketi tarafından yapılan ekspertiz değerleri finansal tablolara yansıtılmıştır.

Amortisman, maddi duran varlıkların maliyetleri üzerinden tahmin edilen faydalı ömürler esas alınarak doğrusal yöntem kullanılarak ayrılmaktadır. Kullanılan oranlar aşağıdaki gibidir:

Binalar	%2
Menkuller, Finansal Kiralama Yoluyla Edinilen Menkuller	%2-50

Bilanço tarihi itibarıyla aktifte bir hesap döneminden daha az bir süre bulunan varlıklara ilişkin olarak, bir tam yıl için öngörülen amortisman tutarının, varlığın aktifte kalış süresiyle orantılanması suretiyle bulunan tutar kadar amortisman ayrılmıştır.

Maliyet bedelinin ilgili maddi duran varlığın "Net gerçekleştirilebilir değeri"nin üzerinde olması durumunda söz konusu varlığın değeri "Net gerçekleştirilebilir değeri"ne indirilir ve ayrılan değer düşüklüğü karşılığı gider hesapları ile ilişkilendirilir.

Maddi duran varlıkların elden çıkarılmasından doğan kazanç ve kayıplar satış hasılatından ilgili maddi duran varlığın net defter değerinin düşülmesi suretiyle tespit edilmektedir.

Maddi bir duran varlığa yapılan normal bakım ve onarım harcamaları, gider olarak muhasebeleştirilmektedir. Maddi duran varlığın kapasitesini genişleterek kendisinden gelecekte elde edilecek faydayı artıran nitelikteki yatırım harcamaları, maddi duran varlığın maliyetine eklenmektedir. Yatırım harcamaları, varlığın faydalı ömrünü uzatan, varlığın hizmet kapasitesini artıran, üretilen mal veya hizmetin kalitesini artıran veya maliyetini azaltan giderler gibi maliyet unsurlarından oluşmaktadır.

XIV. KİRALAMA İŞLEMLERİNE İLİŞKİN AÇIKLAMALAR:

Banka, finansal kiralama yoluyla elde ettiği sabit kıymetlerini "Gerçeğe uygun değeri ile kira ödemelerinin bugünkü değerinden düşük olanı"ni esas almak suretiyle kaydetmektedir.

Finansal kiralama yoluyla edinilen sabit kıymetler maddi duran varlıklar içinde sınıflandırılmakta ve bu sabit kıymetler faydalı ömürleri esas alınmak suretiyle amortismanına tabi tutulmaktadır. Finansal kiralama yoluyla edinilen sabit kıymetlerin değerinde bir azalma tespit edildiğinde "Değer düşüklüğü karşılığı" ayrılmaktadır. Finansal kiralama sözleşmelerinden kaynaklanan borçlar pasifte "Finansal kiralama borçları" hesabında gösterilmektedir. Finansal kiralama ile ilgili faiz ve kur farkı giderleri gelir tablosuna yansıtılmaktadır. Banka "Kiralayan" olma sıfatıyla finansal kiralama işlemleri gerçekleştirmemektedir.

Faaliyet kiralaması ile ilgili işlemler ilgili sözleşme hükümleri doğrultusunda ve tahakkuk esasına göre muhasebeleştirilmektedir.

MUHASEBE POLİTİKALARI (Devamı)

XV. KARŞILIKLAR VE KOŞULLU YÜKÜMLÜLÜKLERE İLİŞKİN AÇIKLAMALAR:

Kredi ve diğer alacaklar için ayrılan özel ve genel karşılıklar dışındaki karşılıklar ve koşullu yükümlülükler "Karşılıklar, Koşullu Borçlar ve Koşullu Varlıklara İlişkin Türkiye Muhasebe Standardı"na ("TMS 37") uygun olarak muhasebeleştirilmektedir.

Karşılıklar bilanço tarihi itibarıyla mevcut bulunan ve geçmişten kaynaklanan yasal veya yapısal bir yükümlülüğün bulunması, yükümlülüğü yerine getirmek için ekonomik fayda sağlayan kaynakların çıkışının muhtemel olması ve yükümlülük tutarı konusunda güvenilir bir tahminin yapılabildiği durumlarda muhasebeleştirilmektedir. Geçmiş dönemlerdeki olayların bir sonucu olarak ortaya çıkan yükümlülükler için "Dönemsellik ilkesi" uyarınca bu yükümlülüklerin ortaya çıktığı dönemde karşılık ayrılmaktadır. Tutarın yeterince güvenilir olarak ölçülemediği ve yükümlülüğün yerine getirilmesi için Banka'dan kaynak çıkma ihtimalinin bulunmadığı durumlarda söz konusu yükümlülük "Koşullu" olarak kabul edilmekte ve dipnotlarda açıklanmaktadır.

XVI. KOŞULLU VARLIKLARA İLİŞKİN AÇIKLAMALAR:

Koşullu varlıklar, genellikle, ekonomik yararların işletmeye girişi olasılığını doğuran, planlanmamış veya diğer beklenmeyen olaylardan oluşmaktadır. Koşullu varlıkların finansal tablolarda gösterilmeleri, hiçbir zaman elde edilemeyecek bir gelirin muhasebeleştirilmesi sonucunu doğurabileceğinden, sözü edilen varlıklar finansal tablolarda yer almamaktadır. Koşullu varlıklar, ekonomik faydaların işletmeye girişleri olası ise finansal tablo dipnotlarında açıklanmaktadır. Koşullu varlıklar ilgili gelişmelerin finansal tablolarda doğru olarak yansıtılmalarını teminen sürekli olarak değerlendirmeye tabi tutulur. Ekonomik faydanın Banka'ya girmesinin neredeyse kesin hale gelmesi durumunda ilgili varlık ve buna ilişkin gelir, değişikliğin oluştuğu dönemin finansal tablolarına yansıtılır.

XVII. ÇALIŞANLARIN HAKLARINA İLİŞKİN YÜKÜMLÜLÜKLERE İLİŞKİN AÇIKLAMALAR:

Banka, kıdem tazminatı ve izin haklarına ilişkin yükümlülüklerini "Çalışanlara Sağlanan Faydalara İlişkin Türkiye Muhasebe Standardı" ("TMS 19") hükümlerine göre muhasebeleştirmekte ve bilançoda "Çalışan Hakları Karşılığı" hesabında sınıflandırmaktadır.

Banka, Türkiye'de mevcut iş kanunlarına göre, emeklilik veya istifa nedeniyle ve İş Kanunu'nda belirtilen davranışlar dışındaki sebeplerle işine son verilen çalışanlara belirli bir toplu ödeme yapmakla yükümlüdür. Kıdem tazminatı karşılığı, bu Kanun kapsamında oluşması muhtemel yükümlülüğün, belirli aktüeryal tahminler kullanılarak bugünkü değeri üzerinden hesaplanmıştır.

Kamu Gözetimi, Muhasebe ve Denetim Standartları Kurumu tarafından 12 Mart 2013 tarih ve 28585 sayılı Resmi Gazete'de yayımlanan tebliğ ile güncellenen TMS 19'a göre Banka'nın kıdem tazminatı yükümlülüğü hesaplamalarında aktüeryal varsayımlardaki değişiklikler ya da aktüeryal varsayımla gerçekleşen arasındaki farklar nedeniyle oluşan aktüeryal kazanç ve kayıpların muhasebeleştirilmesinde 1 Ocak 2013 tarihinde veya bu tarihten sonra başlayan yıllık raporlama dönemlerinde ilgili kayıp ve kazançların ilgili dönemin "Gelir Tablosu" ile ilişkilendirilmesi seçeneği yürürlükten kaldırılmıştır. Standart'ın "Geçiş ve yürürlük tarihi" başlığı altında uygulamanın geriye dönük başlamasına izin vermesi dolayısıyla Banka ilgili raporlama dönemlerinde oluşan aktüeryal kazanç ve kayıpları Özkaynaklarda Muhasebeleştirilen Gelir Gider Kalemlerine İlişkin Tablo ile ilişkilendirilerek Özkaynaklar altındaki "Diğer Yedekler" kaleminde muhasebeleştirilmektedir.

BURGAN BANK A.Ş.

30 EYLÜL 2017 TARİHİ İTİBARIYLA HAZIRLANAN KONSOLİDE OLMAYAN FİNANSAL TABLOLARA İLİŞKİN AÇIKLAMA VE DİPNOTLAR

(Tutarlar aksi belirtilmedikçe Bin Türk Lirası ("TL") olarak ifade edilmiştir.)

MUHASEBE POLİTİKALARI (Devamı)

XVIII. VERGİ UYGULAMALARINA İLİŞKİN AÇIKLAMALAR:

a. Cari Vergi:

5520 sayılı Kurumlar Vergisi Kanunu, pek çok hükmü 1 Ocak 2006 tarihinden geçerli olmak üzere, 21 Haziran 2006 tarihli ve 26205 sayılı Resmî Gazete’de yayımlanarak yürürlüğe girmiştir. Buna göre Türkiye’de, kurumlar vergisi oranı 2017 yılı için %20 (2016 yılı için %20)’dir. Kurumlar vergisi oranı kurumların ticari kazancına vergi yasaları gereğince indirim kabul edilmeyen giderlerin ilave edilmesi, vergi yasalarında yer alan istisna (iştirak kazançları istisnası gibi) ve indirimlerin indirilmesi sonucu bulunacak vergi matrahına uygulanır. Kâr dağıtılmadığı takdirde başka bir vergi ödenmemektedir.

Türkiye’deki bir işyeri ya da daimi temsilcisi aracılığı ile gelir elde eden dar mükellef kurumlar ile Türkiye’de yerleşik kurumlara ödenen kâr paylarından (temettüleri) stopaj yapılmaz. Bunların dışında kalan kişi ve kurumlara yapılan temettü ödemeleri %15 oranında stopaja tabidir. Kârın sermayeye ilavesi, kâr dağıtımını sayılmaz ve stopaj uygulanmaz.

Kurumlar üçer aylık mali kârları üzerinden %20 oranında geçici vergi hesaplar ve o dönemi izleyen ikinci ayın 14’üncü gününe kadar beyan edip 17’nci günü akşamına kadar öderler. Yıl içinde ödenen geçici vergi o yıla ait olup izleyen yıl verilecek kurumlar vergisi beyannamesi üzerinden hesaplanacak kurumlar vergisinden mahsup edilir. Mahsuba rağmen ödenmiş geçici vergi tutarı kalması durumunda bu tutar nakden iade alınabileceği gibi devlete karşı olan diğer mali borçlara da mahsup edilebilir.

En az iki yıl süre ile elde tutulan iştirak hisseleri ile gayrimenkullerin satışından doğan kârların %75’i, Kurumlar Vergisi Kanunu’nda öngörüldüğü şekilde sermayeye eklenmesi veya 5 yıl süreyle özkaynaklarda tutulması şartı ile vergiden istisnadır. Türk vergi mevzuatına göre beyanname üzerinde gösterilen mali zararlar 5 yılı aşmamak kaydıyla dönem kurum kazancından indirilebilirler. Ancak, mali zararlar, geçmiş yıl kârlarından mahsup edilemez.

Türkiye’de ödenecek vergiler konusunda vergi otoritesi ile mutabakat sağlamak gibi bir uygulama bulunmamaktadır. Kurumlar vergisi beyannameleri hesap döneminin kapandığı ayı takip eden dördüncü ayın 25’inci günü akşamına kadar bağlı bulunulan vergi dairesine verilir. Bununla beraber, vergi incelemesine yetkili makamlar beş yıl zarfında muhasebe kayıtlarını inceleyebilir ve hatalı işlem tespit edilirse ödenecek vergi miktarları değişebilir.

b. Ertelenmiş Vergi:

Banka, bir varlığın veya yükümlülüğün defter değeri ile vergi mevzuatı uyarınca belirlenen vergiye esas değeri arasında ortaya çıkan vergilendirilebilir geçici farklar için “Gelir Vergilerine İlişkin Türkiye Muhasebe Standardı” (“TMS 12”) hükümlerine ve bu standarda ilişkin BDDK açıklamalarına uygun olarak ertelenmiş vergi hesaplamakta ve muhasebeleştirmektedir. Ertelenmiş vergi hesaplanmasında yürürlükteki vergi mevzuatı uyarınca bilanço tarihi itibarıyla geçerli bulunan yasallaşmış vergi oranları kullanılmaktadır.

Hesaplanan ertelenmiş vergi varlığı ile ertelenmiş vergi borçları finansal tablolarda netleştirilerek gösterilmektedir.

BURGAN BANK A.Ş.

**30 EYLÜL 2017 TARİHİ İTİBARIYLA HAZIRLANAN KONSOLİDE OLMAYAN
FİNANSAL TABLOLARA İLİŞKİN AÇIKLAMA VE DİPNOTLAR**

(Tutarlar aksi belirtilmedikçe Bin Türk Lirası ("TL") olarak ifade edilmiştir.)

MUHASEBE POLİTİKALARI (Devamı)

XIX. BORÇLANMALARA İLİŞKİN İLAVE AÇIKLAMALAR:

Banka'nın fon kaynakları esas itibarıyla; yurtdışı finansal kuruluşlardan sağlanan borçlanmalardan, ihraç edilen menkul kıymetlerden ve para piyasaları borçlanmalarından oluşmaktadır.

Alım satım amaçlı ve türev finansal borçlar gerçeğe uygun değer üzerinden; diğer tüm finansal borçlar ise kayda alınmalarını izleyen dönemlerde etkin faiz yöntemi ile "İskonto edilmiş bedel"leri üzerinden değerlendirilmektedir.

Borçlanmayı temsil eden yükümlülükler için likidite riski, faiz oranı riski ve yabancı para kur riskine karşı çeşitli riskten korunma teknikleri uygulanmaktadır. Hisse senedine dönüştürülebilir tahvil ihraç edilmemiştir.

XX. İHRAÇ EDİLEN HİSSE SENETLERİNE İLİŞKİN AÇIKLAMALAR:

Hisse senedi ihracı ile ilgili direkt işlem maliyetleri vergi etkisi indirilmiş olarak tahsil edilen tutardan düşülerek özsermayede gösterilir.

XXI. AVAL VE KABULLERE İLİŞKİN AÇIKLAMALAR:

Aval ve kabuller Banka'nın olası borç taahhütleri olarak "Bilanço dışı yükümlülükler" arasında gösterilmektedir.

XXII. DEVLET TEŞVİKLERİNE İLİŞKİN AÇIKLAMALAR:

Banka'nın 30 Eylül 2017 tarihinde almış olduğu devlet teşviki bulunmamaktadır (31 Aralık 2016: Bulunmamaktadır).

XXIII. KÂR YEDEKLERİ VE KÂRIN DAĞITILMASINA İLİŞKİN AÇIKLAMALAR:

Kanuni finansal tablolarda yasal yedekler dışında, birikmiş kârlar, aşağıda belirtilen yasal yedek şartına tabi olmak kaydıyla dağıtımaya açıktır.

Yasal yedekler, Türk Ticaret Kanunu ("TTK")'da öngörüldüğü şekli ile birinci ve ikinci yedeklerden oluşur. TTK, birinci yasal yedeğin, toplam yedek ödenmiş sermayenin %20'sine erişene kadar kardan %5 oranında ayrılmasını öngörür. İkinci yasal yedek ise, ödenmiş sermayenin %5'ini aşan tüm nakit kâr dağıtımları üzerinden %10 oranında ayrılır, ancak holding şirketleri bu uygulamaya tabi değildir. TTK hükümleri çerçevesinde yasal yedekler, sadece zararları karşılamak için kullanılabilir ve ödenmiş sermayenin %50'sini aşmadıkça diğer amaçlarla kullanılamamaktadır.

BURGAN BANK A.Ş.**30 EYLÜL 2017 TARİHİ İTİBARIYLA HAZIRLANAN KONSOLİDE OLMAYAN FİNANSAL TABLOLARA İLİŞKİN AÇIKLAMA VE DİPNOTLAR**

(Tutarlar aksi belirtilmedikçe Bin Türk Lirası ("TL") olarak ifade edilmiştir.)

MUHASEBE POLİTİKALARI (Devamı)**XXIV. HİSSE BAŞINA KAZANÇ:**

Gelir tablosunda belirtilen hisse başına kazanç, net kârın/(zararın) ilgili yıl içerisinde çıkarılmış bulunan hisse senetlerinin ağırlıklı ortalama adedine bölünmesiyle bulunmaktadır.

	30 Eylül 2017	30 Eylül 2016
Adi Hissedarlara Dağıtılabilir Net Kâr / (Zarar)	65.562	40.396
Çıkarılmış Adi Hisselerin Ağırlıklı Ortalama Adedi (Bin)	90.000.000	90.000.000
Adi Hisse Başına Kâr/(Zarar) (Bin TL tutarı ile gösterilmiştir)	0,728	0,449

Banka'nın Ana Sözleşmesi gereğince 1.000.000 adet kurucu hissesi bulunmaktadır. Ana Sözleşme'ye göre %5 oranında yasal yedeklerin ayrılması ve ödenmiş sermayenin %5'i oranındaki birinci temettünün dağıtılmasından sonra dağıtılabilir tutarın %10'u kurucu hisse sahiplerine dağıtılır.

Türkiye'de şirketler sermayelerini halihazırda bulunan hissedarlarına, geçmiş yıl kazançlarından dağıttıkları "bedelsiz hisse" yolu ile arttırabilmektedirler. Bu tip "bedelsiz hisse" dağıtımları, hisse başına kazanç hesaplamalarında, ihraç edilmiş hisse gibi değerlendirilir. Buna göre, bu hesaplamalarda kullanılan ağırlıklı ortalama hisse adedi, söz konusu hisse dağıtımlarının geçmişe dönük etkileri de dikkate alınarak bulunur. İhraç edilmiş hisse adedinin bilanço tarihinden sonra ancak mali tabloların hazırlanmış olduğu tarihten önce bedelsiz hisse adedi dağıtılması sebebiyle artması durumunda hisse başına kazanç hesaplaması toplam yeni hisse adedi dikkate alınarak yapılmaktadır.

XXV. İLİŞKİLİ TARAFLARA İLİŞKİN AÇIKLAMALAR:

5411 Sayılı Bankacılık Kanunu'nun 49'uncu maddesinde tanımlanan taraflar, Banka üst düzey yöneticileri ve yönetim kurulu üyeleri ilişkili taraflar olarak kabul edilmiştir. İlişkili taraflarla yapılan işlemler Beşinci Bölüm V no'lu dipnotta sunulmuştur.

XXVI. NAKİT VE NAKDE EŞDEĞER VARLIKLARA İLİŞKİN AÇIKLAMALAR:

Nakit akış tablolarının hazırlanmasına esas olan "Nakit", kasa, efektif deposu ve satın alınan çekler ile T.C. Merkez Bankası dahil bankalardaki vadesiz mevduat olarak, "Nakde eşdeğer varlık" ise orjinal vadesi üç aydan kısa olan bankalararası para piyasası plasmanları ve bankalardaki vadeli depolar ile hisse senetleri dışındaki menkul kıymetlere yapılan yatırımlar olarak tanımlanmaktadır.

XXVII. RAPORLAMANIN BÖLÜMLEMEYE GÖRE YAPILMASINA İLİŞKİN AÇIKLAMALAR:

Faaliyet alanı, Banka'nın tek bir ürün veya hizmet ya da birbiriyle ilişkili bir ürün veya hizmet grubu sunumunda faaliyetinde bulunan ve risk ve getiri açısından diğer faaliyet alanlarından farklı özellikler taşıyan, ayırt edilebilir bölümdür. Faaliyet bölümlerine göre raporlama Dördüncü Bölüm X no'lu dipnotta sunulmuştur.

XXVIII. SINIFLANDIRMALAR:

Bulunmamaktadır.

BURGAN BANK A.Ş.**30 EYLÜL 2017 TARİHİ İTİBARIYLA HAZIRLANAN KONSOLİDE OLMAYAN FİNANSAL TABLOLARA İLİŞKİN AÇIKLAMA VE DİPNOTLAR**

(Tutarlar aksi belirtilmedikçe Bin Türk Lirası ("TL") olarak ifade edilmiştir.)

DÖRDÜNCÜ BÖLÜM**BANKA 'NIN MALİ BÜNYESİNE VE RİSK YÖNETİMİNE İLİŞKİN BİLGİLER****I. ÖZKAYNAK KALEMLERİNE İLİŞKİN AÇIKLAMALAR:**

Özkaynak tutarı ve sermaye yeterliliği standart oranı "Bankaların Özkaynaklarına İlişkin Yönetmelik" ile "Bankaların Sermaye Yeterliliğinin Ölçülmesine ve Değerlendirilmesine İlişkin Yönetmelik" çerçevesinde hesaplanmıştır.

Banka'nın 30 Eylül 2017 tarihi itibarıyla hesaplanan cari dönem özkaynak tutarı 2.254.478 TL (31 Aralık 2016: 2.153.671 TL), sermaye yeterliliği standart oranı da %17,48'dir (31 Aralık 2016: %17,66).

a. Özkaynak kalemlerine ilişkin bilgiler

	Cari Dönem 30 Eylül 2017	1/1/2014 Öncesi Uygulamaya İlişkin Tutar(*)	Önceki Dönem 31 Aralık 2016	1/1/2014 Öncesi Uygulamaya İlişkin Tutar(*)
ÇEKİRDEK SERMAYE				
Bankanın tasfiyesi halinde alacak hakkı açısından diğer tüm alacaklardan sonra gelen ödenmiş sermaye	900.000		900.000	
Hisse senedi ihraç primleri	-		-	
Yedek akçeler	164.946		93.273	
Türkiye Muhasebe Standartları (TMS) uyarınca özkaynaklara yansıtılan kazançlar	39.635		39.053	
Kar	65.562		71.673	
Net Dönem Karı	65.562		71.673	
Geçmiş Yıllar Karı	-		-	
İştirakler, bağlı ortaklıklar ve birlikte kontrol edilen ortaklıklardan bedelsiz olarak edinilen ve dönem karı içerisinde muhasebeleştirilmeyen hisseler	-		-	
İndirimler Öncesi Çekirdek Sermaye	1.170.143		1.103.999	
Çekirdek Sermayeden Yapılacak İndirimler				
Bankaların Özkaynaklarına İlişkin Yönetmeliğin 9 uncu maddesinin birinci fıkrasının (I) bendi uyarınca hesaplanan değerlendirme ayarlamaları	-		-	
Net dönem zararı ile geçmiş yıllar zararı toplamının yedek akçelerle karşılanamayan kısmı ile TMS uyarınca özkaynaklara yansıtılan kayıplar	4.135		11.441	
Faaliyet kiralama geliştirme maliyetleri	13.740		15.454	
İlgili erelenmiş vergi yükümlülüğü ile mahsup edildikten sonra kalan şerefiye	-		-	
İpotek hizmeti sunma hakları hariç olmak üzere ilgili erelenmiş vergi yükümlülüğü ile mahsup edildikten sonra kalan diğer maddi olmayan duran varlıklar	32.853	41.066	27.682	46.136
Geçici farklara dayanan erelenmiş vergi varlıkları hariç olmak üzere gelecek dönemlerde elde edilecek vergilendirilebilir gelirlere dayanan erelenmiş vergi varlığının, ilgili erelenmiş vergi yükümlülüğü ile mahsup edildikten sonra kalan kısmı	-		-	
Gerçeğe uygun değeri üzerinden izlenmeyen varlık veya yükümlülüklerin nakit akış riskinden korunma işlemine konu edilmesi halinde ortaya çıkan farklar	19.098		21.915	
Kredi Riskine Esas Tutarın İçsel Derecelendirmeye Dayalı Yaklaşımlar ile Hesaplanmasına İlişkin Tebliğ uyarınca hesaplanan toplam beklenen kayıp tutarının, toplam karşılık tutarını aşan kısmı	-		-	
Menkul kıymetleştirme işlemlerinden kaynaklanan kazançlar	-		-	
Bankanın yükümlülüklerinin gerçeğe uygun değerlerinde, kredi değerliliğindeki değişikliklere bağlı olarak oluşan farklar sonucu ortaya çıkan gerçekleşmemiş kazançlar ve kayıplar	-		-	
Tanımlanmış fayda plan varlıklarının net tutarı	-		-	
Bankanın kendi çekirdek sermayesine yapmış olduğu doğrudan veya dolaylı yatırımlar	-		-	
Kanunun 56 nci maddesinin dördüncü fıkrasına aykırı olarak edinilen paylar	-		-	
Ortaklık paylarının %10 veya daha azına sahip olunan ve konsolide edilmeyen bankalar ve finansal kuruluşların özkaynak unsurlarına yapılan yatırımların net uzun pozisyonları toplamının, bankanın çekirdek sermayesinin %10'unu aşan kısmı	-		-	
Ortaklık paylarının %10'dan daha fazlasına sahip olunan ve konsolide edilmeyen bankalar ve finansal kuruluşların çekirdek sermaye unsurlarına yapılan yatırımların net uzun pozisyonlarının çekirdek sermayenin %10'unu aşan kısmı	-		-	
İpotek hizmeti sunma haklarının çekirdek sermayenin %10'unu aşan kısmı	-		-	
Geçici farklara dayanan erelenmiş vergi varlıklarının çekirdek sermayenin %10'unu aşan kısmı	-		-	
Bankaların Özkaynaklarına İlişkin Yönetmeliğin Geçici 2 nci maddesinin ikinci fıkrası uyarınca çekirdek sermayenin %15'ini aşan tutarlar	-		-	
Ortaklık paylarının %10'dan daha fazlasına sahip olunan ve konsolide edilmeyen bankalar ve finansal kuruluşların çekirdek sermaye unsurlarına yapılan yatırımların net uzun pozisyonlarından kaynaklanan aşım tutarı	-		-	
İpotek hizmeti sunma haklarından kaynaklanan aşım tutarı	-		-	
Geçici farklara dayanan erelenmiş vergi varlıklarından kaynaklanan aşım tutarı	-		-	
Kurula belirlenecek diğer kalemler	-		-	
Yeterli ilave ana sermaye veya katkı sermaye bulunmaması halinde çekirdek sermayeden indirim yapılacak tutar	-		-	
Çekirdek Sermayeden Yapılan İndirimler Toplamı	69.826		76.492	
Çekirdek Sermaye Toplamı	1.100.317		1.027.507	

(*) Bu kolonda "Bankaların Özkaynaklarına İlişkin Yönetmelik" in Geçici Madde'leri kapsamında geçiş hükümlerine tabi olan kalemler için geçiş sürecinin sonunda dikkate alınacak tutarlar gösterilmektedir.

BURGAN BANK A.Ş.**30 EYLÜL 2017 TARİHİ İTİBARIYLA HAZIRLANAN KONSOLİDE OLMAYAN FİNANSAL TABLOLARA İLİŞKİN AÇIKLAMA VE DİPNOTLAR**

(Tutarlar aksi belirtilmedikçe Bin Türk Lirası ("TL") olarak ifade edilmiştir.)

BANKA'NIN MALİ BÜNYESİNE VE RİSK YÖNETİMİNE İLİŞKİN BİLGİLER (Devamı):**I. ÖZKAYNAK KALEMLERİNE İLİŞKİN AÇIKLAMALAR (Devamı):**

	Cari Dönem 30 Eylül 2017	1/1/2014 Öncesi Uygulamaya İlişkin Tutar(*)	Önceki Dönem 31 Aralık 2016	1/1/2014 Öncesi Uygulamaya İlişkin Tutar(*)
İLAVE ANA SERMAYE				
Çekirdek sermayeye dahil edilmeyen imtiyazlı paylara tekabül eden sermaye ile bunlara ilişkin ihraç primleri	-	-	-	-
Kurumca uygun görülen borçlanma araçları ve bunlara ilişkin ihraç primleri	-	-	-	-
Kurumca uygun görülen borçlanma araçları ve bunlara ilişkin ihraç primleri (Geçici Madde 4 kapsamında olanlar)	-	-	-	-
İndirimler Öncesi İlave Ana Sermaye	-	-	-	-
İlave Ana Sermayeden Yapılacak İndirimler	-	-	-	-
Bankanın kendi ilave ana sermayesine yapmış olduğu doğrudan veya dolaylı yatırımlar	-	-	-	-
Bankanın ilave ana sermaye kalemlerine yatırım yapan bankalar ile finansal kuruluşlar tarafından ihraç edilen ve Yönetmeliğin 7 nci maddesinde belirtilen şartları taşıyan özkaynak kalemlerine bankanın yaptığı yatırımlar	-	-	-	-
Ortaklık paylarının %10 veya daha azına sahip olunan ve konsolide edilmeyen bankalar ve finansal kuruluşların özkaynak unsurlarına yapılan yatırımların net uzun pozisyonları toplamının, bankanın çekirdek sermayesinin %10'unu aşan kısmı	-	-	-	-
Ortaklık paylarının %10 veya daha fazlasına sahip olunan ve konsolide edilmeyen bankalar ve finansal kuruluşların ilave ana sermaye unsurlarına yapılan yatırımların net uzun pozisyonları toplamı	-	-	-	-
Kurulca belirlenecek diğer kalemler	-	-	-	-
Geçiş Sürecinde Ana Sermayeden İndirilmeye Devam Edecek Unsurlar	-	-	-	-
Şerefiye veya diğer maddi olmayan duran varlıklar ve bunlara ilişkin ertelenmiş vergi yükümlülüklerinin Bankaların Özkaynaklarına İlişkin Yönetmeliğin Geçici 2 nci maddesinin birinci fıkrası uyarınca çekirdek sermayeden indirilmeyen kısmı (-)	8.213	-	18.454	-
Net ertelenmiş vergi varlığı/vergi borcunun Bankaların Özkaynaklarına İlişkin Yönetmeliğin Geçici 2 nci maddesinin birinci fıkrası uyarınca çekirdek sermayeden indirilmeyen kısmı (-)	-	-	-	-
Yeterli katkı sermaye bulunmaması halinde ilave ana sermayeden indirim yapılacak tutar (-)	-	-	-	-
İlave ana sermayeden yapılan indirimler toplamı	-	-	-	-
İlave Ana Sermaye Toplamı	-	-	-	-
Ana Sermaye Toplamı (Ana Sermaye= Çekirdek Sermaye + İlave Ana Sermaye)	1.092.104	-	1.009.053	-
KATKI SERMAYE				
Kurumca uygun görülen borçlanma araçları ve bunlara ilişkin ihraç primleri	-	-	-	-
Kurumca uygun görülen borçlanma araçları ve bunlara ilişkin ihraç primleri (Geçici Madde 4 kapsamında olanlar)	1.065.630	-	1.055.760	-
Karşılıklar (Bankaların Özkaynaklarına İlişkin Yönetmeliğin 8 inci maddesinde belirtilen tutarlar)	97.156	-	90.245	-
İndirimler Öncesi Katkı Sermaye	1.162.786	-	1.146.005	-
Katkı Sermayeden Yapılacak İndirimler	-	-	-	-
Bankanın kendi katkı sermayesine yapmış olduğu doğrudan veya dolaylı yatırımlar (-)	-	-	-	-
Bankanın katkı sermaye kalemlerine yatırım yapan bankalar ile finansal kuruluşlar tarafından ihraç edilen ve Yönetmeliğin 8 inci maddesinde belirtilen şartları taşıyan özkaynak kalemlerine bankanın yaptığı yatırımlar	412	-	835	-
Ortaklık paylarının %10 veya daha azına sahip olunan ve konsolide edilmeyen bankalar ve finansal kuruluşların özkaynak unsurlarına yapılan yatırımların net uzun pozisyonları toplamının, bankanın çekirdek sermayesinin %10'unu aşan kısmı (-)	-	-	-	-
Ortaklık paylarının %10 veya daha fazlasına sahip olunan ve konsolide edilmeyen bankalar ve finansal kuruluşların katkı sermaye unsurlarına yapılan yatırımların net uzun pozisyonları toplamı	-	-	-	-
Kurulca belirlenecek diğer kalemler (-)	-	-	-	-
Katkı Sermayeden Yapılan İndirimler Toplamı	412	-	835	-
Katkı Sermaye Toplamı	1.162.374	-	1.145.170	-
Toplam Özkaynak (Ana Sermaye ve Katkı Sermaye Toplamı)	2.254.478	-	2.154.223	-
Özkaynaktan İndirilecek Değerler	-	-	-	552
Kanunun 50 ve 51 inci maddeleri hükümlerine aykırı olarak kullanılan krediler	-	-	-	-
Kanunun 57 nci maddesinin birinci fıkrasındaki sınırı aşan tutarlar ile bankaların alacaklarından dolayı edinmek zorunda kaldıkları ve aynı madde uyarınca elden çıkarmaları gereken emtia ve gayrimenkullerden edinim tarihinden itibaren beş yıl geçmesine rağmen elden çıkarılmayanların net defter değerleri	-	-	-	552
Kurulca belirlenecek diğer hesaplar	-	-	-	-
Geçiş Sürecinde Ana Sermaye ve Katkı Sermaye Toplamından (Sermayeden) İndirilmeye Devam Edecek Unsurlar	-	-	-	-
Ortaklık paylarının yüzde %10 veya daha azına sahip olunan ve konsolide edilmeyen bankalar ve finansal kuruluşların özkaynak unsurlarına yapılan yatırımların net uzun pozisyonları toplamının, bankanın çekirdek sermayesinin yüzde onunu aşan kısmının, Bankaların Özkaynaklarına İlişkin Yönetmeliğin Geçici 2 nci maddesinin birinci fıkrası uyarınca çekirdek sermayeden, ilave ana sermayeden ve katkı sermayeden indirilmeyen kısmı	-	-	-	-
Ortaklık paylarının %10'dan daha fazlasına sahip olunan ve konsolide edilmeyen bankalar ve finansal kuruluşların doğrudan ya da dolaylı olarak ilave ana sermaye ve katkı sermaye unsurlarına yapılan yatırımların net uzun pozisyonlarının toplam tutarının Bankaların Özkaynaklarına İlişkin Yönetmeliğin Geçici 2 nci maddesinin birinci fıkrası uyarınca, ilave ana sermayeden ve katkı sermayeden indirilmeyen kısmı	-	-	-	-
Ortaklık paylarının %10'dan daha fazlasına sahip olunan ve konsolide edilmeyen bankalar ve finansal kuruluşların çekirdek sermaye unsurlarına yapılan yatırımların net uzun pozisyonlarının, geçici farklara dayanan ertelenmiş vergi varlıklarının ve ipotek hizmeti sunma haklarının Bankaların Özkaynaklarına İlişkin Yönetmeliğin Geçici 2 nci maddesinin ikinci fıkrasının (1) ve (2) nci alt bentleri uyarınca çekirdek sermayeden indirilecek tutarlarının, Yönetmeliğin Geçici 2 nci maddesinin birinci fıkrası uyarınca çekirdek sermayeden indirilmeyen kısmı	-	-	-	-

BURGAN BANK A.Ş.**30 EYLÜL 2017 TARİHİ İTİBARIYLA HAZIRLANAN KONSOLİDE OLMAYAN FİNANSAL TABLOLARA İLİŞKİN AÇIKLAMA VE DİPNOTLAR**

(Tutarlar aksi belirtilmedikçe Bin Türk Lirası ("TL") olarak ifade edilmiştir.)

BANKA'NIN MALİ BÜNYESİNE VE RİSK YÖNETİMİNE İLİŞKİN BİLGİLER (Devamı):**I. ÖZKAYNAK KALEMLERİNE İLİŞKİN AÇIKLAMALAR (Devamı):**

	Cari Dönem 30 Eylül 2017	1/1/2014 Öncesi Uygulamaya İlişkin Tutar(*)	Önceki Dönem 31 Aralık 2016	1/1/2014 Öncesi Uygulamaya İlişkin Tutar(*)
ÖZKAYNAK				
Toplam Özkaynak (Ana sermaye ve katkı sermaye toplamı)	2.254.478		2.153.671	
Toplam Risk Ağırlıklı Tutarlar	12.899.075		12.193.142	
SERMAYE YETERLİLİĞİ ORANLARI				
Çekirdek Sermaye Yeterliliği Oranı (%)	8,53		8,43	
Ana Sermaye Yeterliliği Oranı (%)	8,47		8,28	
Sermaye Yeterliliği Oranı (%)	17,48		17,66	
TAMPONLAR				
Toplam ilave çekirdek sermaye gereksinimi oranı (a+b+c)	1,250		0,625	
a. Sermaye koruma tamponu oranı (%)	1,250		0,625	
b. Bankaya özgü döngüsel sermaye tamponu oranı (%)	-		-	
c. Sistemik önemli banka tamponu oranı (%)	-		-	
Sermaye Koruma ve Döngüsel Sermaye Tamponlarına İlişkin Yönetmeliğin 4 Üncü Maddesinin Birinci Fıkrası Uyarınca Hesaplanacak İlave Çekirdek Sermaye Tutarının Risk Ağırlıklı Varlıklar Tutarına Oranı	4,03		3,93	
Uygulanacak İndirim Esaslarında Aşım Tutarının Altında Kalan Tutarlar				
Ortaklık paylarının %10 veya daha azına sahip olunan ve konsolide edilmeyen bankalar ve finansal kuruluşların özkaynak unsurlarına yapılan yatırımların net uzun pozisyonlarından kaynaklanan tutar	-		-	
Ortaklık paylarının %10'dan daha fazlasına sahip olunan ve konsolide edilmeyen bankalar ve finansal kuruluşların çekirdek sermaye unsurlarına yapılan yatırımların net uzun pozisyonlarından kaynaklanan tutar	-		-	
İpotek hizmeti sunma haklarından kaynaklanan tutar	-		-	
Geçici farklara dayanan ertelenmiş vergi varlıklarından kaynaklanan tutar	17.587		15.650	
Katkı Sermaye Hesaplamasında Dikkate Alınan Karşılıklara İlişkin Sınırlar				
Standart yaklaşımın kullanıldığı alacaklar için ayrılan genel karşılıklar (Onbindeyüzyirmibeşlik sınır öncesi)	97.156		90.245	
Standart yaklaşımın kullanıldığı alacaklar için ayrılan genel karşılıkların risk ağırlıklı tutarlar toplamının %1,25'ine kadar olan kısmı	97.156		90.245	
Toplam karşılık tutarının, Kredi Riskine Esas Tutarın İçsel Derecelendirmeye Dayalı Yaklaşımlar ile Hesaplanmasına İlişkin Tebliğ uyarınca hesaplanan toplam beklenen kayıp tutarını aşan kısmı	-		-	
Toplam karşılık tutarının, Kredi Riskine Esas Tutarın İçsel Derecelendirmeye Dayalı Yaklaşımlar ile Hesaplanmasına İlişkin Tebliğ uyarınca hesaplanan toplam beklenen kayıp tutarını aşan kısmının, alacakların risk ağırlıklı tutarları toplamının %0,6'sına kadar olan kısmı	-		-	
Geçici Madde 4 hükümlerine tabi borçlanma araçları (1 Ocak 2018 ve 1 Ocak 2022 arasında uygulanmak üzere)				
Geçici Madde 4 hükümlerine tabi ilave ana sermaye kalemlerine ilişkin üst sınır	-		-	
Geçici Madde 4 hükümlerine tabi ilave ana sermaye kalemlerinin üst sınırı aşan kısmı	-		-	
Geçici Madde 4 hükümlerine tabi katkı sermaye kalemlerine ilişkin üst sınır	-		-	
Geçici Madde 4 hükümlerine tabi katkı sermaye kalemlerinin üst sınırı aşan kısmı	-		-	

BURGAN BANK A.Ş.**30 EYLÜL 2017 TARİHİ İTİBARIYLA HAZIRLANAN KONSOLİDE OLMAYAN FİNANSAL TABLOLARA İLİŞKİN AÇIKLAMA VE DİPNOTLAR**

(Tutarlar aksi belirtilmedikçe Bin Türk Lirası ("TL") olarak ifade edilmiştir.)

BANKA'NIN MALİ BÜNYESİNE VE RİSK YÖNETİMİNE İLİŞKİN BİLGİLER (Devamı):**I. ÖZKAYNAK KALEMLERİNE İLİŞKİN AÇIKLAMALAR (Devamı):****b. Özkaynak hesaplamasına dahil edilecek araçlara ilişkin bilgiler:**

Özkaynak hesaplamasına dahil edilecek borçlanma araçlarına ilişkin bilgiler:		
İhraççı-Krediyi kullandıran	Burgan Bank K.P.S.C.	Burgan Bank K.P.S.C.
Borçlanma Aracının Kodu	-	-
Borçlanma Aracının tabi olduğu Mevzuat	BDDK	BDDK
Özkaynak Hesaplamasında Dikkate Alınma Durumu	Katkı Sermaye	Katkı Sermaye
1/1/2015'den itibaren %10 oranında azaltılarak dikkate alınma uygulamasına tabi olma durumu	Hayır	Hayır
Konsolide veya konsolide olmayan bazda veya hem konsolide hem konsolide olmayan bazda geçerlilik durumu	Solo-Konsolide	Solo-Konsolide
Borçlanma aracının türü	Sermaye benzeri kredi	Sermaye benzeri kredi
Özkaynak hesaplamasında dikkate alınan tutar (En son raporlama tarihi itibarıyla - Bin TL)	532.815	532.815
Borçlanma aracının nominal değeri (Bin USD)	150.000	150.000
Borçlanma aracının muhasebesel olarak takip edildiği hesap	Pasif - Sermaye Benzeri Krediler-itfa edilmiş maliyet	Pasif - Sermaye Benzeri Krediler-itfa edilmiş maliyet
Borçlanma aracının ihraç tarihi	06.12.2013	30.03.2016
Borçlanma aracının vade yapısı (Vadesiz/Vadeli)	Vadeli	Vadeli
Borçlanma aracının başlangıç vadesi	10 Yıl	10 Yıl
İhraççının BDDK onayına bağlı geri ödeme hakkının olup olmadığı	Evet	Evet
Geri ödeme opsiyonu tarihi, şarta bağlı geri ödeme opsiyonları ve geri ödenecek tutar	5. Yıl Sonrası	5. Yıl Sonrası
Müteakip geri ödeme opsiyonu tarihleri	5. Yıl Sonrası	5. Yıl Sonrası
Faiz/temettü ödemeleri	3 Ay	3 Ay
Sabit ya da değişken faiz/ temettü ödemeleri	Değişken	Değişken
Faiz oranı ve faiz oranına ilişkin endeks değeri	LIBOR+3,75	LIBOR+3,75
Temettü ödemesini durduran herhangi bir kısıtlamanın var olup olmadığı	-	-
Tamamen isteğe bağlı, kısmen isteğe bağlı ya da mecburi olma özelliği	-	-
Faiz artırımını gibi geri ödemeyi teşvik edecek bir unsurun olup olmadığı	-	-
Birikimsiz ya da birikimli olma özelliği	Birikimli Değil	Birikimli Değil
Hisse senedine dönüştürülebilirlik özelliği	Yoktur	Yoktur
Hisse senedine dönüştürülebilirse, dönüştürmeye sebep olacak tetikleyici olay/olaylar	-	-
Hisse senedine dönüştürülebilirse, tamamen ya da kısmen dönüştürme özelliği	-	-
Hisse senedine dönüştürülebilirse, dönüştürme oranı	-	-
Hisse senedine dönüştürülebilirse, mecburi ya da isteğe bağlı dönüştürme özelliği	-	-
Hisse senedine dönüştürülebilirse, dönüştürülebilir araç türleri	-	-
Hisse senedine dönüştürülebilirse, dönüştürülecek borçlanma aracının ihraççısı	-	-
Değer azaltma özelliği	Yoktur	Yoktur
Değer azaltma özelliğine sahipse, azaltma sebep olacak tetikleyici olay/olaylar	-	-
Değer azaltma özelliğine sahipse, tamamen ya da kısmen değer azaltma özelliği	-	-
Değer azaltma özelliğine sahipse, sürekli ya da geçici olma özelliği	-	-
Değeri geçici olarak azaltılabiliyorsa, değer artırım mekanizması	-	-
Tasfiye halinde alacak hakkı açısından hangi sırada olduğu (Bu borçlanma aracının hemen üstünde yer alan araç)	İlave sermaye hesaplamasına dahil edilecek borçlanma araçlarından önce, fakat Borçlu'nun mevduat sahipleri ve diğer tüm alacaklılarından sonra	İlave sermaye hesaplamasına dahil edilecek borçlanma araçlarından önce, fakat Borçlu'nun mevduat sahipleri ve diğer tüm alacaklılarından sonra
Bankaların Özkaynaklarına İlişkin Yönetmeliğin 7 nci ve 8 inci maddelerinde yer alan şartlardan haiz olunmayan olup olmadığı	Yoktur.	Yoktur.
Bankaların Özkaynaklarına İlişkin Yönetmeliğin 7 nci ve 8 inci maddelerinde yer alan şartlardan hangilerini haiz olunmadığı	Yoktur.	Yoktur.

BURGAN BANK A.Ş.**30 EYLÜL 2017 TARİHİ İTİBARIYLA HAZIRLANAN KONSOLİDE OLMAYAN FİNANSAL TABLOLARA İLİŞKİN AÇIKLAMA VE DİPNOTLAR**

(Tutarlar aksi belirtilmedikçe Bin Türk Lirası ("TL") olarak ifade edilmiştir.)

BANKA'NIN MALİ BÜNYESİNE VE RİSK YÖNETİMİNE İLİŞKİN BİLGİLER (Devamı):**II. RİSK YÖNETİMİNE İLİŞKİN AÇIKLAMALAR:****1. Risk Ağırlıklı Tutarlara Genel Bakış**

23 Ekim 2015 tarihinde 29511 sayılı Resmi Gazete'de yayımlanan ve 31 Mart 2016 tarihi itibarıyla yürürlüğe giren "Bankalarca Risk Yönetimine İlişkin Kamuya Yapılacak Açıklamalar Hakkında Tebliğ" uyarınca hazırlanan dipnotlar ve ilgili açıklamalar bu bölümde verilmektedir. İlgili tebliğ uyarınca üç aylık dönemlerde verilmesi gereken aşağıdaki tablolar, Banka'nın sermaye yeterliliği hesaplamasında standart yaklaşım kullanıldığından, 30 Eylül 2017 tarihi itibarıyla sunulmamıştır:

- İDD (İçsel Derecelendirmeye Dayalı) yaklaşımı altındaki RAV'ın değişim tablosu
- İçsel Model Yöntemi kapsamında KKR'ye ilişkin RAV değişimleri
- İçsel model yaklaşımına göre piyasa riski RAV değişim tablosu

		Risk Ağırlıklı Tutarlar		Asgari Sermaye
		Cari Dönem	Önceki Dönem	Yükümlülüğü
		30 Eylül 2017	31 Aralık 2016	Cari Dönem
				30 Eylül 2017
1	Kredi riski (karşı taraf kredi riski hariç)	11.759.283	11.245.475	940.743
2	Standart yaklaşım	11.759.283	11.245.475	940.743
3	İçsel derecelendirmeye dayalı yaklaşım	-	-	-
4	Karşı taraf kredi riski	365.246	296.569	29.220
5	Karşı taraf kredi riski için standart yaklaşım	365.246	296.569	29.220
6	İçsel model yöntemi	-	-	-
7	Basit risk ağırlığı yaklaşımı veya içsel modeller yaklaşımında bankacılık hesabındaki hisse senedi pozisyonları	-	-	-
8	KYK'ya yapılan yatırımlar-içerik yöntemi	-	-	-
9	KYK'ya yapılan yatırımlar-izahname yöntemi	-	-	-
10	KYK'ya yapılan yatırımlar-%1250 risk ağırlığı yöntemi	-	-	-
11	Takas riski	-	-	-
12	Bankacılık hesaplarındaki menkul kıymetleştirme pozisyonları	-	-	-
13	İDD derecelendirmeye dayalı yaklaşım	-	-	-
14	İDD denetim otoritesi formülü yaklaşımı	-	-	-
15	Standart basitleştirilmiş denetim otoritesi formülü yaklaşımı	-	-	-
16	Piyasa riski	89.290	99.079	7.143
17	Standart yaklaşım	89.290	99.079	7.143
18	İçsel model yaklaşımları	-	-	-
19	Operasyonel risk	685.256	552.019	54.820
20	Temel gösterge yaklaşımı	685.256	552.019	54.820
21	Standart yaklaşım	-	-	-
22	İleri ölçüm yaklaşımı	-	-	-
23	Özkaynaklardan indirim eşiklerinin altındaki tutarlar (%250 risk ağırlığına tabi)	-	-	-
24	En düşük değer ayarlamaları	-	-	-
25	Toplam (1+4+7+8+9+10+11+12+16+19+23+24)	12.899.075	12.193.142	1.031.926

BURGAN BANK A.Ş.**30 EYLÜL 2017 TARİHİ İTİBARIYLA HAZIRLANAN KONSOLİDE OLMAYAN
FİNANSAL TABLOLARA İLİŞKİN AÇIKLAMA VE DİPNOTLAR**

(Tutarlar aksi belirtilmedikçe Bin Türk Lirası ("TL") olarak ifade edilmiştir.)

BANKA'NIN MALİ BÜNYESİNE VE RİSK YÖNETİMİNE İLİŞKİN BİLGİLER (Devamı):**III. KUR RİSKİNE İLİŞKİN AÇIKLAMALAR:**

Banka'nın yabancı para cinsinden ve yabancı paraya endeksli bilanço içi ve bilanço dışı varlıkları ile yabancı para cinsinden bilanço içi ve bilanço dışı yükümlülükleri arasındaki fark "YP net genel pozisyon" olarak tanımlanmakta ve kur riskine baz teşkil etmektedir. Kur riskinin önemli bir boyutu da YP net genel pozisyon içindeki farklı cinsten yabancı paraların birbirleri karşısındaki değerlerinin değişmesinin doğurduğu risktir (çapraz kur riski).

Yönetim Kurulu onaylı olarak günlük ve ileri valörlü döviz pozisyonları için taşınabilecek limitler tanımlanmıştır. Banka genel olarak kısa süreli ve makul ölçülerde pozisyon taşımaktadır.

Banka'nın finansal tablo tarihi ile bu tarihten geriye doğru son beş iş günü kamuya duyurulan cari döviz alış kurları önemli döviz cinsleri için aşağıdaki tabloda gösterilmektedir:

	EURO		ABD \$	
	30 Eylül 2017	31 Aralık 2016	30 Eylül 2017	31 Aralık 2016

30 Eylül 2017/ 31 Aralık 2016

Günü Döviz Alış Kuru	4,1924 TL	3,7099 TL	3,5521 TL	3,5192 TL
1. Günün Gişe Döviz Alış Kuru	4,1924 TL	3,7099 TL	3,5521 TL	3,5192 TL
2. Günün Gişe Döviz Alış Kuru	4,2023 TL	3,6939 TL	3,5720 TL	3,5318 TL
3. Günün Gişe Döviz Alış Kuru	4,1891 TL	3,6901 TL	3,5657 TL	3,5329 TL
4. Günün Gişe Döviz Alış Kuru	4,1747 TL	3,6711 TL	3,5344 TL	3,5135 TL
5. Günün Gişe Döviz Alış Kuru	4,1818 TL	3,6639 TL	3,5162 TL	3,5041 TL

Banka'nın cari döviz alış kurunun finansal tablo tarihinden geriye doğru son otuz günlük basit aritmetik ortalama değerleri önemli döviz cinsleri için aşağıda gösterilmiştir:

	EURO		ABD \$	
	30 Eylül 2017	31 Aralık 2016	30 Eylül 2017	31 Aralık 2016
Aritmetik ortalama 30 günlük	4,1397 TL	3,6848 TL	3,4656 TL	3,4950 TL

BURGAN BANK A.Ş.**30 EYLÜL 2017 TARİHİ İTİBARIYLA HAZIRLANAN KONSOLİDE OLMAYAN FİNANSAL TABLOLARA İLİŞKİN AÇIKLAMA VE DİPNOTLAR**

(Tutarlar aksi belirtilmedikçe Bin Türk Lirası ("TL") olarak ifade edilmiştir.)

BANKA'NIN MALİ BÜNYESİNE VE RİSK YÖNETİMİNE İLİŞKİN BİLGİLER (Devamı):**III. KUR RİSKİNE İLİŞKİN AÇIKLAMALAR (Devamı):****Banka'nın kur riskine ilişkin bilgiler:**

Finansal ve ekonomik anlamda Banka'nın gerçek yabancı para pozisyonunu aşağıdaki tablo göstermektedir;

	Euro	ABD Doları	Diğer YP	Toplam
30 Eylül 2017				
Varlıklar				
Nakit Değerler (Kasa, Efektif Deposu, Yoldaki Paralar, Satın Alınan Çekler) ve T.C. Merkez Bankası	7.368	950.909	1.153	959.430
Bankalar	7.585	15.024	1.835	24.444
Gerçeğe Uygun Değer Farkı Kar veya Zarara Yansıtılan Finansal Varlıklar (*)	25.341	27.349	14.571	67.261
Para Piyasalarından Alacaklar	-	-	-	-
Satılmaya Hazır Finansal Varlıklar	-	90.699	-	90.699
Krediler (*)	4.643.270	2.967.994	1.002	7.612.266
İştirak, Bağlı Ortaklık ve Birlikte Kontrol Edilen Ortaklıklar (İş Ortaklıkları)	-	-	-	-
Vadeye Kadar Elde Tutulacak Yatırımlar	-	161.459	-	161.459
Riskten Koruma Amaçlı Türev Finansal Varlıklar (*)	625	1.454	-	2.079
Maddi Duran Varlıklar	-	-	-	-
Maddi Olmayan Duran Varlıklar	-	-	-	-
Diğer Varlıklar	9	9.570	57	9.636
Toplam Varlıklar	4.684.198	4.224.458	18.618	8.927.274
Yükümlülükler				
Bankalar Mevduatı	21.308	7.692	3	29.003
Döviz Tevdiat Hesabı	1.011.160	4.485.799	129.948	5.626.907
Para Piyasalarına Borçlar	-	186.482	-	186.482
Diğer Mali Kuruluşlardan Sağlanan Fonlar	551.803	3.954.254	1.001	4.507.058
İhraç Edilen Menkul Değerler	-	-	-	-
Muhtelif Borçlar	72.721	124.098	25	196.844
Riskten Koruma Amaçlı Türev Finansal Borçlar	1.248	9.487	-	10.735
Diğer Yükümlülükler (*)	7.112	27.812	13.092	48.016
Toplam Yükümlülükler	1.665.352	8.795.624	144.069	10.605.045
Net Bilanço Pozisyonu	3.018.846	(4.571.166)	(125.451)	(1.677.771)
Net Bilanço Dışı Pozisyon	(2.930.386)	4.681.899	124.819	1.876.332
Türev Finansal Araçlardan Alacaklar	566.578	7.347.117	775.949	8.689.644
Türev Finansal Araçlardan Borçlar	3.496.964	2.665.218	651.130	6.813.312
Gayrinakdi Krediler (**)	626.886	872.743	34.631	1.534.260
31 Aralık 2016				
Toplam Varlıklar (*)	3.788.462	4.968.340	16.656	8.773.458
Toplam Yükümlülükler (*)	2.387.721	6.589.215	97.713	9.074.649
Net Bilanço Pozisyonu	1.400.741	(1.620.875)	(81.057)	(301.191)
Net Bilanço Dışı Pozisyon	(1.357.925)	1.459.157	81.299	182.531
Türev Finansal Araçlardan Alacaklar	1.041.496	3.546.093	153.515	4.741.104
Türev Finansal Araçlardan Borçlar	2.399.421	2.086.936	72.216	4.558.573
Gayrinakdi Krediler (**)	464.496	736.527	46.516	1.247.539

(*) Yukarıdaki tablo Banka'nın yabancı para net genel pozisyonunu önemli döviz cinsleri bazında göstermektedir. Tek Düzen Hesap Planı gereğince döviz endeksli varlıklar finansal tablolarda yabancı para değil Türk Parası olarak gösterilmektedir. Bu nedenle 30 Eylül 2017 tarihi itibarıyla bilançoda Türk Lirası sütununda yer alan 732.646 TL (31 Aralık 2016: 878.488 TL) kullanılan dövize endeksli krediler yukarıdaki tabloya dahil edilmekle birlikte, cari dönemde alınan dövize endeksli kredi bulunmamaktadır (31 Aralık 2016: Bulunmamaktadır). Ayrıca 34.192 TL (31 Aralık 2016: 3.769 TL) "Türev Finansal Araçlar Gelir Reeskontları" ile yabancı para yükümlülüklerde bulunan 9.267 TL (31 Aralık 2016: 9.622 TL) "Türev Finansal Araçlar Gider Reeskontları", 57.248 TL (31 Aralık 2016: 53.785 TL) "Genel Karşılıklar" ve 22.466 TL (31 Aralık 2016: 19.721 TL) tutarıdaki serbest karşılıklar ve 250 TL (31 Aralık 2016: (5.014) TL) "Menkul Değer Değerleme Farkları" ile "Riskten Korunma Fonları" tabloya dahil edilmemektedir.

(**) Gayrinakdi krediler "Net Bilanço Dışı Pozisyon" toplamına dahil edilmemektedir.

BURGAN BANK A.Ş.**30 EYLÜL 2017 TARİHİ İTİBARIYLA HAZIRLANAN KONSOLİDE OLMAYAN FİNANSAL TABLOLARA İLİŞKİN AÇIKLAMA VE DİPNOTLAR**

(Tutarlar aksi belirtilmedikçe Bin Türk Lirası ("TL") olarak ifade edilmiştir.)

BANKA'NIN MALİ BÜNYESİNE VE RİSK YÖNETİMİNE İLİŞKİN BİLGİLER(Devamı):**IV. FAİZ ORANI RİSKİNE İLİŞKİN AÇIKLAMALAR:**

Faiz oranı riski piyasalardaki faiz oranlarındaki değişimin bankanın faize duyarlı varlık ve yükümlülükleri üzerindeki değer artış/azalış etkilerinden kaynaklanan riski ifade etmektedir. Gerek bilanço içi gerekse bilanço dışı faiz oranı içeren risklerin faiz duyarlılığı çeşitli analizlerle izlenmekte ve haftada bir Aktif Pasif Komitesi'nde görüşülmektedir.

Bilançoda oluşabilecek faiz oranı riskini daha iyi yönetmek amacıyla pasif vadesiyle aktif vadesi arasındaki fark yakından izlenmektedir. Bununla birlikte, Hazine, Sermaye Piyasaları ve Finansal Kurumlar Grubu tarafından, riskten korunma amaçlı olarak yapılan ve Bankacılık hesapları altında takip edilen faiz swabı ve çapraz para swabı türev işlemleri yapılmaktadır. Yatırım, satılmaya hazır ve ticari portföyün bileşiminde likidite yönetimi ön plandadır. Alınan bu önlemler sayesinde, piyasaların oynak olduğu dönemlerde ortaya çıkabilecek gerek kredi, gerekse faiz riskinden kaynaklanabilecek olası kayıpların özkaynağı küçültme ihtimali minimuma indirilmektedir.

a. Varlıkların, yükümlülüklerin ve nazım hesap kalemlerinin faize duyarlılığı (Yeniden fiyatlandırmaya kalan süreler itibarıyla):

30 Eylül 2017	1 Aya Kadar	1-3 Ay	3-12 Ay	1-5 yıl	5 Yıl ve Üzeri	Faizsiz	Toplam
Varlıklar							
Nakit Değerler (Kasa, Efektif Deposu, Yoldaki Paralar, Satın Alınan Çekler) ve T.C. Merkez Bankası	1.724.078	-	-	-	-	39.917	1.763.995
Bankalar	1.777	-	-	-	-	25.688	27.465
Gerçeğe Uygun Değer Farkı Kar veya Zarara Yansıtılan Finansal Varlıklar (*)	45.712	57.260	225.156	56.194	3.457	-	387.779
Para Piyasalarından Alacaklar	-	-	-	-	-	-	-
Satılmaya Hazır Finansal Varlıklar	225	-	69.397	119.850	51.857	6.853	248.182
Verilen Krediler	4.595.793	1.506.918	3.804.988	2.342.900	72.835	114.351	12.437.785
Vadeye Kadar Elde Tutulacak Yatırımlar	-	-	-	161.459	-	-	161.459
Diğer Varlıklar	-	-	-	-	-	472.282	472.282
Toplam Varlıklar	6.367.585	1.564.178	4.099.541	2.680.403	128.149	659.091	15.498.947
Yükümlülükler							
Bankalar Mevduatı	64.200	-	-	-	-	8.210	72.410
Diğer Mevduat	5.760.813	2.231.314	574.867	839	-	294.678	8.862.511
Para Piyasalarına Borçlar	130.558	-	55.930	-	-	-	186.488
Muhtelif Borçlar	-	-	-	-	-	233.860	233.860
İhraç Edilen Menkul Değerler	-	-	-	-	-	-	-
Diğer Mali Kuruluşlardan Sağlanan Fonlar	1.081.224	2.813.177	646.194	2.097	-	-	4.542.692
Diğer Yükümlülükler (*) (**)	26.152	33.848	34.710	55.794	137	1.450.345	1.600.986
Toplam Yükümlülükler	7.062.947	5.078.339	1.311.701	58.730	137	1.987.093	15.498.947
Bilançodaki Uzun Pozisyon	-	-	2.787.840	2.621.673	128.012	-	5.537.525
Bilançodaki Kısa Pozisyon	(695.362)	(3.514.161)	-	-	-	(1.328.002)	(5.537.525)
Nazım Hesaplardaki Uzun Pozisyon	429.328	-	1.103.978	-	-	-	1.533.306
Nazım Hesaplardaki Kısa Pozisyon	-	(35.373)	-	(1.317.358)	-	-	(1.352.731)
Toplam Pozisyon	(266.034)	(3.549.534)	3.891.818	1.304.315	128.012	(1.328.002)	180.575

(*) Gerçeğe Uygun Değer Farkı Kar veya Zarara Yansıtılan Finansal Varlıklar kaleminin 185.850 TL tutarında riskten korunma amaçlı türev finansal varlıkları ve Diğer Yükümlülükler kaleminin 35.750 TL tutarında riskten korunma amaçlı türev finansal borçları, ilgili yeniden fiyatlama dönemlerinde gösterilmektedir.

(**) Özkaynaklar faizsiz sütununda gösterilmektedir.

BURGAN BANK A.Ş.**30 EYLÜL 2017 TARİHİ İTİBARIYLA HAZIRLANAN KONSOLİDE OLMAYAN FİNANSAL TABLOLARA İLİŞKİN AÇIKLAMA VE DİPNOTLAR**

(Tutarlar aksi belirtilmedikçe Bin Türk Lirası ("TL") olarak ifade edilmiştir.)

BANKA'NIN MALİ BÜNYESİNE VE RİSK YÖNETİMİNE İLİŞKİN BİLGİLER (Devamı):**IV. FAİZ ORANI RİSKİNE İLİŞKİN AÇIKLAMALAR (Devamı):**

31 Aralık 2016	1 Aya Kadar	1-3 Ay	3-12 Ay	1-5 yıl	5 Yıl ve Üzeri	Faizsiz	Toplam
Varlıklar							
Nakit Değerler (Kasa, Efektif Deposu, Yoldaki Paralar, Satın Alınan Çekler) ve T.C. Merkez Bankası	1.095.882	-	-	-	-	222.979	1.318.861
Bankalar	223.269	-	-	-	-	16.389	239.658
Gerçeğe Uygun Değer Farkı Kar veya Zarara Yansıtılan Finansal Varlıklar	44.631	93.189	146.472	12.317	9.247	-	305.856
Para Piyasalarından Alacaklar	-	-	-	-	-	-	-
Satılmaya Hazır Finansal Varlıklar	63.505	101.170	59.919	191.684	92.465	6.851	515.594
Verilen Krediler	5.435.080	1.485.440	1.710.650	1.805.466	137.091	111.800	10.685.527
Vadeye Kadar Elde Tutulacak Yatırımlar	-	-	-	74.975	86.632	-	161.607
Diğer Varlıklar	-	-	-	-	-	494.513	494.513
Toplam Varlıklar	6.862.367	1.679.799	1.917.041	2.084.442	325.435	852.532	13.721.616
Yükümlülükler							
Bankalar Mevduatı	50.023	-	-	-	-	6.772	56.795
Diğer Mevduat	5.203.829	2.167.616	424.968	280	-	456.345	8.253.038
Para Piyasalarına Borçlar	213.345	112.877	71.288	-	-	-	397.510
Muhtelif Borçlar	-	-	-	-	-	202.930	202.930
İhraç Edilen Menkul Değerler	-	-	-	-	-	-	-
Diğer Mali Kuruluşlardan Sağlanan Fonlar	227.567	2.478.988	554.963	2.679	-	-	3.264.197
Diğer Yükümlülükler (*)	86.728	28.840	39.219	40.056	1.545	1.350.758	1.547.146
Toplam Yükümlülükler	5.781.492	4.788.321	1.090.438	43.015	1.545	2.016.805	13.721.616
Bilançodaki Uzun Pozisyon	1.080.875	-	826.603	2.041.427	323.890	-	4.272.795
Bilançodaki Kısa Pozisyon	-	(3.108.522)	-	-	-	(1.164.273)	(4.272.795)
Nazım Hesaplardaki Uzun Pozisyon	434.252	120.005	668.007	-	-	-	1.222.264
Nazım Hesaplardaki Kısa Pozisyon	-	-	-	(1.106.689)	(39.091)	-	(1.145.780)
Toplam Pozisyon	1.515.127	(2.988.517)	1.494.610	934.738	284.799	(1.164.273)	76.484

(*) Özkaynaklar faizsiz sütununda gösterilmektedir.

BURGAN BANK A.Ş.**30 EYLÜL 2017 TARİHİ İTİBARIYLA HAZIRLANAN KONSOLİDE OLMAYAN FİNANSAL TABLOLARA İLİŞKİN AÇIKLAMA VE DİPNOTLAR**

(Tutarlar aksi belirtilmedikçe Bin Türk Lirası ("TL") olarak ifade edilmiştir.)

BANKA'NIN MALİ BÜNYESİNE VE RİSK YÖNETİMİNE İLİŞKİN BİLGİLER(Devamı):**IV. FAİZ ORANI RİSKİNE İLİŞKİN AÇIKLAMALAR (Devamı):****b. Parasal finansal araçlara uygulanan ortalama faiz oranları:**

Aşağıdaki tablolarda yer alan ortalama faiz oranları basit faiz oranlarının anapara tutarlarıyla ağırlıklandırılması yoluyla hesaplanmıştır.

30 Eylül 2017	Euro	ABD Doları	Yen	TL
Varlıklar	%	%	%	%
Nakit Değerler (Kasa, Efektif Deposu, Yoldaki Paralar, Satın Alınan Çekler) ve T.C. Merkez Bankası	-	1,25	-	4,00
Bankalar	-	0,21	-	-
Gerçeğe Uygun Değer Farkı Kar veya Zarara Yansıtılan Finansal Varlıklar	4,73	5,55	-	10,99
Para Piyasalarından Alacaklar	-	-	-	-
Satılmaya Hazır Finansal Varlıklar	-	5,32	-	10,19
Verilen Krediler	5,20	6,73	-	16,52
Vadeye Kadar Elde Tutulacak Yatırımlar	-	5,96	-	-
Yükümlülükler				
Bankalar Mevduatı	1,26	-	-	9,19
Diğer Mevduat (*)	1,89	3,97	-	13,40
Para Piyasalarına Borçlar	-	2,60	-	8,78
Muhtelif Borçlar	-	-	-	-
İhraç Edilen Menkul Değerler	-	-	-	-
Diğer Mali Kuruluşlardan Sağlanan Fonlar	1,60	3,84	-	6,64

(*) Ağırlıklı ortalama faiz oranı hesaplamasına vadesiz mevduatlar dahil edilmiştir.

31 Aralık 2016	Euro	ABD Doları	Yen	TL
Varlıklar	%	%	%	%
Nakit Değerler (Kasa, Efektif Deposu, Yoldaki Paralar, Satın Alınan Çekler) ve T.C. Merkez Bankası	-	0,75	-	3,31
Bankalar	0,01	0,55	-	-
Gerçeğe Uygun Değer Farkı Kar veya Zarara Yansıtılan Finansal Varlıklar	4,79	7,90	-	9,09
Para Piyasalarından Alacaklar	-	-	-	-
Satılmaya Hazır Finansal Varlıklar	-	5,39	-	9,42
Verilen Krediler	4,91	6,29	-	15,17
Vadeye Kadar Elde Tutulacak Yatırımlar	-	5,96	-	-
Yükümlülükler				
Bankalar Mevduatı	-	-	-	8,16
Diğer Mevduat (*)	1,95	3,28	-	11,00
Para Piyasalarına Borçlar	-	2,27	-	6,98
Muhtelif Borçlar	-	-	-	11,25
İhraç Edilen Menkul Değerler	-	-	-	-
Diğer Mali Kuruluşlardan Sağlanan Fonlar	1,54	3,77	-	6,67

(*) Ağırlıklı ortalama faiz oranı hesaplamasına vadesiz mevduatlar dahil edilmiştir.

BURGAN BANK A.Ş.**30 EYLÜL 2017 TARİHİ İTİBARIYLA HAZIRLANAN KONSOLİDE OLMAYAN FİNANSAL TABLOLARA İLİŞKİN AÇIKLAMA VE DİPNOTLAR**

(Tutarlar aksi belirtilmedikçe Bin Türk Lirası ("TL") olarak ifade edilmiştir.)

BANKA'NIN MALİ BÜNYESİNE VE RİSK YÖNETİMİNE İLİŞKİN BİLGİLER(Devamı):**IV. FAİZ ORANI RİSKİNE İLİŞKİN AÇIKLAMALAR (Devamı):****c. Bankacılık hesaplarından kaynaklanan faiz oranı riski:**

1. Bankacılık hesaplarından kaynaklanan faiz oranı riskinin niteliği ve kredi erken geri ödemeleri ve vadeli mevduatlar dışındaki mevduatların hareketine ilişkin olanlar da dahil önemli varsayımlar ile faiz oranı riskinin ölçüm sıklığı aşağıdaki gibidir:

Bankacılık hesaplarından kaynaklanan faiz oranı riski 23 Ağustos 2011 tarihli ve 28034 sayılı "Bankacılık Hesaplarından Kaynaklanan Faiz Oranı Riskinin Standart Şok Yöntemiyle Ölçülmesine ve Değerlendirilmesine İlişkin Yönetmelik" gereğince ay sonu bilançosu üzerinden ölçülmektedir.

Faize duyarlı kalemler yeniden fiyatlama dönemine göre ve beklenen nakit akışları üzerinden hesaplamada dikkate alınır. Vadesiz mevduat çekirdek mevduat hesaplamaları yapılmak suretiyle dikkate alınmaktadır. Bankacılık hesaplarına ilişkin aktif ve pasif kalemlerin yeniden fiyatlanma dönemine göre oluşan farkları üzerinde faiz şokları uygulanması suretiyle hesaplanan değişim özkaynaklara oranlanır.

2. Aşağıdaki tabloda Banka'nın, farklı para birimlerine göre bölünmüş olarak, "Bankacılık Hesaplarından Kaynaklanan Faiz Oranı Riskinin Standart Şok Yöntemiyle Ölçülmesi ve Değerlendirilmesine İlişkin Yönetmelik" uyarınca faiz oranlarındaki dalgalanmalardan doğan ekonomik değer farkları gösterilmiştir.

Para Birimi	Uygulanan Şok (+/- x baz puan)	Kazançlar/ Kayıplar	Kazançlar/ Özkaynaklar-Kayıplar/ Özkaynaklar
1. TRY	+500 bp	(116.722)	%(5,2)
2. TRY	-400 bp	107.767	%4,8
3. EURO	+200 bp	(10.188)	%(0,5)
4. EURO	-200 bp	(1.517)	%(0,1)
5. USD	+200 bp	(25.082)	%(1,1)
6. USD	-200 bp	22.314	%1,0
Toplam (Negatif Şoklar İçin)		128.564	%5,7
Toplam (Pozitif Şoklar İçin)		(151.992)	%(6,7)

V. HİSSE SENEDİ POZİYON RİSKİNE İLİŞKİN AÇIKLAMALAR:

Bulunmamaktadır.

BURGAN BANK A.Ş.

30 EYLÜL 2017 TARİHİ İTİBARIYLA HAZIRLANAN KONSOLİDE OLMAYAN FİNANSAL TABLOLARA İLİŞKİN AÇIKLAMA VE DİPNOTLAR

(Tutarlar aksi belirtilmedikçe Bin Türk Lirası ("TL") olarak ifade edilmiştir.)

BANKA'NIN MALİ BÜNYESİNE VE RİSK YÖNETİMİNE İLİŞKİN BİLGİLER(Devamı):

VI. LİKİDİTE RİSKİ YÖNETİMİNE VE LİKİDİTE KARŞILAMA ORANINA İLİŞKİN AÇIKLAMALAR:

Likidite riski, nakit akışlarındaki dengesizlik sonucunda nakit çıkışlarını tam ve zamanında karşılayacak düzeyde ve nitelikte nakit mevcuduna veya nakit girişine sahip olunamaması nedeniyle ödeme yükümlülüklerini zamanında yerine getirememeye riskidir.

Etkin likidite riski yönetimi, ölçümlene ve izleme için uygun personelin görevlendirilmesi ve banka yönetiminin zamanında ve doğru olarak bilgilendirilmesini gerektirir. Yönetim Kurulu ve Üst Yönetim, Banka'nın almış olduğu likidite riskinin mahiyetini ve seviyesini ve bu risklerin ölçümlendiği araçları anlamakla yükümlüdür. Ayrıca, Yönetim Kurulu ve Üst Yönetim; Banka'nın fonlama stratejisinin ve uygulamasının belirledikleri risk toleransı ile uyumlu olmasından sorumludur.

Banka'da likidite riski yönetimi çerçevesi, bankacılık mevzuatı dahilinde, Banka Yönetim Kurulu onaylı "Burgan Bank Risk Yönetimi Politikası" ve "Burgan Bank Likidite Risk Politikası" dokümanları ile "Burgan Bank Hazine Politikası" ve "Burgan Bank Aktif & Pasif Yönetim Komitesi (APKO) Politikası" ile belirlenmiştir.

Banka Likidite Riski Politikası'na göre likidite yönetimi birincil olarak Aktif & Pasif Yönetim Komitesi (APKO) sorumluluğundadır. Hazine, Sermaye Piyasaları ve Finansal Kurumlar Grubu, Banka Likidite Riski Politikası'nda belirlenmiş likidite standartlarına uygun olarak gerekli eylemleri yerine getirmekle yükümlüdür. Piyasa Riski Birimi ise ikinci dereceden sorumlu olup limitlere uyumluluğu kontrol etmek ve raporlamaktan sorumludur. Likidite riskine ilişkin hazırlanan periyodik ve amaca özel raporlar, stres testleri, senaryo analizleri, risk limitlerine uyumluluk raporları ve yasal likidite raporları ile ilgili detaylı bilgiler (raporların sıklığı ve sunulduğu merciler) Banka Likidite Riski Politikası'nda yer almaktadır.

Banka'nın maruz kaldığı likidite riski, risk iştahı, likidite ve fonlama politikalarına uygun likidite risk azaltımı (fonlama kaynaklarının ve vadelerinin çeşitlendirilmesi, türev işlemler), etkin kontrol ortamının tesisi, risk limitleri, erken uyarı ve tetikleyici piyasa göstergeleri yakından takip edilmek suretiyle yönetilmektedir.

Likidite riski yönetiminde, plasmanların kısa vadeli olması, likit satılabilir menkul değerler cüzdanı ve güçlü özkaynak yapısı bu riski bertaraf etmektedir. Banka Yönetim Kurulu piyasalarda volatilitenin arttığı zamanlarda bütün mevcut plasman limitlerinde kredi değerliliğinden bağımsız olarak limit azaltımına gidebilmektedir. Banka yönetimi ve APKO, varlıklar ve yükümlülükler arasındaki çeşitlendirilmiş vade dilimlerindeki faiz marjını takip ederken ödemelerin ve ani çıkışların olası marjinal maliyetini de senaryo analizleri kapsamında yapılan çalışmaların sonuçlarını takip etmektedir. Kısa vadede olası ani çıkışlar için kullanılabilir Merkez Bankası, BİST Repo Piyasası, Takasbank Para Piyasası ve bankalardan borçlanma limitleri minimum derecede kullanılmaktadır. Banka, bu kaynakları mevcut likidite durumu nedeniyle kullanma ihtiyacı duymamakta ancak kısa vadeli işlem fırsatları için kullanılmaktadır. Ayrıca ana döviz cinsleri (Bankanın toplam yükümlülüklerinin asgari yüzde beşini oluşturan para birimleri) bazında varlık, yükümlülükler ve pozisyonlar; Hazine, Sermaye Piyasaları tarafından takip edilerek yönetilmektedir.

BURGAN BANK A.Ş.

30 EYLÜL 2017 TARİHİ İTİBARIYLA HAZIRLANAN KONSOLİDE OLMAYAN FİNANSAL TABLOLARA İLİŞKİN AÇIKLAMA VE DİPNOTLAR

(Tutarlar aksi belirtilmedikçe Bin Türk Lirası ("TL") olarak ifade edilmiştir.)

BANKA'NIN MALİ BÜNYESİNE VE RİSK YÖNETİMİNE İLİŞKİN BİLGİLER(Devamı):

VI. LİKİDİTE RİSKİ YÖNETİMİNE VE LİKİDİTE KARŞILAMA ORANINA İLİŞKİN AÇIKLAMALAR (Devamı):

Banka, içsel olarak belirlenmiş likidite sınırlamalarına uyum sağlamakla yükümlü olmakla birlikte, öncelikle yasal mevzuat ile belirlenmiş asgari likidite sınırlamalarına uyum sağlamakla yükümlüdür. Banka politikasına göre, likidite limitlerinde hiçbir zaman aşım olmamalıdır. Azaltılmayan riskler için; mevcut risk seviyesinin kabul edilmesi, riske neden olan faaliyetin azaltılması veya sonlandırılması değerlendirilmektedir. Gerek yasal, gerekse içsel limitlerde aşım olması durumunda alınacak aksiyonlar Banka Likidite Riski Politikası'nda ayrıntılı olarak belirtilmiştir. Yasal sınırlamalara göre takip edilen likidite rasyolarında oluşan aşım yine yasal mevzuat ile belirlenen zaman süresi içerisinde giderilir.

Tetikleyici piyasa göstergeleri, olağan iş halinden piyasada oluşabilecek stres ortamına geçişin öncesinde erken uyarı sinyalleri olarak izlenen göstergelerdir. Ayrıca Banka'da likidite riskine ilişkin erken uyarı limitleri belirlenmiş olup söz konusu limitler, tetikleyici piyasa göstergeleriyle birlikte yakından takip edilmektedir.

Piyasa Riski Birimi, aylık olarak stres senaryoları üzerinden hesaplamalar yaparak likidite riskine ilişkin senaryo sonuçlarını Yönetim Kurulu'na, Risk Koordinasyon Komitesi'ne, Risk Komitesi'ne ve APKO'ya raporlar. Bu stres testleri, likidite krizinde fonlama kaynaklarında meydana gelebilecek olumsuz piyasa koşullarını ve potansiyel fon çıkışlarını tanımlar. Stres testlerinin amacı, ilgili komiteleri ve Yönetim Kurulu'nu potansiyel likidite çıkışları ve Banka'nın likidite rasyolarında meydana gelebilecek olan kötüleşme hakkında bilgi vermektir. Banka'da ve/veya piyasada stres senaryolarında vurgulandığına benzer herhangi bir durumla karşılaşılması durumunda gerekli aksiyonlar APKO tarafından alınmaktadır.

Likiditede oluşabilecek olumsuz bir piyasa gelişmesi ve/veya grup kaynaklı bir gelişme olduğunda Hazine, Sermaye Piyasaları ve Finansal Kurumlar Genel Müdür Yardımcısı tarafından yapılacak çağrı ile APKO acilen toplanır ve bu süreçte alınacak tedbirler Likidite Acil Durum Planı kapsamında belirlenir. Likidite Acil Durum Planı'na ilişkin detaylara Banka Likidite Riski Politikası'nda yer verilmiştir.

Banka, ortaklıkları ile ilişkisinde bir merkezi fonlama kuruluşu işlevi taşımamaktadır. Grup içi likidite yönetimi ve fonlama stratejileri ilgili yasal limitler ile sınırlandırılmıştır.

BURGAN BANK A.Ş.**30 EYLÜL 2017 TARİHİ İTİBARIYLA HAZIRLANAN KONSOLİDE OLMAYAN FİNANSAL TABLOLARA İLİŞKİN AÇIKLAMA VE DİPNOTLAR**

(Tutarlar aksi belirtilmedikçe Bin Türk Lirası ("TL") olarak ifade edilmiştir.)

BANKA'NIN MALİ BÜNYESİNE VE RİSK YÖNETİMİNE İLİŞKİN BİLGİLER(Devamı):**VI. LİKİDİTE RİSKİ YÖNETİMİNE VE LİKİDİTE KARŞILAMA ORANINA İLİŞKİN AÇIKLAMALAR (Devamı):****Likidite Karşılama Oranı:**

		Dikkate Alınma Oranı		Dikkate Alınma Oranı	
		Uygulanmamış	Toplam Değer (*)	Uygulanmamış	Toplam Değer (*)
30 Eylül 2017		TP+YP	YP	TP+YP	YP
YÜKSEK KALİTELİ LİKİT VARLIKLAR					
1	Yüksek kaliteli likit varlıklar			1.813.564	1.453.205
NAKİT ÇIKIŞLARI					
2	Gerçek kişi mevduat ve perakende mevduat	5.779.788	3.572.997	554.960	357.300
3	İstikrarlı mevduat	460.378	-	23.019	-
4	Düşük istikrarlı mevduat	5.319.410	3.572.997	531.941	357.300
5	Gerçek kişi mevduat ve perakende mevduat dışında kalan teminatsız borçlar	2.810.162	2.202.538	1.383.676	1.043.090
6	Operasyonel mevduat	1.109.251	944.087	277.313	236.022
7	Operasyonel olmayan mevduat	1.325.105	987.785	730.983	536.402
8	Diğer teminatsız borçlar	375.806	270.666	375.380	270.666
9	Teminatl borçlar	-	-	-	-
10	Diğer nakit çıkışları	85.807	57.474	85.807	57.474
11	Türev yükümlülükler ve teminat tamamlama yükümlülükleri	85.807	57.474	85.807	57.474
12	Yapılandırılmış finansal araçlardan borçlar	-	-	-	-
13	Finansal piyasalara olan borçlar için verilen ödeme taahhütleri ile diğer bilanço dışı yükümlülükler	-	-	-	-
14	Herhangi bir şarta bağlı olmaksızın cayılabilir bilanço dışı diğer yükümlülükler ile sözleşmeye dayalı diğer yükümlülükler	-	-	-	-
15	Diğer cayılamaz veya şarta bağlı olarak cayılabilir bilanço dışı borçlar	2.571.504	1.473.314	293.878	180.947
16	TOPLAM NAKİT ÇIKIŞLARI			2.318.321	1.638.811
NAKİT GİRİŞLERİ					
17	Teminatl alacaklar	-	-	-	-
18	Teminatsız alacaklar	1.232.698	453.692	890.943	348.854
19	Diğer nakit girişleri	1.033	507.800	1.033	507.800
20	TOPLAM NAKİT GİRİŞLERİ	1.233.731	961.492	891.976	856.654
				Üst Sınır Uygulanmış Değerler	
21	TOPLAM YÜKSEK KALİTELİ LİKİT VARLIKLAR STOKU			1.813.564	1.453.205
22	TOPLAM NET NAKİT ÇIKIŞLARI			1.426.345	782.157
23	LİKİDİTE KARŞILAMA ORANI (%)			127,15	185,79

(*) Haftalık basit aritmetik ortalama alınmak suretiyle hesaplanan değerlerin son üç ay için hesaplanan basit aritmetik ortalaması alınmıştır.

BURGAN BANK A.Ş.**30 EYLÜL 2017 TARİHİ İTİBARIYLA HAZIRLANAN KONSOLİDE OLMAYAN FİNANSAL TABLOLARA İLİŞKİN AÇIKLAMA VE DİPNOTLAR**

(Tutarlar aksi belirtilmedikçe Bin Türk Lirası ("TL") olarak ifade edilmiştir.)

BANKA'NIN MALİ BÜNYESİNE VE RİSK YÖNETİMİNE İLİŞKİN BİLGİLER(Devamı):**VI. LİKİDİTE RİSKİ YÖNETİMİNE VE LİKİDİTE KARŞILAMA ORANINA İLİŞKİN AÇIKLAMALAR (Devamı):**

31 Aralık 2016		Dikkate Alınma Oranı Uygulanmamış Toplam Değer (*)		Dikkate Alınma Oranı Uygulanmış Toplam Değer (*)	
		TP+YP	YP	TP+YP	YP
YÜKSEK KALİTELİ LİKİT VARLIKLAR					
1	Yüksek kaliteli likit varlıklar			1.064.234	788.862
NAKİT ÇIKIŞLARI					
2	Gerçek kişi mevduat ve perakende mevduat	4.882.177	2.716.517	462.514	271.652
3	İstikrarlı mevduat	514.082	-	25.704	-
4	Düşük istikrarlı mevduat	4.368.095	2.716.517	436.810	271.652
5	Gerçek kişi mevduat ve perakende mevduat dışında kalan teminatsız borçlar	2.109.565	1.432.911	977.382	627.043
6	Operasyonel mevduat	879.826	674.920	219.956	168.730
7	Operasyonel olmayan mevduat	1.051.389	685.134	579.076	385.456
8	Diğer teminatsız borçlar	178.350	72.857	178.350	72.857
9	Teminatl borçlar			22.034	22.034
10	Diğer nakit çıkışları	54.806	157.262	54.806	157.262
11	Türev yükümlülükler ve teminat tamamlama yükümlülükleri	54.806	157.262	54.806	157.262
12	Yapılandırılmış finansal araçlardan borçlar	-	-	-	-
13	Finansal piyasalara olan borçlar için verilen ödeme taahhütleri ile diğer bilanço dışı yükümlülükler	-	-	-	-
14	Herhangi bir şarta bağlı olmaksızın cayılabilir bilanço dışı diğer yükümlülükler ile sözleşmeye dayalı diğer yükümlülükler	-	-	-	-
15	Diğer cayılamaz veya şarta bağlı olarak cayılabilir bilanço dışı borçlar	2.098.544	1.115.552	237.544	131.016
16	TOPLAM NAKİT ÇIKIŞLARI			1.754.280	1.209.007
NAKİT GİRİŞLERİ					
17	Teminatl alacaklar	-	-	-	-
18	Teminatsız alacaklar	980.420	273.477	583.008	201.875
19	Diğer nakit girişleri	15.110	147.582	15.110	147.582
20	TOPLAM NAKİT GİRİŞLERİ	995.530	421.059	598.118	349.457
				Üst Sınır Uygulanmış Değerler	
21	TOPLAM YÜKSEK KALİTELİ LİKİT VARLIKLAR STOKU			1.064.234	788.862
22	TOPLAM NET NAKİT ÇIKIŞLARI			1.156.162	859.550
23	LİKİDİTE KARŞILAMA ORANI (%)			92,05	91,78

(*) Haftalık basit aritmetik ortalama alınmak suretiyle hesaplanan değerlerin son üç ay için hesaplanan basit aritmetik ortalaması alınmıştır.

BURGAN BANK A.Ş.**30 EYLÜL 2017 TARİHİ İTİBARIYLA HAZIRLANAN KONSOLİDE OLMAYAN FİNANSAL TABLOLARA İLİŞKİN AÇIKLAMA VE DİPNOTLAR**

(Tutarlar aksi belirtilmedikçe Bin Türk Lirası ("TL") olarak ifade edilmiştir.)

BANKA'NIN MALİ BÜNYESİNE VE RİSK YÖNETİMİNE İLİŞKİN BİLGİLER(Devamı):**VI. LİKİDİTE RİSKİ YÖNETİMİNE VE LİKİDİTE KARŞILAMA ORANINA İLİŞKİN AÇIKLAMALAR (Devamı):**

Likidite karşılama oranı, bankanın sahip olduğu yüksek kaliteli likit varlıkların, 30 günlük vadede net nakit çıkışlarına oranlanması ile hesaplanır. Oran üzerinde belirleyici olan önemli bilanço kalemleri; TCMB nezdinde tutulan zorunlu karşılıklar, repo/teminata konu olmayan menkul kıymetler, kurumsal nitelikli mevduat, bankalar mevduatı, yurtdışı kaynaklı fonlar ve bankalardan alacaklar olarak sıralanabilir. Bu kalemlerin likit aktifler ve net nakit çıkışları içinde tutarsal olarak yüksek paya sahip olmaları, dikkate alınma oranlarının yüksek olması ve zaman içinde değişkenlik gösterebilmeleri nedeniyle likidite karşılama oranına etkileri diğer kalemlere oranla fazladır.

Bankanın yüksek kaliteli likit varlıkları, dönem sonu itibarıyla, %89 oranında TCMB nezdindeki hesaplar ve %9 oranında TC Hazinesi tarafından ihraç edilmiş menkul kıymetlerden oluşmaktadır. Fon kaynakları ise %28 oranında gerçek kişi ve perakende mevduat, %47 oranında kurumsal mevduat, %7 oranında banka borçları arasında dağılmıştır.

Türev işlemler, toplam likidite karşılama oranı açısından düşük miktarda net nakit akışı yaratmalarına rağmen, döviz swapları başta olmak üzere, döviz türevi işlem hacimlerindeki dalgalanmalar, yabancı para likidite karşılama oranının etkilenmesine neden olabilmektedir.

BDDK tarafından 21 Mart 2014 tarih ve 28948 sayılı Resmi Gazete'de yayımlanarak yürürlüğe giren "Bankaların Likidite Karşılama Oranı Hesaplamasına İlişkin Yönetmelik" uyarınca Türev işlemler ve diğer yükümlülüklerin gerçeğe uygun değerlerinde meydana gelebilecek değişimlerin teminat tamamlama yükümlülüğü doğurduğu durumlarda; her bir işlem veya yükümlülük için otuz günlük dönemler itibarıyla gerçekleşmiş net teminat akışlarının mutlak değeri hesaplanır. Son 24 ay için hesaplanan en büyük mutlak değer içerisinde nakit çıkışı olarak dikkate alınır. Akış geçmişi 24 aydan kısa olan türev işlem ve diğer yükümlülükler için işlemin başladığı tarihten itibaren hesaplama yapılır. 30 Eylül 2017 tarihinde gerçekleşen söz konusu nakit çıkışına ilişkin bilgiler aşağıdaki gibidir:

Tarih	Türev İşlemler ve Diğer Yükümlülüklerin Gerçeğe Uygun Değerlerinde Değişiklik Olması İhtimaline Bağlı Yükümlülükler	
	YP	YP + TP
30 Eylül 2017	57.474	57.474

Likidite karşılama oranları, 21 Mart 2014 tarih ve 28948 sayılı Resmi Gazete'de yayımlanan "Bankaların Likidite Karşılama Oranı Hesaplamasına İlişkin Yönetmelik" uyarınca 31 Aralık 2015 tarihinden itibaren konsolide olmayan bazda haftalık ve konsolide bazda aylık olarak hesaplanmaktadır. Likidite karşılama oranlarının 30 Eylül 2017 tarihinde yabancı para aktif ve pasiflerde en az %60, toplam aktif ve pasiflerde en az %80 olması gerekmektedir. Son üç aya ilişkin haftalık olarak hesaplanan en düşük ve en yüksek yabancı para ve toplam konsolide olmayan likidite karşılama oranlarının tarihleri ve değerleri aşağıdaki tabloda açıklanmıştır:

Cari Dönem	En Yüksek (%)		En Düşük (%)	
	YP	YP+TP	YP	YP + TP
Haftalık Aritmetik Ortalama (%)	%347,33	%149,67	%118,52	%112,48
Haftası	16.07.2017	09.07.2017	20.08.2017	20.08.2017

BURGAN BANK A.Ş.**30 EYLÜL 2017 TARİHİ İTİBARIYLA HAZIRLANAN KONSOLİDE OLMAYAN
FİNANSAL TABLOLARA İLİŞKİN AÇIKLAMA VE DİPNOTLAR**

(Tutarlar aksi belirtilmedikçe Bin Türk Lirası ("TL") olarak ifade edilmiştir.)

BANKA'NIN MALİ BÜNYESİNE VE RİSK YÖNETİMİNE İLİŞKİN BİLGİLER(Devamı):**VI. LİKİDİTE RİSKİ YÖNETİMİNE VE LİKİDİTE KARŞILAMA ORANINA İLİŞKİN
AÇIKLAMALAR (Devamı):****Aktif ve pasif kalemlerin kalan vadelerine göre gösterimi:**

30 Eylül 2017	Vadesiz	1 Aya Kadar	1-3 Ay	3-12 Ay	1-5 yıl	5 Yıl ve Üzeri	Dağıtılamayan (***)	Toplam
Varlıklar								
Nakit Değerler (Kasa, Efektif Deposu, Yoldaki Paralar, Satın Alınan Çekler) ve T.C. Merkez Bankası	39.917	1.724.078	-	-	-	-	-	1.763.995
Bankalar	25.688	1.777	-	-	-	-	-	27.465
Gerçeğe Uygun Değer Farkı Kar veya Zarara Yansıtılan Menkul Değerler (*)	-	36.708	53.773	63.333	224.180	9.785	-	387.779
Para Piyasalarından Alacaklar	-	-	-	-	-	-	-	-
Satılmaya Hazır Menkul Değerler	-	-	-	225	189.251	51.857	6.849	248.182
Verilen Krediler	-	1.038.818	1.456.021	3.140.731	5.275.470	1.412.394	114.351	12.437.785
Vadeye Kadar Elde Tutulacak Yatırımlar	-	-	-	-	161.459	-	-	161.459
Diğer Varlıklar (**)	-	20.990	2.487	10.965	24.495	2.944	410.401	472.282
Toplam Varlıklar	65.605	2.822.371	1.512.281	3.215.254	5.874.855	1.476.980	531.601	15.498.947
Yükümlülükler								
Bankalar Mevduatı	8.210	64.200	-	-	-	-	-	72.410
Diğer Mevduat	294.678	5.760.813	2.231.314	574.867	839	-	-	8.862.511
Diğer Mali Kuruluşlardan Sağlanan Fonlar	-	58.035	162.963	1.584.876	1.662.746	1.074.072	-	4.542.692
Para Piyasalarına Borçlar	-	6	-	64.956	121.526	-	-	186.488
İhraç Edilen Menkul Değerler	-	-	-	-	-	-	-	-
Muhtelif Borçlar	-	161.913	-	-	-	-	71.947	233.860
Diğer Yükümlülükler (*) (***)	-	103.418	30.448	48.117	87.462	1.566	1.329.975	1.600.986
Toplam Yükümlülükler	302.888	6.148.385	2.424.725	2.272.816	1.872.573	1.075.638	1.401.922	15.498.947
Likidite Açığı	(237.283)	(3.326.014)	(912.444)	942.438	4.002.282	401.342	(870.321)	-
Net Bilanço Dışı Pozisyon	-	651.824	725.590	349.436	(71.497)	(7.948)	-	1.647.405
Türev Finansal Araçlardan Alacaklar	-	4.399.524	1.845.746	968.749	1.290.986	80.004	-	8.585.009
Türev Finansal Araçlardan Borçlar	-	(3.747.700)	(1.120.156)	(619.313)	(1.362.483)	(87.952)	-	(6.937.604)
Gayrinakdi Krediler	-	1.210.745	265.003	641.471	225.022	6.246	-	2.348.487
31 Aralık 2016								
Toplam Aktifler	43.267	2.753.650	1.748.204	2.224.458	4.946.127	1.443.331	562.579	13.721.616
Toplam Yükümlülükler	463.117	5.829.525	2.306.505	2.260.580	419.471	1.138.336	1.304.082	13.721.616
Likidite Açığı	(419.850)	(3.075.875)	(558.301)	(36.122)	4.526.656	304.995	(741.503)	-
Net Bilanço Dışı Pozisyonu	-	451.497	193.290	48.895	(94.741)	840	-	599.781
Türev Finansal Araçlardan Alacaklar	-	2.349.223	963.496	486.348	798.626	2.101	-	4.599.794
Türev Finansal Araçlardan Borçlar	-	(1.897.726)	(770.206)	(437.453)	(893.367)	(1.261)	-	(4.000.013)
Gayrinakdi Krediler	-	1.213.835	176.257	385.465	206.150	529	-	1.982.236

(*) Gerçeğe Uygun Değer Farkı Kar veya Zarara Yansıtılan Finansal Varlıklar kaleminin 185.850 TL tutarında riskten korunma amaçlı türev finansal varlıkları ve Diğer Yükümlülükler kaleminin 35.750 TL tutarında riskten korunma amaçlı türev finansal borçları ağırlıklı olarak 1-5 yıl vade diliminde gösterilmektedir.

(**) Bilanço dışı pozisyonun aktif hesaplardan sabit kıymetler, iştirak ve bağlı ortaklıklar ve ayniyat mevcudu gibi hesaplar buraya kaydedilir.

(***) Özkaynaklar "Diğer yükümlülükler" içinde "Dağıtılamayan" sütununda gösterilmiştir.

BURGAN BANK A.Ş.**30 EYLÜL 2017 TARİHİ İTİBARIYLA HAZIRLANAN KONSOLİDE OLMAYAN FİNANSAL TABLOLARA İLİŞKİN AÇIKLAMA VE DİPNOTLAR**

(Tutarlar aksi belirtilmedikçe Bin Türk Lirası ("TL") olarak ifade edilmiştir.)

BANKA'NIN MALİ BÜNYESİNE VE RİSK YÖNETİMİNE İLİŞKİN BİLGİLER(Devamı):**VII. KALDIRAÇ ORANINA İLİŞKİN AÇIKLAMALAR:****Cari dönem ve önceki dönem kaldıraç oranı arasında farka sebep olan hususlar hakkında bilgi:**

Banka'nın 30 Eylül 2017 itibarıyla üç aylık ortalama tutarlardan hesaplanan kaldıraç oranı % 5,59'dur (31 Aralık 2016: % 6,10'dur). Bu oran asgari oranın üzerindedir. Cari dönem ile önceki dönem kaldıraç oranı arasındaki farkın en önemli nedeni bilanço içi ve bilanço dışı varlıklardaki artıştır.

Kaldıraç oranı kamuya açıklama şablonu:

	30 Eylül 2017 (*)	31 Aralık 2016 (*)
Bilanço içi varlıklar		
Bilanço içi varlıklar (Türev finansal araçlar ile kredi türevleri hariç, teminatlar dahil)	15.618.515	13.105.162
(Ana sermayeden indirilen varlıklar)	55.759	56.278
Bilanço içi varlıklara ilişkin toplam risk tutarı	15.562.756	13.048.884
Türev finansal araçlar ile kredi türevleri		
Türev finansal araçlar ile kredi türevlerinin yenileme maliyeti	299.329	213.654
Türev finansal araçlar ile kredi türevlerinin potansiyel kredi risk tutarı	111.690	86.615
Türev finansal araçlar ile kredi türevlerine ilişkin toplam risk tutarı	411.019	300.269
Menkul kıymet veya emtia teminatlarda finansman işlemleri		
Menkul kıymet veya emtia teminatlarda finansman işlemlerinin menkul kıymet veya emtia teminatlarda finansman işlemlerinin risk tutarı (Bilanço içi hariç)	-	-
Aracılık edilen işlemlerden kaynaklanan risk tutarı	-	-
Menkul kıymet veya emtia teminatlarda finansman işlemlerine ilişkin toplam risk tutarı	-	-
Bilanço dışı işlemler		
Bilanço dışı işlemlerin brüt nominal tutarı	3.416.783	3.111.949
(Krediye dönüştürme oranları ile çarpımdan kaynaklanan düzeltme tutarı)	-	-
Bilanço dışı işlemlere ilişkin toplam risk tutarı	3.416.783	3.111.949
Sermaye ve toplam risk		
Ana sermaye	1.083.394	1.000.354
Toplam risk tutarı	19.390.558	16.461.102
Kaldıraç oranı		
Kaldıraç oranı	5,59%	% 6,10

(*) Üç aylık ortalama tutarlardır.

BURGAN BANK A.Ş.**30 EYLÜL 2017 TARİHİ İTİBARIYLA HAZIRLANAN KONSOLİDE OLMAYAN FİNANSAL TABLOLARA İLİŞKİN AÇIKLAMA VE DİPNOTLAR**

(Tutarlar aksi belirtilmedikçe Bin Türk Lirası ("TL") olarak ifade edilmiştir.)

BANKA'NIN MALİ BÜNYESİNE VE RİSK YÖNETİMİNE İLİŞKİN BİLGİLER(Devamı):**VIII. RİSKTEN KORUNMA İŞLEMLERİNE İLİŞKİN AÇIKLAMALAR:**

Banka, 30 Eylül 2017 tarihi itibarıyla ortalama vadesi 3 aya kadar olan YP mevduatın faiz oranındaki değişimlerden korunmak amacıyla çapraz ve faiz para swapları aracılığıyla nakit akış riskinden korunma muhasebesi uygulamaktadır. Banka her bilanço tarihinde riskten korunma muhasebesi için etkinlik testleri uygulamakta, etkin olan kısımlar TMS 39'da tanımlandığı şekilde finansal tablolarda özkaynaklar altında "Riskten Korunma Fonları" hesap kaleminde muhasebeleştirilmekte, etkin olmayan kısma ilişkin tutar ise gelir tablosu ile ilişkilendirilmektedir.

Bilanço tarihi itibarıyla taşınan değeri 185.850 TL olan türev finansal alacaklar (31 Aralık 2016: 181.017 TL) ve 35.750 TL olan türev finansal borçlar (31 Aralık 2016: 29.486 TL) riskten korunma aracı olarak riskten korunma muhasebesine konu edilmiştir. Söz konusu riskten korunma muhasebesi sonucunda cari dönemde, vergi sonrası 2.973 TL tutarındaki gerçeğe uygun değer gideri (31 Aralık 2016: 12.699 TL gerçeğe uygun değer geliri) özkaynaklar altında muhasebeleştirilmiştir. Etkin olmayan kısım bulunmamaktadır (31 Aralık 2016: Bulunmamaktadır).

Riskten Korunma Aracı	Riskten Korunma Konusu Kalem	Maruz Kalınan Risk	Riskten Korunma Aracının Gerçeğe Uygun Değeri		Riskten Korunma Fonları (*)	Gelir Tablosunda Muhasebeleştirilen Etkin Olmayan Kısım (Net)
			Varlıklar	Borçlar		
Çapraz Para Swap	Değişken faizli 3 aya kadar vadeli YP mevduat	Piyasa faiz oranlarındaki değişimden kaynaklanan nakit akış riski	185.452	32.942	19.639	-
Faiz Swabı	Değişken faizli 3 aya kadar vadeli YP mevduat	Piyasa faiz oranlarındaki değişimden kaynaklanan nakit akış riski	398	2.808	(697)	-

(*)TMS27 etkilerini içermektedir.

Nakit akış riskinden korunma muhasebesi TMS 39'da tanımlandığı şekilde etkin olarak sürdürülemediğinde muhasebe uygulamasına son verilmektedir. Riskten korunma muhasebesi sebebiyle özkaynak altına sınıflanan etkin tutarlar, etkinliğin bozulması halinde finansal riskten korunmaya konu olan tahmini nakit akışlarının kâr veya zararı etkilediği dönem veya dönemlerde (faiz gelirinin veya giderinin muhasebeleştirildiği dönemler gibi), yeniden sınıflandırma düzeltilmesi olarak özkaynaklardan çıkarılarak kâr veya zarar içerisinde yeniden sınıflandırılır. Cari dönemde etkinliği bozulan veya kapanan swaplardan ötürü özkaynaklardan gelir tablosuna aktarılan tutar bulunmamaktadır (31 Aralık 2016: Bulunmamaktadır). 30 Eylül 2017 tarihi itibarıyla yapılan ölçümlerde yukarıda belirtilen nakit akış riskinden korunma işlemlerinin etkin olduğu tespit edilmiştir.

IX. BAŞKALARI NAM VE HESABINA VERİLEN HİZMETLERE İLİŞKİN AÇIKLAMALAR:

Banka, gerçek ve tüzel kişiler adına menkul kıymet alım-satım ve saklama faaliyetlerinde bulunmaktadır. Emanete alınan menkul değerlerin detayı Bilanço Dışı Yükümlülükler tablosunda gösterilmiştir.

BURGAN BANK A.Ş.**30 EYLÜL 2017 TARİHİ İTİBARIYLA HAZIRLANAN KONSOLİDE OLMAYAN FİNANSAL TABLOLARA İLİŞKİN AÇIKLAMA VE DİPNOTLAR**

(Tutarlar aksi belirtilmedikçe Bin Türk Lirası ("TL") olarak ifade edilmiştir.)

BANKA'NIN MALİ BÜNYESİNE VE RİSK YÖNETİMİNE İLİŞKİN BİLGİLER(Devamı):**X. FAALİYET BÖLÜMLERİNE İLİŞKİN AÇIKLAMALAR:**

Banka, üç ana faaliyet bölümü olan perakende bankacılık, kurumsal, ticari ve KOBİ bankacılığı ve hazine işlemleri iş alanlarında faaliyetlerini yürütmektedir.

Perakende bankacılık, bireysel müşteriler ve özel bankacılık segmentindeki müşterilere mevduat, kredi, kredi kartı, otomatik ödeme hizmetleri, internet bankacılığı başta olmak üzere çeşitli ürünleri içeren bankacılık hizmetleri sunmaktadır.

Kurumsal ve ticari bankacılık küçük, orta ve büyük ölçekli müşterilere kredi, mevduat, nakit yönetimi, dış ticaret finansmanı, gayrinakdi kredi, döviz işlemleri gibi kurumsal bankacılık hizmetleri sağlamaktadır.

Hazine işlemleri sabit getirili menkul değer yatırımları, fon yönetimi, döviz işlemleri, para piyasası işlemleri, türev ürünler gibi faaliyet ve işlemleri içermektedir.

Belirli bilanço ve gelir tablosu kalemlerinin faaliyet bölümlerine göre gösterimi:

Önceki dönem bilgileri bilanço kalemleri için 31 Aralık 2016, gelir/gider kalemleri için 30 Eylül 2016 tarihi itibarıyla sunulmuştur.

30 Eylül 2017	Perakende Bankacılık	Kurumsal,Ticari ve KOBİ Bankacılığı	Hazine	Diğer ve Dağıtılamayan	Banka'nın Toplam Faaliyeti
Net Faiz Geliri	45.899	246.424	26.944	-	319.267
Net Ücret Ve Komisyonlar	4.141	20.064	-	-	24.205
Ticari Kar/Zarar	6.902	11.414	(12.614)	-	5.702
Diğer Faaliyet Gelirleri	1.573	7.624	-	-	9.197
Faaliyet Gelirleri	58.515	285.526	14.330	-	358.371
Faaliyet Giderleri (-)	49.229	152.658	18.752	65.007	285.646
Net Faaliyet Gelirleri	9.286	132.868	(4.422)	(65.007)	72.725
Temettü Gelirleri	-	-	-	328	328
Özkaynak Yöntemi Uygulanan Ortaklıklardan Kar/Zarar	-	-	-	8.673	8.673
Vergi Öncesi Kâr	9.286	132.868	(4.422)	(56.006)	81.726
Vergi Karşılığı (-)	1.857	25.939	(884)	(10.748)	16.164
Net Kâr / Zarar	7.429	106.929	(3.538)	(45.258)	65.562
Bölüm Varlıkları	1.186.358	12.369.632	1.470.675	-	15.026.665
İştirak ve Bağlı Ortaklık ve Birlikte Kontrol Edilen Ortaklıklar	-	-	-	243.701	243.701
Dağıtılmamış Varlıklar	-	-	-	228.581	228.581
Toplam Varlıklar	1.186.358	12.369.632	1.470.675	472.282	15.498.947
Bölüm Yükümlülükleri	5.575.341	3.427.731	4.879.821	450.046	14.332.939
Dağıtılamayan Yükümlülükler	-	-	-	1.166.008	1.166.008
Toplam Yükümlülükler	5.575.341	3.427.731	4.879.821	1.616.054	15.498.947

BURGAN BANK A.Ş.**30 EYLÜL 2017 TARİHİ İTİBARIYLA HAZIRLANAN KONSOLİDE OLMAYAN FİNANSAL TABLOLARA İLİŞKİN AÇIKLAMA VE DİPNOTLAR**

(Tutarlar aksi belirtilmedikçe Bin Türk Lirası ("TL") olarak ifade edilmiştir.)

BANKA'NIN MALİ BÜNYESİNE VE RİSK YÖNETİMİNE İLİŞKİN BİLGİLER(Devamı):**X. FAALİYET BÖLÜMLERİNE İLİŞKİN AÇIKLAMALAR (Devamı):**

30 Eylül 2016	Perakende Bankacılık	Kurumsal,Ticari ve KOBİ Bankacılığı	Hazine	Diğer ve Dağıtılamayan	Banka'nın Toplam Faaliyeti
Net Faiz Geliri	28.672	208.934	32.879	-	270.485
Net Ücret Ve Komisyonlar	2.537	11.519	-	-	14.056
Ticari Kar/Zarar	6.976	6.755	(2.415)	-	11.316
Diğer Faaliyet Gelirleri	1.238	5.624	-	-	6.862
Faaliyet Gelirleri	39.423	232.832	30.464	-	302.719
Faaliyet Giderleri (-)	29.070	125.360	9.528	89.333	253.291
Net Faaliyet Gelirleri	10.353	107.472	20.936	(89.333)	49.428
Temettü Gelirleri	-	-	-	328	328
Özkaynak Yöntemi Uygulanan Ortaklıklardan Kar/Zarar	-	-	-	2.493	2.493
Vergi Öncesi Kâr	10.353	107.472	20.936	(86.512)	52.249
Vergi Karşılığı (-)	2.071	21.494	4.187	(15.899)	11.853
Net Kâr / Zarar	8.282	85.978	16.749	(70.613)	40.396
31 Aralık 2016					
Bölüm Varlıkları	691.560	10.724.366	1.811.177	-	13.227.103
İştirak ve Bağlı Ortaklık ve Birlikte Kontrol Edilen Ortaklıklar	-	-	-	237.171	237.171
Dağıtılmamış Varlıklar	-	-	-	257.342	257.342
Toplam Varlıklar	691.560	10.724.366	1.811.177	494.513	13.721.616
Bölüm Yükümlülükleri	4.950.035	3.421.576	3.858.095	-	12.229.706
Dağıtılamayan Yükümlülükler	-	-	-	1.491.910	1.491.910
Toplam Yükümlülükler	4.950.035	3.421.576	3.858.095	1.491.910	13.721.616

BURGAN BANK A.Ş.**30 EYLÜL 2017 TARİHİ İTİBARIYLA HAZIRLANAN KONSOLİDE OLMAYAN FİNANSAL TABLOLARA İLİŞKİN AÇIKLAMA VE DİPNOTLAR**

(Tutarlar aksi belirtilmedikçe Bin Türk Lirası ("TL") olarak ifade edilmiştir.)

BEŞİNCİ BÖLÜM**KONSOLİDE OLMAYAN FİNANSAL TABLOLARA İLİŞKİN AÇIKLAMA VE DİPNOTLAR****I. BİLANÇONUN AKTİF HESAPLARINA İLİŞKİN AÇIKLAMA VE DİPNOTLAR****a. Nakit Değerler ve Merkez Bankası hesabına ilişkin bilgiler:****1. Nakit Değerler ve T.C. Merkez Bankası hesabına ilişkin bilgiler:**

	30 Eylül 2017		31 Aralık 2016	
	TP	YP	TP	YP
Kasa/Efektif	10.892	28.998	11.493	15.353
T.C.Merkez Bankası	793.673	930.432	149.757	1.142.258
Diğer	-	-	-	-
Toplam	804.565	959.430	161.250	1.157.611

2. T.C. Merkez Bankası hesabına ilişkin bilgiler:

	30 Eylül 2017		31 Aralık 2016	
	TP	YP	TP	YP
Vadesiz Serbest Hesap	793.673	5.612	149.757	224.976
Vadeli Serbest Hesap	-	-	-	-
Vadeli Serbest Olmayan Hesap	-	924.820	-	917.282
Toplam	793.673	930.432	149.757	1.142.258

3. Zorunlu Karşılıklara ilişkin açıklamalar:

Banka, TCMB'nin "Zorunlu Karşılıklar Hakkında 2013/15 sayılı Tebliğ"ine göre Türk parası ve yabancı para yükümlülükleri için TCMB nezdinde zorunlu karşılık tesis etmektedir. Zorunlu karşılıklar TCMB'de "Zorunlu Karşılıklar Hakkında Tebliğ"e göre Türk Lirası, USD ve standart altın cinsinden tutulabilmektedir. Kasım 2014'ten itibaren Türk Lirası olarak tutulan zorunlu karşılıklara, Mayıs 2015 tarihinden itibaren de YP olarak tutulan zorunlu karşılıklara faiz ödenmeye başlanmıştır.

30 Eylül 2017 tarihi itibarıyla Türk parası zorunlu karşılık için geçerli oranlar, vade yapısına göre %4 ile %10,5 aralığında (31 Aralık 2016: %4 ile %10,5 aralığında); yabancı para zorunlu karşılık için geçerli oranlar ise vade yapısına göre %4 ile %24 aralığındadır (31 Aralık 2016: %4 ile %24 aralığında).

BURGAN BANK A.Ş.**30 EYLÜL 2017 TARİHİ İTİBARIYLA HAZIRLANAN KONSOLİDE OLMAYAN
FİNANSAL TABLOLARA İLİŞKİN AÇIKLAMA VE DİPNOTLAR**

(Tutarlar aksi belirtilmedikçe Bin Türk Lirası ("TL") olarak ifade edilmiştir.)

KONSOLİDE OLMAYAN FİNANSAL TABLOLARA İLİŞKİN AÇIKLAMA VE DİPNOTLAR (Devamı)**I. BİLANÇONUN AKTİF HESAPLARINA İLİŞKİN AÇIKLAMA VE DİPNOTLAR (Devamı):****b. Gerçeğe Uygun Değer Farkı Kar/ Zarara Yansıtılan Finansal Varlıklara ilişkin bilgiler:**

- 30 Eylül 2017 tarihi itibarıyla gerçeğe uygun değer farkı kar/zarara yansıtılan finansal varlıklardan repo işlemlerine konu olan tutar bulunmamaktadır (31 Aralık 2016: Bulunmamaktadır).
- Alım satım amaçlı türev finansal varlıklara ilişkin pozitif farklar:

	30 Eylül 2017		31 Aralık 2016	
	TP	YP	TP	YP
Vadeli İşlemler	29.043	9.572	14.659	1.638
Swap İşlemleri	51.080	49.960	45.831	28.788
Futures İşlemleri	-	-	-	-
Opsiyonlar	274	38.982	588	19.685
Diğer	-	-	-	-
Toplam	80.397	98.514	61.078	50.111

c. Bankalara ilişkin bilgiler:

- Bankalara ilişkin bilgiler:

	30 Eylül 2017		31 Aralık 2016	
	TP	YP	TP	YP
Bankalar				
Yurtiçi	3.021	1.778	22	223.273
Yurtdışı	-	22.666	-	16.363
Yurtdışı Merkez ve Şubeler	-	-	-	-
Toplam	3.021	24.444	22	239.636

BURGAN BANK A.Ş.**30 EYLÜL 2017 TARİHİ İTİBARIYLA HAZIRLANAN KONSOLİDE OLMAYAN
FİNANSAL TABLOLARA İLİŞKİN AÇIKLAMA VE DİPNOTLAR**

(Tutarlar aksi belirtilmedikçe Bin Türk Lirası ("TL") olarak ifade edilmiştir.)

KONSOLİDE OLMAYAN FİNANSAL TABLOLARA İLİŞKİN AÇIKLAMA VE DİPNOTLAR (Devamı)**I. BİLANÇONUN AKTİF HESAPLARINA İLİŞKİN AÇIKLAMA VE DİPNOTLAR (Devamı):****d. Satılmaya hazır finansal varlıklara ilişkin bilgiler:**

1. Teminat olarak gösterilen ve repo işlemlerine konu olan satılmaya hazır finansal varlıkların özellikleri ve defter değeri:

30 Eylül 2017 tarihi itibarıyla teminata verilen/bloke edilen satılmaya hazır finansal varlık 61.173 TL (31 Aralık 2016: 29.408 TL)'dir. Repo işlemlerine konu olan satılmaya hazır finansal varlık tutarı 92.187 TL (31 Aralık 2016: 295.810 TL)'dir.

2. Satılmaya hazır finansal varlıklara ilişkin bilgiler:

	30 Eylül 2017	31 Aralık 2016
Borçlanma Senetleri	242.332	515.136
Borsada İşlem Gören	242.332	515.136
Borsada İşlem Görmeyen	-	-
Hisse Senetleri	6.849	6.849
Borsada İşlem Gören	-	-
Borsada İşlem Görmeyen	6.849	6.849
Değer Azalma Karşılığı (-)	999	6.391
Toplam	248.182	515.594

e. Kredilere ilişkin açıklamalar:

1. Banka'nın ortaklarına ve mensuplarına verilen her çeşit kredi veya avansın bakiyesine ilişkin bilgiler:

	30 Eylül 2017		31 Aralık 2016	
	Nakdi	Gayrinakdi	Nakdi	Gayrinakdi
Banka Ortaklarına Verilen Doğrudan Krediler	-	384	-	-
Tüzel Kişi Ortaklara Verilen Krediler	-	384	-	-
Gerçek Kişi Ortaklara Verilen Krediler	-	-	-	-
Banka Ortaklarına Verilen Dolaylı Krediler	-	-	-	-
Banka Mensuplarına Verilen Krediler	5.010	-	6.288	-
Toplam	5.010	384	6.288	-

BURGAN BANK A.Ş.**30 EYLÜL 2017 TARİHİ İTİBARIYLA HAZIRLANAN KONSOLİDE OLMAYAN FİNANSAL TABLOLARA İLİŞKİN AÇIKLAMA VE DİPNOTLAR**

(Tutarlar aksi belirtilmedikçe Bin Türk Lirası ("TL") olarak ifade edilmiştir.)

KONSOLİDE OLMAYAN FİNANSAL TABLOLARA İLİŞKİN AÇIKLAMA VE DİPNOTLAR (Devamı)**I. BİLANÇONUN AKTİF HESAPLARINA İLİŞKİN AÇIKLAMA VE DİPNOTLAR (Devamı):**

2. Birinci ve ikinci grup krediler, diğer alacaklar ile yeniden yapılandırılan ya da yeni bir itfa planına bağlanan krediler ve diğer alacaklara ilişkin bilgiler:

i.

Nakdi Krediler	Standart Nitelikli Krediler ve Diğer Alacaklar			Yakın İzlemedeki Krediler ve Diğer Alacaklar		
	Krediler ve Diğer Alacaklar (Toplam)	Sözleşme koşullarında değişiklik yapılanlar		Krediler ve Diğer Alacaklar (Toplam)	Sözleşme koşullarında değişiklik yapılanlar	
		Ödeme Planının Uzatılmasına Yönelik Değişiklik Yapılanlar	Diğer		Ödeme Planının Uzatılmasına Yönelik Değişiklik Yapılanlar	Diğer
İhtisas Dışı Krediler	11.423.925	3.044	-	899.509	274.408	376
İşletme Kredileri	-	-	-	894	-	-
İhracat Kredileri	475.214	-	-	80.297	1.749	-
İthalat Kredileri	-	-	-	-	-	-
Mali Kesime Verilen Krediler	389.877	-	-	-	-	-
Tüketici Kredileri	468.412	3.044	-	18.027	1.429	-
Kredi Kartları	7.586	-	-	385	-	-
Diğer (*)	10.082.836	-	-	799.906	271.230	376
İhtisas Kredileri	-	-	-	-	-	-
Diğer Alacaklar	-	-	-	-	-	-
Toplam	11.423.925	3.044	-	899.509	274.408	376

(*) Banka'nın diğer kalemi içerisinde bulunan 6 TL tutarında faktoring alacakları bulunmaktadır.

ii.

Ödeme Planının Uzatılmasına Yönelik Yapılan Değişiklik Sayısı	Standart Nitelikli Krediler ve Diğer Alacaklar	Yakın İzlemedeki Krediler ve Diğer Alacaklar
1 veya 2 defa uzatılanlar	3.044	274.408
3, 4 veya 5 defa uzatılanlar	-	-
5 Üzeri uzatılanlar	-	-
Toplam	3.044	274.408

iii.

Ödeme Planı Değişikliği ile Uzatılan Süre	Standart Nitelikli Krediler ve Diğer Alacaklar	Yakın İzlemedeki Krediler ve Diğer Alacaklar
0-6 Ay	12	250.301
6 Ay - 12 Ay	-	-
1-2 Yıl	3.032	1.414
2-5 Yıl	-	-
5 Yıl ve Üzeri	-	22.693
Toplam	3.044	274.408

BURGAN BANK A.Ş.**30 EYLÜL 2017 TARİHİ İTİBARIYLA HAZIRLANAN KONSOLİDE OLMAYAN FİNANSAL TABLOLARA İLİŞKİN AÇIKLAMA VE DİPNOTLAR**

(Tutarlar aksi belirtilmedikçe Bin Türk Lirası ("TL") olarak ifade edilmiştir.)

KONSOLİDE OLMAYAN FİNANSAL TABLOLARA İLİŞKİN AÇIKLAMA VE DİPNOTLAR (Devamı)**I. BİLANÇONUN AKTİF HESAPLARINA İLİŞKİN AÇIKLAMA VE DİPNOTLAR (Devamı):**

3. Tüketici kredileri, bireysel kredi kartları, personel kredileri ve personel kredi kartlarına ilişkin bilgiler:

	Kısa Vadeli	Orta ve Uzun Vadeli	Toplam
Tüketici Kredileri-TP	17.541	455.881	473.422
Konut Kredisi	-	98.643	98.643
Taşıt Kredisi	314	14.702	15.016
İhtiyaç Kredisi	17.227	342.536	359.763
Diğer	-	-	-
Tüketici Kredileri-Döviz Endeksli	-	-	-
Konut Kredisi	-	-	-
Taşıt Kredisi	-	-	-
İhtiyaç Kredisi	-	-	-
Diğer	-	-	-
Tüketici Kredileri-YP	-	2.781	2.781
Konut Kredisi	-	2.781	2.781
Taşıt Kredisi	-	-	-
İhtiyaç Kredisi	-	-	-
Diğer	-	-	-
Bireysel Kredi Kartları-TP	3.592	-	3.592
Taksitli	-	-	-
Taksitsiz	3.592	-	3.592
Bireysel Kredi Kartları-YP	101	-	101
Taksitli	-	-	-
Taksitsiz	101	-	101
Personel Kredileri-TP	424	3.716	4.140
Konut Kredisi	-	-	-
Taşıt Kredisi	-	-	-
İhtiyaç Kredisi	424	3.716	4.140
Diğer	-	-	-
Personel Kredileri-Döviz Endeksli	-	-	-
Konut Kredisi	-	-	-
Taşıt Kredisi	-	-	-
İhtiyaç Kredisi	-	-	-
Diğer	-	-	-
Personel Kredileri-YP	-	-	-
Konut Kredisi	-	-	-
Taşıt Kredisi	-	-	-
İhtiyaç Kredisi	-	-	-
Diğer	-	-	-
Personel Kredi Kartları-TP	857	-	857
Taksitli	-	-	-
Taksitsiz	857	-	857
Personel Kredi Kartları-YP	13	-	13
Taksitli	-	-	-
Taksitsiz	13	-	13
Kredili Mevduat Hesabı-TP(Gerçek Kişi)	6.096	-	6.096
Kredili Mevduat Hesabı-YP(Gerçek Kişi)	-	-	-
Toplam	28.624	462.378	491.002

BURGAN BANK A.Ş.**30 EYLÜL 2017 TARİHİ İTİBARIYLA HAZIRLANAN KONSOLİDE OLMAYAN FİNANSAL TABLOLARA İLİŞKİN AÇIKLAMA VE DİPNOTLAR**

(Tutarlar aksi belirtilmedikçe Bin Türk Lirası ("TL") olarak ifade edilmiştir.)

KONSOLİDE OLMAYAN FİNANSAL TABLOLARA İLİŞKİN AÇIKLAMA VE DİPNOTLAR (Devamı)**I. BİLANÇONUN AKTİF HESAPLARINA İLİŞKİN AÇIKLAMA VE DİPNOTLAR (Devamı):**

4. Taksitli ticari krediler ve kurumsal kredi kartlarına ilişkin bilgiler:

	Kısa Vadeli	Orta ve Uzun Vadeli	Toplam
Taksitli Ticari Krediler-TP	108.042	1.908.133	2.016.175
İşyeri Kredileri	-	-	-
Taşıt Kredisi	62	10.389	10.451
İhtiyaç Kredileri	107.980	1.897.744	2.005.724
Diğer	-	-	-
Taksitli Ticari Krediler-Dövizde Endeksli	8.559	483.142	491.701
İşyeri Kredileri	-	-	-
Taşıt Kredisi	34	5.680	5.714
İhtiyaç Kredileri	8.525	477.462	485.987
Diğer	-	-	-
Taksitli Ticari Krediler-YP	-	3.802.529	3.802.529
İşyeri Kredileri	-	-	-
Taşıt Kredisi	-	-	-
İhtiyaç Kredileri	-	3.802.529	3.802.529
Diğer	-	-	-
Kurumsal Kredi Kartları-TP	3.402	-	3.402
Taksitli	-	-	-
Taksitsiz	3.402	-	3.402
Kurumsal Kredi Kartları-YP	6	-	6
Taksitli	-	-	-
Taksitsiz	6	-	6
Kredili Mevduat Hesabı-TP (Tüzel Kişi)	17.934	-	17.934
Kredili Mevduat Hesabı-YP (Tüzel Kişi)	-	-	-
Toplam	137.943	6.193.804	6.331.747

5. Kredilerin kullanıcılara göre dağılımı:

	30 Eylül 2017	31 Aralık 2016
Kamu	-	-
Özel	12.323.434	10.573.728
Toplam	12.323.434	10.573.728

6. Yurtiçi ve yurtdışı kredilerin dağılımı:

	30 Eylül 2017	31 Aralık 2016
Yurtiçi Krediler	12.323.434	10.573.728
Yurtdışı Krediler	-	-
Toplam	12.323.434	10.573.728

7. Bağlı ortaklık ve iştiraklere verilen krediler:

	30 Eylül 2017	31 Aralık 2016
Bağlı ortaklık ve iştiraklere verilen doğrudan krediler	20.980	-
Bağlı ortaklık ve iştiraklere verilen dolaylı krediler	-	-
Toplam	20.980	-

BURGAN BANK A.Ş.**30 EYLÜL 2017 TARİHİ İTİBARIYLA HAZIRLANAN KONSOLİDE OLMAYAN FİNANSAL TABLOLARA İLİŞKİN AÇIKLAMA VE DİPNOTLAR**

(Tutarlar aksi belirtilmedikçe Bin Türk Lirası ("TL") olarak ifade edilmiştir.)

KONSOLİDE OLMAYAN FİNANSAL TABLOLARA İLİŞKİN AÇIKLAMA VE DİPNOTLAR (Devamı)**I. BİLANÇONUN AKTİF HESAPLARINA İLİŞKİN AÇIKLAMA VE DİPNOTLAR (Devamı):**

8. Kredilere ilişkin olarak ayrılan özel karşılıklar:

	30 Eylül 2017	31 Aralık 2016
Tahsil İmkani Sınırlı Krediler ve Diğer Alacaklar İçin Ayrılanlar	3.416	12.293
Tahsili Şüpheli Krediler ve Diğer Alacaklar İçin Ayrılanlar	8.071	17.709
Zarar Niteliğindeki Krediler ve Diğer Alacaklar İçin Ayrılanlar	157.318	89.416
Toplam	168.805	119.418

9. Donuk alacaklara ilişkin bilgiler (Net):

i. Donuk alacaklardan Banka tarafından yeniden yapılandırılan ya da yeni bir itfa planına bağlanan krediler ve diğer alacaklara ilişkin bilgiler:

	III. Grup Tahsil İmkani Sınırlı Krediler ve Diğer Alacaklar	IV. Grup Tahsili Şüpheli Krediler ve Diğer Alacaklar	V. Grup Zarar Niteliğindeki Kredi ve Diğer Alacaklar
30 Eylül 2017			
(Özel Karşılıklardan Önceki Brüt Tutarlar)			
Yeniden Yapılandırılan Krediler ve Diğer Alacaklar	-	-	-
Yeni Bir İtfa Planına Bağlanan Krediler ve Diğer Alacaklar	-	315	7.295
31 Aralık 2016			
(Özel Karşılıklardan Önceki Brüt Tutarlar)			
Yeniden Yapılandırılan Krediler ve Diğer Alacaklar	-	-	-
Yeni Bir İtfa Planına Bağlanan Krediler ve Diğer Alacaklar	233	707	7.204

ii. Toplam donuk alacak hareketlerine ilişkin bilgiler:

	III. Grup Tahsil İmkani Sınırlı Krediler ve Diğer Alacaklar	IV. Grup Tahsili Şüpheli Krediler ve Diğer Alacaklar	V. Grup Zarar Niteliğindeki Kredi ve Diğer Alacaklar
Önceki Dönem Sonu Bakiyesi	44.301	43.815	143.101
Dönem İçinde İntikal (+)	76.606	12.146	9.338
Diğer Donuk Alacak Hesaplarından Giriş (+)	-	70.460	80.932
Diğer Donuk Alacak Hesaplarına Çıkış (-)	70.460	80.932	-
Dönem İçinde Tahsilat (-)	14.607	7.794	23.750
Aktiften Silinen (-)	-	-	-
Kurumsal ve Ticari Krediler	-	-	-
Bireysel Krediler	-	-	-
Kredi Kartları	-	-	-
Diğer	-	-	-
Dönem Sonu Bakiyesi	35.840	37.695	209.621
Özel Karşılık (-)	3.416	8.071	157.318
Bilançodaki Net Bakiyesi	32.424	29.624	52.303

BURGAN BANK A.Ş.**30 EYLÜL 2017 TARİHİ İTİBARIYLA HAZIRLANAN KONSOLİDE OLMAYAN FİNANSAL TABLOLARA İLİŞKİN AÇIKLAMA VE DİPNOTLAR**

(Tutarlar aksi belirtilmedikçe Bin Türk Lirası ("TL") olarak ifade edilmiştir.)

KONSOLİDE OLMAYAN FİNANSAL TABLOLARA İLİŞKİN AÇIKLAMA VE DİPNOTLAR (Devamı)**I. BİLANÇONUN AKTİF HESAPLARINA İLİŞKİN AÇIKLAMA VE DİPNOTLAR (Devamı):**

iii. Yabancı para olarak kullanılan kredilerden kaynaklanan donuk alacaklara ilişkin bilgiler:

	III. Grup	IV. Grup	V. Grup
	Tahsil İmkânı Sınırlı Krediler ve Diğer Alacaklar	Tahsili Şüpheli Krediler ve Diğer Alacaklar	Zarar Niteliğindeki Krediler ve Diğer Alacaklar
30 Eylül 2017			
Dönem Sonu Bakiyesi	9.301	1.329	47.309
Özel Karşılık (-)	465	166	40.629
Bilançodaki Net Bakiyesi	8.836	1.163	6.680
31 Aralık 2016			
Dönem Sonu Bakiyesi	22.201	14.453	11.390
Özel Karşılık (-)	9.377	7.229	3.932
Bilançodaki Net Bakiyesi	12.824	7.224	7.458

iv. Donuk alacakların kullanıcı gruplarına göre brüt ve net tutarlarının gösterimi:

	III. Grup	IV. Grup	V. Grup
	Tahsil İmkânı Sınırlı Krediler ve Diğer Alacaklar	Tahsili Şüpheli Krediler ve Diğer Alacaklar	Zarar Niteliğindeki Krediler ve Diğer Alacaklar
Cari Dönem (Net)	32.424	29.624	52.303
Gerçek ve Tüzel Kişilere Kullanılan Krediler (Brüt)	35.840	37.695	209.621
Özel Karşılık Tutarı (-)	3.416	8.071	157.318
Gerçek ve Tüzel Kişilere Kullanılan Krediler (Net)	32.424	29.624	52.303
Bankalar (Brüt)	-	-	-
Özel Karşılık Tutarı (-)	-	-	-
Bankalar (Net)	-	-	-
Diğer Kredi ve Alacaklar (Brüt)	-	-	-
Özel Karşılık Tutarı (-)	-	-	-
Diğer Kredi ve Alacaklar (Net)	-	-	-
Önceki Dönem (Net)	32.008	26.106	53.685
Gerçek ve Tüzel Kişilere Kullanılan Krediler (Brüt)	44.301	43.815	143.101
Özel Karşılık Tutarı (-)	12.293	17.709	89.416
Gerçek ve Tüzel Kişilere Kullanılan Krediler (Net)	32.008	26.106	53.685
Bankalar (Brüt)	-	-	-
Özel Karşılık Tutarı (-)	-	-	-
Bankalar (Net)	-	-	-
Diğer Kredi ve Alacaklar (Brüt)	-	-	-
Özel Karşılık Tutarı (-)	-	-	-
Diğer Kredi ve Alacaklar (Net)	-	-	-

BURGAN BANK A.Ş.**30 EYLÜL 2017 TARİHİ İTİBARIYLA HAZIRLANAN KONSOLİDE OLMAYAN FİNANSAL TABLOLARA İLİŞKİN AÇIKLAMA VE DİPNOTLAR**

(Tutarlar aksi belirtilmedikçe Bin Türk Lirası ("TL") olarak ifade edilmiştir.)

KONSOLİDE OLMAYAN FİNANSAL TABLOLARA İLİŞKİN AÇIKLAMA VE DİPNOTLAR (Devamı)**I. BİLANÇONUN AKTİF HESAPLARINA İLİŞKİN AÇIKLAMA VE DİPNOTLAR (Devamı):****f. Vadeye kadar elde tutulacak yatırımlara ilişkin bilgiler:**

1. Repo işlemlerine konu olan vadeye kadar elde tutulacak yatırımlar:

	30 Eylül 2017		31 Aralık 2016	
	TL	YP	TL	YP
Bono	-	-	-	-
Tahvil ve Benzeri Menkul Değerler	-	161.459	-	161.607
Diğer	-	-	-	-
Toplam	-	161.459	-	161.607

2. Teminata verilen/bloke edilen vadeye kadar elde tutulacak yatırımlar:

	30 Eylül 2017		31 Aralık 2016	
	TL	YP	TL	YP
Bono	-	-	-	-
Tahvil ve Benzeri Menkul Değerler	-	-	-	-
Diğer	-	-	-	-
Toplam	-	-	-	-

3. Vadeye kadar elde tutulacak devlet borçlanma senetlerine ilişkin bilgiler:

	30 Eylül 2017	31 Aralık 2016
Devlet Tahvili	161.459	161.607
Hazine Bonosu	-	-
Diğer Kamu Borçlanma Senetleri	-	-
Toplam	161.459	161.607

4. Vadeye kadar elde tutulacak yatırımlara ilişkin bilgiler:

	30 Eylül 2017	31 Aralık 2016
Borçlanma Senetleri	161.459	161.607
Borsada İşlem Gören	161.459	161.607
Borsada İşlem Görmeyen	-	-
Değer Azalma karşılığı	-	-
Toplam	161.459	161.607

5. Vadeye kadar elde tutulacak yatırımların dönem içindeki hareketleri:

	30 Eylül 2017	31 Aralık 2016
Dönem Başındaki Değer	161.607	-
Parasal Varlıklarda Meydana Gelen Kur Farkları	(148)	-
Yıl İçindeki Alımlar	-	161.607
Satış ve İtfa Yolu İle Elden Çıkarılanlar	-	-
Değer Azalışı Karşılığı (-)	-	-
Dönem Sonu Toplamı	161.459	161.607

BURGAN BANK A.Ş.**30 EYLÜL 2017 TARİHİ İTİBARIYLA HAZIRLANAN KONSOLİDE OLMAYAN FİNANSAL TABLOLARA İLİŞKİN AÇIKLAMA VE DİPNOTLAR**

(Tutarlar aksi belirtilmedikçe Bin Türk Lirası ("TL") olarak ifade edilmiştir.)

KONSOLİDE OLMAYAN FİNANSAL TABLOLARA İLİŞKİN AÇIKLAMA VE DİPNOTLAR (Devamı)**I. BİLANÇONUN AKTİF HESAPLARINA İLİŞKİN AÇIKLAMA VE DİPNOTLAR (Devamı):****g. İştiraklere ilişkin bilgiler (Net):**

Bulunmamaktadır (31 Aralık 2016: Bulunmamaktadır).

h. Bağlı ortaklıklara ilişkin bilgiler (Net):**1. Konsolide edilmeyen bağlı ortaklıklara ilişkin bilgiler:**

Bulunmamaktadır (31 Aralık 2016: Bulunmamaktadır).

2. Aşağıda yer alan sıraya göre konsolide edilmeyen bağlı ortaklıklara ilişkin önemli finansal tablo bilgileri:

Bulunmamaktadır (31 Aralık 2016: Bulunmamaktadır).

3. Konsolide edilen bağlı ortaklıklara ilişkin bilgiler:

	Ünvanı	Adres(Şehir/ Ülke)	Bankanın Pay Oranı, Farklıysa Oy Oranı (%)	Diğer Ortakların Pay Oranı (%)
1	Burgan Finansal Kiralama A.Ş.	İstanbul/Türkiye	99,99	0,01
2	Burgan Yatırım Menkul Değerler A.Ş. ve Bağlı Ortaklıkları; - Burgan Portföy Yönetimi A.Ş. (*), - Burgan Wealth Limited Dubai	İstanbul/Türkiye Dubai/BAE	100,00	-

(*)Burgan Yatırım'ın bağlı ortaklığı olan Burgan Portföy Yönetimi A.Ş., 'nin 30 Haziran 2016 sonuçlarına göre sermaye ile kanuni yedek akçeler toplamının üçte ikisi cari ve geçmiş yıllar zararları sebebiyle karşılıksız kalmıştır. Şirket yönetimi, 14 Mayıs 2016 tarihli Yönetim Kurulu Kararı ile öncelikle kurucusu ve yöneticisi olduğu fonların tasfiyesine ve buna takiben Şirket'in hızlı birleşme yoluyla ana ortağı Burgan Yatırım Menkul Değerler A.Ş. ile birleşmesine karar vermiş olup, 17 Mayıs 2016 tarihinde bu kararını yazılı olarak Sermaye Piyasası Kurulu'na bildirmiştir. Sermaye Piyasası Kurulu'nun 21 Ekim 2016 tarihli izni ile kurucusu Burgan Portföy Yönetimi A.Ş. olan yatırım fonları 2 Mayıs 2017 tarihinde tasfiye edilmiştir. 06 Ekim 2017 tarihinde şirketlerin birleşme süreci tamamlanmıştır.

4. Yukarıda yer alan sıraya göre konsolide edilen bağlı ortaklıklara ilişkin önemli finansal tablo bilgileri:

	Aktif Toplamı	Özkaynak	Sabit Varlık Toplamı	Faiz Gelirleri	Menkul Değer Gelirleri	Cari Dönem Kâr/Zararı	Önceki Dönem Kâr/Zararı	Gerçeğe Uygun Değer
1	2.025.068	181.908	12.479	101.918	-	20.571	13.656	-
2 (*)	137.752	61.876	4.663	9.983	2.621	(11.898)	(11.163)	-

(*) Burgan Yatırım Menkul Değerler A.Ş. ve bağlı ortaklıkları Burgan Portföy Yönetimi A.Ş. ve Burgan Wealth Limited Dubai'nin konsolide edilmiş tutarlarıdır.

BURGAN BANK A.Ş.**30 EYLÜL 2017 TARİHİ İTİBARIYLA HAZIRLANAN KONSOLİDE OLMAYAN FİNANSAL TABLOLARA İLİŞKİN AÇIKLAMA VE DİPNOTLAR**

(Tutarlar aksi belirtilmedikçe Bin Türk Lirası ("TL") olarak ifade edilmiştir.)

KONSOLİDE OLMAYAN FİNANSAL TABLOLARA İLİŞKİN AÇIKLAMA VE DİPNOTLAR (Devamı)**I. BİLANÇONUN AKTİF HESAPLARINA İLİŞKİN AÇIKLAMA VE DİPNOTLAR (Devamı):**

5. Konsolide edilen bağlı ortaklıklara ilişkin hareket tablosu:

	30 Eylül 2017	31 Aralık 2016
Dönem Başı Değeri	237.171	228.722
Dönem İçi Hareketler	6.530	8.449
Alışlar	-	-
Bedelsiz Edinilen Hisse Senetleri	-	-
Cari Yıl Payından Alınan Kar	-	-
Satışlar	-	-
Yeniden Değerleme Artışı (*)	6.530	8.449
Değer Azalma Karşılıkları	-	-
Dönem Sonu Değeri	243.701	237.171
Sermaye Taahhütleri	-	-
Dönem Sonu Sermayeye Katılma Payı (%)	%99,99	%99,99

(*) Üçüncü bölüm 1 nolu dipnotta belirtilen TMS 27 uyarınca özkaynak yöntemi uygulanması sonucu oluşan artışları içermektedir.

6. Konsolide edilen mali bağlı ortaklıklara ilişkin sektör bilgileri ve bunlara ilişkin kayıtlı tutarlar:

Bağlı Ortaklıklar	30 Eylül 2017	31 Aralık 2016
Bankalar	-	-
Şigorta Şirketleri	-	-
Faktoring Şirketleri	-	-
Leasing Şirketleri	191.396	172.512
Finansman Şirketleri	-	-
Diğer Mali Bağlı Ortaklıklar	52.305	64.659
Toplam	243.701	237.171

7. Borsaya kote edilen bağlı ortaklıklar:

Bulunmamaktadır (31 Aralık 2016: Bulunmamaktadır).

i. Birlikte kontrol edilen ortaklıklara (iş ortaklıklarına) ilişkin bilgiler:

Bulunmamaktadır (31 Aralık 2016: Bulunmamaktadır).

j. Kiralama işlemlerinden alacaklara ilişkin bilgiler (net)

Bulunmamaktadır (31 Aralık 2016: Bulunmamaktadır).

k. Riskten korunma amaçlı türev finansal araçlara ilişkin bilgiler:

	30 Eylül 2017		31 Aralık 2016	
	TP	YP	TP	YP
Gerçeğe Uygun Değer Riskinden Korunma Amaçlı	-	-	-	-
Nakit Akış Riskinden Korunma Amaçlı	182.699	3.151	176.246	4.771
Yurtdışındaki Net Yatırım Riskinden Korunma Amaçlı	-	-	-	-
Toplam	182.699	3.151	176.246	4.771

BURGAN BANK A.Ş.**30 EYLÜL 2017 TARİHİ İTİBARIYLA HAZIRLANAN KONSOLİDE OLMAYAN FİNANSAL TABLOLARA İLİŞKİN AÇIKLAMA VE DİPNOTLAR**

(Tutarlar aksi belirtilmedikçe Bin Türk Lirası ("TL") olarak ifade edilmiştir.)

KONSOLİDE OLMAYAN FİNANSAL TABLOLARA İLİŞKİN AÇIKLAMA VE DİPNOTLAR (Devamı)**I. BİLANÇONUN AKTİF HESAPLARINA İLİŞKİN AÇIKLAMA VE DİPNOTLAR (Devamı):****l. Yatırım amaçlı gayrimenkullere ilişkin açıklamalar:**

Bulunmamaktadır (31 Aralık 2016: Bulunmamaktadır).

m. Ertelenmiş vergi varlığına ilişkin açıklamalar:

Banka, 30 Eylül 2017 tarihi itibarıyla TMS 12 uyarınca hesaplanan 19.892 TL (31 Aralık 2016: 16.459 TL) tutarındaki ertelenmiş vergi varlığını ve 48.133 TL (31 Aralık 2016: 30.255 TL) tutarındaki vergi yükümlülüğünü netleştirdikten sonra 28.241 TL (31 Aralık 2016: 13.796 TL net ertelenmiş vergi borcu) net ertelenmiş vergi borcunu finansal tablolarına yansıtmıştır.

n. Satış amaçlı elde tutulan ve durdurulan faaliyetlere ilişkin duran varlıklar hakkında açıklamalar:

Bankanın satış amaçlı elde tutulan varlıklarının toplam tutarı 48.189 TL (31 Aralık 2016: 45.165 TL) olup durdurulan faaliyeti bulunmamaktadır.

Önceki Dönem	30 Eylül 2017	31 Aralık 2016
Maliyet	45.996	7.196
Birikmiş Amortisman (-)	831	511
Net Defter Değeri	45.165	6.685
Cari Dönem		
Dönem Başı Net Defter Değeri	45.165	6.685
İktisap Edilenler	13.653	41.077
Elden Çıkarılanlar (-), net	10.507	2.131
Değer Düşüşü (-)	76	49
Amortisman Bedeli (-)	46	417
Dönem Sonu Maliyet	48.805	45.996
Dönem Sonu Birikmiş Amortisman (-)	616	831
Kapamış Net Defter Değeri	48.189	45.165

o. Diğer aktiflere ilişkin bilgiler:

Bilançonun diğer aktifler kalemi 79.188 TL (31 Aralık 2016: 105.363 TL) tutarında olup, bilanço dışı taahhütler hariç bilanço toplamının %10'unu aşmamaktadır.

BURGAN BANK A.Ş.**30 EYLÜL 2017 TARİHİ İTİBARIYLA HAZIRLANAN KONSOLİDE OLMAYAN FİNANSAL TABLOLARA İLİŞKİN AÇIKLAMA VE DİPNOTLAR**

(Tutarlar aksi belirtilmedikçe Bin Türk Lirası ("TL") olarak ifade edilmiştir.)

KONSOLİDE OLMAYAN FİNANSAL TABLOLARA İLİŞKİN AÇIKLAMA VE DİPNOTLAR (Devamı)**II. BİLANÇONUN PASİF HESAPLARINA İLİŞKİN AÇIKLAMA VE DİPNOTLAR****a. Mevduata ilişkin bilgiler:****1. Mevduatın vade yapısına ilişkin bilgiler:****i. 30 Eylül 2017:**

	Vadesiz	7 Gün İhbarlı	1 Aya Kadar	1 - 3 Ay	3 - 6 Ay	6 Ay - 1 Yıl	1 Yıl ve Üstü	Birikimli Mevduat	Toplam
Tasarruf Mevduatı	33.302	-	114.858	2.078.285	118.549	40.701	62.354	-	2.448.049
Döviz Tevdiat Hesabı	157.788	-	342.576	4.277.095	686.194	139.473	23.781	-	5.626.907
Yurtiçinde Yerleşik Kişiler	128.135	-	341.689	4.227.364	673.096	137.394	21.611	-	5.529.289
Yurtdışında Yerleşik Kişiler	29.653	-	887	49.731	13.098	2.079	2.170	-	97.618
Resmi Kuruluşlar Mevduatı	11.676	-	-	-	-	-	-	-	11.676
Ticari Kuruluşlar Mevduatı	90.430	-	50.087	243.136	40.613	41.005	199.702	-	664.973
Diğer Kuruluşlar Mevduatı	1.482	-	1.947	74.278	2.131	20.468	10.600	-	110.906
Kıymetli Maden Depo Hs.	-	-	-	-	-	-	-	-	-
Bankalar Mevduatı	8.210	-	43.122	-	-	21.078	-	-	72.410
T.C. Merkez Bankası	-	-	43.122	-	-	-	-	-	43.122
Yurtiçi Bankalar	91	-	-	-	-	-	-	-	91
Yurtdışı Bankalar	8.119	-	-	-	-	21.078	-	-	29.197
Katılım Bankaları	-	-	-	-	-	-	-	-	-
Diğer	-	-	-	-	-	-	-	-	-
Toplam	302.888	-	552.590	6.672.794	847.487	262.725	296.437	-	8.934.921

ii. 31 Aralık 2016:

	Vadesiz	7 Gün İhbarlı	1 Aya Kadar	1 - 3 Ay	3 - 6 Ay	6 Ay - 1 Yıl	1 Yıl ve Üstü	Birikimli Mevduat	Toplam
Tasarruf Mevduatı	31.555	-	147.467	1.700.052	141.681	24.122	54.300	-	2.099.177
Döviz Tevdiat Hesabı	349.360	-	224.981	4.002.789	637.320	158.834	77.070	-	5.450.354
Yurtiçinde Yerleşik Kişiler	297.584	-	224.531	3.940.283	628.322	156.889	23.584	-	5.271.193
Yurtdışında Yerleşik Kişiler	51.776	-	450	62.506	8.998	1.945	53.486	-	179.161
Resmi Kuruluşlar Mevduatı	5.453	-	-	1.030	-	-	-	-	6.483
Ticari Kuruluşlar Mevduatı	68.490	-	95.244	323.206	54.162	2.369	1.426	-	544.897
Diğer Kuruluşlar Mevduatı	1.487	-	6.579	120.098	12.294	142	11.527	-	152.127
Kıymetli Maden Depo Hs.	-	-	-	-	-	-	-	-	-
Bankalar Mevduatı	6.772	-	50.023	-	-	-	-	-	56.795
T.C. Merkez Bankası	-	-	-	-	-	-	-	-	-
Yurtiçi Bankalar	78	-	50.023	-	-	-	-	-	50.101
Yurtdışı Bankalar	6.694	-	-	-	-	-	-	-	6.694
Katılım Bankaları	-	-	-	-	-	-	-	-	-
Diğer	-	-	-	-	-	-	-	-	-
Toplam	463.117	-	524.294	6.147.175	845.457	185.467	144.323	-	8.309.833

BURGAN BANK A.Ş.**30 EYLÜL 2017 TARİHİ İTİBARIYLA HAZIRLANAN KONSOLİDE OLMAYAN FİNANSAL TABLOLARA İLİŞKİN AÇIKLAMA VE DİPNOTLAR**

(Tutarlar aksi belirtilmedikçe Bin Türk Lirası ("TL") olarak ifade edilmiştir.)

KONSOLİDE OLMAYAN FİNANSAL TABLOLARA İLİŞKİN AÇIKLAMA VE DİPNOTLAR (Devamı)**II. BİLANÇONUN PASİF HESAPLARINA İLİŞKİN AÇIKLAMA VE DİPNOTLAR(Devamı):**

2. Sigorta kapsamında bulunan tasarruf mevduatına ilişkin bilgiler:

i. Sigorta kapsamında bulunan ve sigorta limitini aşan tasarruf mevduatına ilişkin bilgiler:

Tasarruf Mevduatı	Sigorta Kapsamında Bulunan		Sigorta Limitini Aşan	
	30 Eylül 2017	31 Aralık 2016	30 Eylül 2017	31 Aralık 2016
Tasarruf Mevduatı	619.177	568.395	1.828.872	1.530.782
Tasarruf Mevduatı Niteliğini Haiz DTH	248.907	198.348	2.978.896	2.622.810
Tasarruf Mevduatı Niteliğini Haiz Diğ. H.	-	-	-	-
Yurtdışı Şubelerde Bulunan Yabancı Mercilerin Sigortasına Tabi Hesaplar	-	-	-	-
Kıyı Bankacılığı Bölgelerindeki Şubelerde Bulunan Yabancı Mercilerin Sigortasına Tabi Hesaplar	-	-	-	-
Toplam	868.084	766.743	4.807.768	4.153.592

ii. Banka'nın merkezi yurtiçinde olduğundan yabancı ülke sigortası kapsamında mevduat bulunmamaktadır.

3. Sigorta kapsamında bulunmayan gerçek kişilerin mevduatı:

	30 Eylül 2017	31 Aralık 2016
Yurtdışı Şubelerde Bulunan Mevduat ve Diğer Hesaplar		
Hâkim Ortaklar ile Bunların Ana, Baba, Eş ve Velayet Altındaki Çocuklarına Ait Mevduat ile Diğer Hesaplar	-	-
Yönetim veya Müdürler Kurulu Başkan ve Üyeler, Genel Müdür ve Yardımcıları ile Bunların Ana, Baba, Eş ve Velayet Altındaki Çocuklarına Ait Mevduat ile Diğer Hesaplar	24.237	25.687
26 Eylül 2004 Tarihli ve 5237 Sayılı TCK'nın 282'nci Maddesindeki Suçtan Kaynaklanan Mal Varlığı Değerleri Kapsamına Giren Mevduat ile Diğer Hesaplar	-	-
Türkiye'de Münhasıran Kıyı Bankacılığı Faaliyeti Göstermek Üzere Kurulan Mevduat Bankalarında Bulunan Mevduat	-	-
Toplam	24.237	25.687

b. Alım satım amaçlı türev finansal borçlara ilişkin bilgiler:

Alım satım amaçlı türev finansal borçlara ilişkin negatif farklar tablosu:

Alım Satım Amaçlı Türev Finansal Borçlar	30 Eylül 2017		31 Aralık 2016	
	TP	YP	TP	YP
Vadeli İşlemler	11.078	3.498	26.467	5.586
Swap İşlemleri	47.800	14.562	103.875	11.999
Futures İşlemleri	-	-	-	-
Opsiyonlar	183	37.770	482	18.493
Diğer	-	-	-	-
Toplam	59.061	55.830	130.824	36.078

BURGAN BANK A.Ş.**30 EYLÜL 2017 TARİHİ İTİBARIYLA HAZIRLANAN KONSOLİDE OLMAYAN FİNANSAL TABLOLARA İLİŞKİN AÇIKLAMA VE DİPNOTLAR**

(Tutarlar aksi belirtilmedikçe Bin Türk Lirası ("TL") olarak ifade edilmiştir.)

KONSOLİDE OLMAYAN FİNANSAL TABLOLARA İLİŞKİN AÇIKLAMA VE DİPNOTLAR (Devamı)**II. BİLANÇONUN PASİF HESAPLARINA İLİŞKİN AÇIKLAMA VE DİPNOTLAR(Devamı):****c. Alınan kredilere ilişkin bilgiler:****1. Bankalar ve diğer mali kuruluşlara ilişkin bilgiler:**

	30 Eylül 2017		31 Aralık 2016	
	TP	YP	TP	YP
T.C. Merkez Bankası Kredileri	-	-	-	-
Yurtiçi Banka ve Kuruluşlardan	35.634	60.006	24.711	48.646
Yurtdışı Banka, Kuruluş ve Fonlardan	-	3.372.980	-	2.133.362
Toplam	35.634	3.432.986	24.711	2.182.008

2. Alınan kredilerin vade ayrımına göre gösterilmesi:

	30 Eylül 2017		31 Aralık 2016	
	TP	YP	TP	YP
Kısa Vadeli	35.634	484.886	24.711	216.447
Orta ve Uzun Vadeli	-	2.948.100	-	1.965.561
Toplam	35.634	3.432.986	24.711	2.182.008

3. Banka'nın yükümlülüklerinin yoğunlaştığı alanlara ilişkin ilave açıklamalar:

Banka'nın temel fon kaynaklarını oluşturan yükümlükleri mevduat ve alınan kredilerdir. 30 Eylül 2017 tarihi itibarıyla mevduat tutarının %2'si (31 Aralık 2016: %1) Banka'nın dahil olduğu risk grubunun mevduatıdır. Bunun yanında alınan sermaye benzeri ve diğer kredilerin %54'ü (31 Aralık 2016: %59) Banka'nın dahil olduğu risk grubundan temin edilmiştir.

d. İhraç edilen menkul kıymetlere ait bilgiler:

Bulunmamaktadır (31 Aralık 2016: Bulunmamaktadır).

e. Diğer yabancı kaynaklara ilişkin bilgiler:

Bilançonun diğer yabancı kaynaklar kalemi 51.385 TL (31 Aralık 2016: 67.273 TL) tutarında olup bilanço dışı taahhütler hariç bilanço toplamının %10'unu aşmamaktadır.

f. Kiralama işlemlerinden borçlara ilişkin bilgiler:

Bulunmamaktadır (31 Aralık 2016: Bulunmamaktadır).

BURGAN BANK A.Ş.**30 EYLÜL 2017 TARİHİ İTİBARIYLA HAZIRLANAN KONSOLİDE OLMAYAN FİNANSAL TABLOLARA İLİŞKİN AÇIKLAMA VE DİPNOTLAR**

(Tutarlar aksi belirtilmedikçe Bin Türk Lirası ("TL") olarak ifade edilmiştir.)

KONSOLİDE OLMAYAN FİNANSAL TABLOLARA İLİŞKİN AÇIKLAMA VE DİPNOTLAR (Devamı)**II. BİLANÇONUN PASİF HESAPLARINA İLİŞKİN AÇIKLAMA VE DİPNOTLAR(Devamı):****g. Riskten korunma amaçlı türev finansal borçlara ilişkin bilgiler:**

	30 Eylül 2017		31 Aralık 2016	
	TP	YP	TP	YP
Gerçeğe Uygun Değer Riskinden Korunma Amaçlı	-	-	-	-
Nakit Akış Riskinden Korunma Amaçlı	25.015	10.735	27.528	1.958
Yurtdışındaki Net Yatırım Riskinden Korunma Amaçlı	-	-	-	-
Toplam	25.015	10.735	27.528	1.958

h. Karşılıklara ilişkin bilgiler:**1. Genel karşılıklara ilişkin bilgiler:**

Genel Karşılıklar	30 Eylül 2017	31 Aralık 2016
		97.156
I. Grup Kredi ve Alacaklar İçin Ayrılanlar (*)	85.499	80.121
Ödeme Süresi Uzatılanlar için İlave Olarak Ayrılanlar	-	-
II. Grup Kredi ve Alacaklar İçin Ayrılanlar	9.232	7.692
Ödeme Süresi Uzatılanlar için İlave Olarak Ayrılanlar	-	-
Gayrinakdi Krediler İçin Ayrılanlar	2.287	1.913
Diğer	138	519

(*) Banka, 14 Aralık 2016 tarihinde Bankalarca Kredilerin ve Diğer Alacakların Niteliklerinin Belirlenmesi ve Bunlar İçin Ayrılan Karşılıklara İlişkin Usul ve Esaslar Hakkında Yönetmelik'te yer alan asgari oranları standart nakdi krediler için %0,5 puanı üzerinde uygulayarak karşılık ayırmaktadır.

2. Çalışan hakları karşılığına ilişkin yükümlülükler:

Türk İş Kanunu'na göre, Banka bir senesini doldurmuş olan ve zorunlu sebeplerden dolayı ilişkisi kesilen veya emekli olan, 25 hizmet yılını (kadınlarda 20) dolduran ve emeklilik hakkı kazanan (kadınlar için 58 yaşında, erkekler için 60 yaşında), askere çağrılan veya vefat eden personeli için kıdem tazminatı ödemekle mükelleftir. 23 Mayıs 2002 tarihindeki mevzuat değişikliğinden sonra emeklilikten önceki hizmet süresine ilişkin bazı geçiş süreci maddeleri çıkartılmıştır.

Ödenecek tazminat her hizmet yılı için bir aylık maaş kadardır ve bu tutar 1 Temmuz 2017 tarihinden itibaren 4.732,48 TL (31 Aralık 2016: 4.297,21 TL) ile sınırlandırılmıştır. Kıdem tazminatı yükümlülüğü yasal olarak herhangi bir fonlamaya tabi değildir ve herhangi bir fonlama şartı bulunmamaktadır.

Kıdem tazminatı karşılığı çalışanların emekliliği halinde Banka'nın ödemesi gerekecek muhtemel yükümlülüğün bugünkü değeri hesaplanarak ayrılmaktadır. TMS 19 işletmenin yükümlülüklerinin hesaplanabilmesi için aktüeryal değerlendirme yöntemlerinin kullanımını gerekli kılmaktadır. Yükümlülüğün belirlenmesinde Banka bağımsız aktüerlerden yararlanmıştır, iskonto oranı, çalışan devir hızı ve gelecekteki maaş artışları gibi konularda varsayımlarda bulunmaktadır. Bu varsayımlar yıllık olarak gözden geçirilmektedir. Bu bağlamda, toplam yükümlülüklerin hesaplanmasında aşağıdaki aktüeryal varsayımlar kullanılmıştır.

	30 Eylül 2017	31 Aralık 2016
İskonto Oranı (%)	3,15	3,15
Maaş Artış Oranı (%)	9,00	9,00
Ortalama Kalan Çalışma Süresi (Yıl)	11,43	11,43

BURGAN BANK A.Ş.**30 EYLÜL 2017 TARİHİ İTİBARIYLA HAZIRLANAN KONSOLİDE OLMAYAN FİNANSAL TABLOLARA İLİŞKİN AÇIKLAMA VE DİPNOTLAR**

(Tutarlar aksi belirtilmedikçe Bin Türk Lirası ("TL") olarak ifade edilmiştir.)

KONSOLİDE OLMAYAN FİNANSAL TABLOLARA İLİŞKİN AÇIKLAMA VE DİPNOTLAR (Devamı)**II. BİLANÇONUN PASİF HESAPLARINA İLİŞKİN AÇIKLAMA VE DİPNOTLAR(Devamı):**

Kıdem tazminatı yükümlülüğünün bilançoadaki hareketleri aşağıdaki gibidir:

	30 Eylül 2017	31 Aralık 2016
1 Ocak itibarıyla	9.456	8.823
Cari hizmet maliyeti	4.107	1.644
Faiz maliyeti	-	935
Azaltmalar ve ödemeler	-	1.034
Aktüeryal kayıp/kazanç	-	(286)
Ödenen tazminatlar (-)	2.037	2.694
Dönem Sonu Bakiyesi	11.526	9.456

Banka'nın ayrıca 30 Eylül 2017 tarihi itibarıyla ayrılmış olan 15.608 TL tutarında izin ve Banka personeline ödenecek prim karşılığı (31 Aralık 2016: 16.667 TL) bulunmaktadır.

3. Diğer Karşılıklar:**i. Muhtemel riskler için ayrılan serbest karşılıklara ilişkin bilgiler:**

	30 Eylül 2017	31 Aralık 2016
Muhtemel Riskler İçin Ayrılan Serbest Karşılıklar (*)	40.981	26.784
Toplam	40.981	26.784

(*)Banka'nın kredi portföyündeki belirli kredilerine ilişkin ileride doğabilecek risklere karşın ayırdığı karşılıkları da içermektedir.

ii. Diğer karşılıklara ilişkin bilgiler:

Banka diğer karşılıklar altında 7.101 TL (31 Aralık 2016: 6.835 TL) tutarında dava karşılığı, 2.584 TL (31 Aralık 2016: 2.038 TL) tutarında tazmin edilmemiş ve nakde dönüşmemiş gayrinakdi krediler karşılığı, 1.792 TL (31 Aralık 2016: 1.301 TL) tutarında müşteriye verilen çek karneleri karşılığı, 39 TL (31 Aralık 2016: 143 TL) tutarında kredi kartı promosyon uygulaması karşılığı ile 222 TL (31 Aralık 2016: 220 TL) muhtelif alacaklar karşılığı sınıflandırmıştır.

4. Döviz Endeksli Krediler Kur Farkı Karşılıklarına İlişkin Bilgiler:

Bilanço tarihi itibarıyla hesaplanan döviz endeksli krediler kur farkı karşılıkları bu finansal tablolarda krediler bakiyesinden netleştirmiş olup döviz endeksli krediler kur farkı karşılığı tutarı 2.023 TL (31 Aralık 2016: 14 TL)'dir.

i. Vergi borcuna ilişkin açıklamalar:**1. Vergi karşılığına ilişkin bilgiler:**

30 Eylül 2017 tarihi itibarıyla kurumlar vergisi karşılığı bulunmamaktadır. (31 Aralık 2016: Bulunmamaktadır.)

BURGAN BANK A.Ş.**30 EYLÜL 2017 TARİHİ İTİBARIYLA HAZIRLANAN KONSOLİDE OLMAYAN FİNANSAL TABLOLARA İLİŞKİN AÇIKLAMA VE DİPNOTLAR**

(Tutarlar aksi belirtilmedikçe Bin Türk Lirası ("TL") olarak ifade edilmiştir.)

KONSOLİDE OLMAYAN FİNANSAL TABLOLARA İLİŞKİN AÇIKLAMA VE DİPNOTLAR (Devamı)**II. BİLANÇONUN PASİF HESAPLARINA İLİŞKİN AÇIKLAMA VE DİPNOTLAR (Devamı):**

2. Ödenecek vergilere ilişkin bilgiler:

	30 Eylül 2017	31 Aralık 2016
Ödenecek Kurumlar Vergisi	-	-
Menkul Sermaye İradı Vergisi	11.618	9.327
Gayrimenkul Sermaye İradı Vergisi	330	137
BSMV	7.392	6.101
Ödenecek Katma Değer Vergisi	53	353
Diğer	2.654	2.731
Toplam	22.047	18.649

3. Primlere ilişkin bilgiler:

	30 Eylül 2017	31 Aralık 2016
Sosyal Sigorta Primleri-Personel	2.113	1.895
Sosyal Sigorta Primleri-İşveren	3.059	2.502
Banka Sosyal Yardım Sandığı Primleri-Personel	-	-
Banka Sosyal Yardım Sandığı Primleri-İşveren	-	-
Emekli Sandığı Aidatı ve Karşılıkları-Personel	-	-
Emekli Sandığı Aidatı ve Karşılıkları-İşveren	-	-
İşsizlik Sigortası-Personel	146	132
İşsizlik Sigortası-İşveren	291	264
Diğer	46	-
Toplam	5.655	4.793

4. Banka, 30 Eylül 2017 tarihi itibarıyla TMS 12 uyarınca hesaplanan 19.892 TL (31 Aralık 2016: 16.459 TL) tutarındaki ertelenmiş vergi varlığını ve 48.133 TL (31 Aralık 2016: 30.255 TL) tutarındaki vergi yükümlülüğünü netleştirdikten sonra 28.241 TL (31 Aralık 2016: 13.796 TL net ertelenmiş vergi borcu) net ertelenmiş vergi borcunu finansal tablolarına yansıtmıştır.

BURGAN BANK A.Ş.**30 EYLÜL 2017 TARİHİ İTİBARIYLA HAZIRLANAN KONSOLİDE OLMAYAN FİNANSAL TABLOLARA İLİŞKİN AÇIKLAMA VE DİPNOTLAR**

(Tutarlar aksi belirtilmedikçe Bin Türk Lirası ("TL") olarak ifade edilmiştir.)

KONSOLİDE OLMAYAN FİNANSAL TABLOLARA İLİŞKİN AÇIKLAMA VE DİPNOTLAR (Devamı)**II. BİLANÇONUN PASİF HESAPLARINA İLİŞKİN AÇIKLAMA VE DİPNOTLAR (Devamı):**

30 Eylül 2017 ve 31 Aralık 2016 tarihleri itibarıyla birikmiş geçici farklar ve ertelenen vergi varlık ve yükümlülüklerinin detayı aşağıdaki gibidir:

	Birikmiş Geçici Farklar		Ertelenen vergi varlık/yükümlülükleri	
	30 Eylül 2017	31 Aralık 2016	30 Eylül 2017	31 Aralık 2016
Taşınan Mali Zarar	-	-	-	-
Dava Karşılıkları	7.101	6.835	1.420	1.367
Muhtemel Riskler İçin Ayrılan Serbest Karşılık	40.981	26.784	8.196	5.357
Çalışan Hakları Karşılığı	27.134	14.484	5.427	2.897
Kazanılmamış Gelirler	20.720	21.231	4.144	4.246
Diğer	3.527	12.959	705	2.592
Ertelenen Vergi Varlıkları	99.463	82.293	19.892	16.459
Duran Varlıkların Kayıtlı Değeri ile Vergi Matrahı Arasındaki Fark	10.515	27.492	2.103	5.498
Türev Finansal Araçlar Değerleme Farkı	217.457	115.360	43.491	23.072
Diğer	12.696	8.423	2.539	1.685
Ertelenen Vergi Yükümlülükleri	240.668	151.275	48.133	30.255
Ertelenen Vergi Varlık/(Yükümlülükleri) (Net)	(141.205)	(68.982)	(28.241)	(13.796)

Ertelenmiş vergi varlığı/yükümlülüğü hareketi aşağıdaki gibidir:

	30 Eylül 2017	31 Aralık 2016
1 Ocak itibarıyla bakiye	(13.796)	655
Cari yıl ertelenmiş vergi gelir/ (gideri), net	(15.717)	(13.211)
Özkaynaklarda muhasebeleştirilen ertelenmiş vergi, net	1.272	(1.240)
Dönem sonu bakiyesi	(28.241)	(13.796)

(*) TMS27 etkisinden kaynaklanan Özkaynaklarda Muhasebeleştirilen Ertelenmiş Vergi etkisi 440 TL'dir.

j. Satış amaçlı elde tutulan ve durdurulan faaliyetlere ilişkin duran varlık borçları hakkında bilgiler:

Bulunmamaktadır (31 Aralık 2016: Bulunmamaktadır).

k. Sermaye benzeri kredilere ilişkin bilgiler:

Bankanın kullandığı sermaye benzeri kredilerin sayısı, vadesi, faiz oranı, kredinin temin edildiği kuruluş ve varsa hisse senedine dönüştürme opsiyonuna ilişkin detaylı açıklamalar:

Temin Eden Kuruluş	Tutar	Açılış Tarihi	Vade	Faiz Oranı (%)
Burgan Bank K.P.S.C. (Ana Sermayedar)	USD 150.000.000	06.12.2013	04.12.2023	LIBOR+3,75
Burgan Bank K.P.S.C. (Ana Sermayedar)	USD 150.000.000	30.03.2016	30.03.2026	LIBOR+3,75

Kullanılan sermaye benzeri kredinin hisse senedine dönüştürme opsiyonu bulunmamaktadır.

BURGAN BANK A.Ş.**30 EYLÜL 2017 TARİHİ İTİBARIYLA HAZIRLANAN KONSOLİDE OLMAYAN FİNANSAL TABLOLARA İLİŞKİN AÇIKLAMA VE DİPNOTLAR**

(Tutarlar aksi belirtilmedikçe Bin Türk Lirası ("TL") olarak ifade edilmiştir.)

KONSOLİDE OLMAYAN FİNANSAL TABLOLARA İLİŞKİN AÇIKLAMA VE DİPNOTLAR (Devamı)**II. BİLANÇONUN PASİF HESAPLARINA İLİŞKİN AÇIKLAMA VE DİPNOTLAR (Devamı):****Sermaye benzeri kredilere ilişkin bilgiler:**

	30 Eylül 2017		31 Aralık 2016	
	TP	YP	TP	YP
Yurtiçi Bankalardan	-	-	-	-
Yurtiçi Diğer Kuruluşlardan	-	-	-	-
Yurtdışı Bankalardan	-	1.074.072	-	1.057.478
Yurtdışı Diğer Kuruluşlardan	-	-	-	-
Toplam	-	1.074.072	-	1.057.478

I. Özkaynaklara ilişkin bilgiler:**1. Ödenmiş sermayenin gösterimi:**

	30 Eylül 2017	31 Aralık 2016
Hisse Senedi Karşılığı	900.000	900.000
İmtiyazlı Hisse Senedi Karşılığı	-	-

2. Ödenmiş sermaye tutarı, bankada kayıtlı sermaye sisteminin uygulanıp uygulanmadığı hususunun açıklanması ve bu sistem uygulanıyor ise kayıtlı sermaye tavanı:

Sermaye Sistemi	Ödenmiş Sermaye	Tavan
Kayıtlı Sermaye	900.000	2.000.000

3. Cari dönem içinde yapılan sermaye artırımları ve kaynakları ile arttırılan sermaye payına ilişkin diğer bilgiler:

Bulunmamaktadır.

4. Cari dönem içinde sermaye yedeklerinden, sermayeye ilave edilen kısma ilişkin bilgiler:

Bulunmamaktadır.

5. Son mali yılın ve onu takip eden ara dönemin sonuna kadar olan sermaye taahhütlerine ilişkin bilgiler:

Bulunmamaktadır.

6. Bankanın gelirleri, karlılığı ve likiditesine ilişkin geçmiş dönem göstergeleri ile bu göstergelerdeki belirsizlikler dikkate alınarak yapılacak öngörülerin özkaynak üzerindeki tahmini etkileri:

Bilanço ve bilanço dışı varlık ve yükümlülüklerde taşınan faiz, likidite ve döviz kuru riskleri Banka tarafından benimsenen çeşitli risk limitleri ve yasal limitler çerçevesinde yönetilmektedir.

BURGAN BANK A.Ş.**30 EYLÜL 2017 TARİHİ İTİBARIYLA HAZIRLANAN KONSOLİDE OLMAYAN FİNANSAL TABLOLARA İLİŞKİN AÇIKLAMA VE DİPNOTLAR**

(Tutarlar aksi belirtilmedikçe Bin Türk Lirası ("TL") olarak ifade edilmiştir.)

KONSOLİDE OLMAYAN FİNANSAL TABLOLARA İLİŞKİN AÇIKLAMA VE DİPNOTLAR (Devamı)**II. BİLANÇONUN PASİF HESAPLARINA İLİŞKİN AÇIKLAMA VE DİPNOTLAR(Devamı):**

7. Sermayeyi temsil eden hisse senetlerine tanınan imtiyazlara ilişkin bilgiler:

Banka'nın Ana Sözleşmesi gereğince 1.000.000 adet kurucu hissesi bulunmaktadır. Ana Sözleşme'ye göre %5 oranında yasal yedeklerin ayrılması ve ödenmiş sermayenin %5'i oranındaki birinci temettünün dağıtılmasından sonra dağıtılabılır tutarın %10'u kurucu hisse sahiplerine dağıtılır.

8. Menkul değerler değerlendirme farklarına ilişkin bilgiler:

	30 Eylül 2017		31 Aralık 2016	
	TP	YP	TP	YP
İştirakler, Bağlı Ortaklıklar ve Birlikte Kontrol Edilen Ortaklıklardan (İş Ortaklıklarından)	-	-	-	-
Değerleme Farkı	(440)	406	(872)	(6.999)
Kur Farkı	-	-	-	-
Toplam	(440)	406	(872)	(6.999)

9. Yeniden değerlendirme değer artış fonuna ilişkin bilgiler:

	30 Eylül 2017		31 Aralık 2016	
	TP	YP	TP	YP
Menkuller	-	-	-	-
Gayrimenkuller	19.151	-	16.127	-
Sermayeye Eklenecek İştirak ve Bağlı Ortaklık Hisseleri İle Gayrimenkul Satış Kazançları	-	-	-	-
Toplam	19.151	-	16.127	-

10. Geçmiş yıl kârının dağıtılmasına ilişkin bilgiler:

Banka'nın 31 Mart 2017 tarihinde yapılan Olağan Genel Kurul Toplantısı'nda alınan karar gereği; TMS 27 Standardı etkilerini içeren 2016 yılı karı olan 71.673 TL dağıtılmayarak, yedek akçelere aktarılmıştır.

BURGAN BANK A.Ş.**30 EYLÜL 2017 TARİHİ İTİBARIYLA HAZIRLANAN KONSOLİDE OLMAYAN FİNANSAL TABLOLARA İLİŞKİN AÇIKLAMA VE DİPNOTLAR**

(Tutarlar aksi belirtilmedikçe Bin Türk Lirası ("TL") olarak ifade edilmiştir.)

KONSOLİDE OLMAYAN FİNANSAL TABLOLARA İLİŞKİN AÇIKLAMA VE DİPNOTLAR (Devamı)**III. NAZIM HESAPLARA İLİŞKİN AÇIKLAMA VE DİPNOTLAR****a. Nazım hesaplarda yer alan yükümlülüklerle ilişkin açıklama:****1. Gayri kabili rücu nitelikteki taahhütlerin türü ve miktarı:**

	30 Eylül 2017	31 Aralık 2016
Vadeli döviz alım-satım taahhütleri	817.589	576.525
Çek yaprakları için ödeme taahhüdü	332.036	302.867
Kullandırma garantili kredi tahsis taahhüdü	150.876	145.005
Kredi kartlarına verilen harcama limiti taahhüdü	19.438	17.475
İştirak ve bağlı ortaklık sermaye taahhütleri	14.997	14.997
Vadeli menkul değerler alım-satım taahhütleri	2.666	618
Kredi kartları ve bankacılık hizmetlerine ilişkin promosyon uygulamaları	9	14
Toplam	1.337.611	1.057.501

2. Nazım hesap kalemlerinden kaynaklanan muhtemel zararların ve taahhütlerin yapısı ve tutarı:

Nazım hesap kalemlerinden kaynaklanan muhtemel zararlar bulunmamaktadır. Bilanço dışı yükümlülüklerden oluşan taahhütler "Bilanço Dışı Yükümlülükler Tablosu"nda gösterilmiştir.

i. Garantiler, banka aval ve kabulleri ve mali garanti yerine geçen teminatlar ve diğer akreditifler dahil gayrinakdi krediler:

	30 Eylül 2017	31 Aralık 2016
Teminat mektupları	1.881.055	1.584.427
Akreditifler	299.917	256.635
Banka kabul kredileri	159.513	130.717
Diğer garantiler	7.974	10.429
Faktoring garantileri	28	28
Toplam	2.348.487	1.982.236

ii. Kesin teminatlar, geçici teminatlar, kefaletler ve benzeri işlemler:

	30 Eylül 2017		31 Aralık 2016	
	TP	YP	TP	YP
Kesin Teminat Mektupları	664.705	400.174	612.453	389.228
Geçici Teminat Mektupları	92.385	26.063	73.964	33.691
Gümrüklere Verilen Teminat Mektupları	19.888	65.255	18.689	58.023
Avans Teminat Mektupları	9.916	187.689	9.089	161.826
Diğer Teminat Mektupları	21.325	393.655	16.724	210.740
Toplam	808.219	1.072.836	730.919	853.508

BURGAN BANK A.Ş.**30 EYLÜL 2017 TARİHİ İTİBARIYLA HAZIRLANAN KONSOLİDE OLMAYAN FİNANSAL TABLOLARA İLİŞKİN AÇIKLAMA VE DİPNOTLAR**

(Tutarlar aksi belirtilmedikçe Bin Türk Lirası ("TL") olarak ifade edilmiştir.)

KONSOLİDE OLMAYAN FİNANSAL TABLOLARA İLİŞKİN AÇIKLAMA VE DİPNOTLAR (Devamı)**III. NAZIM HESAPLARA İLİŞKİN AÇIKLAMA VE DİPNOTLAR(Devamı):**

3. i. Gayrinakdi kredilerin toplam tutarı:

	30 Eylül 2017	31 Aralık 2016
Nakit Kredi Teminine Yönelik Olarak Açılan Gayrinakdi Krediler	412.670	229.648
Bir Yıl veya Daha Az Süreli Asıl Vadeli	-	-
Bir Yıldan Daha Uzun Süreli Asıl Vadeli	412.670	229.648
Diğer Gayrinakdi Krediler	1.935.817	1.752.588
Toplam	2.348.487	1.982.236

ii. I ve II'nci grupta sınıflandırılan gayrinakdi kredilere ilişkin bilgiler:

Cari Dönem (*)	I inci Grup		II nci Grup	
	TP	YP	TP	YP
Teminat Mektupları	780.310	1.054.995	20.945	17.420
Aval ve Kabul Kredileri	5.980	153.533	-	-
Akreditifler	-	299.311	-	606
Cirolar	-	-	-	-
Menkul Değer İhracı Satın Alma Garantileri	-	-	-	-
Factoring Garantilerinden	28	-	-	-
Diğer Garanti ve Kefaletler	-	7.974	-	-
Toplam	786.318	1.515.813	20.945	18.026

(*) Yukarıdaki tabloda belirtilen gayrinakdi kredilere ek olarak Banka'nın toplam donuk alacak olarak sınıflandırdığı 7.385 TL tutarında gayrinakdi kredisi bulunmaktadır. Banka bu kredilerle ilgili olarak 30 Eylül 2017 tarihi itibarıyla 2.584 TL karşılık ayırmıştır.

b. Koşullu varlık ve yükümlülüklerle ilgili bilgiler:

30 Eylül 2017 tarihi itibarıyla Banka aleyhine açılmış bulunan davaların toplam tutarı 57.015 TL (31 Aralık 2016: 44.938 TL) olup bu kapsamdaki koşullu hususlara ilişkin olarak 30 Eylül 2017 finansal tablolarında 7.101 TL (31 Aralık 2016: 6.835 TL) tutarında karşılık ayrılmıştır. Gökpınar Vergi Dairesi tarafından gönderilen E-hacize geç cevap verilmesi nedeniyle Banka'ya tebliğ edilen 25.459 TL'lık ödeme emrinin iptali için Denizli Vergi Dairesi ile Denizli Asliye Hukuk Mahkemelerinde menfi tespit davaları açılmış olup, %15 teminat karşılığı tedbir kararı alınarak işlemler durdurulmuştur. Yerel mahkemelerdeki davalar Banka lehine sonuçlanmış olup davalar temyiz aşamasındadır. Banka lehine sonuçlanacağı düşünüldüğünden karşılık ayrılmamıştır.

c. Bankaların uluslararası derecelendirme kuruluşlarına yaptırmış oldukları derecelendirmeye ilişkin özet bilgileri:**FITCH (9 Şubat 2017)**

Görünüm	Durağan
Uzun Vadeli YP	BBB-
Kısa Vadeli YP	F3
Uzun Vadeli TL	BBB-
Kısa Vadeli TL	F3
Finansal Kapasite Notu	b+
Destek	2
Ulusal	AAA(tur)

BURGAN BANK A.Ş.**30 EYLÜL 2017 TARİHİ İTİBARIYLA HAZIRLANAN KONSOLİDE OLMAYAN
FİNANSAL TABLOLARA İLİŞKİN AÇIKLAMA VE DİPNOTLAR**
(Tutarlar aksi belirtilmedikçe Bin Türk Lirası ("TL") olarak ifade edilmiştir.)**KONSOLİDE OLMAYAN FİNANSAL TABLOLARA İLİŞKİN AÇIKLAMA VE DİPNOTLAR (Devamı)****IV. GELİR TABLOSUNA İLİŞKİN AÇIKLAMA VE DİPNOTLAR****a. Faiz gelirlerine ilişkin bilgiler:****1. Kredilerden alınan faiz gelirlerine ilişkin bilgiler:**

	30 Eylül 2017		30 Eylül 2016	
	TP	YP	TP	YP
Kredilerden alınan faizler (*)				
Kısa Vadeli Kredilerden	265.587	11.311	249.653	16.300
Orta ve Uzun Vadeli Kredilerden	266.116	267.763	151.129	188.209
Takipteki Alacaklardan Alınan Faizler	3.274	-	3.228	-
Kaynak Kullanımından Destekleme Fonundan Alınan Primler	-	-	-	-
Toplam	534.977	279.074	404.010	204.509

(*) Nakdi kredilere ilişkin ücret ve komisyon gelirlerini de içermektedir.

2. Bankalardan alınan faiz gelirlerine ilişkin bilgiler:

	30 Eylül 2017		30 Eylül 2016	
	TP	YP	TP	YP
TC Merkez Bankasından	11.082	-	-	-
Yurtiçi Bankalardan	10.059	841	1.571	255
Yurtdışı Bankalardan	-	28	-	14
Yurtdışı Merkez ve Şubelerden	-	-	-	-
Toplam	21.141	869	1.571	269

3. Menkul değerlerden alınan faizlere ilişkin bilgiler:

	30 Eylül 2017		30 Eylül 2016	
	TP	YP	TP	YP
Alım Satım Amaçlı Finansal Varlıklardan	2.374	142	2.709	198
Gerçeğe Uygun Değer Farkı Kâr veya Zarara Yansıtılan F. V.	-	-	-	-
Satılmaya Hazır Finansal Varlıklardan	18.895	5.088	15.520	10.531
Vadeye Kadar Elde Tutulacak Yatırımlar	-	5.409	-	-
Toplam	21.269	10.639	18.229	10.729

4. İştirak ve bağlı ortaklıklardan alınan faiz gelirlerine ilişkin bilgiler:

	30 Eylül 2017	30 Eylül 2016
İştirak ve Bağlı Ortaklıklardan Alınan Faizler	1.520	265

BURGAN BANK A.Ş.**30 EYLÜL 2017 TARİHİ İTİBARIYLA HAZIRLANAN KONSOLİDE OLMAYAN
FİNANSAL TABLOLARA İLİŞKİN AÇIKLAMA VE DİPNOTLAR**
(Tutarlar aksi belirtilmedikçe Bin Türk Lirası ("TL") olarak ifade edilmiştir.)**KONSOLİDE OLMAYAN FİNANSAL TABLOLARA İLİŞKİN AÇIKLAMA VE DİPNOTLAR (Devamı)****IV. GELİR TABLOSUNA İLİŞKİN AÇIKLAMA VE DİPNOTLAR(Devamı):****b. Faiz giderlerine ilişkin bilgiler:**

1. Kullanılan kredilere verilen faizlere ilişkin bilgiler:

	30 Eylül 2017		30 Eylül 2016	
	TP	YP	TP	YP
Bankalara	1.318	93.821	1.701	55.971
TC Merkez Bankasına	-	-	-	-
Yurtiçi Bankalara	1.318	819	1.696	793
Yurtdışı Bankalara	-	93.002	5	55.178
Yurtdışı Merkez ve Şubelere	-	-	-	-
Diğer Kuruluşlara	-	9.140	-	6.811
Toplam (*)	1.318	102.961	1.701	62.782

(*) Nakdi kredilere ilişkin ücret ve komisyon giderlerini de içermektedir.

2. İştirakler ve bağlı ortaklıklara verilen faiz giderlerine ilişkin bilgiler:

	30 Eylül 2017	30 Eylül 2016
İştirak ve Bağlı Ortaklıklara Verilen Faizler	2.584	1.985

3. İhraç edilen menkul kıymetlere verilen faizler:

	30 Eylül 2017	30 Eylül 2016
İhraç Edilen Menkul Kıymetlere Verilen Faizler	-	4.379

4. Mevduata ödenen faizin vade yapısına göre gösterimi:

Cari Dönem	Vadesiz Mevduat	Vadeli Mevduat					Birikimli Mevduat	Toplam
		1 Aya Kadar	3 Aya Kadar	6 Aya Kadar	1 Yıla Kadar	1 Yıl ve Üstü		
Türk Parası								
Bankalar Mevduatı	-	3.719	-	-	-	-	-	3.719
Tasarruf Mevduatı	-	11.451	155.162	6.800	2.532	4.691	-	180.636
Resmî Mevduat	-	-	13	-	-	-	-	13
Ticari Mevduat	-	9.644	33.858	3.225	2.776	9.911	-	59.414
Diğer Mevduat	-	268	12.887	198	152	810	-	14.315
7 Gün İhbarlı Mevduat	-	-	-	-	-	-	-	-
Toplam	-	25.082	201.920	10.223	5.460	15.412	-	258.097
Yabancı Para								
DTH	-	6.052	118.448	13.899	3.413	758	-	142.570
Bankalar Mevduatı	-	1.887	-	-	-	-	-	1.887
7 Gün İhbarlı Mevduat	-	-	-	-	-	-	-	-
Kıymetli Maden D.Hs.	-	-	-	-	-	-	-	-
Toplam	-	7.939	118.448	13.899	3.413	758	-	144.457
Genel Toplam	-	33.021	320.368	24.122	8.873	16.170	-	402.554

BURGAN BANK A.Ş.**30 EYLÜL 2017 TARİHİ İTİBARIYLA HAZIRLANAN KONSOLİDE OLMAYAN FİNANSAL TABLOLARA İLİŞKİN AÇIKLAMA VE DİPNOTLAR**

(Tutarlar aksi belirtilmedikçe Bin Türk Lirası ("TL") olarak ifade edilmiştir.)

KONSOLİDE OLMAYAN FİNANSAL TABLOLARA İLİŞKİN AÇIKLAMA VE DİPNOTLAR (Devamı)**IV. GELİR TABLOSUNA İLİŞKİN AÇIKLAMA VE DİPNOTLAR(Devamı):****c. Ticari kar/zarara ilişkin açıklamalar (Net):**

	30 Eylül 2017	30 Eylül 2016
Kar	12.808.825	10.226.908
Sermaye Piyasası İşlemleri Karı	8.038	10.027
Türev Finansal İşlemlerden Kar	48.927	22.498
Kambiyo İşlemlerinden Kar	12.751.860	10.194.383
Zarar (-)	12.803.123	10.215.592
Sermaye Piyasası İşlemleri Zararı	4.164	3.393
Türev Finansal İşlemlerden Zarar	41.836	21.730
Kambiyo İşlemlerinden Zarar	12.757.123	10.190.469
Net Kar/Zarar	5.702	11.316

d. Diğer faaliyet gelirlerine ilişkin açıklamalar:

Banka'nın cari dönemde diğer faaliyet gelirlerinin tutarı 9.197 TL (30 Eylül 2016: 6.862 TL)'dir. Bu tutarın 4.125 TL (30 Eylül 2016: 1.078 TL)'si, Banka'nın daha önce "Satış Amaçlı Elde Tutulan Duran Varlıklar"da sınıfladığı varlıkların satılması sonucu elde edilen satış karlarından oluşmaktadır.

e. Kredi ve diğer alacaklar değer düşüş karşılıkları:

	30 Eylül 2017	30 Eylül 2016
Kredi ve Diğer Alacaklara İlişkin Özel Karşılıklar	48.040	30.076
III. Grup Kredi ve Alacaklar	4.007	7.279
IV. Grup Kredi ve Alacaklar	(8.497)	(1.813)
V. Grup Kredi ve Alacaklar	52.530	24.610
Genel Karşılık Giderleri	2.990	11.228
Muhtemel Riskler İçin Ayrılan Serbest Karşılık Giderleri	13.990	12.012
Menkul Değerler Değer Düşüklüğü Giderleri	-	-
Gerçeğe Uygun Değer Farkı Kar veya Zarara Yansıtılan FV	-	-
Satılmaya Hazır Finansal Varlıklar	-	-
İştirakler, Bağlı Ortaklıklar ve VKET Menkul Değerler Değer Düşüş Giderleri	-	-
İştirakler	-	-
Bağlı Ortaklıklar	-	-
Birlikte Kontrol Edilen Ortaklıklar (İş Ortaklıkları)	-	-
Vadeye Kadar Elde Tutulacak Yatırımlar	-	-
Diğer	-	-
Toplam	65.020	53.316

BURGAN BANK A.Ş.**30 EYLÜL 2017 TARİHİ İTİBARIYLA HAZIRLANAN KONSOLİDE OLMAYAN FİNANSAL TABLOLARA İLİŞKİN AÇIKLAMA VE DİPNOTLAR**

(Tutarlar aksi belirtilmedikçe Bin Türk Lirası ("TL") olarak ifade edilmiştir.)

KONSOLİDE OLMAYAN FİNANSAL TABLOLARA İLİŞKİN AÇIKLAMA VE DİPNOTLAR (Devamı)**IV. GELİR TABLOSUNA İLİŞKİN AÇIKLAMA VE DİPNOTLAR(Devamı):****f. Diğer faaliyet giderlerine ilişkin bilgiler:**

	30 Eylül 2017	30 Eylül 2016
Personel Giderleri	108.856	103.066
Kıdem Tazminatı Karşılığı (*)	4.493	4.015
Banka Sosyal Yardım Sandığı Varlık Açıkları Karşılığı	-	-
Maddi Duran Varlık Değer Düşüş Giderleri	-	-
Maddi Duran Varlık Amortisman Giderleri	6.904	6.584
Maddi Olmayan Duran Varlık Değer Düşüş Giderleri	-	-
Maddi Olmayan Duran Varlık Amortisman Giderleri	6.989	5.778
Özkaynak Yöntemi Uygulanan Ortaklık Payları Değer Düşüş Gideri	-	-
Elden Çıkarılacak Kıymetler Değer Düşüş Giderleri	76	25
Elden Çıkarılacak Kıymetler Amortisman Giderleri	46	274
Satış Amaçlı Elde Tutulan ve Durdurulan Faaliyetlere İlişkin Duran Varlıklar Değer Düşüş Giderleri	-	-
Diğer İşletme Giderleri	73.878	61.438
Faaliyet Kiralama Giderleri	21.711	20.305
Bakım ve Onarım Giderleri	637	878
Reklam ve İlan Giderleri	740	475
Diğer Giderler	50.790	39.780
Aktiflerin Satışından Doğan Zararlar	471	259
Diğer	18.913	18.536
Toplam	220.626	199.975

(*) 30 Eylül 2017 tarihi itibarıyla "Personel İzin Karşılığı Gideri" 386 TL'dir (30 Eylül 2016: 209 TL).

g. Sürdürülen faaliyetler ile durdurulan faaliyetler vergi öncesi kar/zararına ilişkin açıklamalar:

Banka'nın durdurulan faaliyeti bulunmamaktadır. Banka'nın sürdürülen faaliyetler vergi öncesi karı 81.726 TL (30 Eylül 2016: 52.249 TL vergi öncesi kar) olarak gerçekleşmiştir.

h. Sürdürülen faaliyetler ile durdurulan faaliyetler vergi karşılığına ilişkin açıklamalar:

Banka'nın durdurulan faaliyeti bulunmamakta, sürdürülen faaliyetlerle ilgili vergi karşılığına ilişkin açıklamalar aşağıda sunulmaktadır:

1. Hesaplanan cari vergi geliri ya da gideri ile ertelenmiş vergi geliri ya da giderine ilişkin açıklamalar:

30 Eylül 2017 tarihi itibarıyla Banka'nın 447 TL cari vergi gideri, 15.717 TL ertelenmiş vergi gideri bulunmaktadır.

2. Geçici farkların oluşmasından veya kapanmasından kaynaklanan ertelenmiş vergi geliri ya da giderine ilişkin açıklamalar:

Banka'nın, geçici farkların oluşmasından kaynaklanan 9.937 TL ertelenmiş vergi geliri bulunurken taşınan mali zarardan kaynaklanan ertelenmiş vergi geliri bulunmamaktadır. Geçici farkların kapanmasından kaynaklanan 25.654 TL ertelenmiş vergi gideri olmak üzere net, 15.717 TL tutarında ertelenmiş vergi gideri bulunmaktadır.

BURGAN BANK A.Ş.**30 EYLÜL 2017 TARİHİ İTİBARIYLA HAZIRLANAN KONSOLİDE OLMAYAN****FİNANSAL TABLOLARA İLİŞKİN AÇIKLAMA VE DİPNOTLAR**

(Tutarlar aksi belirtilmedikçe Bin Türk Lirası ("TL") olarak ifade edilmiştir.)

KONSOLİDE OLMAYAN FİNANSAL TABLOLARA İLİŞKİN AÇIKLAMA VE DİPNOTLAR (Devamı)**IV. GELİR TABLOSUNA İLİŞKİN AÇIKLAMA VE DİPNOTLAR(Devamı):**

3. Geçici fark, mali zarar ve vergi indirim ve istisnaları itibarıyla gelir tablosuna yansıtılan ertelenmiş veri geliri ya da giderine ilişkin açıklamalar:

30 Eylül 2017 tarihi itibarıyla Banka'nın geçici farklardan kaynaklanan 15.717 TL ertelenmiş vergi gideri bulunmakta olup mali zarardan kaynaklanan ertelenmiş vergi geliri bulunmamaktadır.

i. Sürdürülen faaliyetler ile durdurulan faaliyetler dönem net kar/zararına ilişkin açıklamalar:

Banka'nın durdurulan faaliyeti bulunmamakta, sürdürülen faaliyetlerle ilgili net kar/zararına açıklamalar aşağıda (j) fıkrasında sunulmaktadır.

j. Net dönem kar/zararına ilişkin açıklamalar:

1. Olağan bankacılık işlemlerinden kaynaklanan gelir ve gider kalemlerinin niteliği, boyutu ve tekrarlanma oranının açıklanması Banka'nın dönem içindeki performansının anlaşılması için gerekli ise bu kalemlerin niteliği ve tutarı:

Bulunmamaktadır.

2. Finansal tablo kalemlerine ilişkin olarak yapılan bir tahmindeki değişikliğin kâr/zarara etkisi, daha sonraki dönemleri de etkilemesi olasılığı varsa, o dönemleri de kapsayacak şekilde etkisi:

Bulunmamaktadır.

k. Gelir tablosunda yer alan diğer kalemlere ilişkin açıklamalar:

1. Banka'nın cari dönemde gelir tablosunda, faiz gelirleri tutarı 1.053.152 TL (30 Eylül 2016: 835.126 TL) olup bu tutarın 168.792 TL (30 Eylül 2016: 182.632 TL)'si "Diğer Faiz Gelirleri" olarak sınıflandırılmıştır.

	30 Eylül 2017	30 Eylül 2016
Diğer Faiz Gelirleri		
Türev İşlemlere İlişkin Faiz Gelirleri	166.027	181.016
Diğer	2.765	1.616
Toplam	168.792	182.632

2. Banka'nın cari dönemde gelir tablosunda, faiz giderleri tutarı 733.885 TL (30 Eylül 2016: 564.641 TL) olup bu tutarın 216.005 TL (30 Eylül 2016: 196.510 TL)'si "Diğer Faiz Giderleri" olarak sınıflandırılmıştır.

	30 Eylül 2017	30 Eylül 2016
Diğer Faiz Giderleri		
Türev İşlemlere İlişkin Faiz Giderleri	214.700	186.007
Diğer	1.305	10.503
Toplam	216.005	196.510

BURGAN BANK A.Ş.**30 EYLÜL 2017 TARİHİ İTİBARIYLA HAZIRLANAN KONSOLİDE OLMAYAN FİNANSAL TABLOLARA İLİŞKİN AÇIKLAMA VE DİPNOTLAR**

(Tutarlar aksi belirtilmedikçe Bin Türk Lirası ("TL") olarak ifade edilmiştir.)

KONSOLİDE OLMAYAN FİNANSAL TABLOLARA İLİŞKİN AÇIKLAMA VE DİPNOTLAR (Devamı)**IV. GELİR TABLOSUNA İLİŞKİN AÇIKLAMA VE DİPNOTLAR(Devamı):**

3. Banka'nın cari dönemde gelir tablosunda alınan ücret ve komisyonların tutarı 29.875 TL (30 Eylül 2016: 18.339 TL) olup, bu tutarın 16.211 TL (30 Eylül 2016: 7.644 TL)'si "Diğer" olarak sınıflandırılmıştır.

	30 Eylül 2017	30 Eylül 2016
Diğer Alınan Ücret ve Komisyonlar		
Sigorta Komisyonları	4.432	1.220
Hesap İşletim Ücretleri	1.364	1.039
Havale Komisyonları	613	816
Kredi Kartı ve POS Takas Komisyonları	386	756
Muhabirlerden Alınan Komisyonlar	362	288
Yatırım Fonları Hizmet Komisyonları	106	116
Ortak Nokta Komisyonları	78	76
İtibar Mektubu Komisyonları	6	10
Diğer	8.864	3.323
Toplam	16.211	7.644

4. Banka'nın cari dönemde gelir tablosunda verilen ücret ve komisyonların tutarı 5.670 TL (30 Eylül 2016: 4.283 TL) olup, bu tutarın 5.640 TL (30 Eylül 2016: 4.267 TL)'si "Diğer" olarak sınıflandırılmıştır.

	30 Eylül 2017	30 Eylül 2016
Diğer Verilen Ücret ve Komisyonlar		
Kredi Kartı İşlem Komisyonları	1.916	2.320
Muhabirlere Verilen Komisyonlar	892	595
EFT için verilen Ücret ve Komisyonlar	597	480
Ortak Nokta Takas Komisyonları	301	320
Havale Komisyonları	71	77
Diğer	1.863	475
Toplam	5.640	4.267

BURGAN BANK A.Ş.**30 EYLÜL 2017 TARİHİ İTİBARIYLA HAZIRLANAN KONSOLİDE OLMAYAN****FİNANSAL TABLOLARA İLİŞKİN AÇIKLAMA VE DİPNOTLAR**

(Tutarlar aksi belirtilmedikçe Bin Türk Lirası ("TL") olarak ifade edilmiştir.)

KONSOLİDE OLMAYAN FİNANSAL TABLOLARA İLİŞKİN AÇIKLAMA VE DİPNOTLAR (Devamı)**V. BANKA'NIN DAHİL OLDUĞU RISK GRUBUNA İLİŞKİN AÇIKLAMALAR****a. Banka'nın dahil olduğu risk grubuna ilişkin işlemlerin hacmi, dönem sonunda sonuçlanmamış kredi ve mevduat işlemleri ile döneme ilişkin gelir ve giderler:**

1. Önceki dönem bilgileri, bilanço kalemleri için 31 Aralık 2016, gelir/gider kalemleri için 30 Eylül 2016 itibarıyla sunulmuştur.

30 Eylül 2017:

Banka'nın Dahil Olduğu Risk Grubu	İştirak, Bağlı Ortaklık ve Birlikte Kontrol Edilen Ortaklıklar (İş Ortaklıkları)		Banka'nın Doğrudan ve Dolaylı Ortakları		Risk Grubuna Dahil Olan Diğer Gerçek ve Tüzel Kişiler	
	Nakdi	G.Nakdi	Nakdi	G.Nakdi	Nakdi	G.Nakdi
Krediler ve Diğer Alacaklar						
Dönem Başı Bakiyesi	-	27.908	-	-	113	68.425
Dönem Sonu Bakiyesi	20.980	16.639	-	384	45	69.853
Alınan Faiz ve Komisyon Gelirleri	1.520	89	-	-	11	-

31 Aralık 2016:

Banka'nın Dahil Olduğu Risk Grubu	İştirak, Bağlı Ortaklık ve Birlikte Kontrol Edilen Ortaklıklar (İş Ortaklıkları)		Banka'nın Doğrudan ve Dolaylı Ortakları		Risk Grubuna Dahil Olan Diğer Gerçek ve Tüzel Kişiler	
	Nakdi	G.Nakdi	Nakdi	G.Nakdi	Nakdi	G.Nakdi
Krediler ve Diğer Alacaklar						
Dönem Başı Bakiyesi	-	23.519	-	219	89	8.753
Dönem Sonu Bakiyesi	-	27.908	-	-	113	68.425
Alınan Faiz ve Komisyon Gelirleri	265	30	-	-	4	-

2. Banka'nın dahil olduğu risk grubuna ait mevduata ve repo işlemlerine ilişkin bilgiler:

Banka'nın Dahil Olduğu Risk Grubu	İştirak, Bağlı Ortaklık ve Birlikte Kontrol Edilen Ortaklıklar (İş Ortaklıkları)		Banka'nın Doğrudan ve Dolaylı Ortakları		Risk Grubuna Dahil Olan Diğer Gerçek ve Tüzel Kişiler	
	Cari Dönem	Önceki Dönem	Cari Dönem	Önceki Dönem	Cari Dönem	Önceki Dönem
Mevduat						
Dönem Başı	61.164	84.098	5.656	6.184	26.005	17.841
Dönem Sonu	82.464	61.164	7.953	5.656	48.140	26.005
Mevduat Faiz Gideri	2.584	1.985	-	-	1.331	926

Banka'nın Dahil Olduğu Risk Grubu	İştirak, Bağlı Ortaklık ve Birlikte Kontrol Edilen Ortaklıklar (İş Ortaklıkları)		Banka'nın Doğrudan ve Dolaylı Ortakları		Risk Grubuna Dahil Olan Diğer Gerçek ve Tüzel Kişiler	
	Cari Dönem	Önceki Dönem	Cari Dönem	Önceki Dönem	Cari Dönem	Önceki Dönem
Repo						
Dönem Başı	-	-	-	-	-	-
Dönem Sonu	-	-	-	-	-	-
Repo Faiz Gideri	-	-	-	-	-	-

BURGAN BANK A.Ş.**30 EYLÜL 2017 TARİHİ İTİBARIYLA HAZIRLANAN KONSOLİDE OLMAYAN FİNANSAL TABLOLARA İLİŞKİN AÇIKLAMA VE DİPNOTLAR**

(Tutarlar aksi belirtilmedikçe Bin Türk Lirası ("TL") olarak ifade edilmiştir.)

KONSOLİDE OLMAYAN FİNANSAL TABLOLARA İLİŞKİN AÇIKLAMA VE DİPNOTLAR (Devamı)**V. BANKA'NIN DAHİL OLDUĞU RİSK GRUBUNA İLİŞKİN AÇIKLAMALAR (Devamı):**

3. Banka'nın dahil olduğu risk grubu ile yaptığı vadeli işlemler ile opsiyon sözleşmeleri ile benzeri diğer sözleşmelere ilişkin bilgiler:

Banka'nın Dahil Olduğu Risk Grubu	İştirak, Bağlı Ortaklık ve Birlikte Kontrol Edilen Ortaklıklar (İş Ortaklıkları)		Banka'nın Doğrudan ve Dolaylı Ortakları		Risk Grubuna Dahil Olan Diğer Gerçek ve Tüzel Kişiler	
	Cari Dönem	Önceki Dönem	Cari Dönem	Önceki Dönem	Cari Dönem	Önceki Dönem
Alım Satım Amaçlı İşlemler						
Dönem Başı (*)	307.337	92.529	-	-	-	-
Dönem Sonu (*)	749.439	307.337	-	-	-	-
Toplam Kar/Zarar	12.753	4.720	-	-	-	-
Risken Korunma Amaçlı İşlemler						
Dönem Başı	-	-	-	-	-	-
Dönem Sonu	-	-	-	-	-	-
Toplam Kar/Zarar	-	-	-	-	-	-

(*) Yukarıdaki tabloda yer alan rakamlar söz konusu işlemlerin "alım" tutarlarının toplamını göstermektedir.

b. Banka'nın dahil olduğu risk grubuyla ilgili olarak:

1. Taraflar arasında bir işlem olup olmadığına bakılmaksızın Banka'nın dahil olduğu risk grubunda yer alan ve Banka'nın kontrolündeki kuruluşlarla ilişkileri:

Banka, grup şirketleriyle çeşitli bankacılık işlemleri yapmaktadır. Bu işlemler ticari amaçlı olup, piyasa fiyatlarıyla gerçekleştirilmektedir.

2. İlişkinin yapısının yanında, yapılan işlemin türünü, tutarını ve toplam işlem hacmine olan oranını, başlıca kalemlerin tutarını ve tüm kalemlere olan oranını, fiyatlandırma politikası ve diğer unsurları:

	Toplam Risk Grubu	Finansal tablolarda yer alan büyüklüklere göre (%)
Alınan Krediler	2.447.050	53,87
Mevduat	138.557	1,55
Gayrinakdi Krediler	86.876	3,70
Krediler	21.025	0,17
Bankalar ve Diğer Mali Kuruluşlar	129	0,47

30 Eylül 2017 tarihi itibarıyla, Banka'nın risk grubuna dahil bankalara verilen depolardan kaynaklanan faiz geliri bulunmamakta (30 Eylül 2016: Bulunmamaktadır.) olup, Banka'nın risk grubuna dahil bankalardan aldığı kredilerden kaynaklanan 69.687 TL tutarında faiz gideri bulunmaktadır (30 Eylül 2016: 41.685).

BURGAN BANK A.Ş.

**30 EYLÜL 2017 TARİHİ İTİBARIYLA HAZIRLANAN KONSOLİDE OLMAYAN
FİNANSAL TABLOLARA İLİŞKİN AÇIKLAMA VE DİPNOTLAR**

(Tutarlar aksi belirtilmedikçe Bin Türk Lirası ("TL") olarak ifade edilmiştir.)

KONSOLİDE OLMAYAN FİNANSAL TABLOLARA İLİŞKİN AÇIKLAMA VE DİPNOTLAR (Devamı)

V. BANKA'NIN DAHİL OLDUĞU RİSK GRUBUNA İLİŞKİN AÇIKLAMALAR (Devamı):

3. Gayrimenkul ve diğer varlıkların alım-satımı, hizmet alımı-satımı, acenta sözleşmeleri, finansal kiralama sözleşmeleri, araştırma ve geliştirme sonucu elde edilen bilgilerin aktarımı, lisans anlaşmaları, finansman (krediler ve nakit veya aynı sermaye destekleri dahil), garantiler ve teminatlar ile yönetim sözleşmeleri gibi durumlarda işlemlere ilişkin açıklamalar:

Banka ile bağlı ortaklıkları arasında yapılan Ortak Gider Paylaşım Sözleşmeleri kapsamında; Banka'nın Burgan Finansal Kiralama A.Ş.'den aldığı 261 TL (30 Eylül 2016: 250 TL), Burgan Yatırım Menkul Değerler A.Ş.'den aldığı 211 TL (30 Eylül 2016: 36 TL) diğer faaliyet geliri bulunmakla birlikte Burgan Finansal Kiralama A.Ş.'ye ödediği 111 TL (30 Eylül 2016: 6 TL) diğer faaliyet gideri bulunmaktadır.

Bankacılık Kanunu limitleri dahilinde, Banka'nın dahil olduğu risk grubuna nakdi ve gayrinakdi kredi tahsis etmekte olup bu tutar Banka'nın toplam nakdi ve gayrinakdi kredi tutarının %0,73'ünü (30 Eylül 2016: %0,33) oluşturmaktadır.

30 Eylül 2017 tarihi itibarıyla Banka'nın dahil olduğu risk grubuyla gayrimenkul harici diğer varlıkların alım-satım işlemleri bulunmamaktadır.

30 Eylül 2017 tarihi itibarıyla Banka'nın dahil olduğu risk grubuyla araştırma ve geliştirme sonucu elde edilen bilgilerin aktarımı ve yönetim sözleşmeleri bulunmamaktadır.

c. Üst yönetime sağlanan faydalara ilişkin bilgiler:

Banka'nın üst düzey yöneticileri tanımı Yönetim Kurulu Üyeleri, Genel Müdür ve Genel Müdür Yardımcılarını kapsamaktadır. Üst düzey yöneticilere cari dönemde sağlanan faydalar toplamı 14.117 TL (30 Eylül 2016: 14.240 TL) olup, yıllık brüt ücretler ile diğer ödemeler ve yol, yemek yardımları, sağlık ve hayat sigortaları ile araba giderlerini içeren diğer menfaatler toplamından oluşmaktadır.

VI. BİLANÇO SONRASI HUSUSLARA İLİŞKİN AÇIKLAMA VE DİPNOTLAR

Bulunmamaktadır.

ALTINCI BÖLÜM

SINIRLI BAĞIMSIZ DENETİM RAPORUNA İLİŞKİN AÇIKLAMALAR

I. SINIRLI BAĞIMSIZ DENETİM RAPORUNA İLİŞKİN AÇIKLAMALAR

30 Eylül 2017 tarihi itibarıyla ve aynı tarihte sona eren döneme ait düzenlenen konsolide olmayan finansal tablolar Güney Bağımsız Denetim ve Serbest Muhasebeci Mali Müşavirlik A.Ş. (a member firm of Ernst&Young Global Limited) tarafından sınırlı bağımsız denetime tabi tutulmuş olup, 6 Kasım 2017 tarihli sınırlı bağımsız denetim raporu konsolide olmayan finansal tabloların önünde sunulmuştur.

II. BAĞIMSIZ DENETÇİ TARAFINDAN HAZIRLANAN AÇIKLAMA VE DİPNOTLAR

Bulunmamaktadır.

YEDİNCİ BÖLÜM

ARA DÖNEM FAALİYET RAPORUNA İLİŞKİN AÇIKLAMALAR

I. YÖNETİM KURULU BAŞKANI VE GENEL MÜDÜR'ÜN FAALİYET DÖNEMİNE İLİŞKİN DEĞERLENDİRMELERİ VE GELECEĞE YÖNELİK BEKLENTİLERİ

Son dönemde açıklanan ekonomik göstergeler, küresel ekonomik büyümenin güçlendiğine işaret etmektedir. IMF Dünya Ekonomik Görünüm raporuna göre, küresel finans krizinden beri %3,2 ile en düşük büyümenin kaydedildiği 2016 yılının ardından, küresel büyüme oranının 2017 yılında %3,7'ye ve 2018 yılında %3,8'e hızlanması beklenmektedir. Ancak ülkeler arası büyüme farklılıkları devam etmektedir. ABD, Kanada, Avro Bölgesi ve Japonya'da ekonomik aktivitenin güçlenmesi ile gelişmiş ülkelerde genele yayılmış bir toparlanma görülmektedir. Küresel finansal koşullar, genel olarak gelişmekte olan ülke ekonomilerini desteklemiştir. Çin ve diğer gelişmekte olan Asya ülkelerinde büyüme güçlü kalırken, bazı emtia ihracatçısı ülkelerde zorlu koşullar devam etmektedir. Diğer taraftan, küresel büyümedeki hızlanmaya rağmen, enflasyon göstergeleri düşük seyretmektedir. Bu durum merkez bankalarının politika tepkilerinin yavaş olacağı beklentisine destek vermektedir. ABD Merkez Bankası'nın Aralık ayında 25 baz puan ve 2018 yılında 75 baz puan faiz artırımına ilişkin yönlendirmesi devam etmektedir. Ayrıca, ABD Merkez Bankası para politikasının normalleşmesi süreci altında bilanço küçülmesinin Ekim ayında başlaması beklenmektedir. Diğer taraftan, 2017 sonunda parasal genişleme programı sonra erecek olan Avrupa Merkez Bankası'nın bir çıkış stratejisi açıklayabileceği beklentileri de korunmaktadır.

Türkiye ekonomisi, hükümetin iç talebi, üretimi ve istihdamı canlandırıcı yönde attığı adımların ve küresel ekonomik gelişmelerin desteği ile, yılın ikinci çeyreğinde de %5,1 ile güçlü bir büyüme performansı göstermiştir. Özellikle, Kredi Garanti Fonu (KGF) uygulamasının ticari krediler ve ekonomik aktivite üzerinde olumlu etkileri izlenmiştir. Yatırımlar yıllık %9,5 artış ile büyümeye en fazla katkı yaparken, özel tüketim harcamalarının yıllık %3,2 büyüme göstermiştir. Net ihracat da 2.çeyrekte büyümeye destek vermeye devam etmiştir. AB ekonomisinin ihracatı desteklemesi ve turizm gelirlerindeki toparlanma eğilimi ile mal ve hizmet ihracatı %10,5 artarken, ithalat artışı %2,2 ile zayıf kalmıştır. Öncü göstergeler, zayıf bazın da etkisiyle, 3.çeyrekte daha yüksek bir GSYH büyümesine işaret etmektedir. Ancak KGF limitlerinde tavana yaklaşılması ile, son dönemde kredi artış hızının yavaşladığı değerlendirilerek, 4.çeyrekte büyüme oranında bir normalleşme öngörülmektedir. Tüm bu etkiler ile, 2017 yılı GSYH büyümesinin ilk tahminlerin üzerinde %5,5 etrafında gerçekleşmesi beklenmektedir.

Hükümetin ekonomik aktiviteye verdiği destekle beraber, yılbaşından beri mali dengelerde de bir miktar genişleme gözlenmektedir. Ocak-Eylül döneminde merkezi yönetim bütçe açığı, geçen yılın aynı dönemine göre 2,5 kat artarak 31.6 milyar TL'ye yükselmiştir. Eylül ayında açıklanan Orta-Vadeli Program hedeflerine göre, 2017 yılı sonunda bütçe açığının 62 milyar TL ile GSYH'nın %2,0'sine ulaşması beklenmektedir.

Diğer taraftan, yüksek altın ve enerji ithalatı cari işlemler açığının genişlemesine neden olmaktadır. 2016 yılında %1 daralan ihracat, Avro Bölgesi ekonomilerinin güçlenmesi ile, 2017'nin ilk sekiz ayında %11 artış göstermiştir. Yılbaşından itibaren toparlanma işaretleri gösteren turizm gelirlerinde ise 3.çeyrekte belirgin artışlar gözlenmiştir. Özellikle Rusya ve Ortadoğu'dan gelen ziyaretçi sayısındaki artış ile, ilk sekiz ayda turist sayısı %26 ve turizm geliri %9 artmıştır. Ancak altın ithalatının ilk sekiz ayda geçen yılın aynı dönemine göre 4 kat artarak 11.8 milyar dolara ulaşması ve enerji ithalatının geçen yılın aynı dönemine göre %34 artış göstermesi ile, toplam ithalat artışı da ilk sekiz ayda %14 olarak gerçekleşmiştir. Ekonomik aktivitedeki hızlanmaya rağmen, altın ve enerji hariç ithalat artışı sınırlı artış göstermiştir. Böylece, cari işlemler açığı Ocak-Ağustos döneminde %19 artışla 27.2 milyar dolara ulaşmıştır. Cari işlemler açığının yılsonunda 39 milyar dolar seviyesine yükseleceği tahmin edilmektedir.

ARA DÖNEM FAALİYET RAPORUNA İLİŞKİN AÇIKLAMALAR (Devamı)

I. YÖNETİM KURULU BAŞKANI VE GENEL MÜDÜR' ÜN FAALİYET DÖNEMİNE İLİŞKİN DEĞERLENDİRMELERİ VE GELECEĞE YÖNELİK BEKLENTİLERİ (Devamı)

Yıllık enflasyon ise yüksek seyretmeye devam etmektedir. Tüketici enflasyonu, gecikmeli döviz kuru ve yüksek gıda enflasyonunun etkisi ile Nisan ayında %11,9 seviyesine yükseldikten sonra, Temmuz'da %9,8'e kadar gerilemiş; ancak baz etkisi, enerji fiyatlarındaki artış ve talep bazlı baskılar ile Eylül itibari ile yeniden %11,2'ye çıkmıştır. Çekirdek ve hizmet enflasyonundaki yükseliş eğilimi sürerken, enflasyon beklentileri de hedef ve belirsizlik aralığı üst bandının belirgin şekilde üzerinde kalmaya devam etmektedir. Son verilere göre, 1 yıl ve 2 yıl sonrası için enflasyon beklentileri, sırasıyla %8,5 ve %8,0 seviyelerine yükselmiştir.

Bu makroekonomik çerçeve içinde, T.C. Merkez Bankası, Geç Likidite Penceresi (GLP) ve Marjinal Fonlama oranı araçları ile, sıkı para politikası duruşunu sürdürmektedir. TCMB, Ocak-Nisan döneminde GLP faiz oranını 225 baz puan ve Marjinal Fonlama oranını 75 baz puan artırarak, likidite politikasını sıkılaştırmıştır. Böylece, ağırlıklı fonlama oranı, Mayıs ayından itibaren %12 seviyesine yakın seyretmektedir.

Önümüzdeki dönemde, 2017 yılında gelişmekte olan ülkelere olumlu yönde destek veren küresel finansal piyasaların yönü önem taşımaya devam edecektir. Bu bağlamda, başta ABD ve AB olmak üzere ekonomik aktivite ve enflasyon verilerinin gücü, ABD Merkez Bankası'nın normalleşme adımları ve faiz artırımı hızı, ve Avrupa Merkez Bankası'nın yönlendirmeleri takip edilmektedir. Yurtiçinde ise, hükümetin 2018 yılında %5,5 GSYH büyüme hedefine ulaşmak için atacağı olası adımlar, maliye politikası, enflasyon görünümü ve başta kredi büyümesi olmak üzere ekonomik aktivite verileri izlenmektedir.

Bankamızın 30 Eylül 2017 tarihli bilanço büyüklüğü 15.498.947 TL olurken, mevduat toplamı 8.934.921 TL'dir. Burgan Bank bu dönemde de müşterilerine olan desteğini kesintisiz olarak sürdürmüş, net nakit krediler ile faktoring alacakları toplamı 12.437.785 TL olarak gerçekleştirmiştir. Kredi riski yönetiminde gösterdiğimiz özen ve güçlü teminat yapısı neticesinde 2017 yılında Bankamızın, takipteki kredilerin nakdi krediler toplamına oranı 2,3 seviyesinde olup bu oran Türk bankacılık sektörü ortalamasının altında gerçekleşmiştir. Özkaynaklarımız 1.166.008 TL olarak gerçekleşirken sermaye yeterlilik rasyomuz %17,48 seviyelerindedir. Bankamız 2017 yılının üçüncü çeyreği itibarıyla 65.562 TL net kar elde etmiştir. Faaliyet gösterdiğimiz 16 ilde mevcut müşterilerimizde derinleşmenin yanı sıra yeni müşteri kazanımlarıyla ve yoğun rekabet ortamında müşteri memnuniyetini ön planda tutarak hizmet vermeye devam edeceğiz.

Hissedarlarımız ve yönetim kurulumuzun desteği ve kılavuzluğunda, Bankamızın gelecek hedeflerine kolaylıkla ulaşacağına inanıyoruz. Bu vesileyle müşterilerimize, çalışanlarımıza ve yatırımcılarımıza değerli katkıları, Burgan markasına güvenleri ve bağlılıkları için teşekkür ederiz.

Ali Murat DİNÇ
Yönetim Kurulu Üyesi ve Genel Müdür

Mehmet N. ERTEN
Yönetim Kurulu Başkanı

BURGAN BANK A.Ş.**30 EYLÜL 2017 TARİHİ İTİBARIYLA HAZIRLANAN KONSOLİDE OLMAYAN
FİNANSAL TABLOLARA İLİŞKİN AÇIKLAMA VE DİPNOTLAR**

(Tutarlar aksi belirtilmedikçe Bin Türk Lirası ("TL") olarak ifade edilmiştir.)

ARA DÖNEM FAALİYET RAPORUNA İLİŞKİN AÇIKLAMALAR (Devamı)**II. YÖNETİM KURULU BAŞKAN VE ÜYELERİ, DENETİM KOMİTESİ ÜYELERİ, GENEL MÜDÜR VE YARDIMCILARI İLE İÇ SİSTEMLER KAPSAMINDAKİ BİRİMLERİN YÖNETİCİLERİNİN AD VE SOYADLARI, GÖREV SÜRELERİ, SORUMLU OLDUKLARI ALANLAR, ÖĞRENİM DURUMLARI, MESLEKİ DENEYİMLERİ**

<u>İsmi</u>	<u>Görevi</u>	<u>Göreve Atanma Tarihi</u>	<u>Öğrenim Durumu</u>	<u>Göreve Atanmadan Önceki Bankacılık veya İşletmecilik Denevimi (yıl)</u>
Yönetim Kurulu Başkan ve Üyeleri:				
Mehmet Nazmi Erten	Yönetim Kurulu Başkanı	29.01.2014	Lisans	29
Faisal M.A. Al Radwan	Başkan Vekili	29.01.2014	Lisans	23
Eduardo Eguren Linsen	Üye	20.12.2012	Lisans	25
Majed E.A.A. Al Ajeel	Üye	20.12.2012	Yüksek Lisans	22
Adrian Alejandro Gostuski	Üye	21.12.2012	Yüksek Lisans	35
Mehmet Alev Göçmez	Üye	23.01.2013	Yüksek Lisans	33
Halil Cantekin	Üye	30.03.2015	Lisans	31
Osama T. Al Ghoussein	Üye	25.06.2014	Lisans	33
Ali Murat Dinç	Üye ve Genel Müdür	03.02.2014	Yüksek Lisans	21
Genel Müdür:				
Ali Murat Dinç	Üye ve Genel Müdür	03.02.2014	Yüksek Lisans	21
Genel Müdür Yardımcıları:				
Esra Aydın	Operasyon & Yönetim Hizmetleri	01.08.2007	Lisans	16
Mutlu Akpara	Hazine, Sermaye Piyasaları ve Finansal Kurumlar	08.08.2007	Yüksek Lisans	11
Hüseyin Cem Öge	Kurumsal Bankacılık	22.08.2007	Yüksek Lisans	13
Cihan Vural	İç Sistemler	03.11.2008	Lisans	13
Rasim Levent Ergin	İnsan Kaynakları	01.11.2012	Yüksek Lisans	17
Emine Pınar Kuriş	Perakende Bankacılık	10.12.2013	Doktora	16
Suat Kerem Sözügüzel	Ticari & Kobi Bankacılığı	01.04.2014	Lisans	17
Hasan Hüseyin Uyar	Krediler	01.04.2014	Yüksek Lisans	27
Mehmet Yalçın	Mali İşler	20.05.2016	Lisans	19

BURGAN BANK A.Ş.
30 EYLÜL 2017 TARİHİ İTİBARIYLA HAZIRLANAN KONSOLİDE OLMAYAN
FİNANSAL TABLOLARA İLİŞKİN AÇIKLAMA VE DİPNOTLAR
(Tutarlar aksi belirtilmedikçe Bin Türk Lirası ("TL") olarak ifade edilmiştir.)

ARA DÖNEM FAALİYET RAPORUNA İLİŞKİN AÇIKLAMALAR (Devamı)

III. KREDİ KOMİTESİ VE BANKALARIN İÇ SİSTEMLERİ HAKKINDA YÖNETMELİK UYARINCA RİSK YÖNETİM SİSTEMLERİ ÇERÇEVESİNDE YÖNETİM KURULUNA BAĞLI OLAN VEYA YÖNETİM KURULUNA YARDIMCI OLMAK ÜZERE KURULMUŞ OLAN KOMİTELERİN FAALİYETLERİ İLE BU KOMİTELERDE GÖREV ALAN BAŞKAN VE ÜYELERİN AD VE SOYADLARI İLE ASLİ GÖREVLERİ HAKKINDA BİLGİLER

Kredi Komitesi başkanlığı görevini, Bankanın Yönetim Kurulu başkanı Mehmet N. Erten yürütmektedir. Bankanın Genel Müdürü Ali Murat Dinç ve Yönetim Kurulu üyeleri Faisal M.A.Al Radwan ve Eduardo Eguren Linsen, komite üyeleri olarak görev yapmaktadırlar. Yönetim Kurulu üyeleri Mehmet Alev Göçmez ile Adrian Alejandro Gostuski yedek üye olarak seçilmişlerdir.

Halil Cantekin Denetim Komitesi Başkanı, Adrian Alejandro Gostuski ve Osama T. Al Ghousein Denetim Komitesi üyeleri olarak seçilmişlerdir.

Adrian Alejandro Gostuski Risk Komitesi Başkanı, Majed E.A.A. Al Ajeel ve Osama T. Al Ghousein Risk Komitesi üyesi seçilmişlerdir.

IV. DENETİM KOMİTESİNİN İÇ KONTROL, İÇ DENETİM VE RİSK YÖNETİM SİSTEMLERİNİN İŞLEYİŞİNE İLİŞKİN DEĞERLENDİRMELERİ VE HESAP DÖNEMİ İÇERİSİNDEKİ FAALİYETLERİ HAKKINDA BİLGİLER

Burgan Bank A.Ş. Denetim Komitesi'nin esas görevi; hissedarlara sunulacak olan mali bilgileri inceleyerek, yönetim kurulu ve yönetim kademesi tarafından kurulan iç sistemlerin etkinliğini, yeterliliğini ve verimliliğini sağlayarak ve denetim sürecini izleyerek Banka Yönetim Kurulu'na Banka ve konsolide yan kuruluşlarıyla ilgili gözetim sorumluluğunu yerine getirmesinde yardımcı olmaktır. Denetim komitesi faaliyetleri ile ilgili olarak dönem içerisinde bir değişiklik bulunmamaktadır.

V. DÖNEM İÇİNDE ÖNEMLİ OLAY VE İŞLEMLER

Burgan Portföy Yönetimi A.Ş. 14 Mayıs 2016 tarihli Yönetim Kurulu Kararı ile öncelikle kurucusu ve yöneticisi olduğu fonların tasfiyesine ve buna takiben Şirket'in hızlı birleşme yoluyla ana ortağı Burgan Yatırım Menkul Değerler A.Ş. ile birleşmesine karar vermiş olup, 5 adet yatırım fonu 2 Mayıs 2017 tarihinde tasfiye edilmiş ve 06 Ekim 2017 tarihinde şirketlerin birleşme süreci tamamlanmıştır.

Kuruluş aşaması devam eden Burgan Faktoring A.Ş.'nin kuruluşundan vazgeçilmiş olup, yapılan başvuru neticesinde, BDDK'nun 29 Mart 2017 tarihli yazısı ile kuruluş izni iptal edilmiştir.

Banka'nın 22 Haziran 2017 tarihli Olağanüstü Genel Kurulu'nda alınan karar gereği, Kayıtlı Sermaye Tavanı gerekli onayların alınmasını takiben 2 milyar tam TL'sine yükseltilmiştir.

Bankamız'ın 13.06.2017 tarihinde 400.000.000 USD nominal değere kadar yurtdışında yerleşik gerçek ve tüzel kişilere satmak amacıyla tahvil ihraç etmek üzere Sermaye Piyasası Kurulu'na yaptığı başvuru, 21 Temmuz 2017 tarihinde onaylanmıştır.

Faaliyet Raporunun Hazırlanmasına ve Yayınlanmasına İlişkin Usul ve Esaslar Hakkında Yönetmelik uyarınca hazırlanan yıllık faaliyet raporunda yer alan finansal tablolardaki rakamsal bilgileri içeren açıklamaların dışındaki bilgiler ile ilgili önemli bir değişiklik bulunmamaktadır.

BURGAN BANK A.Ş.**30 EYLÜL 2017 TARİHİ İTİBARIYLA HAZIRLANAN KONSOLİDE OLMAYAN FİNANSAL TABLOLARA İLİŞKİN AÇIKLAMA VE DİPNOTLAR**

(Tutarlar aksi belirtilmedikçe Bin Türk Lirası ("TL") olarak ifade edilmiştir.)

ARA DÖNEM FAALİYET RAPORUNA İLİŞKİN AÇIKLAMALAR (Devamı)**VI. HESAP DÖNEMİNE AİT FAALİYET SONUÇLARINA İLİŞKİN ÖZET FİNANSAL BİLGİLER**

	30.09.2017	31.12.2016	Değişim (%)
Toplam aktifler	15.498.947	13.721.616	13,0
Krediler ve faktoring alacakları (Net)	12.437.785	10.685.527	16,4
Menkul kıymetler	425.810	684.002	(37,7)
Mevduat	8.934.921	8.309.833	7,5
Kredi Niteliğindeki Borçlar	4.729.180	3.661.707	29,2
Özkaynaklar	1.166.008	1.092.558	6,7
Garanti ve kefaletler	2.348.487	1.982.236	18,5
Sermaye yeterlilik rasyosu	17,48%	17,66%	(1,0)

	(01/01/2017 - 30/09/2017)	(01/01/2016 - 30/09/2016)	(01/07/2017 - 30/09/2017)	(01/07/2016 - 30/09/2016)
Net Dönem Karı / (Zararı)	65.562	40.396	20.481	20.277

VII. PERSONEL VE ŞUBE SAYISINA, BANKANIN HİZMET TÜRÜ VE FAALİYET KONULARINA İLİŞKİN AÇIKLAMALAR VE BUNLAR ESAS ALINARAK BANKANIN SEKTÖRDEKİ KONUMUNUN DEĞERLENDİRMESİ

Banka, 9 perakende, 1 kurumsal ve 37 karma bankacılık şubesi olmak üzere toplam 47 şubesi, internet bankacılığı uygulamaları, çağrı merkezi ve 982 çalışanıyla kurumsal, ticari, bireysel, özel bankacılık ile finansal kiralama ve yatırım bankacılığı alanlarında katma değeri yüksek bankacılık ürün ve hizmetleri sunmaktadır.

Temel büyüklükler açısından Bankanın sektörden aldığı paylara ilişkin göstergelere aşağıda yer verilmektedir.

30 Eylül 2017

Milyon TL	Burgan Bank	Sektör (*)	Bankamız Payı (%)
Nakit Krediler	11.975	2.014.353	0,59
Müşteri Mevduatı	8.810	1.720.402	0,51
Şube Sayısı	47	10.658	0,44
Personel Sayısı	982	195.064	0,50

(*)Kaynak BDDK ve TBB