

# **BURGAN BANK A.Ő.**

**31 ARALIK 2019 TARİHİ İTİBARIYLA HAZIRLANAN  
KAMUYA AÇIKLANACAK KONSOLİDE OLMAYAN  
FİNANSAL TABLOLAR, BUNLARA İLİŐKİN  
AÇIKLAMA VE DİPNOTLAR İLE BAĐIMSIZ  
DENETİM RAPORU**

## BAĞIMSIZ DENETÇİ RAPORU

### Burgan Bank Anonim Şirketi Genel Kurulu'na

#### A) Konsolide Olmayan Finansal Tabloların Bağımsız Denetimi

##### 1) Görüş

Burgan Bank A.Ş'nin ("Banka") 31 Aralık 2019 tarihli konsolide olmayan finansal durum tablosu ile aynı tarihte sona eren hesap dönemine ait; konsolide olmayan kar veya zarar tablosu, konsolide olmayan kar veya zarar ve diğer kapsamlı gelir tablosu, konsolide olmayan özkaynaklar değişim tablosu ve konsolide olmayan nakit akış tablosu ile önemli muhasebe politikalarının özeti de dâhil olmak üzere finansal tablo dipnotlarından oluşan konsolide olmayan finansal tablolarını denetlemiş bulunuyoruz.

Görüşümüze göre, ilişikteki finansal tablolar, Banka'nın 31 Aralık 2019 tarihi itibarıyla konsolide olmayan finansal durumunu ve aynı tarihte sona eren hesap dönemine ait konsolide olmayan finansal performansını ve konsolide olmayan nakit akışlarını, 1 Kasım 2006 tarihli ve 26333 sayılı Resmi Gazete'de yayımlanan "Bankaların Muhasebe Uygulamalarına ve Belgelerin Saklanması İlişkin Usul ve Esaslar Hakkında Yönetmelik" ve Bankacılık Düzenleme ve Denetleme Kurulu tarafından bankaların hesap ve kayıt düzenine ilişkin yayımlanan diğer düzenlemeler ile Bankacılık Düzenleme ve Denetleme Kurumu ("BDDK") genelge ve açıklamaları ve bunlar ile düzenlenmeyen konularda Türkiye Finansal Raporlama Standartları ("TFRS") hükümlerini içeren; "BDDK Muhasebe ve Finansal Raporlama Mevzuatı"na uygun olarak tüm önemli yönleriyle gerçeğe uygun bir biçimde sunmaktadır.

##### 2) Görüşün Dayanağı

Yaptığımız bağımsız denetim, BDDK tarafından 2 Nisan 2015 tarihli 29314 sayılı Resmi Gazete'de yayımlanan "Bankaların Bağımsız Denetimi Hakkında Yönetmelik" ("BDDK Denetim Yönetmeliği") ve Kamu Gözetimi, Muhasebe ve Denetim Standartları Kurumu ("KGK") tarafından yayımlanan Türkiye Denetim Standartlarının bir parçası olan Bağımsız Denetim Standartlarına ("BDS") uygun olarak yürütülmüştür. Bu Standartlar kapsamındaki sorumluluklarımız, raporumuzun Bağımsız Denetçinin Finansal Tabloların Bağımsız Denetimine İlişkin Sorumlulukları bölümünde ayrıntılı bir şekilde açıklanmıştır. KGK tarafından yayımlanan Bağımsız Denetçiler için Etik Kurallar ("Etik Kurallar") ile finansal tabloların bağımsız denetimiyle ilgili mevzuatta yer alan etik hükümlere uygun olarak Banka'dan bağımsız olduğumuzu beyan ederiz. Etik Kurallar ve mevzuat kapsamındaki etiğe ilişkin diğer sorumluluklar da tarafımızca yerine getirilmiştir. Bağımsız denetim sırasında elde ettiğimiz bağımsız denetim kanıtlarının, görüşümüzün oluşturulması için yeterli ve uygun bir dayanak oluşturduğuna inanıyoruz.

##### 3) Kilit Denetim Konuları

Kilit denetim konuları, mesleki muhakememize göre cari döneme ait konsolide olmayan finansal tabloların bağımsız denetiminde en çok önem arz eden konulardır. Kilit denetim konuları, bir bütün olarak konsolide olmayan finansal tabloların bağımsız denetimi çerçevesinde ve konsolide olmayan finansal tablolara ilişkin görüşümüzün oluşturulmasında ele alınmış olup, bu konular hakkında ayrı bir görüş bildirmiyoruz.

Kilit Denetim Konusu	Kilit denetim konusunun denetimde nasıl ele alındığı
<p><b>TFRS 9 “Finansal Araçlar” Standardının finansal tablolara etkisi ve finansal varlıklara ilişkin değer düşüklüğünün finansal tablolara alınması ve ilgili önemli açıklamalar</b></p> <p>Üçüncü bölüm dipnot VIII’de açıklandığı üzere Banka, finansal varlıklar için beklenen kredi zararlarını TFRS 9 “Finansal Araçlar” standardına göre finansal tablolarda hesaplamaktadır. Tarafımızca TFRS 9 finansal varlıklara ilişkin değer düşüş karşılığının kilit denetim konusu olarak değerlendirilme sebepleri:</p> <ul style="list-style-type: none"> <li>▪ TFRS 9 beklenen kredi zararları hesaplamasına tabi olan bilanço içi ve bilanço dışı finansal varlıkların finansal tablolar açısından önemli bakiye oluşturması</li> <li>▪ TFRS 9 uygulamalarının karmaşık ve kapsamlı olması</li> <li>▪ TFRS 9 standardı uyarınca, finansal araçların sınıflandırılmasının Banka’nın kullandığı iş modeline ve sözleşmeye bağlı nakit akışlarının özelliklerine göre yapılması ve bu iş modelinin belirlenmesinde ve karmaşık sözleşmelerin nakit akış özelliklerinin tespitinde önemli yargılar kullanılabilmesi</li> <li>▪ Beklenen kredi zararlarının hesaplanması için yönetim tarafından oluşturulan politikaların mevzuat ve diğer uygulamalara gerekliliklerinin uygunluğuna ilişkin riskler taşınması</li> <li>▪ TFRS 9 süreçlerindeki kontrol ortamının karmaşık ve yoğun olması</li> <li>▪ Beklenen kredi zararlarında kullanılan tahmin ve varsayımların yeni, önemli ve karmaşık olması ve</li> <li>▪ TFRS 9’un kapsamlı ve karmaşık açıklama gereklilikleridir.</li> </ul>	<p>Mevcut denetim prosedürlerimizin yanı sıra denetim prosedürlerimiz:</p> <ul style="list-style-type: none"> <li>▪ Uygulanan muhasebe politikalarının TFRS 9’a, Banka’nın geçmiş performansına, yerel ve global uygulamalara uygunluğunun değerlendirilmesi</li> <li>▪ Beklenen kredi zararlarının hesaplanabilmesi için oluşturulan veya yeniden düzenlenen süreçler, sistemler, ve kontrollerin Bilgi Sistemleri ve Süreç Denetimi uzmanları tarafından incelenmesi ve test edilmesi</li> <li>▪ Yönetim tarafından belirlenen anahtar muhakemeler ve tahminler ile beklenen zarar hesaplamasında kullanılan yöntemler, muhakemeler ve veri kaynaklarının makul olup olmadığı ve uygunluğunun, standart gereklilikleri, sektör ve global uygulamalar gözetilerek değerlendirilmesi</li> <li>▪ Finansal varlıkların sadece anapara ve anapara bakiyesine ilişkin faiz ödemelerini içeren sözleşmeye bağlı nakit akışlarına yol açan sözleşmelerin belirlenmesinde kullanılan kriterlerin örneklem yoluyla test edilmesi ve Banka iş modeline uygunluğunun incelenmesi</li> <li>▪ Beklenen kredi zararlarının hesaplanması sürecinde belirlenen kredi riskindeki önemli artış, temerrüt tanımı, yeniden yapılandırma tanımı, temerrüt olasılığı, temerrüt halinde kayıp, temerrüt tutarı ve makro-ekonomik değişkenler ile ilgili temel ve önemli tahminlerin ve varsayımların finansal risk yönetimi uzmanları tarafından Banka’nın geçmiş performansına, mevzuata ve gelecek ile ilgili tahmin yapılan diğer süreçlerine uygunluğunun değerlendirilmesi ile örneklem yoluyla seçilen kredi dosyalarının incelenmesi</li> <li>▪ Beklenen kredi zararlarının hesaplanması sürecinde kullanılan bilgi setlerinin doğruluğu ve tamlığının değerlendirilmesi</li> <li>▪ Beklenen kredi zararları hesaplamasının matematiksel doğrularının örneklem yoluyla detaylı test edilmesi</li> <li>▪ Uzman görüşüne dayanan münferit değerlendirme yapılan finansal varlıklar için kullanılan varsayım ve tahminlerin değerlendirilmesini</li> <li>▪ Model süreci sonrasında yapılan veya yapılması gereken güncellenmelerin gerekliliğinin ve doğruluğunun değerlendirilmesini</li> <li>▪ TFRS 9 ile ilgili açıklamaların denetlenmesini içermektedir.</li> </ul>

Türev Finansal Araçlar	
<p>Vadeli döviz alım ve vadeli döviz satım işlemleri, para ve faiz swap işlemleri, para ve faiz opsiyonları ve diğer tüm türev finansal araçlar, bilançoda gerçeğe uygun değerleri üzerinden kayda alınmakla beraber, gerçeğe uygun değerleri sürekli yeniden değerlemeye tabi tutulmaktadır. İlgili tutarların detayına “Beşinci Bölüm I.n” ve “Beşinci Bölüm II.g” referanslı dipnotlarda yer verilmiştir. Türev finansal araçların gerçeğe uygun değeri, en uygun piyasa verisinin seçilmesi ve belirli ürünler için değerlendirme tekniklerinin uygulanması yoluyla</p>	<p>Mevcut denetim prosedürlerimizin yanı sıra, denetim prosedürlerimiz, Banka Yönetimi tarafından belirlenen gerçeğe uygun değerlendirme politikalarının incelenmesini, örneklem olarak seçilen türev finansal araçların gerçeğe uygun değer hesaplamalarının kontrolünü, kullanılan varsayımların ve tahminlerin değerlendirilmesini ve gerçeğe uygun değer belirlenmesi için uygulamada olan anahtar kontrollerin operasyonel etkinliğinin değerlendirilmesini ve test edilmesini içermektedir.</p>

belirlenir. Söz konusu uygulamada kullanılan varsayımlar, tahminler ve yargılardaki öznellik nedeniyle, türev finansal araçlar tarafımızca bir kilit denetim konusu olarak değerlendirilmektedir.	
---	--

#### 4) Yönetimin ve Üst Yönetimden Sorumlu Olanların Finansal Tablolara İlişkin Sorumlulukları

Banka yönetimi; konsolide olmayan finansal tabloların BDDK Muhasebe ve Finansal Raporlama Mevzuatı'na uygun olarak hazırlanmasından, gerçeğe uygun bir biçimde sunumundan ve hata veya hile kaynaklı önemli yanlışlık içermeyecek şekilde hazırlanması için gerekli gördüğü iç kontrolden sorumludur.

Konsolide olmayan finansal tabloları hazırlarken yönetim; Banka'nın sürekliliğini devam ettirme kabiliyetinin değerlendirilmesinden, gerektiğinde süreklilikle ilgili hususları açıklamaktan ve Banka'yı tasfiye etme ya da ticari faaliyeti sona erdirmeye niyeti ya da mecburiyeti bulunmadığı sürece işletmenin sürekliliği esasını kullanmaktan sorumludur.

Üst yönetimden sorumlu olanlar, Banka'nın finansal raporlama sürecinin gözetiminden sorumludur.

#### 5) Bağımsız Denetimin Finansal Tabloların Bağımsız Denetimine İlişkin Sorumlulukları

Bir bağımsız denetimde, biz bağımsız denetçilerin sorumlulukları şunlardır:

Amacımız, bir bütün olarak finansal tabloların hata veya hile kaynaklı önemli yanlışlık içerip içermediğine ilişkin makul güvence elde etmek ve görüşümüzü içeren bir bağımsız denetçi raporu düzenlemektir. BDS'lere ve BDDK Denetim Yönetmeliği'ne uygun olarak yürütülen bir bağımsız denetim sonucunda verilen makul güvence; yüksek bir güvence seviyesidir ancak, var olan önemli bir yanlışlığın her zaman tespit edileceğini garanti etmez. Yanlışlıklar hata veya hile kaynaklı olabilir. Yanlışlıkların, tek başına veya toplu olarak, finansal tablo kullanıcılarının bu tablolara istinaden alacakları ekonomik kararları etkilemesi makul ölçüde bekleniyorsa bu yanlışlıklar önemli olarak kabul edilir.

BDS'lere ve BDDK Denetim Yönetmeliği'ne uygun olarak yürütülen bağımsız denetimin gereği olarak, bağımsız denetim boyunca mesleki muhakememizi kullanmakta ve mesleki şüphecililiğimizi sürdürmekteyiz. Tarafımızca ayrıca:

- Konsolide olmayan finansal tablolardaki hata veya hile kaynaklı "önemli yanlışlık" riskleri belirlenmekte ve değerlendirilmekte; bu risklere karşılık veren denetim prosedürleri tasarlanmakta ve uygulanmakta ve görüşümüze dayanak teşkil edecek yeterli ve uygun denetim kanıtı elde edilmektedir. (Hile; muvazaa, sahtekârlık, kasıtlı ihmal, gerçeğe aykırı beyan veya iç kontrol ihlali fiillerini içerebildiğinden, hile kaynaklı önemli bir yanlışlığı tespit edememe riski, hata kaynaklı önemli bir yanlışlığı tespit edememe riskinden yüksektir.)
- Banka'nın iç kontrolünün etkinliğine ilişkin bir görüş bildirmek amacıyla değil ama duruma uygun denetim prosedürlerini tasarlamak amacıyla denetimle ilgili iç kontrol değerlendirilmektedir.
- Yönetim tarafından kullanılan muhasebe politikalarının uygunluğu ile yapılan muhasebe tahminlerinin ve ilgili açıklamaların makul olup olmadığı değerlendirilmektedir.
- Elde edilen denetim kanıtlarına dayanarak, Banka'nın sürekliliğini devam ettirme kabiliyetine ilişkin ciddi şüphe oluşturabilecek olay veya şartlarla ilgili önemli bir belirsizliğin mevcut olup olmadığı hakkında ve yönetimin işletmenin sürekliliği esasını kullanmasının uygunluğu hakkında sonuca varılmaktadır. Önemli bir belirsizliğin mevcut olduğu sonucuna varmamız hâlinde, raporumuzda, finansal tablolardaki ilgili açıklamalara dikkat çekmemiz ya da bu açıklamaların yetersiz olması durumunda olumlu görüş dışında bir görüş vermemiz gerekmektedir. Vardığımız sonuçlar, bağımsız denetçi raporu tarihine kadar elde edilen denetim kanıtlarına dayanmaktadır. Bununla birlikte, gelecekteki olay veya şartlar Banka'nın sürekliliğini sona erdirebilir.
- Konsolide olmayan finansal tabloların, açıklamalar dâhil olmak üzere, genel sunumu, yapısı ve içeriği ile bu tabloların, temelini oluşturan işlem ve olayları gerçeğe uygun sunumu sağlayacak şekilde yansıtıp yansıtmadığı değerlendirilmektedir.



Diğer hususların yanı sıra, denetim sırasında tespit ettiğimiz önemli iç kontrol eksiklikleri dâhil olmak üzere, bağımsız denetimin planlanan kapsamı ve zamanlaması ile önemli denetim bulgularını üst yönetimden sorumlu olanlara bildirmekteyiz.

Bağımsızlığa ilişkin etik hükümlere uygunluk sağladığımızı üst yönetimden sorumlu olanlara bildirmiş bulunmaktayız. Ayrıca bağımsızlık üzerinde etkisi olduğu düşünülebilecek tüm ilişkiler ve diğer hususlar ile varsa, ilgili önlemleri üst yönetimden sorumlu olanlara iletmiş bulunmaktayız.

Üst yönetimden sorumlu olanlara bildirilen konular arasından, cari döneme ait konsolide olmayan finansal tabloların bağımsız denetiminde en çok önem arz eden konuları yani kilit denetim konularını belirlemekteyiz. Mevzuatın konunun kamuya açıklanmasına izin vermediği durumlarda veya konuyu kamuya açıklamanın doğuracağı olumsuz sonuçların, kamuya açıklamanın doğuracağı kamu yararını aşacağına makul şekilde beklendiği oldukça istisnai durumlarda, ilgili hususun bağımsız denetçi raporumuzda bildirilmemesine karar verebiliriz.

#### **B) Mevzuattan Kaynaklanan Diğer Yükümlülükler**

- 1) TTK'nın 402'nci maddesinin dördüncü fıkrası uyarınca Banka'nın 1 Ocak – 31 Aralık 2019 hesap döneminde defter tutma düzeninin, finansal tabloların, kanun ile Banka esas sözleşmesinin finansal raporlamaya ilişkin hükümlerine uygun olmadığına dair önemli bir hususa rastlanmamıştır.
- 2) TTK'nın 402'nci maddesinin dördüncü fıkrası uyarınca Yönetim Kurulu tarafımıza denetim kapsamında istenen açıklamaları yapmış ve talep edilen belgeleri vermiştir.

Bu bağımsız denetimi yürütüp sonuçlandıran sorumlu denetçi Yaşar Bivas'dır.

Güney Bağımsız Denetim ve Serbest Muhasebeci Mali Müşavirlik Anonim Şirketi  
A member firm of Ernst & Young Global Limited



10 Şubat 2020  
İstanbul, Türkiye

## BURGAN BANK A.Ş.'NİN 31 ARALIK 2019 TARİHİ İTİBARIYLA HAZIRLANAN YIL SONU KONSOLİDE OLMAYAN FİNANSAL RAPORU


Banka'nın Yönetim Merkezinin Adresi : Maslak Mahallesi, Eski Büyükdere Caddesi, No:13  
34485 Sarıyer / İstanbul  
Banka'nın Telefon ve Faks Numaraları : Telefon : 0 212 371 37 37  
Faks : 0 212 371 42 42  
Banka'nın İnternet Sayfası Adresi : [www.burgan.com.tr](http://www.burgan.com.tr)  
İrtibat İçin Elektronik Posta Adresi : [bilgi@burgan.com.tr](mailto:bilgi@burgan.com.tr)

Bankacılık Düzenleme ve Denetleme Kurumu tarafından düzenlenen Bankalarca Kamuya Açıklanacak Finansal Tablolar ile Bunlara İlişkin Açıklama ve Dipnotlar Hakkında Tebliğe göre hazırlanan yıl sonu konsolide olmayan finansal raporu aşağıda yer alan bölümlerden oluşmaktadır.

- **Birinci Bölüm** **BANKA HAKKINDA GENEL BİLGİLER**
- **İkinci Bölüm** **BANKA'NIN KONSOLİDE OLMAYAN FİNANSAL TABLOLARI**
- **Üçüncü Bölüm** **İLGİLİ DÖNEMDE UYGULANAN MUHASEBE POLİTİKALARINA İLİŞKİN BİLGİLER**
- **Dördüncü Bölüm** **BANKA'NIN MALİ BÜNYESİNE VE RİSK YÖNETİMİNE İLİŞKİN BİLGİLER**
- **Beşinci Bölüm** **KONSOLİDE OLMAYAN FİNANSAL TABLOLARA İLİŞKİN AÇIKLAMA VE DİPNOTLAR**
- **Altıncı Bölüm** **DİĞER AÇIKLAMALAR**
- **Yedinci Bölüm** **BAĞIMSIZ DENETİM RAPORU**

Bu raporda yer alan konsolide olmayan finansal tablolar ile bunlara ilişkin açıklama ve dipnotlar Bankaların Muhasebe Uygulamalarına ve Belgelerin Saklanması İlişkin Usul ve Esaslar Hakkında Yönetmelik, Türkiye Muhasebe Standartları, Türkiye Finansal Raporlama Standartları, bunlara ilişkin ek ve yorumlar ile Bankamız kayıtlarına uygun olarak, aksi belirtilmediği müddetçe bin Türk Lirası cinsinden hazırlanmış olup, bağımsız denetime tabi tutulmuş ve ilişikte sunulmuştur.

10 Şubat 2020




Emin Hakan EMİNSOY  
Yönetim Kurulu Başkanı



Ali Murat DİNÇ  
Yönetim Kurulu Üyesi ve  
Genel Müdür




Ümit SÖNMEZ  
Genel Müdür Yardımcısı  
Mali İşler




Ahmet CİĞA  
Bölüm Başkanı  
Genel Muhasebe Vergi ve  
Yasal Raporlama



Halil CANTEKİN  
Denetim Komitesi  
Başkanı



Adrian Alejandro GOSTUSKI  
Denetim Komitesi  
Üyesi



Fouad Husni DOUGLAS  
Denetim Komitesi  
Üyesi

Bu finansal rapor ile ilgili olarak soruların iletilebileceği yetkili personele ilişkin bilgiler:

Ad-Soyad/Ünvan : Ahmet CİĞA/ Bölüm Başkanı  
Tel No : 0 212 371 34 84  
Faks No : 0 212 371 42 48

## İÇİNDEKİLER

### BİRİNCİ BÖLÜM

#### **BANKA HAKKINDA GENEL BİLGİLER**

	<b>SAYFA</b>
I. Banka'nın kuruluş tarihi, başlangıç statüsü, anılan statüde meydana gelen değişiklikleri ihtiva eden tarihçesi .....	3
II. Banka'nın sermaye yapısı, yönetim ve denetimini doğrudan veya dolaylı olarak tek başına veya birlikte elinde bulunduran ortakları, varsa bu hususlarda yıl içindeki değişiklikler ile dahil olduğu gruba ilişkin açıklama .....	4
III. Banka'nın, yönetim kurulu başkan ve üyeleri, denetim komitesi üyeleri ile genel müdür ve yardımcılarının nitelikleri, varsa bunlarda meydana gelen değişiklikler ile Banka'da sahip oldukları paylara ilişkin açıklama .....	5
IV. Banka'da nitelikli paya sahip kişi ve kuruluşlara ilişkin açıklamalar .....	6
V. Banka'nın hizmet türü ve faaliyet alanlarını içeren özet bilgi .....	6
VI. Banka ile Bağlı Ortaklıkları arasında özkaynakların derhal transfer edilmesinin veya borçların geri ödenmesinin önünde mevcut veya muhtemel, fiili veya hukuki engeller .....	6

### İKİNCİ BÖLÜM

#### **BANKA' NIN KONSOLİDE OLMAYAN FİNANSAL TABLOLARI**

I. Bilanço (Finansal Durum Tablosu) .....	8
II. Nazım hesaplar tablosu .....	10
III. Kar veya zarar tablosu .....	11
IV. Kar veya zarar ve diğer kapsamlı gelir tablosu .....	12
V. Özkaynak değişim tablosu .....	13
VI. Nakit akış tablosu .....	15
VII. Kar dağıtım tablosu .....	16

### ÜÇÜNCÜ BÖLÜM

#### **İLGİLİ DÖNEMDE UYGULANAN MUHASEBE POLİTİKALARINA İLİŞKİN BİLGİLER**

I. Sunum esaslarına ilişkin açıklamalar .....	17
II. Finansal araçların kullanım stratejisi ve yabancı para cinsinden işlemlere ilişkin açıklamalar .....	19
III. İştirakler, bağlı ortaklıklar ve birlikte kontrol edilen ortaklıklara ilişkin bilgilerin sunumu .....	19
IV. Vadeli işlem ve opsiyon sözleşmeleri ile türev ürünlere ilişkin açıklamalar .....	20
V. Faiz gelir ve giderlerine ilişkin açıklamalar .....	20
VI. Ücret ve komisyon gelir ve giderlerine ilişkin açıklamalar .....	21
VII. Finansal varlıklara ilişkin açıklamalar .....	21
VIII. Beklenen kredi zararlarına ilişkin açıklamalar .....	23
IX. Finansal araçların netleştirilmesine ilişkin açıklamalar .....	24
X. Satış ve geri alış anlaşmaları ve menkul değerlerin ödüncü verilmesi işlemlerine ilişkin açıklamalar .....	25
XI. Satış amaçlı elde tutulan ve durdurulan faaliyetlere ilişkin duran varlıklar ile bu varlıklara ilişkin borçlar hakkında açıklamalar .....	25
XII. Şerefiye ve diğer maddi olmayan duran varlıklara ilişkin açıklamalar .....	25
XIII. Maddi duran varlıklara ilişkin açıklamalar .....	26
XIV. Kiralama işlemlerine ilişkin açıklamalar .....	26
XV. Karşılıklar ve koşullu yükümlülüklerine ilişkin açıklamalar .....	27
XVI. Koşullu varlıklara ilişkin açıklamalar .....	27
XVII. Çalışanların haklarına ilişkin yükümlülüklerine ilişkin açıklamalar .....	27
XVIII. Vergi uygulamalarına ilişkin açıklamalar .....	28
XIX. Borçlanmalara ilişkin ilave açıklamalar .....	29
XX. İhraç edilen hisse senetlerine ilişkin açıklamalar .....	29
XXI. Aval ve kabullere ilişkin açıklamalar .....	29
XXII. Devlet teşviklerine ilişkin açıklamalar .....	29
XXIII. Kâr yedekleri ve kârın dağıtılmasına ilişkin açıklamalar .....	29
XXIV. Hisse başına kazanç .....	30
XXV. İlişkili taraflara ilişkin açıklamalar .....	30
XXVI. Nakit ve nakde eşdeğer varlıklara ilişkin açıklamalar .....	30
XXVII. Raporlamanın bölümlenmeye göre yapılmasına ilişkin açıklamalar .....	30
XXVIII. Sınıflandırmalar .....	30
XXIX. TFRS 16 Kiralamalar standardına ilişkin açıklamalar .....	31

### DÖRDÜNCÜ BÖLÜM

#### **BANKA' NIN MALİ BÜNYESİNE VE RİSK YÖNETİMİNE İLİŞKİN BİLGİLER**

I. Özkaynak kalemlerine ilişkin açıklamalar .....	33
II. Kredi riskine ilişkin açıklamalar .....	38
III. Risk yönetimine ilişkin açıklamalar .....	51
IV. Operasyonel riske ilişkin açıklamalar .....	80
V. Kur riskine ilişkin açıklamalar .....	81
VI. Faiz oranı riskine ilişkin açıklamalar .....	84
VII. Hisse senedi pozisyon riskine ilişkin açıklamalar .....	87
VIII. Likidite riski yönetimine ve likidite karşılama oranına ilişkin açıklamalar .....	88
IX. Kaldıraç oranına ilişkin açıklamalar .....	96
X. Riskten korunma işlemlerine ilişkin açıklamalar .....	97
XI. Finansal varlık ve borçların gerçeğe uygun değeri ile gösterilmesine ilişkin açıklamalar .....	97
XII. Başkaları nam ve hesabına verilen hizmetlere ilişkin açıklamalar .....	100
XIII. Faaliyet bölgelerine ilişkin açıklamalar .....	100

### BESİNCİ BÖLÜM

#### **KONSOLİDE OLMAYAN FİNANSAL TABLOLARA İLİŞKİN AÇIKLAMA VE DİPNOTLAR**

I. Bilançonun aktif hesaplarına ilişkin açıklama ve dipnotlar .....	102
II. Bilançonun pasif hesaplarına ilişkin açıklama ve dipnotlar .....	118
III. Nazım hesaplara ilişkin açıklama ve dipnotlar .....	127
IV. Gelir tablosuna ilişkin açıklama ve dipnotlar .....	130
V. Özkaynak değişim tablosuna ilişkin açıklama ve dipnotlar .....	136
VI. Nakit akış tablosuna ilişkin açıklama ve dipnotlar .....	137
VII. Banka'nın dahil olduğu risk grubuna ilişkin açıklamalar .....	138
VIII. Banka'nın yurtdışı, yurtdışı, kıyı bankacılığı bölgelerindeki şube ile yurtdışı temsilciliklerine ilişkin açıklamalar .....	140
IX. Bilanço sonrası hususlara ilişkin açıklama ve dipnotlar .....	140

### ALTINCI BÖLÜM

#### **DİĞER AÇIKLAMALAR**

I. Banka'nın faaliyetlerine ilişkin diğer açıklamalar .....	141
---	-----

### YEDİNCİ BÖLÜM

#### **BAĞIMSIZ DENETİM RAPORUNA İLİŞKİN AÇIKLAMALAR**

I. Bağımsız denetim raporuna ilişkin diğer açıklamalar .....	141
II. Bağımsız denetçi tarafından hazırlanan açıklama ve dipnotlar .....	141

## **BİRİNCİ BÖLÜM**

### **BANKA HAKKINDA GENEL BİLGİLER**

#### **I. BANKA'NIN KURULUŞ TARİHİ, BAŞLANGIÇ STATÜSÜ, ANILAN STATÜDE MEYDANA GELEN DEĞİŞİKLİKLERİ İHTİVA EDEN TARİHÇESİ:**

Tekfen Yatırım ve Finansman Bankası A.Ş., özellikle yatırım ve dış ticaret faaliyetlerini finanse etmek amacıyla, 26 Ağustos 1988 tarih ve 88/13253 sayılı Bakanlar Kurulu kararı ile "yatırım bankası" statüsünde kurulmuş olup, 7 Ağustos 1989'da bankacılık işlemlerine başlamıştır.

Bank Ekspres A.Ş.'nin ("Bank Ekspres") kurulmasına 22 Eylül 1991 tarih ve 91/2316 sayılı Bakanlar Kurulu kararıyla izin verilmiş ve "Kuruluş İzni Kararnamesi" 10 Ekim 1991 tarih ve 21017 sayılı Resmi Gazete'de ve Ana Sözleşmesi 18 Şubat 1992 tarih ve 2969 sayılı Ticaret Sicili Gazetesi'nde yayımlanmıştır. Bank Ekspres 23 Ekim 1998 tarihinde mali bünyesindeki zayıflama sonucunda Tasarruf Mevduatı Sigorta Fonu'na ("TMSF") devrolmuştur.

30 Haziran 2001 tarihinde TMSF ile Tekfen Holding A.Ş. arasında akdedilen Hisse Devir Sözleşmesi'ne istinaden TMSF'nin hissedar bulunduğu ve Bankalar Kanunu gereği yönetim ve denetimini elinde bulundurduğu Bank Ekspres A.Ş.'nin sermayesinin %99,46'sını teşkil eden her biri 1 kr nominal değerli toplam 2.983.800.000 adet hisse Tekfen Holding A.Ş.'ye satılmak suretiyle devredilmiştir. Söz konusu sözleşmeye istinaden Tekfen Holding A.Ş.'nin %57,69 oranında hissedarı olduğu Tekfen Yatırım ve Finansman Bankası A.Ş.'nin Bank Ekspres A.Ş. tarafından devralınmasına Bankacılık Düzenleme ve Denetleme Kurumu'nun ("BDDK") 18 Ekim 2001 ve tarih 489 nolu kararıyla izin verilmiştir. Devir işlemleri 26 Ekim 2001 tarihinde gerçekleştirilmiş ve Tekfen Holding A.Ş.'nin %57,30 ve TST International S.A.'nin %40,62 oranında hissedar olduğu bankanın adı Tekfenbank Anonim Şirketi olarak değiştirilmiştir.

EFG Eurobank Ergasias S.A. ("Eurobank EFG") ve Tekfen Holding A.Ş. ("Tekfen Grubu") 8 Mayıs 2006 tarihinde Eurobank EFG'nin, Tekfen Grubu'nun Tekfenbank A.Ş. hisselerinin ve tamamına sahip olduğu Tekfen Finansal Kiralama A.Ş.'deki hisselerinin %70'ini satın almasını, geriye kalan tüm hisselerin ise Tekfen Grubu tarafından stratejik ortak olarak muhafaza edilmesini öngören bir anlaşma imzalamıştır. 23 Şubat 2007 tarihi itibarıyla Bankacılık Düzenleme ve Denetleme Kurumu tarafından Tekfenbank A.Ş.'nin Eurobank EFG Holding (Luxembourg) S.A.'ya ("Eurobank EFG Holding") satışı onaylanmış ve satış işlemi hisse devriyle birlikte 16 Mart 2007 tarihi itibarıyla sonuçlandırılmıştır.

Eurobank Ergasias S.A.'nin Türkiye operasyonlarının Burgan Bank K.P.S.C.' ye (eski ünvanıyla Burgan Bank S.A.K) satılması konusunda yapılan anlaşma çerçevesinde, Banka'nın Eurobank EFG Holding (Luxembourg) S.A.'ya ait %70 oranındaki hisse senetleri ile Tekfen Holding A.Ş. elinde bulunan %29,26 oranındaki hisse senetleri Bankacılık Düzenleme ve Denetleme Kurumu'nun 7 Aralık 2012 tarihli iznine istinaden Burgan Bank K.P.S.C. (eski ünvanıyla Burgan Bank S.A.K) tarafından satın alınmış ve Bankanın %99,26'lık hissesi 21 Aralık 2012 tarihinde Burgan Bank K.P.S.C.' ye (eski ünvanıyla Burgan Bank S.A.K) devredilmiştir.

Banka'nın 23 Ocak 2013 tarihinde yapılan Olağanüstü Genel Kurul Toplantısı'nda; Eurobank Tekfen A.Ş. olan ünvanının, Burgan Bank A.Ş ("Banka") olarak değiştirilmesi kararı alınmış ve 25 Ocak 2013 tarihinde Türkiye Ticaret Sicili'ne tescil ettirilmiştir.



**BURGAN BANK A.Ş.**

**31 ARALIK 2019 TARİHİ İTİBARIYLA HAZIRLANAN KONSOLİDE OLMAYAN  
FİNANSAL TABLOLARA İLİŞKİN AÇIKLAMA VE DİPNOTLAR**

(Tutarlar aksi belirtilmedikçe Bin Türk Lirası (“TL”) olarak ifade edilmiştir.)

---

**BANKA HAKKINDA GENEL BİLGİLER (Devamı):**

**II. BANKA’NIN SERMAYE YAPISI, YÖNETİM VE DENETİMİNİ DOĞRUDAN VEYA DOLAYLI OLARAK TEK BAŞINA VEYA BİRLİKTE ELİNDE BULUNDURAN ORTAKLARI, VARSA BU HUSUSLARDA YIL İÇİNDEKİ DEĞİŞİKLİKLER İLE DAHİL OLDUĞU GRUBA İLİŞKİN AÇIKLAMA:**

Banka’nın kayıtlı sermaye tavanı 4 milyar tam TL’dir.

8 Ağustos 2018 tarihinde, Banka’nın sermayesi 1.535.000.000 tam TL olarak tescil edilmiştir.

Banka’nın ortaklık yapısında herhangi bir değişiklik bulunmamaktadır.

Ortadoğu ve Kuzey Afrika bölgesinin en büyük holding gruplarından biri olan KIPCO Grubu’nun (Kuwait Projects Company) bir iştiraki olan ve 1977 yılında Kuveyt’te kurulan Burgan Bank K.P.S.C. (eski ünvanıyla Burgan Bank S.A.K.), MENA bölgesinde (Ortadoğu ve Kuzey Afrika) faaliyet gösteren önemli bankacılık gruplarından biridir. Burgan Bank Grubu, Kuveyt dışında, çoğunluk hissesine sahip olduğu iştirak bankaları ile Cezayir (Gulf Bank Algeria), Irak (Bank of Baghdad), ve Tunus’ta (Tunis International Bank) faaliyet göstermektedir.

**BURGAN BANK A.Ş.****31 ARALIK 2019 TARİHİ İTİBARIYLA HAZIRLANAN KONSOLİDE OLMAYAN  
FİNANSAL TABLOLARA İLİŞKİN AÇIKLAMA VE DİPNOTLAR**

(Tutarlar aksi belirtilmedikçe Bin Türk Lirası (“TL”) olarak ifade edilmiştir.)

**BANKA HAKKINDA GENEL BİLGİLER (Devamı):****III. BANKA’NIN, YÖNETİM KURULU BAŞKAN VE ÜYELERİ, DENETİM KOMİTESİ ÜYELERİ İLE GENEL MÜDÜR VE YARDIMCILARININ NİTELİKLERİ, VARSA BUNLARDA MEYDANA GELEN DEĞİŞİKLİKLER İLE BANKA’DA SAHİP OLDUKLARI PAYLARA İLİŞKİN AÇIKLAMA:**

<u>Ünvanı</u>	<u>İsmi</u>	<u>Görevi</u>	<u>Öğrenim Durumu</u>
<b>Yönetim Kurulu Başkanı:</b>	Emin Hakan Eminsoy	Başkan	Lisans
<b>Yönetim Kurulu Üyeleri:</b>	Faisal M.A. Al Radwan	Başkan Vekili	Lisans
	Adrian Alejandro Gostuski	Üye	Yüksek Lisans
	Mehmet Alev Göçmez	Üye	Yüksek Lisans
	Halil Cantekin	Üye	Lisans
	Osama T. Al Ghoussein	Üye	Lisans
	Fouad Husni Douglas	Üye	Yüksek Lisans
	Khaled F.A.O. Alzouman	Üye	Lisans
	Ali Murat Dinç	Üye ve Genel Müdür	Yüksek Lisans
<b>Genel Müdür:</b>	Ali Murat Dinç	Üye ve Genel Müdür	Yüksek Lisans
<b>Genel Müdür Yardımcıları:</b>	Esra Aydın	Operasyon & Yönetim Hizmetleri	Lisans
	Mutlu Akpara	Hazine, Sermaye Piyasaları ve Finansal Kurumlar	Yüksek Lisans
	Cihan Vural	İç Sistemler	Lisans
	Rasim Levent Ergin	İnsan Kaynakları	Yüksek Lisans
	Suat Kerem Sözügüzel	Kurumsal & Ticari Bankacılık	Lisans
	Hasan Hüseyin Uyar	Krediler	Yüksek Lisans
	Hasan Ufuk Dinç	Dijital Bankacılık ve Bilgi Teknolojileri	Yüksek Lisans
	Ümit Sönmez	Mali İşler	Yüksek Lisans
<b>Denetim Komitesi:</b>	Halil Cantekin	Başkan	Lisans
	Adrian Alejandro Gostuski	Üye	Yüksek Lisans
	Fouad Husni Douglas	Üye	Lisans

Yukarıda belirtilen kişilerin Banka’da sahip oldukları pay bulunmamaktadır.

**BURGAN BANK A.Ş.****31 ARALIK 2019 TARİHİ İTİBARIYLA HAZIRLANAN KONSOLİDE OLMAYAN FİNANSAL TABLOLARA İLİŞKİN AÇIKLAMA VE DİPNOTLAR**

(Tutarlar aksi belirtilmedikçe Bin Türk Lirası ("TL") olarak ifade edilmiştir.)

**BANKA HAKKINDA GENEL BİLGİLER (Devamı):****IV. BANKA'DA NİTELİKLİ PAY SAHİP KİŞİ VE KURULUŞLARA İLİŞKİN AÇIKLAMALAR:**

Ad Soyad/Ticari Ünvanı	Pay Tutarları	Pay Oranları	Ödenmiş Paylar	Ödenmemiş Paylar
Burgan Bank K.P.S.C.	1.525.972	%99,41	%99,41	-

Banka'nın Ana Sözleşmesi gereğince 1 milyon adet kurucu hissesi bulunmaktadır. Ana Sözleşme'ye göre %5 oranında yasal yedeklerin ayrılması ve ödenmiş sermayenin %5'i oranındaki birinci temettünün dağıtılmasından sonra dağıtılabılır tutarın %10'u kurucu hisse sahiplerine dağıtılır.

**V. BANKA'NIN HİZMET TÜRÜ VE FAALİYET ALANLARINI İÇEREN ÖZET BİLGİ:**

Genel Müdürlüğü İstanbul'da yerleşik olan Banka 31 Aralık 2019 tarihi itibarıyla yurt içinde 35 (31 Aralık 2018: 41) şube ile kurumsal ve ticari bankacılık, perakende bankacılık ve hazine iş alanlarında bankacılık hizmeti vermektedir. 31 Aralık 2019 tarihi itibarıyla Banka'nın personel sayısı 943 (31 Aralık 2018: 1.006) kişidir.

**VI. BANKA İLE BAĞLI ORTAKLIKLARI ARASINDA ÖZKAYNAKLARIN DERHAL TRANSFER EDİLMESİNİN VEYA BORÇLARIN GERİ ÖDENMESİNİN ÖNÜNDE MEVCUT VEYA MUHTEMEL, FİİLİ VEYA HUKUKİ ENGELLER:**

Bulunmamaktadır.

## **İKİNCİ BÖLÜM**

### **BANKA'NIN KONSOLİDE OLMAYAN FİNANSAL TABLOLARI**

- I. Bilanço (Finansal durum tablosu)
- II. Nazım hesaplar tablosu
- III. Kar veya zarar tablosu
- IV. Kar veya zarar ve diğer kapsamlı gelir tablosu
- V. Özkaynak değişim tablosu
- VI. Nakit akış tablosu
- VII. Kar dağıtım tablosu

**BURGAN BANK A.Ş.****31 ARALIK 2019 VE 31 ARALIK 2018 TARİHLERİ İTİBARIYLA****KONSOLİDE OLMAYAN BİLANÇOLAR (FİNANSAL DURUM TABLOLARI)**

(Tutarlar aksi belirtilmedikçe Bin Türk Lirası ("TL") olarak ifade edilmiştir.)

I. BİLANÇO	Dipnot (Beşinci Bölüm)	Bağımsız Denetimden Geçmiş 31/12/2019			Bağımsız Denetimden Geçmiş 31/12/2018		
		TP	YP	Toplam	TP	YP	Toplam
<b>I. FİNANSAL VARLIKLAR (Net)</b>		<b>1.993.667</b>	<b>2.295.728</b>	<b>4.289.395</b>	<b>2.484.386</b>	<b>2.007.329</b>	<b>4.491.715</b>
<b>1.1 Nakit ve Nakit Benzerleri</b>		<b>1.252.946</b>	<b>2.022.014</b>	<b>3.274.960</b>	<b>1.375.928</b>	<b>1.564.570</b>	<b>2.940.498</b>
1.1.1 Nakit Değerler ve Merkez Bankası	I-a	172.637	1.990.025	2.162.662	1.373.256	1.373.138	2.746.394
1.1.2 Bankalar	I-c	540.201	31.989	572.190	3.037	191.432	194.469
1.1.3 Para Piyasalarından Alacaklar		540.169	-	540.169	-	-	-
1.1.4 Beklenen Zarar Karşılıkları (-)		61	-	61	365	-	365
<b>1.2 Gerçeğe Uygun Değer Farkı Kâr Zarara Yansıtılan Finansal Varlıklar</b>	<b>I-b</b>	<b>704</b>	<b>34.739</b>	<b>35.443</b>	<b>1.036</b>	<b>11.654</b>	<b>12.690</b>
1.2.1 Devlet Borçlanma Senetleri		704	3.813	4.517	1.036	10.938	11.974
1.2.2 Sermayede Payı Temsil Eden Menkul Değerler		-	-	-	-	-	-
1.2.3 Diğer Finansal Varlıklar		-	30.926	30.926	-	716	716
<b>1.3 Gerçeğe Uygun Değer Farkı Diğer Kapsamlı Gelire Yansıtılan Finansal Varlıklar</b>	<b>I-d</b>	<b>168.674</b>	<b>159.728</b>	<b>328.402</b>	<b>254.318</b>	<b>134.287</b>	<b>388.605</b>
1.3.1 Devlet Borçlanma Senetleri		160.490	159.728	320.218	248.906	134.287	383.193
1.3.2 Sermayede Payı Temsil Eden Menkul Değerler		7.674	-	7.674	4.912	-	4.912
1.3.3 Diğer Finansal Varlıklar		510	-	510	500	-	500
<b>1.4 Türev Finansal Varlıklar</b>	<b>I-l</b>	<b>571.343</b>	<b>79.247</b>	<b>650.590</b>	<b>853.104</b>	<b>296.818</b>	<b>1.149.922</b>
1.4.1 Türev Finansal Varlıkların Gerçeğe Uygun Değer Farkı Kar Zarara Yansıtılan Kısmı		123.155	73.996	197.151	197.765	283.466	481.231
1.4.2 Türev Finansal Varlıkların Gerçeğe Uygun Değer Farkı Diğer Kapsamlı Gelire Yansıtılan Kısmı		448.188	5.251	453.439	655.339	13.352	668.691
<b>II. İTFA EDİLMİŞ MALİYETİ İLE ÖLÇÜLEN FİNANSAL VARLIKLAR (Net)</b>		<b>4.319.291</b>	<b>8.967.206</b>	<b>13.286.497</b>	<b>5.433.477</b>	<b>8.889.082</b>	<b>14.322.559</b>
<b>2.1 Krediler</b>	<b>I-e-f</b>	<b>4.626.037</b>	<b>9.190.030</b>	<b>13.816.067</b>	<b>5.677.259</b>	<b>8.999.987</b>	<b>14.677.246</b>
<b>2.2 Kiralama İşlemlerinden Alacaklar</b>	<b>I-k</b>	-	-	-	-	-	-
<b>2.3 Faktoring Alacakları</b>	<b>I-e</b>	<b>7</b>	-	<b>7</b>	<b>7</b>	-	<b>7</b>
<b>2.4 İtfa Edilmiş Maliyeti ile Ölçülen Diğer Finansal Varlıklar</b>	<b>I-g</b>	-	<b>262.923</b>	<b>262.923</b>	-	<b>236.801</b>	<b>236.801</b>
2.4.1 Devlet Borçlanma Senetleri		-	262.923	262.923	-	236.801	236.801
2.4.2 Diğer Finansal Varlıklar		-	-	-	-	-	-
<b>2.5 Beklenen Zarar Karşılıkları (-)</b>	<b>I-e-f</b>	<b>306.753</b>	<b>485.747</b>	<b>792.500</b>	<b>243.789</b>	<b>347.706</b>	<b>591.495</b>
<b>III. SATIŞ AMAÇLI ELDE TUTULAN VE DURDURULAN FAALİYETLERE İLİŞKİN DURAN VARLIKLAR (Net)</b>	<b>I-r</b>	<b>408.176</b>	-	<b>408.176</b>	<b>113.090</b>	-	<b>113.090</b>
3.1 Satış Amaçlı		408.176	-	408.176	113.090	-	113.090
3.2 Durdurulan Faaliyetlere İlişkin		-	-	-	-	-	-
<b>IV. ORTAKLIK YATIRIMLARI</b>		<b>523.728</b>	-	<b>523.728</b>	<b>381.091</b>	-	<b>381.091</b>
<b>4.1 İştirakler (Net)</b>	<b>I-h</b>	-	-	-	-	-	-
4.1.1 Özkaynak Yöntemine Göre Değerlenenler		-	-	-	-	-	-
4.1.2 Konsolide Edilmeyenler		-	-	-	-	-	-
<b>4.2 Bağlı Ortaklıklar (Net)</b>	<b>I-i</b>	<b>523.728</b>	-	<b>523.728</b>	<b>381.091</b>	-	<b>381.091</b>
4.2.1 Konsolide Edilmeyen Mali Ortaklıklar		523.728	-	523.728	381.091	-	381.091
4.2.2 Konsolide Edilmeyen Mali Olmayan Ortaklıklar		-	-	-	-	-	-
<b>4.3 Birlikte Kontrol Edilen Ortaklıklar (İş Ortaklıkları) (Net)</b>	<b>I-j</b>	-	-	-	-	-	-
4.3.1 Özkaynak Yöntemine Göre Değerlenenler		-	-	-	-	-	-
4.3.2 Konsolide Edilmeyenler		-	-	-	-	-	-
<b>V. MADDİ DURAN VARLIKLAR (Net)</b>	<b>I-m</b>	<b>164.471</b>	-	<b>164.471</b>	<b>58.454</b>	-	<b>58.454</b>
<b>VI. MADDİ OLMAYAN DURAN VARLIKLAR (Net)</b>	<b>I-n</b>	<b>37.398</b>	-	<b>37.398</b>	<b>44.058</b>	-	<b>44.058</b>
6.1 Şerefiye		-	-	-	-	-	-
6.2 Diğer		37.398	-	37.398	44.058	-	44.058
<b>VII. YATIRIM AMAÇLI GAYRİMENKULLER (Net)</b>	<b>I-o</b>	-	-	-	-	-	-
<b>VIII. CARİ VERGİ VARLIĞI</b>		-	-	-	<b>10.294</b>	-	<b>10.294</b>
<b>IX. ERTELENMİŞ VERGİ VARLIĞI</b>	<b>I-p</b>	<b>44.480</b>	-	<b>44.480</b>	-	-	-
<b>X. DİĞER AKTİFLER (Net)</b>	<b>I-s</b>	<b>73.378</b>	<b>65.050</b>	<b>138.428</b>	<b>100.780</b>	<b>59.358</b>	<b>160.138</b>
<b>VARLIKLAR TOPLAMI</b>		<b>7.564.589</b>	<b>11.327.984</b>	<b>18.892.573</b>	<b>8.625.630</b>	<b>10.955.769</b>	<b>19.581.399</b>

İlişikteki açıklama ve dipnotlar bu finansal tabloların tamamlayıcı bir parçasıdır.



**BURGAN BANK A.Ş.****31 ARALIK 2019 VE 31 ARALIK 2018 TARİHLERİ İTİBARIYLA KONSOLİDE OLMAYAN BİLANÇOLAR (FİNANSAL DURUM TABLOLARI)**

(Tutarlar aksi belirtilmedikçe Bin Türk Lirası ("TL") olarak ifade edilmiştir.)

I. BİLANÇO	Dipnot (Beşinci Bölüm)	Bağımsız Denetimden Geçmiş 31/12/2019			Bağımsız Denetimden Geçmiş 31/12/2018		
		TP	YP	Toplam	TP	YP	Toplam
<b>YÜKÜMLÜLÜKLER</b>							
<b>I. MEVDUAT</b>	<b>II-a</b>	<b>3.703.958</b>	<b>7.859.088</b>	<b>11.563.046</b>	<b>4.226.304</b>	<b>5.834.151</b>	<b>10.060.455</b>
<b>II. ALINAN KREDİLER</b>	<b>II-c</b>	<b>34.728</b>	<b>2.266.255</b>	<b>2.300.983</b>	<b>14.067</b>	<b>4.299.722</b>	<b>4.313.789</b>
<b>III. PARA PİYASALARINA BORÇLAR</b>		<b>1.595</b>	<b>192.346</b>	<b>193.941</b>		<b>171.306</b>	<b>171.306</b>
<b>IV. İHRAÇ EDİLEN MENKUL KIYMETLER (Net)</b>	<b>II-d</b>	-	-	-	-	-	-
4.1 Bonolar		-	-	-	-	-	-
4.2 Varlığa Dayalı Menkul Kıymetler		-	-	-	-	-	-
4.3 Tahviller		-	-	-	-	-	-
<b>V. FONLAR</b>		-	-	-	-	-	-
5.1 Müstakrizlerin Fonları		-	-	-	-	-	-
5.2 Diğer		-	-	-	-	-	-
<b>VI. GERÇEĞE UYGUN DEĞER FARKI KAR ZARARA YANSITILAN FİNANSAL YÜKÜMLÜLÜKLER</b>	<b>II-b</b>	-	-	-	-	-	-
<b>VII. TÜREV FİNANSAL YÜKÜMLÜLÜKLER</b>	<b>II-g</b>	<b>188.481</b>	<b>89.780</b>	<b>278.261</b>	<b>305.188</b>	<b>97.237</b>	<b>402.425</b>
7.1 Türev Finansal Yükümlülüklerin Gerçeğe Uygun Değer Farkı Kar Zarara Yansıtılan Kısım		121.825	78.523	200.348	245.286	86.866	332.152
7.2 Türev Finansal Yükümlülüklerin Gerçeğe Uygun Değer Farkı Diğer Kapsamlı Gelire Yansıtılan Kısım		66.656	11.257	77.913	59.902	10.371	70.273
<b>VIII. FAKTÖRİNG YÜKÜMLÜLÜKLERİ</b>		-	-	-	-	-	-
<b>IX. KİRALAMA İŞLEMLERİNDEN YÜKÜMLÜLÜKLER (Net)</b>	<b>II-f</b>	<b>26.364</b>	<b>87.994</b>	<b>114.358</b>			
<b>X. KARŞILIKLAR</b>	<b>II-h</b>	<b>65.930</b>	<b>15.737</b>	<b>81.667</b>	<b>58.438</b>	<b>26.497</b>	<b>84.935</b>
10.1 Yeniden Yapılanma Karşılığı		-	-	-	-	-	-
10.2 Çalışan Hakları Karşılığı		48.290	-	48.290	42.292	-	42.292
10.3 Sigorta Teknik Karşılıkları (Net)		-	-	-	-	-	-
10.4 Diğer Karşılıklar		17.640	15.737	33.377	16.146	26.497	42.643
<b>XI. CARİ VERGİ BORCU</b>	<b>II-i</b>	<b>34.210</b>	-	<b>34.210</b>	<b>26.620</b>	-	<b>26.620</b>
<b>XII. ERTELENMİŞ VERGİ BORCU</b>	<b>II-i</b>	-	-	-	<b>6.203</b>	-	<b>6.203</b>
<b>XIII. SATIŞ AMAÇLI ELDE TUTULAN VE DURDURULAN FAALİYETLERE İLİŞKİN DURAN VARLIK BORÇLARI (Net)</b>	<b>II-j</b>	-	-	-	-	-	-
13.1 Satış Amaçlı		-	-	-	-	-	-
13.2 Durdurulan Faaliyetlere İlişkin		-	-	-	-	-	-
<b>XIV. SERMAYE BENZERİ BORÇLANMA ARAÇLARI</b>	<b>II-k</b>	-	<b>1.797.925</b>	<b>1.797.925</b>	-	<b>1.599.472</b>	<b>1.599.472</b>
14.1 Krediler		-	1.797.925	1.797.925	-	1.599.472	1.599.472
14.2 Diğer Borçlanma Araçları		-	-	-	-	-	-
<b>XV. DİĞER YÜKÜMLÜLÜKLER</b>	<b>II-e</b>	<b>166.203</b>	<b>442.704</b>	<b>608.907</b>	<b>177.633</b>	<b>862.581</b>	<b>1.040.214</b>
<b>XVI. ÖZKAYNAKLAR</b>	<b>II-l</b>	<b>1.935.465</b>	<b>(16.190)</b>	<b>1.919.275</b>	<b>1.872.094</b>	<b>3.886</b>	<b>1.875.980</b>
16.1 Ödenmiş Sermaye		1.535.000	-	1.535.000	1.535.000	-	1.535.000
16.2 Sermaye Yedekleri		(736)	-	(736)	(99)	-	(99)
16.2.1 Hisse Senedi İhraç Primleri		-	-	-	-	-	-
16.2.2 Hisse Senedi İptal Kârları		-	-	-	-	-	-
16.2.3 Diğer Sermaye Yedekleri		(736)	-	(736)	(99)	-	(99)
16.3 Kâr veya Zararda Yeniden Sınıflandırılmayacak Birikmiş Diğer Kapsamlı Gelirler veya Giderler		15.617	-	15.617	16.552	-	16.552
16.4 Kâr veya Zararda Yeniden Sınıflandırılacak Birikmiş Diğer Kapsamlı Gelirler veya Giderler		(12.595)	(16.190)	(28.785)	60.028	3.886	63.914
16.5 Kâr Yedekleri		259.625	-	259.625	273.197	-	273.197
16.5.1 Yasal Yedekler		22.870	-	22.870	21.402	-	21.402
16.5.2 Statü Yedekleri		-	-	-	-	-	-
16.5.3 Olağanüstü Yedekler		236.755	-	236.755	251.795	-	251.795
16.5.4 Diğer Kâr Yedekleri		-	-	-	-	-	-
16.6 Kâr veya Zarar		138.554	-	138.554	(12.584)	-	(12.584)
16.6.1 Geçmiş Yıllar Kâr veya Zararı		-	-	-	(174.343)	-	(174.343)
16.6.2 Dönem Net Kâr veya Zararı		138.554	-	138.554	161.759	-	161.759
16.7 Azınlık Payları		-	-	-	-	-	-
<b>YÜKÜMLÜLÜKLER TOPLAMI</b>		<b>6.156.934</b>	<b>12.735.639</b>	<b>18.892.573</b>	<b>6.686.547</b>	<b>12.894.852</b>	<b>19.581.399</b>

İlişikteki açıklama ve dipnotlar bu finansal tabloların tamamlayıcı bir parçasıdır.

**BURGAN BANK A.Ş.****31 ARALIK 2019 VE 31 ARALIK 2018 TARİHLERİNDE SONA EREN DÖNEMLERE İLİŞKİN KONSOLİDE OLMAYAN NAZIM HESAP TABLOLARI**

(Tutarlar aksi belirtilmedikçe Bin Türk Lirası (“TL”) olarak ifade edilmiştir.)

II.	NAZIM HESAPLAR TABLOSU	Dipnot (Beşinci Bölüm)	Bağımsız Denetimden Geçmiş 31/12/2019			Bağımsız Denetimden Geçmiş 31/12/2018		
			TP	YP	Toplam	TP	YP	Toplam
			<b>A.</b>	<b>BİLANÇO DIŞI YÜKÜMLÜLÜKLER (I+II+III)</b>		<b>3.208.630</b>	<b>30.170.553</b>	<b>33.379.183</b>
<b>I.</b>	<b>GARANTİ VE KEFALETLER</b>	<b>III-a-2-3</b>	<b>754.905</b>	<b>2.724.342</b>	<b>3.479.247</b>	<b>597.086</b>	<b>1.722.881</b>	<b>2.319.967</b>
1.1.	Teminat Mektupları		754.905	1.045.827	1.800.732	596.675	1.089.509	1.686.184
1.1.1.	Devlet İhale Kanunu Kapsamına Girenler		15.047	287	15.334	10.249	3.643	13.892
1.1.2.	Dış Ticaret İşlemleri Dolayısıyla Verilenler		-	-	-	-	-	-
1.1.3.	Diğer Teminat Mektupları		739.858	1.045.540	1.785.398	586.426	1.085.866	1.672.292
1.2.	Banka Kredileri		-	214.924	214.924	411	102.926	103.337
1.2.1.	İthalat Kabul Kredileri		-	214.924	214.924	411	102.926	103.337
1.2.2.	Diğer Banka Kabulleri		-	-	-	-	-	-
1.3.	Akreditifler		-	624.297	624.297	-	385.116	385.116
1.3.1.	Belgeli Akreditifler		-	624.297	624.297	-	385.116	385.116
1.3.2.	Diğer Akreditifler		-	-	-	-	-	-
1.4.	Garanti Verilen Prefinansmanlar		-	-	-	-	-	-
1.5.	Cirolar		-	-	-	-	-	-
1.5.1.	T.C. Merkez Bankasına Cirolar		-	-	-	-	-	-
1.5.2.	Diğer Cirolar		-	-	-	-	-	-
1.6.	Menkul Kıymet Alım Garantilerimizden		-	-	-	-	-	-
1.7.	Factoring Garantilerimizden		-	-	-	-	-	-
1.8.	Diğer Garantilerimizden		-	839.294	839.294	-	145.330	145.330
1.9.	Diğer Kefaletlerimizden		-	-	-	-	-	-
<b>II.</b>	<b>TAAHHÜTLER</b>	<b>III-a-1</b>	<b>290.597</b>	<b>138.379</b>	<b>428.976</b>	<b>449.255</b>	<b>299.806</b>	<b>749.061</b>
2.1.	Cayılabilir Taahhütler		290.597	138.379	428.976	449.255	299.806	749.061
2.1.1.	Vadeli Aktif Değerler Alım Taahhütleri		67.343	138.379	205.722	257.670	299.806	557.476
2.1.2.	Vadeli Mevduat Alım Satım Taahhütleri		-	-	-	-	-	-
2.1.3.	İştir. ve Bağ. Ort. Ser. İştir. Taahhütleri		-	-	-	-	-	-
2.1.4.	Kul. Gar. Kredi Tahsis Taahhütleri		151.731	-	151.731	117.343	-	117.343
2.1.5.	Men. Kıymet Alım Aracılık Taahhütleri		-	-	-	-	-	-
2.1.6.	Zorunlu Karşılık Ödeme Taahhüdü		-	-	-	-	-	-
2.1.7.	Çekler için ödeme Taahhütlerimiz		71.523	-	71.523	74.242	-	74.242
2.1.8.	İhracat Taahhütlerinden Kaynaklanan Vergi ve Fon Yükümlülükleri		-	-	-	-	-	-
2.1.9.	Kredi Kartı Harcama Limit Taahhütleri		-	-	-	-	-	-
2.1.10.	Kredi Kartları ve Bankacılık Hizmetlerine İlişkin Promosyon Uyg. Taah.		-	-	-	-	-	-
2.1.11.	Açığa Menkul Kıymet Satış Taahhütlerinden Alacaklar		-	-	-	-	-	-
2.1.12.	Açığa Menkul Kıymet Satış Taahhütlerinden Borçlar		-	-	-	-	-	-
2.1.13.	Diğer Cayılabilir Taahhütler		-	-	-	-	-	-
2.2.	Cayılabilir Taahhütler		-	-	-	-	-	-
2.2.1.	Cayılabilir Kredi Tahsis Taahhütleri		-	-	-	-	-	-
2.2.2.	Diğer Cayılabilir Taahhütler		-	-	-	-	-	-
<b>III.</b>	<b>TÜREV FİNANSAL ARAÇLAR</b>		<b>2.163.128</b>	<b>27.307.832</b>	<b>29.470.960</b>	<b>5.542.847</b>	<b>32.307.724</b>	<b>37.850.571</b>
3.1.	Riskten Korunma Amaçlı Türev Finansal Araçlar		690.286	2.452.991	3.143.277	970.803	3.192.279	4.163.082
3.1.1.	Gerçeğe Uygun Değer Riskinden Korunma Amaçlı İşlemler		-	-	-	-	-	-
3.1.2.	Nakit Akış Riskinden Korunma Amaçlı İşlemler		690.286	2.452.991	3.143.277	970.803	3.192.279	4.163.082
3.1.3.	Yurtdışındaki Net Yatırım Riskinden Korunma Amaçlı İşlemler		-	-	-	-	-	-
3.2.	Alım Satım Amaçlı İşlemler		1.472.842	24.854.841	26.327.683	4.572.044	29.115.445	33.687.489
3.2.1.	Vadeli Döviz Alım-Satım İşlemleri		191.740	342.198	533.938	758.167	665.301	1.423.468
3.2.1.1.	Vadeli Döviz Alım İşlemleri		159.606	111.731	271.337	124.973	533.112	658.085
3.2.1.2.	Vadeli Döviz Satım İşlemleri		32.134	230.467	262.601	633.194	132.189	765.383
3.2.2.	Para ve Faiz Swap İşlemleri		438.686	22.761.967	23.200.653	1.586.276	23.171.073	24.757.349
3.2.2.1.	Swap Para Alım İşlemleri		174.727	5.511.909	5.686.636	1.152.608	4.555.379	5.707.987
3.2.2.2.	Swap Para Satım İşlemleri		263.959	5.441.478	5.705.437	433.668	5.051.590	5.485.258
3.2.2.3.	Swap Faiz Alım İşlemleri		-	5.904.290	5.904.290	-	6.782.052	6.782.052
3.2.2.4.	Swap Faiz Satım İşlemleri		-	5.904.290	5.904.290	-	6.782.052	6.782.052
3.2.3.	Para, Faiz ve Menkul Değer Opsiyonları		838.192	1.746.518	2.584.710	2.227.601	5.279.071	7.506.672
3.2.3.1.	Para Alım Opsiyonları		269.717	1.009.481	1.279.198	528.333	3.150.835	3.679.168
3.2.3.2.	Para Satım Opsiyonları		568.475	737.037	1.305.512	1.699.268	2.128.236	3.827.504
3.2.3.3.	Faiz Alım Opsiyonları		-	-	-	-	-	-
3.2.3.4.	Faiz Satım Opsiyonları		-	-	-	-	-	-
3.2.3.5.	Menkul Değerler Alım Opsiyonları		-	-	-	-	-	-
3.2.3.6.	Menkul Değerler Satım Opsiyonları		-	-	-	-	-	-
3.2.4.	Futures Para İşlemleri		4.224	4.158	8.382	-	-	-
3.2.4.1.	Futures Para Alım İşlemleri		4.224	-	4.224	-	-	-
3.2.4.2.	Futures Para Satım İşlemleri		-	4.158	4.158	-	-	-
3.2.5.	Futures Faiz Alım-Satım İşlemleri		-	-	-	-	-	-
3.2.5.1.	Futures Faiz Alım İşlemleri		-	-	-	-	-	-
3.2.5.2.	Futures Faiz Satım İşlemleri		-	-	-	-	-	-
3.2.6.	Diğer		-	-	-	-	-	-
<b>B.</b>	<b>EMANET VE REHİNLİ KIYMETLER (IV+V+VI)</b>		<b>55.180.855</b>	<b>50.870.916</b>	<b>106.051.771</b>	<b>37.036.009</b>	<b>43.505.919</b>	<b>80.541.928</b>
<b>IV.</b>	<b>EMANET KIYMETLER</b>		<b>17.338.053</b>	<b>1.526.244</b>	<b>18.864.297</b>	<b>797.062</b>	<b>385.612</b>	<b>1.182.674</b>
4.1.	Müşteri Fon ve Portföy Mevcutları		-	-	-	-	-	-
4.2.	Emanete Alınan Menkul Değerler		16.503.030	522.415	17.025.445	104.449	182.180	286.629
4.3.	Tahsile Alınan Çekler		806.039	125.768	931.807	673.437	83.592	757.029
4.4.	Tahsile Alınan Ticari Senetler		28.984	8.642	37.626	19.176	22.820	41.996
4.5.	Tahsile Alınan Diğer Kıymetler		-	-	-	-	-	-
4.6.	İhracına Aracı Olunan Kıymetler		-	-	-	-	-	-
4.7.	Diğer Emanet Kıymetler		-	869.419	869.419	-	97.020	97.020
4.8.	Emanet Kıymet Alanlar		-	-	-	-	-	-
<b>V.</b>	<b>REHİNLİ KIYMETLER</b>		<b>37.622.626</b>	<b>49.344.672</b>	<b>86.967.298</b>	<b>36.238.947</b>	<b>43.120.307</b>	<b>79.359.254</b>
5.1.	Menkul Kıymetler		79.361	-	79.361	56.132	-	56.132
5.2.	Teminat Senetleri		21.688.143	18.204.640	39.892.783	22.275.449	17.248.376	39.523.825
5.3.	Emtia		746.113	1.361.832	2.107.945	886.897	660.754	1.547.651
5.4.	Varant		-	-	-	-	-	-
5.5.	Gayrimenkul		13.477.365	25.384.363	38.861.728	11.509.609	20.785.740	32.295.349
5.6.	Diğer Rehinli Kıymetler		1.631.644	4.393.837	6.025.481	1.510.860	4.425.437	5.936.297
5.7.	Rehinli Kıymet Alanlar		-	-	-	-	-	-
<b>VI.</b>	<b>KABUL EDİLEN AVALLER VE KEFALETLER</b>		<b>220.176</b>	<b>-</b>	<b>220.176</b>	<b>-</b>	<b>-</b>	<b>-</b>
	<b>BİLANÇO DIŞI HESAPLAR TOPLAMI (A+B)</b>		<b>58.389.485</b>	<b>81.041.469</b>	<b>139.430.954</b>	<b>43.625.197</b>	<b>77.836.330</b>	<b>121.461.527</b>

İlişikteki açıklama ve dipnotlar bu finansal tabloların tamamlayıcı bir parçasıdır.

**BURGAN BANK A.Ş.****31 ARALIK 2019 VE 31 ARALIK 2018 TARİHLERİNDE SONA EREN DÖNEMLERE İLİŞKİN KONSOLİDE OLMAYAN KAR VEYA ZARAR TABLOSU**

(Tutarlar aksi belirtilmedikçe Bin Türk Lirası (“TL”) olarak ifade edilmiştir.)

III. KAR VEYA ZARAR TABLOSU	Dipnot (Beşinci Bölüm)	Bağımsız	Bağımsız
		Denetimden Geçmiş 01/01/2019-31/12/2019	Denetimden Geçmiş 01/01/2018-31/12/2018
<b>GELİR VE GİDER KALEMLERİ</b>			
<b>I. FAİZ GELİRLERİ</b>	<b>IV-a</b>	<b>2.157.978</b>	<b>2.367.511</b>
1.1 Kredilerden Alınan Faizler		1.517.244	1.657.766
1.2 Zorunlu Karşılıklardan Alınan Faizler		28.593	38.792
1.3 Bankalardan Alınan Faizler		53.646	78.534
1.4 Para Piyasası İşlemlerinden Alınan Faizler		101.599	76.599
1.5 Menkul Değerlerden Alınan Faizler		56.120	48.146
1.5.1 Gerçeğe Uygun Değer Farkı Kar Zarara Yansıtılanlar		1.514	1.318
1.5.2 Gerçeğe Uygun Değer Farkı Diğer Kapsamlı Gelire Yansıtılanlar		43.220	36.104
1.5.3 İtfa Edilmiş Maliyeti İle Ölçülenler		11.386	10.724
1.6 Finansal Kiralama Faiz Gelirleri		-	-
1.7 Diğer Faiz Gelirleri	IV-1	400.776	467.674
<b>II. FAİZ GİDERLERİ (-)</b>	<b>IV-b</b>	<b>1.494.053</b>	<b>1.729.772</b>
2.1 Mevduata Verilen Faizler		891.313	1.008.265
2.2 Kullanılan Kredilere Verilen Faizler		274.348	282.136
2.3 Para Piyasası İşlemlerine Verilen Faizler		8.605	8.367
2.4 İhraç Edilen Menkul Kıymetlere Verilen Faizler		-	-
2.5 Kiralama Faiz Giderleri		9.912	-
2.6 Diğer Faiz Giderleri	IV-1	309.875	431.004
<b>III. NET FAİZ GELİRİ/GİDERİ (I - II)</b>		<b>663.925</b>	<b>637.739</b>
<b>IV. NET ÜCRET VE KOMİSYON GELİRLERİ/GİDERLERİ</b>		<b>38.180</b>	<b>28.157</b>
4.1 Alınan Ücret ve Komisyonlar		48.587	42.958
4.1.1 Gayri Nakdi Kredilerden		27.079	23.474
4.1.2 Diğer	IV-1	21.508	19.484
4.2 Verilen Ücret ve Komisyonlar (-)		10.407	14.801
4.2.1 Gayri Nakdi Kredilere (-)		62	58
4.2.2 Diğer (-)	IV-1	10.345	14.743
<b>V. TEMETTÜ GELİRLERİ</b>	<b>IV-c</b>	<b>2.769</b>	<b>700</b>
<b>VI. TİCARİ KAR/ZARAR (Net)</b>	<b>IV-d</b>	<b>32.868</b>	<b>66.378</b>
6.1 Sermaye Piyasası İşlemleri Kâr/Zararı		15.826	2.328
6.2 Türev Finansal İşlemlerden Kâr/Zarar		21.611	1.132
6.3 Kambiyo İşlemleri Kâr/Zararı		(4.569)	62.918
<b>VII. DİĞER FAALİYET GELİRLERİ</b>	<b>IV-e</b>	<b>15.532</b>	<b>16.491</b>
<b>VIII. FAALİYET BRÜT KÂRI (III+IV+V+VI+VII)</b>		<b>753.274</b>	<b>749.465</b>
<b>IX. BEKLENEN ZARAR KARŞILIKLARI GİDERLERİ (-)</b>	<b>IV-f</b>	<b>254.538</b>	<b>239.076</b>
<b>X. DİĞER KARŞILIK GİDERLERİ (-)</b>	<b>IV-f</b>	<b>1.943</b>	<b>356</b>
<b>XI. PERSONEL GİDERLERİ (-)</b>		<b>195.489</b>	<b>165.196</b>
<b>XII. DİĞER FAALİYET GİDERLERİ (-)</b>	<b>IV-g</b>	<b>204.128</b>	<b>179.312</b>
<b>XIII. NET FAALİYET KÂRI/ZARARI (VIII-IX-X-XI-XII)</b>		<b>97.176</b>	<b>165.525</b>
<b>XIV. BİRLEŞME İŞLEMİ SONRASINDA GELİR OLARAK KAYDEDİLEN FAZLALIK TUTARI</b>		-	-
<b>XV. ÖZKAYNAK YÖNTEMİ UYGULANAN ORTAKLIKLARDAN KÂR/ZARAR</b>		<b>61.683</b>	<b>33.668</b>
<b>XVI. NET PARASAL POZİSYON KÂRI/ZARARI</b>		-	-
<b>XVII. SÜRDÜRÜLEN FAALİYETLER VERGİ ÖNCESİ K/Z (XIII+...+XVI)</b>	<b>IV-h</b>	<b>158.859</b>	<b>199.193</b>
<b>XVIII. SÜRDÜRÜLEN FAALİYETLER VERGİ KARŞILIĞI (±)</b>	<b>IV-i</b>	<b>(20.305)</b>	<b>(37.434)</b>
18.1 Cari Vergi Karşılığı		50.761	-
18.2 Ertelenmiş Vergi Gider Etkisi (+)		78.740	129.614
18.3 Ertelenmiş Vergi Gelir Etkisi (-)		109.196	92.180
<b>XIX. SÜRDÜRÜLEN FAALİYETLER DÖNEM NET K/Z (XVII±XVIII)</b>	<b>IV-j</b>	<b>138.554</b>	<b>161.759</b>
<b>XX. DURDURULAN FAALİYETLERDEN GELİRLER</b>		-	-
20.1 Satış Amaçlı Elde Tutulan Duran Varlık Gelirleri		-	-
20.2 İştirak, Bağlı Ortaklık ve Birlikte Kontrol Edilen Ortaklıklar (İş Ort.) Satış Karları		-	-
20.3 Diğer Durdurulan Faaliyet Gelirleri		-	-
<b>XXI. DURDURULAN FAALİYETLERDEN GİDERLER (-)</b>		-	-
21.1 Satış Amaçlı Elde Tutulan Duran Varlık Giderleri		-	-
21.2 İştirak, Bağlı Ortaklık ve Birlikte Kontrol Edilen Ortaklıklar (İş Ort.) Satış Zararları		-	-
21.3 Diğer Durdurulan Faaliyet Giderleri		-	-
<b>XXII. DURDURULAN FAALİYETLER VERGİ ÖNCESİ K/Z (XX-XXI)</b>		-	-
<b>XXIII. DURDURULAN FAALİYETLER VERGİ KARŞILIĞI (±)</b>		-	-
23.1 Cari Vergi Karşılığı		-	-
23.2 Ertelenmiş Vergi Gider Etkisi (+)		-	-
23.3 Ertelenmiş Vergi Gelir Etkisi (-)		-	-
<b>XXIV. DURDURULAN FAALİYETLER DÖNEM NET K/Z (XXII±XXIII)</b>		-	-
<b>XXV. DÖNEM NET KÂRI/ZARARI (XIX+XXIV)</b>	<b>IV-k</b>	<b>138.554</b>	<b>161.759</b>
Hisse Başına Kâr / Zarar (1.000 nominal için tam TL olarak)		0,903	1,173

İlişikteki açıklama ve dipnotlar bu finansal tabloların tamamlayıcı bir parçasıdır.

**BURGAN BANK A.Ş.****31 ARALIK 2019 VE 31 ARALIK 2018 TARİHLERİNDE SONA EREN DÖNEMLERE İLİŞKİN KONSOLİDE OLMAYAN KAR VEYA ZARAR VE DİĞER KAPSAMLI GELİR TABLOSU**

(Tutarlar aksi belirtilmedikçe Bin Türk Lirası (“TL”) olarak ifade edilmiştir.)

<b>IV. KAR VEYA ZARAR VE DİĞER KAPSAMLI GELİR TABLOSU</b>	<b>Bağımsız Denetimden Geçmiş 31/12/2019</b>	<b>Bağımsız Denetimden Geçmiş 31/12/2018</b>
<b>I. DÖNEM KARI/ZARARI</b>	<b>138.554</b>	<b>161.759</b>
<b>II. DİĞER KAPSAMLI GELİRLER</b>	<b>(94.622)</b>	<b>27.785</b>
<b>2.1 Kar veya Zararda Yeniden Sınıflandırılmayacaklar</b>	<b>(935)</b>	<b>1.618</b>
2.1.1 Maddi Duran Varlıklar Yeniden Değerleme Artışları/Azalışları	1.240	1.724
2.1.2 Maddi Olmayan Duran Varlıklar Yeniden Değerleme Artışları/Azalışları	-	-
2.1.3 Tanımlanmış Fayda Planları Yeniden Ölçüm Kazançları/Kayıpları	(2.646)	106
2.1.4 Diğer Kâr veya Zarar Olarak Yeniden Sınıflandırılmayacak Diğer Kapsamlı Gelir Unsurları	-	-
2.1.5 Kâr veya Zararda Yeniden Sınıflandırılmayacak Diğer Kapsamlı Gelire İlişkin Vergiler	471	(212)
<b>2.2 Kâr veya Zararda Yeniden Sınıflandırılacaklar</b>	<b>(93.687)</b>	<b>26.167</b>
2.2.1 Yabancı Para Çevirim Farkları	79	3.965
2.2.2 Gerçeğe Uygun Değer Farkı Diğer Kapsamlı Gelire Yansıtılan Finansal Varlıkların Değerleme ve/veya Sınıflandırma Gelirleri/Giderleri	26.379	(24.049)
2.2.3 Nakit Akış Riskinden Korunma Gelirleri/Giderleri	(145.326)	52.513
2.2.4 Yurtdışındaki İşletmeye İlişkin Yatırım Riskinden Korunma Gelirleri/Giderleri	-	-
2.2.5 Diğer Kâr veya Zarar Olarak Yeniden Sınıflandırılacak Diğer Kapsamlı Gelir Unsurları	-	-
2.2.6 Kâr veya Zararda Yeniden Sınıflandırılacak Diğer Kapsamlı Gelire İlişkin Vergiler	25.181	(6.262)
<b>III. TOPLAM KAPSAMLI GELİR (I+II)</b>	<b>43.932</b>	<b>189.544</b>

İlişikteki açıklama ve dipnotlar bu finansal tabloların tamamlayıcı bir parçasıdır.

**BURGAN BANK A.Ş.****31 ARALIK 2019 TARİHİNDE SONA EREN DÖNEME İLİŞKİN KONSOLİDE OLMAYAN ÖZKAYNAK DEĞİŞİM TABLOSU**

(Tutarlar aksi belirtilmedikçe Bin Türk Lirası (“TL”) olarak ifade edilmiştir.)

<b>V. ÖZKAYNAK DEĞİŞİM TABLOSU</b>						<b>Kâr veya Zararda Yeniden Sınıflandırılmayacak Birikmiş Diğer Kapsamlı Gelirler ve Giderler</b>			<b>Kâr veya Zararda Yeniden Sınıflandırılacak Birikmiş Diğer Kapsamlı Gelirler ve Giderler</b>						
<b>Bağımsız Denetimden Geçmiş CARİ DÖNEM 31.12.2019</b>	<b>Dipnot (Beşinci Bölüm)</b>	<b>Ödenmiş Sermaye</b>	<b>Hisse Senedi İhraç Primleri</b>	<b>Hisse Senedi İptal Kârları</b>	<b>Diğer Sermaye Yedekleri</b>	<b>1</b>	<b>2</b>	<b>3</b>	<b>4</b>	<b>5</b>	<b>6</b>	<b>Kar Yedekleri</b>	<b>Geçmiş Dönem Kârı / (Zararı)</b>	<b>Dönem Net Kar veya Zararı</b>	<b>Toplam Özkaynak</b>
<b>I. Önceki Dönem Sonu Bakiyesi</b>	<b>II-1</b>	<b>1.535.000</b>	-	-	(99)	19.610	(3.058)	-	5.670	(22.972)	81.216	273.197	(174.343)	161.759	1.875.980
<b>II. TMS 8 Uyarınca Yapılan Düzeltmeler</b>		-	-	-	-	-	-	-	-	-	-	-	-	-	-
2.1 Hataların Düzeltilmesinin Etkisi		-	-	-	-	-	-	-	-	-	-	-	-	-	-
2.2 Muhasebe Politikasında Yapılan Değişikliklerin Etkisi		-	-	-	-	-	-	-	-	-	-	-	-	-	-
<b>III. Yeni Bakiye (I+II)</b>		<b>1.535.000</b>	-	-	(99)	19.610	(3.058)	-	5.670	(22.972)	81.216	273.197	(174.343)	161.759	1.875.980
<b>IV. Toplam Kapsamlı Gelir</b>		-	-	-	-	1.103	(2.038)	-	79	20.576	(113.354)	-	(988)	138.554	43.932
<b>V. Nakden Gerçekleştirilen Sermaye Artırımı</b>		-	-	-	-	-	-	-	-	-	-	-	-	-	-
<b>VI. İç Kaynaklardan Gerçekleştirilen Sermaye Artırımı</b>		-	-	-	-	-	-	-	-	-	-	-	-	-	-
<b>VII. Ödenmiş Sermaye Enflasyon Düzeltme Farkı</b>		-	-	-	-	-	-	-	-	-	-	-	-	-	-
<b>VIII. Hisse Senedine Dönüştürülebilir Tahviller</b>		-	-	-	-	-	-	-	-	-	-	-	-	-	-
<b>IX. Sermaye Benzeri Borçlanma Araçları</b>		-	-	-	-	-	-	-	-	-	-	-	-	-	-
<b>X. Diğer Değişiklikler Nedeniyle Artış /Azalış</b>		-	-	-	(637)	-	-	-	-	-	-	-	-	-	(637)
<b>XI. Kâr Dağıtım</b>		-	-	-	-	-	-	-	-	-	-	(13.572)	175.331	(161.759)	-
11.1 Dağıtılan Temettü		-	-	-	-	-	-	-	-	-	-	-	-	-	-
11.2 Yedeklere Aktarılan Tutarlar		-	-	-	-	-	-	-	-	-	-	(13.572)	175.331	(161.759)	-
11.3 Diğer		-	-	-	-	-	-	-	-	-	-	-	-	-	-
<b>Dönem Sonu Bakiyesi (III+IV+.....+X+XI)</b>		<b>1.535.000</b>	-	-	(736)	20.713	(5.096)	-	5.749	(2.396)	(32.138)	259.625	-	138.554	1.919.275

1. Duran varlıklar birikmiş yeniden değerlendirme artışları/azalışları,

2. Tanımlanmış fayda planlarının birikmiş yeniden ölçüm kazançları/kayıpları,

3. Diğer (Özkaynak yöntemiyle değerlendirilen yatırımların diğer kapsamlı gelirinden kâr/zararda sınıflandırılmayacak payları ile diğer kâr veya zarar olarak yeniden sınıflandırılmayacak diğer kapsamlı gelir unsurlarının birikmiş tutarları)

4. Yabancı para çevirim farkları,

5. Gerçeğe uygun değer farkı diğer kapsamlı gelire yansıtılan finansal varlıkların birikmiş yeniden değerlendirme ve/veya sınıflandırma kazançları/kayıpları,

6. Diğer (Nakit akış riskinden korunma kazançları/kayıpları, özkaynak yöntemiyle değerlendirilen yatırımların diğer kapsamlı gelirinden kâr/zararda sınıflandırılacak payları ve diğer kâr veya zarar olarak yeniden sınıflandırılacak diğer kapsamlı gelir unsurlarının birikmiş tutarları) ifade eder.

İlişikteki açıklama ve dipnotlar bu finansal tabloların tamamlayıcı bir parçasıdır.



**BURGAN BANK A.Ş.****31 ARALIK 2018 TARİHİNDE SONA EREN DÖNEME İLİŞKİN KONSOLİDE OLMAYAN ÖZKAYNAK DEĞİŞİM TABLOSU**

(Tutarlar aksi belirtilmedikçe Bin Türk Lirası ("TL") olarak ifade edilmiştir.)

<b>V. ÖZKAYNAK DEĞİŞİM TABLOSU</b>						<b>Kâr veya Zararda Yeniden Sınıflandırılmayacak Birikmiş Diğer Kapsamlı Gelirler ve Giderler</b>			<b>Kâr veya Zararda Yeniden Sınıflandırılacak Birikmiş Diğer Kapsamlı Gelirler ve Giderler</b>						
<b>Bağımsız Denetimden Geçmiş ÖNCEKİ DÖNEM 31.12.2018</b>	<b>Dipnot (Beşinci Bölüm)</b>	<b>Ödenmiş Sermaye</b>	<b>Hisse Senedi İhraç Primleri</b>	<b>Hisse Senedi İptal Kârları</b>	<b>Diğer Sermaye Yedekleri</b>	<b>1</b>	<b>2</b>	<b>3</b>	<b>4</b>	<b>5</b>	<b>6</b>	<b>Kar Yedekleri</b>	<b>Geçmiş Dönem Kârı / (Zararı)</b>	<b>Dönem Net Kar veya Zararı</b>	<b>Toplam Özkaynak</b>
<b>I. Önceki Dönem Sonu Bakiyesi</b>	V-1	1.185.000	-	-	184	18.075	(3.141)	-	1.705	(4.214)	40.256	164.762	109.848	-	1.512.475
<b>II. TMS 8 Uyarınca Yapılan Düzeltmeler</b>		-	-	-	-	-	-	-	-	-	-	-	(174.343)	-	(174.343)
2.1 Hataların Düzeltilmesinin Etkisi		-	-	-	-	-	-	-	-	-	-	-	-	-	-
2.2 Muhasebe Politikasında Yapılan Değişikliklerin Etkisi		-	-	-	-	-	-	-	-	-	-	-	(174.343)	-	(174.343)
<b>III. Yeni Bakiye (I+II)</b>		1.185.000	-	-	184	18.075	(3.141)	-	1.705	(4.214)	40.256	164.762	(64.495)	-	1.338.132
<b>IV. Toplam Kapsamlı Gelir</b>		-	-	-	-	1.535	83	-	3.965	(18.758)	40.960	-	-	161.759	189.544
<b>V. Nakden Gerçekleştirilen Sermaye Artırımı İç Kaynaklardan Gerçekleştirilen Sermaye Artırımı</b>		348.304	-	-	-	-	-	-	-	-	-	-	-	-	348.304
<b>VI. Ödenmiş Sermaye Enflasyon Düzeltme Farkı</b>		1.696	-	-	(1.696)	-	-	-	-	-	-	-	-	-	-
<b>VII. Hisse Senedine Dönüştürülebilir Tahviller</b>		-	-	-	-	-	-	-	-	-	-	-	-	-	-
<b>IX. Sermaye Benzeri Borçlanma Araçları</b>		-	-	-	-	-	-	-	-	-	-	-	-	-	-
<b>X. Diğer Değişiklikler Nedeniyle Artış /Azalış</b>		-	-	-	-	-	-	-	-	-	-	-	-	-	-
<b>XI. Kâr Dağıtım</b>		-	-	-	1.413	-	-	-	-	-	-	108.435	(109.848)	-	-
11.1 Dağıtılan Temettü		-	-	-	-	-	-	-	-	-	-	-	-	-	-
11.2 Yedeklere Aktarılan Tutarlar		-	-	-	1.413	-	-	-	-	-	-	108.435	(109.848)	-	-
11.3 Diğer		-	-	-	-	-	-	-	-	-	-	-	-	-	-
<b>Dönem Sonu Bakiyesi (III+IV+.....+X+XI)</b>		1.535.000	-	-	(99)	19.610	(3.058)	-	5.670	(22.972)	81.216	273.197	(174.343)	161.759	1.875.980

1. Duran varlıklar birikmiş yeniden değerlendirme artışları/azalışları,

2. Tanımlanmış fayda planlarının birikmiş yeniden ölçüm kazançları/kayıpları,

3. Diğer (Özkaynak yöntemiyle değerlendirilen yatırımların diğer kapsamlı gelirinden kâr/zararda sınıflandırılmayacak payları ile diğer kâr veya zarar olarak yeniden sınıflandırılmayacak diğer kapsamlı gelir unsurlarının birikmiş tutarları)

4. Yabancı para çevirim farkları,

5. Gerçeğe uygun değer farkı diğer kapsamlı gelire yansıtılan finansal varlıkların birikmiş yeniden değerlendirme ve/veya sınıflandırma kazançları/kayıpları,

6. Diğer (Nakit akış riskinden korunma kazançları/kayıpları, özkaynak yöntemiyle değerlendirilen yatırımların diğer kapsamlı gelirinden kâr/zararda sınıflandırılacak payları ve diğer kâr veya zarar olarak yeniden sınıflandırılacak diğer kapsamlı gelir unsurlarının birikmiş tutarları) ifade eder.

İlişikteki açıklama ve dipnotlar bu finansal tabloların tamamlayıcı bir parçasıdır.

**BURGAN BANK A.Ş.****31 ARALIK 2019 VE 31 ARALIK 2018 TARİHLERİ İTİBARIYLA HAZIRLANAN KONSOLİDE OLMAYAN NAKİT AKIŞ TABLOLARI**

(Tutarlar aksi belirtilmedikçe Bin Türk Lirası (“TL”) olarak ifade edilmiştir.)

	Dipnot (Beşinci Bölüm)	Bağımsız Denetimden Geçmiş 31/12/2019	Bağımsız Denetimden Geçmiş 31/12/2018
<b>VI. NAKİT AKIŞ TABLOSU</b>			
<b>A. BANKACILIK FAALİYETLERİNE İLİŞKİN NAKİT AKIŞLARI</b>			
<b>1.1 Bankacılık Faaliyet Konusu Varlık ve Yükümlülüklerdeki Değişim Öncesi Faaliyet Kârı</b>		<b>156.135</b>	<b>(389.384)</b>
1.1.1 Alınan Faizler		2.132.304	2.188.111
1.1.2 Ödenen Faizler		(1.480.465)	(1.670.989)
1.1.3 Alınan Temettüleri		2.769	700
1.1.4 Alınan Ücret ve Komisyonlar		35.670	35.770
1.1.5 Elde Edilen Diğer Kazançlar		-	-
1.1.6 Zarar Olarak Muhasebeleştirilen Donuk Alacaklardan Tahsilatlar		259.567	274.323
1.1.7 Personele ve Hizmet Tedarik Edenlere Yapılan Nakit Ödemeler		(195.489)	(165.196)
1.1.8 Ödenen Vergiler		(11.482)	(7.696)
1.1.9 Diğer	VI-b	(586.739)	(1.044.407)
<b>1.2 Bankacılık Faaliyetleri Konusu Varlık ve Yükümlülüklerdeki Değişim</b>		<b>(423.881)</b>	<b>1.168.558</b>
1.2.1 Gerçeğe Uygun Değer Farkı K/Z'a Yansıtılan FV'larda Net (Artış) Azalış		(23.875)	(7.108)
1.2.2 Bankalar Hesabındaki Net (Artış) Azalış		(563.590)	436.626
1.2.3 Kredilerdeki Net (Artış) Azalış		626.070	(883.619)
1.2.4 Diğer Varlıklarda Net (Artış) Azalış		593.925	(277.055)
1.2.5 Bankaların Mevduatlarında Net Artış (Azalış)		113.746	1.222
1.2.6 Diğer Mevduatlarda Net Artış (Azalış)		1.387.999	1.101.568
1.2.7 Gerçeğe Uygun Değer Farkı K/Z'a Yansıtılan FY'lerde Net Artış (Azalış)		-	-
1.2.8 Alınan Kredilerdeki Net Artış (Azalış)		(1.827.095)	525.541
1.2.9 Vadesi Gelmiş Borçlarda Net Artış (Azalış)		-	-
1.2.10 Diğer Borçlarda Net Artış (Azalış)	VI-b	(731.061)	271.383
<b>I. Bankacılık Faaliyetlerinden Kaynaklanan Net Nakit Akışı</b>		<b>(267.746)</b>	<b>779.174</b>
<b>B. YATIRIM FAALİYETLERİNE İLİŞKİN NAKİT AKIŞLARI</b>			
<b>II. Yatırım Faaliyetlerinden Kaynaklanan Net Nakit Akışı</b>		<b>9.479</b>	<b>(109.733)</b>
2.1 İktisap Edilen İştirakler, Bağlı Ortaklıklar ve Birlikte Kontrol Edilen Ortaklıklar (İş Ortaklıkları)		(100.000)	-
2.2 Elden Çıkarılan İştirakler, Bağlı Ortaklıklar ve Birlikte Kontrol Edilen Ortaklıklar (İş Ortaklıkları)		-	-
2.3 Satın Alınan Menkul ve Gayrimenkuller		(13.969)	(2.774)
2.4 Elden Çıkarılan Menkul ve Gayrimenkuller		31.476	8.146
2.5 Elde Edilen Gerçeğe Uygun Değer Farkı Diğer Kapsamlı Gelire Yansıtılan Finansal Varlıklar		(63.628)	(152.514)
2.6 Elden Çıkarılan Gerçeğe Uygun Değer Farkı Diğer Kapsamlı Gelire Yansıtılan Finansal Varlıklar		155.600	37.409
2.7 Satın Alınan İtfa Edilmiş Maliyeti ile Ölçülen Finansal Varlıklar		-	-
2.8 Satılan İtfa Edilmiş Maliyeti ile Ölçülen Finansal Varlıklar		-	-
2.9 Diğer		-	-
<b>C. FİNANSMAN FAALİYETLERİNE İLİŞKİN NAKİT AKIŞLARI</b>			
<b>III. Finansman Faaliyetlerinden Sağlanan Net Nakit</b>		<b>-</b>	<b>350.000</b>
3.1 Krediler ve İhraç Edilen Menkul Değerlerden Sağlanan Nakit		-	-
3.2 Krediler ve İhraç Edilen Menkul Değerlerden Kaynaklanan Nakit Çıkışı		-	-
3.3 İhraç Edilen Sermaye Araçları		-	348.304
3.4 Temettü Ödemeleri		-	-
3.5 Kiralamaya İlişkin Ödemeler		-	-
3.6 Diğer		-	1.696
<b>IV. Yabancı Para Çevrim Farklarının Nakit ve Nakde Eşdeğer Varlıklar Üzerindeki Etkisi</b>	VI-b	<b>24.302</b>	<b>166.117</b>
<b>V. Nakit ve Nakde Eşdeğer Varlıklardaki Net Artış / (Azalış) (I+II+III+IV)</b>		<b>(233.965)</b>	<b>1.185.558</b>
<b>VI. Dönem Başındaki Nakit ve Nakde Eşdeğer Varlıklar</b>	VI-a	<b>2.421.711</b>	<b>1.236.153</b>
<b>VII. Dönem Sonundaki Nakit ve Nakde Eşdeğer Varlıklar</b>	VI-a	<b>2.187.746</b>	<b>2.421.711</b>

İlişikteki açıklama ve dipnotlar bu finansal tabloların tamamlayıcı bir parçasıdır.

**BURGAN BANK A.Ş.****31 ARALIK 2019 TARİHİ İTİBARIYLA HAZIRLANAN KONSOLİDE OLMAYAN  
KAR DAĞITIM TABLOSU**

(Tutarlar aksi belirtilmedikçe Bin Türk Lirası (“TL”) olarak ifade edilmiştir.)

<b>VII. KAR DAĞITIM TABLOSU</b>	<b>31/12/2019(*)</b>	<b>31/12/2018 (**)</b>
<b>I. DÖNEM KÂRININ DAĞITIMI</b>		
1.1. DÖNEM KÂRI	158.859	199.193
1.2. ÖDENECEK VERGİ VE YASAL YÜKÜMLÜLÜKLER (-)	20.305	37.434
1.2.1. Kurumlar Vergisi (Gelir Vergisi)	50.761	-
1.2.2. Gelir Vergisi Kesintisi	-	-
1.2.3. Diğer Vergi ve Yasal Yükümlülükler (***)	(30.456)	37.434
<b>A. NET DÖNEM KÂRI (1.1-1.2)</b>	<b>138.554</b>	<b>161.759</b>
1.3. GEÇMİŞ DÖNEMLER ZARARI (-)	-	-
1.4. BİRİNCİ TERTİP YASAL YEDEK AKÇE (-)	-	-
1.5. BANKADA BIRAKILMASI VE TASARRUFU ZORUNLU YASAL FONLAR (-)	-	-
<b>B. DAĞITILABİLİR NET DÖNEM KÂRI [(A-(1.3+1.4+1.5)]</b>	<b>-</b>	<b>161.759</b>
1.6. ORTAKLARA BİRİNCİ TEMETTÜ (-)	-	-
1.6.1. Hisse Senedi Sahiplerine	-	-
1.6.2. İmtiyazlı Hisse Senedi Sahiplerine	-	-
1.6.3. Katılma İntifa Senetlerine	-	-
1.6.4. Kâra İştirakli Tahvillere	-	-
1.6.5. Kâr ve Zarar Ortaklığı Belgesi Sahiplerine	-	-
1.7. PERSONELE TEMETTÜ (-)	-	-
1.8. YÖNETİM KURULUNA TEMETTÜ (-)	-	-
1.9. ORTAKLARA İKİNCİ TEMETTÜ (-)	-	-
1.9.1. Hisse Senedi Sahiplerine	-	-
1.9.2. İmtiyazlı Hisse Senedi Sahiplerine	-	-
1.9.3. Katılma İntifa Senetlerine	-	-
1.9.4. Kâra İştirakli Tahvillere	-	-
1.9.5. Kâr ve Zarar Ortaklığı Belgesi Sahiplerine	-	-
1.10. İKİNCİ TERTİP YASAL YEDEK AKÇE (-)	-	-
1.11. STATÜ YEDEKLERİ (-)	-	-
1.12. OLAĞANÜSTÜ YEDEKLER	-	161.759
1.13. DİĞER YEDEKLER	-	-
1.14. ÖZEL FONLAR	-	-
<b>II. YEDEKLERDEN DAĞITIM</b>		
2.1. DAĞITILAN YEDEKLER	-	-
2.2. İKİNCİ TERTİP YASAL YEDEKLER (-)	-	-
2.3. ORTAKLARA PAY (-)	-	-
2.3.1. Hisse Senedi Sahiplerine	-	-
2.3.2. İmtiyazlı Hisse Senedi Sahiplerine	-	-
2.3.3. Katılma İntifa Senetlerine	-	-
2.3.4. Kâra İştirakli Tahvillere	-	-
2.3.5. Kâr ve Zarar Ortaklığı Belgesi Sahiplerine	-	-
2.4. PERSONELE PAY (-)	-	-
2.5. YÖNETİM KURULUNA PAY (-)	-	-
<b>III. HİSSE BAŞINA KÂR</b>		
3.1. HİSSE SENEDİ SAHİPLERİNE	-	-
3.2. HİSSE SENEDİ SAHİPLERİNE ( % )	-	-
3.3. İMTİYAZLI HİSSE SENEDİ SAHİPLERİNE	-	-
3.4. İMTİYAZLI HİSSE SENEDİ SAHİPLERİNE ( % )	-	-
<b>IV. HİSSE BAŞINA TEMETTÜ</b>		
4.1. HİSSE SENEDİ SAHİPLERİNE	-	-
4.2. HİSSE SENEDİ SAHİPLERİNE ( % )	-	-
4.3. İMTİYAZLI HİSSE SENEDİ SAHİPLERİNE	-	-
4.4. İMTİYAZLI HİSSE SENEDİ SAHİPLERİNE ( % )	-	-

(\*) Net dönem karı içerisinde görünen 61.683 TL, TMS 27 esasları çerçevesinde Banka'nın özkaynak yöntemi uyguladığı bağlı ortaklıklara ilişkin dağıtım konu edilemeyecek net kar/zarar tutarını ifade etmektedir. Finansal tabloların düzenlendiği tarih itibarıyla Banka Genel Kurul toplantısı henüz gerçekleşmediğinden kar dağıtımını kararlaştırılmamıştır.

(\*\*) Banka'nın 29 Mart 2019 tarihinde yapılan Olağan Genel Kurulu'nda onaylanan "Kar Dağıtım Tablosu" bilgilerini içermekte olup, 33.668 TL'si TMS27 düzeltmelerinden oluşmaktadır.

(\*\*\*) Bankacılık Düzenleme ve Denetleme Kurumu tarafından ertelenmiş vergi varlıklarına ilişkin gelir tutarlarının nakit ya da iç kaynak olarak nitelendirilemeyeceği ve dolayısıyla dönem karının bahse konu varlıklardan kaynaklanan kısmının kar dağıtımına ve sermaye artırımına konu edilmemesi gerektiği mütalaa edilmiş olup Şirket'in 31 Aralık 2019 tarihinde sona eren hesap döneminde dağıtım konu olmayacak ertelenmiş vergi geliri 30.456 TL'dir (31 Aralık 2018: Ertelenmiş Vergi Gideri 37.434 TL).

İlişikteki açıklama ve dipnotlar bu finansal tabloların tamamlayıcı bir parçasıdır.

## ÜÇÜNCÜ BÖLÜM

### İLGİLİ DÖNEMDE UYGULANAN MUHASEBE POLİTİKALARINA İLİŞKİN AÇIKLAMALAR

#### I. SUNUM ESASLARINA İLİŞKİN AÇIKLAMALAR:

##### a. Finansal tablolar ile bunlara ilişkin açıklama ve dipnotların Türkiye Muhasebe Standartları ve Bankaların Muhasebe Uygulamalarına ve Belgelerin Saklanması İlişkin Usul ve Esaslar Hakkında Yönetmeliğe uygun olarak hazırlanması:

Konsolide olmayan finansal tablolar, 5411 Sayılı Bankacılık Kanunu’na ilişkin olarak 1 Kasım 2006 tarih ve 26333 sayılı Resmi Gazete’de yayımlanan Bankaların Muhasebe Uygulamalarına ve Belgelerin Saklanması İlişkin Usul ve Esaslar Hakkında Yönetmelik (“Yönetmelik”) hükümleri çerçevesinde, Bankacılık Düzenleme ve Denetleme Kurulu (“BDDK”) tarafından muhasebe ve finansal raporlama esaslarına ilişkin yayımlanan yönetmelik, tebliğ, açıklama ve genelgelere ve BDDK tarafından özel bir düzenleme yapılmamış olması durumunda Kamu Gözetimi, Muhasebe ve Denetim Standartları Kurumu (“KGK”) tarafından yürürlüğe konulmuş olan Türkiye Muhasebe Standartları (“TMS”) ve Türkiye Finansal Raporlama Standartları (“TFRS”) ile bunlara ilişkin ek ve yorumlara (tümü “Türkiye Muhasebe Standartları” ya da “TMS”) uygun olarak hazırlanmıştır. Düzenlenen kamuya açıklanacak konsolide olmayan finansal tabloların biçim ve içerikleri ile bunların açıklama ve dipnotları 28 Haziran 2012 tarih ve 28337 sayılı Resmi Gazete’de yayımlanan “Bankalarca Kamuya Açıklanacak Finansal Tablolar ile Bunlara İlişkin Açıklama ve Dipnotlar Hakkında Tebliğ” ile bu tebliğe ek ve değişiklikler getiren tebliğlere uygun olarak hazırlanmıştır. Banka, muhasebe kayıtlarını Türk parası olarak, Bankacılık Kanunu, Türk Ticaret Kanunu ve Türk vergi mevzuatına uygun olarak tutmaktadır.

Konsolide olmayan finansal tablolar, gerçeğe uygun değerleri ile gösterilen finansal varlık ve yükümlülükler ile binalar dışında, 31 Aralık 2004 tarihine kadar enflasyon düzeltmesine tabi tutulmak suretiyle, maliyet esaslı baz alınarak TL olarak hazırlanmıştır.

Konsolide olmayan finansal tablolar ile bunlara ilişkin açıklama ve dipnotlarda yer alan tutarlar aksi belirtilmedikçe Bin Türk Lirası olarak ifade edilmiştir.

Finansal tabloların TMS’ye göre hazırlanmasında Banka yönetiminin bilançoadaki varlık ve yükümlülükler ile bilanço tarihi itibarıyla şarta bağlı hususlar hakkında varsayımlar ve tahminler yapması gerekmektedir. Söz konusu varsayımlar ve tahminler finansal araçların gerçeğe uygun değer hesaplamalarını ve finansal varlıkların değer düşüklüğünü içermekte olup düzenli olarak gözden geçirilmekte, gerekli düzeltmeler yapılmakta ve bu düzeltmelerin etkisi gelir tablosuna yansıtılmaktadır. Kullanılan varsayım ve tahminler ilgili dipnotlarda açıklanmaktadır.

#### TFRS 16 Kiralama İşlemleri

“TFRS 16 Kiralamalar” Standardı 31 Aralık 2018 tarihinden sonra başlayan hesap dönemlerinde uygulanmak üzere 16 Nisan 2018 tarihli ve 29826 sayılı Resmi Gazete’de yayımlanmıştır. Bu standarda göre, faaliyet kiralaması ile finansal kiralama arasındaki fark ortadan kalkmış olup, kiralama işlemleri kiracılar tarafından varlık (kullanım hakkı varlığı) ve kira ödemesine ilişkin finansal borç olarak bilançoda gösterilmektedir.

Banka, bu standardı zorunlu uygulama tarihi olan 1 Ocak 2019’dan itibaren uygulamaya başlamıştır.

Yukarıda belirtilen muhasebe politikaları dışında belirtilmesi gereken diğer hususlar bulunmamaktadır.

## BURGAN BANK A.Ş.

### 31 ARALIK 2019 TARİHİ İTİBARIYLA HAZIRLANAN KONSOLİDE OLMAYAN FİNANSAL TABLOLARA İLİŞKİN AÇIKLAMA VE DİPNOTLAR

(Tutarlar aksi belirtilmedikçe Bin Türk Lirası ("TL") olarak ifade edilmiştir.)

#### İLGİLİ DÖNEMDE UYGULANAN MUHASEBE POLİTİKALARINA İLİŞKİN AÇIKLAMALAR (Devamı):

##### I. SUNUM ESASLARINA İLİŞKİN AÇIKLAMALAR (Devamı):

###### b. Muhasebe politikaları ve finansal tablo gösterimlerindeki değişikliklere ilişkin açıklamalar:

Finansal tabloların hazırlanmasında izlenen muhasebe politikaları ve kullanılan değerlendirme esasları, BDDK tarafından muhasebe ve finansal raporlama esaslarına ilişkin yayımlanan yönetmelik, tebliğ, açıklama ve genelgelere ve bunlar ile düzenlenmeyen konularda KGK tarafından yürürlüğe konulmuş olan TMS/TFRS (tümü "BDDK Muhasebe ve Finansal Raporlama Mevzuatı") kapsamında yer alan esaslara göre belirlenmiştir.

28 Ekim 2011 tarih ve 28098 sayılı Resmi Gazete 'de yayımlanan ve Kamu Gözetimi Muhasebe ve Denetim Standartları Kurumu web sitesi vasıtasıyla 31 Aralık 2012 tarihinden sonraki hesap dönemlerinde uygulanmak üzere yürürlükte olan "TMS 27 Bireysel Finansal Tablolar" standardı Tebliği, 9 Nisan 2015 tarih ve 29321 sayılı Resmi Gazete 'de yayımlanan "TMS 27 Bireysel Finansal Tablolar Standardı Hakkında Tebliğ'de Değişiklik Yapılmasına İlişkin Tebliğ " ("Tebliğ") ile 1 Ocak 2016 tarihinden sonraki hesap dönemlerinde uygulanmak üzere değiştirilerek yürürlüğe girmiştir.

Tebliğ'de değişiklik öncesinde bireysel finansal tablolarını hazırlayan bir işletmenin bu tablolarda bağlı ortaklıkları, iş ortaklıkları ve iştiraklerindeki yatırımları maliyet bedeli ile veya TFRS 9 Finansal Araçlar standardına uygun olarak muhasebeleştirilebileceği belirtilirken, değişiklikle beraber işletme bireysel finansal tablolarını hazırlarken bağlı ortaklıkları, iş ortaklıkları ve iştiraklerindeki yatırımları özkaynak yöntemi ile de muhasebeleştirilme imkanına sahip olmaktadır.

Bankacılık Düzenleme ve Denetleme Kurumu Düzenleme Daire Başkanlığından alınan 20 Temmuz 2015 tarihli onay yazısı ile birlikte Banka, 2015 yılı sene sonu dönemi ile beraber konsolide olmayan finansal tablolarını hazırlarken erken uygulamasına izin verilen Tebliğ'e göre, hisselerine doğrudan ya da dolaylı paylarla sahip olduğu bağlı ortaklıklarını özkaynak yöntemine göre muhasebelemiştir ve uygulamayı TMS 8 Muhasebe Politikaları, Muhasebe Tahminlerinde Değişiklikler ve Hatalar standardı çerçevesinde geçmişe yönelik olarak gerçekleştirmiştir.

Banka'nın hisselerine doğrudan ya da dolaylı paylarla sahip olduğu Burgan Finansal Kiralama A.Ş., Burgan Yatırım Menkul Değerler A.Ş. ve Burgan Wealth Limited Dubai, konsolide finansal tablolarda tam konsolidasyon kapsamına alınan ve Tebliğ uyarınca bireysel finansal tablolarda özkaynak yöntemine göre muhasebeleştirilen bağlı ortaklıklardır.

1 Şubat 2019 tarihli ve 30673 sayılı Resmi Gazete'de Bankalarca Kamuya Açıklanacak Finansal Tablolar ile Bunlara İlişkin Açıklama ve Dipnotlar Hakkında Tebliğde Değişiklik Yapılmasına Dair Tebliğ ile birlikte Bankalarca Kamuya Açıklanan Finansal Tablo formatları değiştirilmiştir. Bu değişikliğe istinaden, önceki dönem mali tablolarının cari dönem mali tabloları ile karşılaştırılabilir olması açısından gerekli sınıflandırmalar yapılmıştır.



**İLGİLİ DÖNEMDE UYGULANAN MUHASEBE POLİTİKALARINA İLİŞKİN AÇIKLAMALAR  
(Devamı):**

**II. FİNANSAL ARAÇLARIN KULLANIM STRATEJİSİ VE YABANCI PARA CİNSİNDEN İŞLEMLERE İLİŞKİN AÇIKLAMALAR:**

Banka'nın finansal araçların kullanılmasına ilişkin genel stratejisi varlıkların getirileri ve risk düzeyleri arasında optimal bir dengenin sağlanmasına yöneliktir. Banka'nın en önemli fonlama kaynağı mevduat olup, mevduat dışı kalemlerde özellikle yurtdışı borçlanma vasıtasıyla daha uzun vadeli kaynak sağlanabilmektedir. Mevduat ve diğer kaynaklardan sağlanan fonlar, yüksek getirili kaliteli finansal aktiflerde değerlendirilirken, faiz, likidite ve döviz kuru risklerini belirli sınırlar dahilinde tutacak bir aktif-pasif yönetimi stratejisi izlenmektedir. Bilanço ve bilanço dışı varlık ve yükümlülüklerde taşınan kur, faiz ve likidite riskleri Banka tarafından benimsenen çeşitli risk limitleri ve yasal limitler çerçevesinde yönetilmektedir. Türev enstrümanlar yoğunlukla likidite ihtiyaçları, döviz kuru ve faiz riskinden korunmak amacıyla kullanılmaktadır. Banka'nın yabancı para cinsinden faaliyetleri neticesinde oluşan pozisyonlar minimum seviyede tutulmakta, maruz kalınan döviz kuru riski Yönetim Kurulu'nun Bankacılık Kanunu çerçevesinde belirlediği limitler dahilinde takip edilmektedir.

Yabancı para cinsinden parasal aktif ve pasif hesaplar bilanço tarihindeki Banka gişe döviz alış kurları ile değerlendirilmekte ve parasal olan kalemlerin değerlendirilmesinden kaynaklanan kur farkları gelir tablosunda "Kambiyo işlemleri kâr/zararı" olarak muhasebeleştirilmektedir.

31 Aralık 2019 tarihi itibarıyla yabancı para işlemlerin Türk parasına dönüştürülmesinde ve bunların finansal tablolara yansıtılmasında kullanılan ABD Doları kur değeri 5,9400 TL ve Euro kur değeri 6,6621 TL'dir.

Grup şirketlerinin fonksiyonel para birimi raporlama para biriminden farklı ise, raporlama para birimine bilançodaki tüm varlık ve yükümlülükler, bilanço tarihindeki döviz kapanış kuru kullanılarak çevrilip, gelir tablosundaki gelir ve giderler ortalama döviz kuru kullanılarak çevrilir (bu ortalama kur, işlemin olduğu tarihteki kurun kümülatif etkisinden uzak olmadıkça kullanılır, böyle bir durumda gelir ve giderler işlemin yapıldığı tarihteki kurlarla çevrilir) ve ortaya çıkan yabancı para çevrim farkları özkaynaklar altında ayrı bir kalem olarak gösterilir. Grup şirketlerinin para birimi yüksek enflasyonist bir ekonominin para birimi değildir.

**III. İŞTİRAKLER, BAĞLI ORTAKLIKLAR VE BİRLİKTE KONTROL EDİLEN ORTAKLIKLARA İLİŞKİN BİLGİLERİN SUNUMU:**

Konsolide olmayan finansal tablolarda mali bağlı ortaklıklar TMS 27 Bireysel Finansal Tablolar Tebliği'ndeki değişikliğe istinaden TMS 28 İştiraklerdeki ve İş Ortaklıklarındaki Yatırımlar Tebliği çerçevesinde özkaynak yöntemine göre muhasebeleştirilmektedir. 2015 yılsonu ile beraber konsolide olmayan finansal tablolarda, önceden maliyet değeriyle muhasebeleştirilen bağlı ortaklıklar 31 Aralık 2015 tarihinden itibaren özkaynak yöntemine göre muhasebeleştirilmiştir.

Özkaynak yöntemi, bağlı ortaklıktaki sermaye payının defter değerinin, iştirak edilen ortaklığın özkaynaklarında dönem içinde ortaya çıkan değişiklik tutarından, iştirak edene düşen pay kadar artırılıp azaltılmasını ve iştirak edilen ortaklıktan alınan kar paylarının, bağlı ortaklık tutarının bu şekilde değiştirilmiş değerinden düşülmesini öngören muhasebeleştirme yöntemidir.

Banka'nın 31 Aralık 2019 ve 31 Aralık 2018 tarihleri itibarıyla birlikte kontrol edilen ortaklığı bulunmamaktadır.

**İLGİLİ DÖNEMDE UYGULANAN MUHASEBE POLİTİKALARINA İLİŞKİN AÇIKLAMALAR  
(Devamı):**

**IV. VADELİ İŞLEM VE OPSİYON SÖZLEŞMELERİ İLE TÜREV ÜRÜNLERE İLİŞKİN  
AÇIKLAMALAR:**

Banka'nın türev işlemlerini ağırlıklı olarak yabancı para ve faiz swapları, çapraz para swapları, para opsiyonları ile vadeli döviz alım satım sözleşmeleri oluşturmaktadır.

TFRS 9 hükümleri uyarınca vadeli döviz alım-satım sözleşmeleri, swap, opsiyon ve futures işlemleri “Gerçeğe Uygun Değer Farkı Kar Zarara Yansıtılan” işlemler olarak sınıflandırılmaktadır. Türev işlemler, sözleşme tarihindeki gerçeğe uygun değerleri ile kayıt altına alınmaktadır. Ayrıca, türev işlemlerden doğan yükümlülük ve alacaklar sözleşme tutarları üzerinden nazım hesaplara kaydedilmektedir.

Türev işlemler kayda alınmalarını izleyen dönemlerde rayiç değer ile değerlendirilmekte ve rayiç değer pozitif veya negatif olmasına göre konsolide bilançonun aktif veya pasif hesaplarında “Türev Finansal Varlıkların Gerçeğe Uygun Değer Farkı Kar Zarara Yansıtılan Kısmı” satırlarında gösterilmektedir. Yapılan değerlendirme sonucu gerçeğe uygun değerde meydana gelen farklar gelir tablosuna yansıtılmaktadır. Türev araçların gerçeğe uygun değeri, piyasada oluşan rayiç değerleri dikkate alınarak veya indirgenmiş nakit akım modelinin kullanılması suretiyle hesaplanmaktadır.

Saklı türev ürünler, ilgili saklı türev ürünün ekonomik özellikleri ve risklerinin esas sözleşmenin ekonomik özellikleri ve riskleri ile yakından ilgili olmaması; saklı türev ürünle aynı sözleşme koşullarına haiz farklı bir aracın türev ürün tanımını karşılamakta olması ve karma finansal aracın, gerçeğe uygun değerindeki değişiklikler kâr veya zararda muhasebeleştirilen bir biçimde gerçeğe uygun değerden ölçülmemesi durumunda esas sözleşmeden ayrıştırılmakta ve TFRS 9'a göre türev ürün olarak muhasebeleştirilmektedir. Esas sözleşme ile söz konusu saklı türev ürününün yakından ilişkili olması halinde ise saklı türev ürün esas sözleşmeden ayrıştırılmadan esas sözleşmenin dayandığı standarda göre muhasebeleştirilmektedir.

Banka, 31 Aralık 2019 tarihi itibarıyla ortalama vadesi 3 aya kadar olan YP mevduatın faiz oranındaki değişimlerden korunmak amacıyla çapraz ve faiz para swapları aracılığıyla nakit akış riskinden korunma muhasebesi uygulamaktadır. Banka her bilanço tarihinde riskten korunma muhasebesi için etkinlik testleri uygulamakta, etkin olan kısımlar TFRS 9'da tanımlandığı şekilde finansal tablolarda özkaynaklar altında “Kar veya Zararda Yeniden Sınıflandırılacak Birikmiş Diğer Kapsamlı Gelirler veya Giderler” hesap kaleminde muhasebeleştirilmekte, etkin olmayan kısma ilişkin tutar ise gelir tablosu ile ilişkilendirilmektedir.

Nakit akış riskinden korunma muhasebesine, riskten korunma aracının sona ermesi, gerçekleşmesi, satılması veya etkinlik testinin etkin olmaması dolayısıyla devam edilmediği takdirde, özkaynak altında muhasebeleştirilen tutarlar riskten korunma konusu kaleme ilişkin nakit akışları gerçekleştikçe kâr/zarar hesaplarına transfer edilmelidir. TFRS 9 uyarınca finansal riskten korunma stratejisinin bir parçası olması durumunda bir finansal riskten korunma aracının yenilenmesi veya bir başka finansal riskten korunma aracına aktarılması, riskten korunma ilişkisini ortadan kaldırmamaktadır.

**V. FAİZ GELİR VE GİDERLERİNE İLİŞKİN AÇIKLAMALAR:**

Faiz gelir ve giderleri etkin faiz yöntemi uygulanarak muhasebeleştirilmektedir. Banka, donuk alacakları için 1 Ocak 2018 tarihinden itibaren reeskont hesaplamaya başlamıştır. Donuk alacakların net defter değeri (Brüt Defter Değeri - Beklenen Zarar Karşılığı), etkin faiz oranı ile reeskont edilmekte ve donuk alacağın brüt defter değeri üzerinde muhasebeleştirilmektedir.

**İLGİLİ DÖNEMDE UYGULANAN MUHASEBE POLİTİKALARINA İLİŞKİN AÇIKLAMALAR  
(Devamı):**

**VI. ÜCRET VE KOMİSYON GELİR VE GİDERLERİNE İLİŞKİN AÇIKLAMALAR:**

Tahsil edildikleri dönemde gelir kaydedilen bazı bankacılık işlemleriyle ilgili ücret gelirleri haricindeki ücret ve komisyon gelirleri ve giderleri ücret ve komisyon niteliğine göre esas olarak tahakkuk esasına veya "Etkin faiz (İç verim oranı) yöntemi"ne göre muhasebeleştirilmektedir. Sözleşmeler yoluyla sağlanan ya da üçüncü bir gerçek veya tüzel kişi için varlık alımı veya satımı gibi işlemlere ilişkin hizmetler yoluyla sağlanan gelirler tahsil edildiği tarihlerde gelir olarak kaydedilmektedir. İtfa edilmiş maliyeti ile ölçülen finansal enstrümanların etkin faiz oranının ayrılmaz bir parçası olanlar dışındaki ücret ve komisyonlar, TFRS 15 Müşteri Sözleşmelerinden Hasılat standardı kapsamında zamana yayılı olarak muhasebeleştirilmektedir.

**VII. FİNANSAL VARLIKLARA İLİŞKİN AÇIKLAMALAR:**

Banka, finansal varlıklarını "Gerçeğe Uygun Değer Farkı Kar/Zarara Yansıtılan Finansal Varlıklar", "Gerçeğe Uygun Değer Farkı Diğer Kapsamlı Gelire Yansıtılan Finansal Varlıklar" veya "İtfa Edilmiş Maliyeti ile Ölçülen Finansal Varlıklar" olarak sınıflandırmakta ve muhasebeleştirmektedir. Söz konusu finansal varlıklar, KGK tarafından 19 Ocak 2017 tarihli ve 29953 sayılı Resmî Gazete'de yayımlanan finansal araçların sınıflandırılması ve ölçümüne ilişkin TFRS 9 standardının üçüncü bölümünde yer alan "Finansal Tablolara Alma ve Finansal Tablo Dışı Bırakma" hükümlerine göre kayıtlara alınmakta veya çıkarılmaktadır. Finansal varlıklar ilk kez finansal tablolara alınması esnasında gerçeğe uygun değerinden ölçülmektedir. "Gerçeğe Uygun Değer Farkı Kar/Zarara Yansıtılan Finansal Varlıklar" dışındaki finansal varlıkların ilk ölçümünde işlem maliyetleri de gerçeğe uygun değere ilave edilmekte veya gerçeğe uygun değerden düşülmektedir.

Banka, finansal bir varlığı sadece finansal araca ilişkin sözleşme hükümlerine taraf olduğunda finansal durum tablosuna almaktadır. Finansal bir varlığın ilk kez finansal tablolara alınması sırasında, Banka yönetimi tarafından belirlenen iş modeli ve finansal varlığın sözleşmeye bağlı nakit akışlarının özellikleri dikkate alınmaktadır. Banka yönetimi tarafından belirlenen iş modeli değiştirildiğinde, bu değişiklikten etkilenen tüm finansal varlıklar yeniden sınıflandırılmakta ve yeniden sınıflandırma ileriye yönelik olarak uygulanmaktadır. Bu tür durumlarda, daha önce finansal tablolara alınmış olan kazanç, kayıp veya faizler için herhangi bir düzeltme yapılmamaktadır.

**a. Gerçeğe uygun değer farkı kar/zarara yansıtılan finansal varlıklar:**

Gerçeğe uygun değer farkı kar/zarara yansıtılan finansal varlıklar, sözleşmeye bağlı nakit akışlarını tahsil etmek için elde tutmayı amaçlayan iş modeli ile sözleşmeye bağlı nakit akışlarının tahsil edilmesini ve satılmasını amaçlayan iş modeli dışında kalan diğer model ile yönetilen finansal varlıklar ile finansal varlığa ilişkin sözleşme şartlarının, belirli tarihlerde sadece anapara ve anapara bakiyesinden kaynaklanan faiz ödemelerini içeren nakit akışlarına yol açmaması durumunda; piyasada kısa dönemde oluşan fiyat ve benzeri unsurlardaki dalgalanmalardan kar sağlamak amacıyla elde edilen, veya elde edilme nedeninden bağımsız olarak, kısa dönemde kar sağlamaya yönelik bir portföyün parçası olan finansal varlıklardır. Gerçeğe uygun değer farkı kar/zarara yansıtılan finansal varlıklar, gerçeğe uygun değerleri ile kayda alınmakta ve kayda alınmalarını takiben de gerçeğe uygun değerleri ile değerlemeye tabi tutulmaktadır. Yapılan değerlendirme sonucu oluşan kazanç ve kayıplar kar/zarar hesaplarına dahil edilmektedir.

Banka'nın gerçeğe uygun değer farkı kar/zarara yansıtılan menkul kıymetler portföyünde yer alan tüketici fiyatlarına ("TÜFE") endeksli tahvillerin yıl içerisindeki değerlemesi reel kupon oranları ve hazine referans endeksi baz alınarak etkin faiz yönetime göre yapılmaktadır.

**İLGİLİ DÖNEMDE UYGULANAN MUHASEBE POLİTİKALARINA İLİŞKİN AÇIKLAMALAR  
(Devamı):**

**VII. FİNANSAL VARLIKLARA İLİŞKİN AÇIKLAMALAR (Devamı):**

**b. Gerçeğe uygun değer farkı diğer kapsamlı gelire yansıtılan finansal varlıklar:**

Finansal varlığın sözleşmeye bağlı nakit akışlarının tahsil edilmesini ve finansal varlığın satılmasını amaçlayan bir iş modeli kapsamında elde tutulmasına ek olarak finansal varlığa ilişkin sözleşme şartlarının, belirli tarihlerde sadece anapara ve anapara bakiyesinden kaynaklanan faiz ödemelerini içeren nakit akışlarına yol açması durumlarında finansal varlık, gerçeğe uygun değer farkı diğer kapsamlı gelire yansıtılan olarak sınıflandırılmaktadır.

Gerçeğe uygun değer farkı diğer kapsamlı gelire yansıtılan finansal varlıklar, gerçeğe uygun değerini yansıtan elde etme maliyetlerine işlem maliyetlerinin eklenmesi ile kayda alınmaktadır. Gerçeğe uygun değer farkı diğer kapsamlı gelire yansıtılan finansal varlıklar kayda alınmalarını takiben gerçeğe uygun değeriyle değerlendirilmektedir. Gerçeğe uygun değer farkı diğer kapsamlı gelire yansıtılan menkul değerlerin etkin faiz yöntemi ile hesaplanan faiz gelirleri ile sermayede payı temsil eden menkul değerlerin temettü gelirleri gelir tablosuna yansıtılmaktadır. Gerçeğe uygun değer farkı diğer kapsamlı gelire yansıtılan finansal varlıkların gerçeğe uygun değerleri ile itfa edilmiş maliyetleri arasındaki fark, ilgili finansal varlığa karşılık gelen değer tahsili, varlığın satılması, elden çıkarılması veya zafiyete uğraması durumlarından birinin gerçekleşmesine kadar dönemin gelir tablosuna yansıtılmamakta ve özkaynaklar altındaki “Kar veya Zararda Yeniden Sınıflandırılacak Birikmiş Diğer Kapsamlı Gelirler veya Giderler” hesabında izlenmektedir. Söz konusu menkul değerlerin tahsil edildiğinde veya elden çıkarıldığında özkaynak içinde yansıtılan birikmiş gerçeğe uygun değer farkları gelir tablosuna yansıtılmaktadır.

Gerçeğe uygun değer farkı diğer kapsamlı gelire yansıtılan finansal varlıklar olarak sınıflanan sermayede payı temsil eden menkul değerler teşkilatlanmış piyasalarda işlem görmesi ve/veya gerçeğe uygun değeri güvenilir bir şekilde belirlenebilmesi durumunda gerçeğe uygun değerleri ile muhasebeleştirilmekte, teşkilatlanmış piyasalarda işlem görmemesi ve gerçeğe uygun değeri güvenilir bir şekilde belirlenememesi durumunda, değer kaybı ile ilgili karşılık düşüldükten sonra maliyet bedelleri ile finansal tablolara yansıtılmaktadır.

İlk defa finansal tablolara almada işletme, ticari amaçla elde tutulmayan bir özkaynak aracına yapılan yatırımın gerçeğe uygun değerindeki sonraki değişikliklerin diğer kapsamlı gelirden sunulması konusunda, geri dönülemeyecek bir tercihte bulunulabilir. Bu tercihin yapılması durumunda, söz konusu yatırımdan elde edilen temettüler, kar veya zarar olarak finansal tablolara alınır.

**c. İtfa edilmiş maliyeti ile ölçülen finansal varlıklar:**

Finansal varlığın, sözleşmeye bağlı nakit akışlarının tahsil edilmesini amaçlayan bir iş modeli kapsamında elde tutulması ve finansal varlığa ilişkin sözleşme şartlarının, belirli tarihlerde sadece anapara ve anapara bakiyesinden kaynaklanan faiz ödemelerini içeren nakit akışlarına yol açması durumunda finansal varlık itfa edilmiş maliyeti ile ölçülen finansal varlık olarak sınıflandırılmaktadır. İtfa edilmiş maliyeti ile ölçülen finansal varlıklar ilk olarak gerçeğe uygun değerlerini yansıtan elde etme maliyet bedellerine işlem maliyetlerinin eklenmesi ile kayda alınmakta ve kayda alınmalarını takiben “Etkin faiz (İç verim oranı) yöntemi” kullanılarak “İtfa edilmiş maliyeti” ile ölçülmektedir. İtfa edilmiş maliyeti ile ölçülen finansal varlıklar ile ilgili faiz gelirleri gelir tablosuna yansıtılmaktadır.

**İLGİLİ DÖNEMDE UYGULANAN MUHASEBE POLİTİKALARINA İLİŞKİN AÇIKLAMALAR  
(Devamı):**

**VII. FİNANSAL VARLIKLARA İLİŞKİN AÇIKLAMALAR (Devamı):**

**d. Krediler:**

Krediler, sabit veya belirlenebilir nitelikte ödemeleri olan ve aktif bir piyasada kote olmayan finansal varlıklardır. Söz konusu krediler ilk olarak gerçeğe uygun değerini yansıtan elde etme maliyet bedellerine işlem maliyetlerinin eklenmesi ile kayda alınmakta ve kayda alınmalarını takiben "Etkin faiz (İç verim oranı) yöntemi" kullanılarak itfa edilmiş bedelleri ile ölçülmektedir.

Banka'nın tüm kredileri "İtfa Edilmiş Maliyetiyle Ölçülenler" hesabında izlenmektedir.

Kayıttan düşme politikası, V. Bölüm, bilançonun aktif hesaplarına ilişkin açıklama ve dipnotlarda açıklanmıştır.

**VIII. BEKLENEN KREDİ ZARARLARINA İLİŞKİN AÇIKLAMALAR:**

Banka, itfa edilmiş maliyetiyle ve gerçeğe uygun değer farkı diğer kapsamlı gelire yansıtılarak ölçülen finansal varlıkları için beklenen zarar karşılığı ayırmaktadır.

22 Haziran 2016 tarih ve 29750 sayılı Resmi Gazete'de yayımlanmış olan "Kredilerin Sınıflandırılması ve Bunlar İçin Ayrılacak Karşılıklara İlişkin Usul ve Esaslar Hakkında Yönetmelik" uyarınca Banka 1 Ocak 2018 tarihinden itibaren değer düşüklüğü karşılıklarını TFRS 9 hükümlerine uygun olarak ayırmaya başlamıştır. Bu çerçevede 1 Ocak 2018 tarihinden itibaren BDDK'nın ilgili mevzuatı çerçevesinde ayrılan kredi karşılıkları ayırma yöntemi, TFRS 9'un uygulanmaya başlanması ile beklenen kredi zararları modeli uygulanarak değiştirilmiştir. Beklenen kredi zararları tahmini tarafsız, olasılıklara göre ağırlıklandırılmış ve geçmiş olaylar, mevcut şartlar ve gelecekteki ekonomik şartlara ilişkin tahminler hakkında desteklenebilir bilgiler içermektedir.

Karşılık hesaplamalarında kullanılan temel parametreler aşağıda tanımlanmıştır:

**Temerrüt Olasılığı:** Belirli bir zaman diliminde kredinin temerrüde düşme olasılığını ifade etmektedir. TFRS 9 uygulaması gereğince hesaplamalarda iki tür temerrüt olasılığı dikkate alınmaktadır:

- **12 Aylık Temerrüt Olasılığı:** Raporlama tarihinden sonraki 12 ay için kredinin temerrüde düşme olasılığını ifade etmektedir.
- **Ömür Boyu Temerrüt Olasılığı:** Kredinin ömrü boyunca temerrüt etme olasılığını ifade etmektedir.

Banka kurumsal ve ticari müşteriler için içsel derecelendirme sistemi üzerinden rating notu üretmekte ve 12 aylık veya ömür boyu temerrüt olasılıkları bu ratingler üzerinden tahmin edilmektedir. Söz konusu tahminler gerçekleştirilirken makro ekonomik beklentiler dikkate alınmakta ve üç farklı senaryo üzerinden hesaplanan temerrüt olasılıklarının ağırlıklı ortalaması nihai temerrüt olasılığı olarak dikkate alınmaktadır.

Perakende müşteriler için içsel skorum sistemi üzerinden skor puanı oluşturulmakta ve 12 aylık veya ömür boyu temerrüt olasılıkları bu skor puanları üzerinden yukarıda ifade edilen makro ekonomik faktörler göz önünde bulundurularak tahmin edilmektedir.

Merkezi yönetim ve banka türündeki müşterilerden alacaklar için, kurumsal ve ticari temerrüt olasılığı tablosundaki belirlenen değerler ile temerrüt halinde kayıp oranlarını kullanarak karşılık hesaplaması gerçekleştirilmektedir.

**Temerrüt Halinde Kayıp Oranı:** Kredinin temerrüt etmesi halinde, tahsilat süresi ve paranın zaman değeri dikkate alınarak karşılaşılabilecek ekonomik kaybı ifade etmektedir. Banka temerrüt halinde kayıp oranlarını geçmiş tarihsel veri seti üzerinden uzman görüşünü de dikkate alarak belirlemiştir.

**Temerrüt Tutarı:** Nakit kredilerde, rapor tarihi itibarıyla kullandırımı gerçekleştirilmiş bakiyeyi, gayrinakdi kredilerde ise krediye dönüşüm oranı dikkate alınarak hesaplanan tutarı ifade etmektedir.

**İLGİLİ DÖNEMDE UYGULANAN MUHASEBE POLİTİKALARINA İLİŞKİN AÇIKLAMALAR  
(Devamı):**

**VIII. BEKLENEN KREDİ ZARARLARINA İLİŞKİN AÇIKLAMALAR (Devamı):**

Bu finansal varlıklar finansal tablolara ilk alındıkları andan itibaren gözlemlenen kredi risklerindeki artışa bağlı olarak aşağıdaki üç kategoriye ayrılmıştır:

*1. Aşama:*

Finansal tablolara ilk alındıkları andan sonra kredi riskinde önemli bir artış olmayan finansal varlıklardır. Bu varlıklar için kredi riski değer düşüklüğü karşılığı 12 aylık beklenen kredi zararları tutarında muhasebeleştirilmektedir. Bunun için kredinin vadesi dikkate alınarak 12 aylık beklenen temerrüt olasılığı hesaplanmaktadır. Bu değer, üç makro ekonomik senaryonun ağırlıklandırılması sonrasında elde edilmekte olup, kredinin teminat bileşimi dikkate alınarak hesaplanan temerrüt halinde kayıp ve risk tutarları da kullanılarak karşılık hesaplaması gerçekleştirilmektedir.

*2. Aşama:*

Finansal tablolara ilk alındığı andan sonra kredi riskinde önemli bir artış olması durumunda, ilgili finansal varlık 2. aşamaya aktarılmaktadır ve kredi riski değer düşüklüğü karşılığı ilgili finansal varlığın ömür boyu beklenen kredi zararı tutarında muhasebeleştirilmektedir. Kredi için ayrılacak karşılık, yukarıda ifade edildiği gibi üç makro ekonomik senaryo için kredinin vadesi ve nakit akışı göz önünde tutularak hesaplanmaktadır. Bu amaçla sadece 12 aylık değil, kredinin tüm ömrü için temerrüt olasılığı ve temerrüt halinde kayıp tutarları tahmin edilmekte ve nakit akışı üzerinden hesaplanan bugünkü değer seti kullanılarak kredi karşılığına ulaşılmaktadır.

*3. Aşama:*

Raporlama tarihi itibarıyla değer düşüklüğüne uğradıklarına dair tarafsız kanıt bulunan finansal varlıkları içermektedir. Bu varlıklar için ömür boyu beklenen kredi zararı muhasebeleştirilmektedir. Yöntem 2. Aşama krediler için uygulanan metodolojiye benzerdir, ancak temerrüt olasılığı bu hesaplamalarda %100 olarak dikkate alınmaktadır. Banka genel olarak mevzuatta yer alan temerrüt tanımından hareket etmektedir (objektif temerrüt tanımı, örneğin gecikme gün sayısı kıstası). Öte yandan borcun ödenmeyeceğine kanaat getirilmesi halinde objektif tanıma göre temerrüt henüz gerçekleşmemiş bile olsa söz konusu alacak 3. Aşama olarak değerlendirilmektedir.

Banka kredi riskinin önemli derecede artmasına ilişkin tespitini aşağıdaki kıstasları da göz önünde bulundurarak gerçekleştirmektedir:

- Müşterinin türü (kurumsal ve ticari müşteriler ile perakende müşteriler için ayrı modeller üzerinden hesaplamalar gerçekleştirilmektedir).
- İçsel derecelendirme notları (kurumsal ve ticari müşteriler için rating, perakende müşteriler için skor puanları üzerinden hesaplamalar gerçekleştirilmektedir).
- Kredinin kullandırım tarihi ile raporlama tarihi arasında içsel derece notunda gözlenen kötüleşme.

**IX. FİNANSAL ARAÇLARIN NETLEŞTİRİLMESİNE İLİŞKİN AÇIKLAMALAR:**

Finansal varlıklar ve borçlar, Banka'nın netleştirmeye yönelik yasal bir hakka ve yaptırım gücüne sahip olması ve ilgili finansal aktif ve pasifi net tutarları üzerinden tahsil etme/ödeme niyetinde olması veya ilgili finansal varlığı ve borcu eşzamanlı olarak sonuçlandırma hakkına sahip olması durumlarında bilançoda net tutarları üzerinden gösterilir.

**İLGİLİ DÖNEMDE UYGULANAN MUHASEBE POLİTİKALARINA İLİŞKİN AÇIKLAMALAR  
(Devamı):**

**X. SATIŞ VE GERİ ALIŞ ANLAŞMALARİ VE MENKUL DEĞERLERİN ÖDÜNC VERİLMESİ  
İŞLEMLERİNE İLİŞKİN AÇIKLAMALAR:**

Tekrar geri alımlarını öngören anlaşmalar çerçevesinde satılmış olan menkul kıymetler ("Repo") Banka portföyünde tutuluş amaçlarına göre "Gerçeğe uygun değer farkı kâr/zarara yansıtılan finansal varlıklar", "Gerçeğe uygun değer farkı diğer kapsamlı gelire yansıtılan finansal varlıklar" veya "İtfa edilmiş maliyeti ile ölçülen finansal varlıklar" portföylerde sınıflandırılmakta ve ait olduğu portföyün esaslarına göre değerlemeye tabi tutulmaktadır. Repo sözleşmesi karşılığı elde edilen fonlar pasifte "Repo işlemlerinden sağlanan fonlar" hesabında muhasebeleştirilmekte ve ilgili repo anlaşmaları ile belirlenen satım ve geri alım fiyatları arasındaki farkın döneme isabet eden kısmı için etkin faiz oranı yöntemine göre gider reeskontu hesaplanmaktadır.

Geri satım taahhüdü ile alınmış menkul kıymet ("Ters repo") işlemleri bilançoda "Ters repo işlemlerinden alacaklar" kalemi altında muhasebeleştirilmektedir. Ters repo anlaşmaları ile belirlenen alım ve geri satım fiyatları arasındaki farkın döneme isabet eden kısmı için "Etkin faiz (İç verim oranı) yöntemi"ne göre faiz gelir reeskontu hesaplanmaktadır. Banka'nın herhangi bir şekilde ödünce konu edilmiş menkul değeri bulunmamaktadır.

**XI. SATIŞ AMAÇLI ELDE TUTULAN VE DURDURULAN FAALİYETLERE İLİŞKİN DURAN  
VARLIKLAR İLE BU VARLIKLARA İLİŞKİN BORÇLAR HAKKINDA AÇIKLAMALAR:**

Satış amaçlı elde tutulan varlık olarak sınıflandırılma kriterlerini sağlayan varlıklar, defter değerleri ile satış için katlanılacak maliyetler düşülmüş gerçeğe uygun değerlerinden düşük olanı ile ölçülür ve bu varlıklar bilançoda ayrı olarak sunulur. Bir varlığın satış amaçlı elde tutulan varlık olarak sınıflandırılabilmesi için ilgili varlığın (veya elden çıkarılacak varlık grubunun) bu tür varlıkların (veya elden çıkarılacak varlık grubunun) satışında sıkça rastlanan ve alışılmış koşullar çerçevesinde derhal satılabilecek durumda olması ve satış olasılığının yüksek olması gerekir. Satış olasılığının yüksek olması için uygun bir yönetim kademesi tarafından, varlığın (veya elden çıkarılacak varlık grubunun) satışına ilişkin bir plan yapılmış ve alıcıların tespiti ile planın tamamlanmasına yönelik aktif bir program başlatılmış olmalıdır. Ayrıca, varlık (veya elden çıkarılacak varlık grubu) gerçeğe uygun değeriyle uyumlu bir fiyat ile aktif olarak pazarlanıyor olmalıdır. Çeşitli olay veya koşullar satış işleminin tamamlanma süresini bir yıldan fazlaya uzatabilir. Söz konusu gecikmenin işletmenin kontrolü dışındaki olaylar veya koşullar nedeniyle gerçekleşmiş ve işletmenin ilgili varlığın (veya elden çıkarılacak varlık grubunun) satışına yönelik satış planının devam etmekte olduğuna dair yeterli kanıt bulunması durumunda bahse konu varlıklar, satış amaçlı elde tutulan varlık olarak sınıflandırılmaya devam edilir.

Banka'nın durdurulan faaliyeti bulunmamaktadır.

**XII. ŞEREFİYE VE DİĞER MADDİ OLMAYAN DURAN VARLIKLARA İLİŞKİN AÇIKLAMALAR:**

**a. Şerefiye:**

Banka'nın 31 Aralık 2019 tarihinde şerefiyesi bulunmamaktadır (31 Aralık 2018: Bulunmamaktadır).

**b. Diğer maddi olmayan duran varlıklar:**

Diğer maddi olmayan duran varlıkların ilk kayıtları elde etme tutarları ve varlığın kullanılabilir hale getirilebilmesi için gerekli diğer doğrudan giderlerin ilavesi suretiyle bulunmuş maliyet bedeli üzerinden yapılmıştır. Maddi olmayan duran varlıklar, kayda alınmalarını izleyen dönemde maliyet bedelinden birikmiş amortismanların ve varsa birikmiş değer azalışlarının düşülmesinden sonra kalan tutarları üzerinden değerlendirilmiştir.

Maddi olmayan duran varlıklar tahmini faydalı ömürleri boyunca doğrusal amortisman yöntemi kullanılarak itfa edilmektedir. Varlığın faydalı ömrünün tespiti, varlığın beklenen kullanım süresi, teknik, teknolojik veya diğer türdeki eskime ve varlıktan beklenen ekonomik faydayı elde etmek için gerekli olan bakım masrafları gibi hususların değerlendirilmesi suretiyle yapılmıştır ve 3 ila 15 yıl arasında değişmektedir.

## BURGAN BANK A.Ş.

### 31 ARALIK 2019 TARİHİ İTİBARIYLA HAZIRLANAN KONSOLİDE OLMAYAN FİNANSAL TABLOLARA İLİŞKİN AÇIKLAMA VE DİPNOTLAR

(Tutarlar aksi belirtilmedikçe Bin Türk Lirası ("TL") olarak ifade edilmiştir.)

#### İLGİLİ DÖNEMDE UYGULANAN MUHASEBE POLİTİKALARINA İLİŞKİN AÇIKLAMALAR (Devamı):

##### XIII. MADDİ DURAN VARLIKLARA İLİŞKİN AÇIKLAMALAR:

Maddi duran varlıkların ilk kayıtları elde etme tutarları ve varlığın kullanılabilir hale getirilebilmesi için gerekli diğer doğrudan giderlerin ilavesi suretiyle bulunmuş maliyet bedeli üzerinden yapılmıştır. Maddi duran varlıklar, kayda alınmalarını izleyen dönemde maliyet bedelinden birikmiş amortismanların ve varsa birikmiş değer azalışlarının düşülmesinden sonra kalan tutarları üzerinden değerlendirilmiştir.

Banka, maddi duran varlıkları içinde yer alan gayrimenkullerin değerlemesinde; (TFRS 16) Maddi Duran Varlıklara İlişkin Standart kapsamında "yeniden değerlendirme metodu"nu benimsemiştir. Bağımsız bir ekspertiz şirketi tarafından yapılan ekspertiz değerleri finansal tablolara yansıtılmıştır.

Amortisman, maddi duran varlıkların maliyetleri üzerinden tahmin edilen faydalı ömürler esas alınarak doğrusal yöntem kullanılarak ayrılmaktadır. Kullanılan oranlar aşağıdaki gibidir:

Binalar	%2
Menkuller, Finansal Kiralama Yoluyla Edinilen Menkuller	%2-50

Bilanço tarihi itibarıyla aktifte bir hesap döneminden daha az bir süre bulunan varlıklara ilişkin olarak, bir tam yıl için öngörülen amortisman tutarının, varlığın aktifte kalış süresiyle orantılanması suretiyle bulunan tutar kadar amortisman ayrılmıştır.

Maliyet bedelinin ilgili maddi duran varlığın "Net gerçekleştirilebilir değeri"nin üzerinde olması durumunda söz konusu varlığın değeri "Net gerçekleştirilebilir değeri"ne indirilir ve ayrılan değer düşüklüğü karşılığı gider hesapları ile ilişkilendirilir.

Maddi duran varlıkların elden çıkarılmasından doğan kazanç ve kayıplar satış hasılatından ilgili maddi duran varlığın net defter değerinin düşülmesi suretiyle tespit edilmektedir.

Maddi bir duran varlığa yapılan normal bakım ve onarım harcamaları, gider olarak muhasebeleştirilmektedir. Maddi duran varlığın kapasitesini genişleterek kendisinden gelecekte elde edilecek faydayı artıran nitelikteki yatırım harcamaları, maddi duran varlığın maliyetine eklenmektedir. Yatırım harcamaları, varlığın faydalı ömrünü uzatan, varlığın hizmet kapasitesini artıran, üretilen mal veya hizmetin kalitesini artıran veya maliyetini azaltan giderler gibi maliyet unsurlarından oluşmaktadır.

##### XIV. KİRALAMA İŞLEMLERİNE İLİŞKİN AÇIKLAMALAR:

Banka, finansal kiralama yoluyla elde ettiği sabit kıymetlerini "Gerçeğe uygun değeri ile kira ödemelerinin bugünkü değerinden düşük olanı"ni esas almak suretiyle kaydetmektedir.

Finansal kiralama yoluyla edinilen sabit kıymetler maddi duran varlıklar içinde sınıflandırılmakta ve bu sabit kıymetler faydalı ömürleri esas alınmak suretiyle amortismanına tabi tutulmaktadır. Finansal kiralama yoluyla edinilen sabit kıymetlerin değerinde bir azalma tespit edildiğinde "Değer düşüklüğü karşılığı" ayrılmaktadır. Finansal kiralama sözleşmelerinden kaynaklanan borçlar pasifte "Finansal kiralama borçları" hesabında gösterilmektedir. Finansal kiralama ile ilgili faiz ve kur farkı giderleri gelir tablosuna yansıtılmaktadır. Grup, bağlı ortaklığı olan ve konsolidasyona dahil edilen Burgan Finansal Kiralama A.Ş. vasıtasıyla, "Kiralayan" olma sıfatıyla finansal kiralama işlemleri gerçekleştirmektedir.

1 Ocak 2019 tarihinden itibaren geçerli olan "TFRS 16 Kiralamalar" Standardı ile birlikte faaliyet kiralaması ile finansal kiralama arasındaki fark ortadan kalkmış olup, kiralama işlemleri kiracılar tarafından varlık (kullanım hakkı varlığı) olarak "Maddi Duran Varlıklar", yükümlülük olarak da "Kiralama İşlemlerinden Yükümlülükler" kalemi altında gösterilmeye başlanmıştır. TFRS 16'nın geçişine yönelik uygulama ve etkiler Üçüncü Bölüm XXIX. nolu dipnotta açıklanmıştır.



**İLGİLİ DÖNEMDE UYGULANAN MUHASEBE POLİTİKALARINA İLİŞKİN AÇIKLAMALAR  
(Devamı):**

**XV. KARŞILIKLAR VE KOŞULLU YÜKÜMLÜLÜKLERE İLİŞKİN AÇIKLAMALAR:**

Kredi ve diğer alacaklar için ayrılan beklenen zarar karşılıkları dışındaki karşılıklar ve koşullu yükümlülükler "Karşılıklar, Koşullu Borçlar ve Koşullu Varlıklara İlişkin Türkiye Muhasebe Standardı"na ("TMS 37") uygun olarak muhasebeleştirilmektedir.

Karşılıklar bilanço tarihi itibarıyla mevcut bulunan ve geçmişten kaynaklanan yasal veya yapısal bir yükümlülüğün bulunması, yükümlülüğü yerine getirmek için ekonomik fayda sağlayan kaynakların çıkışının muhtemel olması ve yükümlülük tutarı konusunda güvenilir bir tahminin yapılabildiği durumlarda muhasebeleştirilmektedir. Geçmiş dönemlerdeki olayların bir sonucu olarak ortaya çıkan yükümlülükler için "Dönemsellik ilkesi" uyarınca bu yükümlülüklerin ortaya çıktığı dönemde karşılık ayrılmaktadır. Tutarın yeterince güvenilir olarak ölçülemediği ve yükümlülüğün yerine getirilmesi için Banka'dan kaynak çıkma ihtimalinin bulunmadığı durumlarda söz konusu yükümlülük "Koşullu" olarak kabul edilmekte ve dipnotlarda açıklanmaktadır.

**XVI. KOŞULLU VARLIKLARA İLİŞKİN AÇIKLAMALAR:**

Koşullu varlıklar, genellikle, ekonomik yararların işletmeye girişi olasılığını doğuran, planlanmamış veya diğer beklenmeyen olaylardan oluşmaktadır. Koşullu varlıkların finansal tablolarda gösterilmeleri, hiçbir zaman elde edilemeyecek bir gelirin muhasebeleştirilmesi sonucunu doğurabileceğinden, sözü edilen varlıklar finansal tablolarda yer almamaktadır. Koşullu varlıklar, ekonomik faydaların işletmeye girişleri olası ise finansal tablo dipnotlarında açıklanmaktadır. Koşullu varlıklar ilgili gelişmelerin finansal tablolarda doğru olarak yansıtılmalarını teminen sürekli olarak değerlendirmeye tabi tutulur. Ekonomik faydanın Banka'ya girmesinin neredeyse kesin hale gelmesi durumunda ilgili varlık ve buna ilişkin gelir, değişikliğinin oluştuğu dönemin finansal tablolarına yansıtılır.

**XVII. ÇALIŞANLARIN HAKLARINA İLİŞKİN YÜKÜMLÜLÜKLERE İLİŞKİN AÇIKLAMALAR:**

Banka, kıdem tazminatı ve izin haklarına ilişkin yükümlülüklerini "Çalışanlara Sağlanan Faydalara İlişkin Türkiye Muhasebe Standardı" ("TMS 19") hükümlerine göre muhasebeleştirmekte ve bilançoda "Çalışan Hakları Karşılığı" hesabında sınıflandırmaktadır.

Banka, Türkiye'de mevcut iş kanunlarına göre, emeklilik veya istifa nedeniyle ve İş Kanunu'nda belirtilen davranışlar dışındaki sebeplerle işine son verilen çalışanlara belirli bir toplu ödeme yapmakla yükümlüdür. Kıdem tazminatı karşılığı, bu Kanun kapsamında oluşması muhtemel yükümlülüğün, belirli aktüeryal tahminler kullanılarak bugünkü değeri üzerinden hesaplanmıştır.

Kamu Gözetimi, Muhasebe ve Denetim Standartları Kurumu tarafından 12 Mart 2013 tarih ve 28585 sayılı Resmi Gazete'de yayımlanan tebliğ ile güncellenen TMS 19'a göre Banka'nın kıdem tazminatı yükümlülüğü hesaplamalarında aktüeryal varsayımlardaki değişiklikler ya da aktüeryal varsayımla gerçekleşen arasındaki farklar nedeniyle oluşan aktüeryal kazanç ve kayıpların muhasebeleştirilmesinde 1 Ocak 2013 tarihinde veya bu tarihten sonra başlayan yıllık raporlama dönemlerinde ilgili kayıp ve kazançların ilgili dönemin "Kar veya Zarar Tablosu" ile ilişkilendirilmesi seçeneği yürürlükten kaldırılmıştır. Standart'ın "Geçiş ve yürürlük tarihi" başlığı altında uygulamanın geriye dönük başlamasına izin vermesi dolayısıyla Banka ilgili raporlama dönemlerinde oluşan aktüeryal kazanç ve kayıpları Kar veya Zarar ve Diğer Kapsamlı Gelir Tablosu ile ilişkilendirilerek Özkaynaklar altındaki "Diğer Yedekler" kaleminde muhasebeleştirmektedir.

## BURGAN BANK A.Ş.

### 31 ARALIK 2019 TARİHİ İTİBARIYLA HAZIRLANAN KONSOLİDE OLMAYAN FİNANSAL TABLOLARA İLİŞKİN AÇIKLAMA VE DİPNOTLAR

(Tutarlar aksi belirtilmedikçe Bin Türk Lirası ("TL") olarak ifade edilmiştir.)

#### İLGİLİ DÖNEMDE UYGULANAN MUHASEBE POLİTİKALARINA İLİŞKİN AÇIKLAMALAR (Devamı):

#### XVIII. VERGİ UYGULAMALARINA İLİŞKİN AÇIKLAMALAR:

##### a. Cari Vergi:

5520 sayılı Kurumlar Vergisi Kanunu, pek çok hükmü 1 Ocak 2006 tarihinden geçerli olmak üzere, 21 Haziran 2006 tarihli ve 26205 sayılı Resmi Gazete'de yayımlanarak yürürlüğe girmiştir. Buna göre Türkiye'de, kurumlar vergisi oranı 2019 yılı için %22 (2018 yılı için %22)'dir. Kurumlar vergisi oranı kurumların ticari kazancına vergi yasaları gereğince indirim kabul edilmeyen giderlerin ilave edilmesi, vergi yasalarında yer alan istisna (iştirak kazançları istisnası gibi) ve indirimlerin indirilmesi sonucu bulunacak vergi matrahına uygulanır. Kâr dağıtılmadığı takdirde başka bir vergi ödenmemektedir.

05.12.2017 tarihinde eklenen geçici Madde 10 ile bu kanunun 32. Madde 1. Fıkrasında yer alan %20 oranındaki Kurumlar Vergisi, Kurumların 2018, 2019, 2020 yılı vergilendirme dönemlerine ait kurum kazançları için %22 olarak uygulanacaktır.

Türkiye'deki bir işyeri ya da daimi temsilcisi aracılığı ile gelir elde eden dar mükellef kurumlar ile Türkiye'de yerleşik kurumlara ödenen kâr paylarından (temettü) stopaj yapılmaz. Bunların dışında kalan kişi ve kurumlara yapılan temettü ödemeleri %15 oranında stopaja tabidir. Kârın sermayeye ilavesi, kâr dağıtımını sayılmaz ve stopaj uygulanmaz.

Kurumlar üçer aylık mali kârları üzerinden geçici vergi hesaplar ve o dönemi izleyen ikinci ayın 14'üncü gününe kadar beyan edip 17'nci günü akşamına kadar öderler. Yıl içinde ödenen geçici vergi o yıla ait olup izleyen yıl verilecek kurumlar vergisi beyannamesi üzerinden hesaplanacak kurumlar vergisinden mahsup edilir. Mahsuba rağmen ödenmiş geçici vergi tutarı kalması durumunda bu tutar nakden iade alınabileceği gibi devlete karşı olan diğer mali borçlara da mahsup edilebilir.

En az iki yıl süre ile elde tutulan iştirak hisseleri ile gayrimenkullerin 05.12.2017 tarihinden önceki satışlarından doğan kârların %75'i, yine aynı süreyle elde tutulan gayrimenkullerin 05.12.2017 tarihinden sonraki satışından doğan kârların %50'si, Kurumlar Vergisi Kanunu'nda öngörüldüğü şekilde sermayeye eklenmesi veya 5 yıl süreyle özkaynaklarda tutulması şartı ile vergiden istisnadır. Türk vergi mevzuatına göre beyanname üzerinde gösterilen mali zararlar 5 yılı aşmamak kaydıyla dönem kurum kazancından indirilebilirler. Ancak, mali zararlar, geçmiş yıl kârlarından mahsup edilemez.

Türkiye'de ödenecek vergiler konusunda vergi otoritesi ile mutabakat sağlamak gibi bir uygulama bulunmamaktadır. Kurumlar vergisi beyannameleri hesap döneminin kapandığı ayı takip eden dördüncü ayın 25'inci günü akşamına kadar bağlı bulunulan vergi dairesine verilir. Bununla beraber, vergi incelemesine yetkili makamlar beş yıl zarfında muhasebe kayıtlarını inceleyebilir ve hatalı işlem tespit edilirse ödenecek vergi miktarları değişebilir.

##### b. Ertelenmiş Vergi:

Banka, bir varlığın veya yükümlülüğün defter değeri ile vergi mevzuatı uyarınca belirlenen vergiye esas değeri arasında ortaya çıkan vergilendirilebilir geçici farklar için "Gelir Vergilerine İlişkin Türkiye Muhasebe Standardı" ("TMS 12") hükümlerine ve bu standarda ilişkin BDDK açıklamalarına uygun olarak ertelenmiş vergi hesaplamakta ve muhasebeleştirmektedir. Ertelenmiş vergi hesaplanmasında yürürlükteki vergi mevzuatı uyarınca bilanço tarihi itibarıyla geçerli bulunan yasallaşmış vergi oranları kullanılmaktadır.

Hesaplanan ertelenmiş vergi varlığı ile ertelenmiş vergi borçları finansal tablolarda netleştirilerek gösterilmektedir.

**BURGAN BANK A.Ş.**

**31 ARALIK 2019 TARİHİ İTİBARIYLA HAZIRLANAN KONSOLİDE OLMAYAN FİNANSAL TABLOLARA İLİŞKİN AÇIKLAMA VE DİPNOTLAR**

(Tutarlar aksi belirtilmedikçe Bin Türk Lirası (“TL”) olarak ifade edilmiştir.)

**İLGİLİ DÖNEMDE UYGULANAN MUHASEBE POLİTİKALARINA İLİŞKİN AÇIKLAMALAR (Devamı):**

**XIX. BORÇLANMALARA İLİŞKİN İLAVE AÇIKLAMALAR:**

Banka'nın fon kaynakları esas itibarıyla; yurtdışı finansal kuruluşlardan sağlanan borçlanmalardan, ihraç edilen menkul kıymetlerden ve para piyasaları borçlanmalarından oluşmaktadır.

Finansal borçlar ve türev işlemler gerçeğe uygun değer üzerinden; diğer tüm finansal borçlar ise kayda alınmalarını izleyen dönemlerde etkin faiz yöntemi ile “İskonto edilmiş bedel”leri üzerinden değerlendirilmektedir.

Borçlanmayı temsil eden yükümlülükler için likidite riski, faiz oranı riski ve yabancı para kur riskine karşı çeşitli riskten korunma teknikleri uygulanmaktadır. Hisse senedine dönüştürülebilir tahvil ihraç edilmemiştir.

**XX. İHRAÇ EDİLEN HİSSE SENETLERİNE İLİŞKİN AÇIKLAMALAR:**

Hisse senedi ihracı ile ilgili direkt işlem maliyetleri vergi etkisi indirilmiş olarak tahsil edilen tutardan düşülerek özsermayede gösterilir.

**XXI. AVAL VE KABULLERE İLİŞKİN AÇIKLAMALAR:**

Aval ve kabuller Banka'nın olası borç taahhütleri olarak “Bilanço dışı yükümlülükler” arasında gösterilmektedir.

**XXII. DEVLET TEŞVİKLERİNE İLİŞKİN AÇIKLAMALAR:**

Banka'nın 5746 No'lu Araştırma ve Geliştirme Faaliyetlerinin Desteklenmesi Hakkında Kanun'a istinaden, bilanço tarihine kadar TÜBİTAK'tan almış olduğu toplam teşvik tutarı 884 TL'dir (31 Aralık 2018: Bulunmamaktadır).

**XXIII. KÂR YEDEKLERİ VE KÂRIN DAĞITILMASINA İLİŞKİN AÇIKLAMALAR:**

Kanuni finansal tablolarda yasal yedekler dışında, birikmiş kârlar, aşağıda belirtilen yasal yedek şartına tabi olmak kaydıyla dağıtıma açıktır.

Yasal yedekler, Türk Ticaret Kanunu (“TTK”)’da öngörüldüğü şekli ile birinci ve ikinci yedeklerden oluşur. TTK, birinci yasal yedeğin, toplam yedek ödenmiş sermayenin %20'sine erişene kadar kardan %5 oranında ayrılmasını öngörür. İkinci yasal yedek ise, ödenmiş sermayenin %5'ini aşan tüm nakit kâr dağıtımları üzerinden %10 oranında ayrılır, ancak holding şirketleri bu uygulamaya tabi değildir. TTK hükümleri çerçevesinde yasal yedekler, sadece zararları karşılamak için kullanılabilen ve ödenmiş sermayenin %50'sini aşmadıkça diğer amaçlarla kullanılamamaktadır.

**BURGAN BANK A.Ş.****31 ARALIK 2019 TARİHİ İTİBARIYLA HAZIRLANAN KONSOLİDE OLMAYAN FİNANSAL TABLOLARA İLİŞKİN AÇIKLAMA VE DİPNOTLAR**

(Tutarlar aksi belirtilmedikçe Bin Türk Lirası ("TL") olarak ifade edilmiştir.)

**İLGİLİ DÖNEMDE UYGULANAN MUHASEBE POLİTİKALARINA İLİŞKİN AÇIKLAMALAR (Devamı):****XXIV. HİSSE BAŞINA KAZANÇ:**

Gelir tablosunda belirtilen hisse başına kazanç, net kârın/(zararın) ilgili yıl içerisinde çıkarılmış bulunan hisse senetlerinin ağırlıklı ortalama adedine bölünmesiyle bulunmaktadır.

	31 Aralık 2019	31 Aralık 2018
Adi Hissedarlara Dağıtılabilir Net Kâr/(Zarar)	138.554	161.759
Çıkarılmış Adi Hisselerin Ağırlıklı Ortalama Adedi (Bin)	153.500.000	137.845.277
<b>Adi Hisse Başına Kâr/(Zarar) (1.000 Nominal için tam TL tutarı ile gösterilmiştir)</b>	<b>0,903</b>	<b>1,173</b>

Banka'nın Ana Sözleşmesi gereğince 1.000.000 adet kurucu hissesi bulunmaktadır. Ana Sözleşme'ye göre %5 oranında yasal yedeklerin ayrılması ve ödenmiş sermayenin %5'i oranındaki birinci temettünün dağıtılmasından sonra dağıtılabilir tutarın %10'u kurucu hisse sahiplerine dağıtılır.

Türkiye'de şirketler sermayelerini halihazırda bulunan hissedarlarına, geçmiş yıl kazançlarından dağıttıkları "bedelsiz hisse" yolu ile arttırabilmektedirler. Bu tip "bedelsiz hisse" dağıtımları, hisse başına kazanç hesaplamalarında, ihraç edilmiş hisse gibi değerlendirilir. Buna göre, bu hesaplamalarda kullanılan ağırlıklı ortalama hisse adedi, söz konusu hisse dağıtımlarının geçmişe dönük etkileri de dikkate alınarak bulunur. İhraç edilmiş hisse adedinin bilanço tarihinden sonra ancak mali tabloların hazırlanmış olduğu tarihten önce bedelsiz hisse adedi dağıtılması sebebiyle artması durumunda hisse başına kazanç hesaplaması toplam yeni hisse adedi dikkate alınarak yapılmaktadır.

**XXV. İLİŞKİLİ TARAFLARA İLİŞKİN AÇIKLAMALAR:**

5411 Sayılı Bankacılık Kanunu'nun 49'uncu maddesinde tanımlanan taraflar, Banka üst düzey yöneticileri ve yönetim kurulu üyeleri ilişkili taraflar olarak kabul edilmiştir. İlişkili taraflarla yapılan işlemler Beşinci Bölüm VII. no'lu dipnotta sunulmuştur.

**XXVI. NAKİT VE NAKDE EŞDEĞER VARLIKLARA İLİŞKİN AÇIKLAMALAR:**

Nakit akış tablolarının hazırlanmasına esas olan "Nakit", kasa, efektif deposu ve satın alınan çekler ile T.C. Merkez Bankası dahil bankalardaki vadesiz mevduat olarak, "Nakde eşdeğer varlık" ise orjinal vadesi üç aydan kısa olan bankalararası para piyasası plasmanları ve bankalardaki vadeli depolar ile hisse senetleri dışındaki menkul kıymetlere yapılan yatırımlar olarak tanımlanmaktadır.

**XXVII. RAPORLAMANIN BÖLÜMLEMEYE GÖRE YAPILMASINA İLİŞKİN AÇIKLAMALAR:**

Faaliyet alanı, Banka'nın tek bir ürün veya hizmet ya da birbiriyle ilişkili bir ürün veya hizmet grubu sunumunda faaliyetinde bulunan ve risk ve getiri açısından diğer faaliyet alanlarından farklı özellikler taşıyan, ayırt edilebilir bölümdür. Faaliyet bölümlerine göre raporlama Dördüncü Bölüm X. no'lu dipnotta sunulmuştur.

**XXVIII. SINIFLANDIRMALAR:**

Finansal tablo formatlarındaki yasal değişiklikler nedeniyle, önceki dönem gösterimlerinde sınıflandırma işlemleri yapılmıştır.

## **BURGAN BANK A.Ş.**

### **31 ARALIK 2019 TARİHİ İTİBARIYLA HAZIRLANAN KONSOLİDE OLMAYAN FİNANSAL TABLOLARA İLİŞKİN AÇIKLAMA VE DİPNOTLAR**

(Tutarlar aksi belirtilmedikçe Bin Türk Lirası ("TL") olarak ifade edilmiştir.)

#### **İLGİLİ DÖNEMDE UYGULANAN MUHASEBE POLİTİKALARINA İLİŞKİN AÇIKLAMALAR (Devamı):**

##### **XXIX. TFRS 16 KİRALAMALAR STANDARDINA İLİŞKİN AÇIKLAMALAR:**

Banka, 1 Ocak 2019 tarihinden itibaren geçerli olan yeni standart, değişiklik ve yorumlardan, "TFRS 16 Kiralamalar" standardının ilk kez uygulanmasından kaynaklanan muhasebe politikası değişikliklerini, ilgili standardın geçiş hükümlerine uygun olarak uygulamıştır.

##### **TFRS 16 "Kiralamalar" Standardı**

###### **Banka - kiracı olarak:**

Banka, bir sözleşmenin başlangıcında, sözleşmenin kiralama niteliği taşıyıp taşımadığını ya da kiralama işlemi içerip içermediğini değerlendirir. Sözleşmenin, bir bedel karşılığında tanımlanan varlığın kullanımını kontrol etme hakkını belirli bir süre için devretmesi durumunda, bu sözleşme kiralama niteliği taşımaktadır ya da bir kiralama işlemi içermektedir. Banka, kiralamanın fiilen başladığı tarihte finansal tablolarına bir kullanım hakkı varlığı ve bir kira yükümlülüğü yansıtır.

###### **Kullanım hakkı varlığı:**

Kullanım hakkı varlığı ilk olarak maliyet yöntemiyle muhasebeleştirilir ve aşağıdakileri içerir:

- a) Kira yükümlülüğünün ilk ölçüm tutarı,
- b) Kiralamanın fiilen başladığı tarihte veya öncesinde yapılan tüm kira ödemelerinden alınan tüm kiralama teşviklerinin düşülmesiyle elde edilen tutar,
- c) Banka tarafından katlanılan tüm başlangıçtaki doğrudan maliyetler

Banka maliyet yöntemini uygularken, kullanım hakkı varlığını:

- a) birikmiş amortisman ve birikmiş değer düşüklüğü zararları düşülmüş ve
- b) kira yükümlülüğünün yeniden ölçümüne göre düzeltilmiş maliyeti üzerinden ölçer.

Banka, kullanım hakkı varlığını amortisman tabii tutarken TMS 16 Maddi Duran Varlıklar standardında yer alan amortisman hükümlerini uygular.

###### **Kira yükümlülüğü:**

Kiralamanın fiilen başladığı tarihte, Banka kira yükümlülüğünü o tarihte ödenmemiş olan kira ödemelerinin bugünkü değeri üzerinden ölçer. Kira ödemeleri, bu oranın kolaylıkla belirlenebilmesi durumunda, kiralamadaki zımnî faiz oranı kullanılarak iskonto edilir. Banka, bu oranın kolaylıkla belirlenmemesi durumunda, Banka'nın alternatif borçlanma faiz oranını kullanır.

Kiralamanın fiilen başladığı tarihte, kira yükümlülüğünün ölçümüne dâhil olan kira ödemeleri, dayanak varlığın kiralama süresi boyunca kullanım hakkı için yapılacak ve kiralamanın fiilen başladığı tarihte ödenmemiş olan ödemelerden oluşur:

Kiralamanın fiilen başladığı tarihten sonra Banka, kira yükümlülüğünü aşağıdaki şekilde ölçer:

- a) Defter değerini, kira yükümlülüğündeki faizi yansıtacak şekilde artırır,
- b) Defter değerini, yapılmış olan kira ödemelerini yansıtacak şekilde azaltır ve

**BURGAN BANK A.Ş.****31 ARALIK 2019 TARİHİ İTİBARIYLA HAZIRLANAN KONSOLİDE OLMAYAN FİNANSAL TABLOLARA İLİŞKİN AÇIKLAMA VE DİPNOTLAR**

(Tutarlar aksi belirtilmedikçe Bin Türk Lirası ("TL") olarak ifade edilmiştir.)

**İLGİLİ DÖNEMDE UYGULANAN MUHASEBE POLİTİKALARINA İLİŞKİN AÇIKLAMALAR (Devamı):****XXIX. TFRS 16 KİRALAMALAR STANDARDINA İLİŞKİN AÇIKLAMALAR (Devamı):**

c) Defter değerini yeniden değerlendirmeleri ve yeniden yapılandırmaları yansıtacak şekilde ya da revize edilmiş özü itibarıyla sabit olan kira ödemelerini yansıtacak şekilde yeniden ölçer.

Kiralama süresindeki her bir döneme ait kira yükümlülüğüne ilişkin faiz, kira yükümlülüğünün kalan bakiyesine sabit bir dönemsel faiz oranı uygulanarak bulunan tutardır.

**TFRS 16 Kiralamalar standardına ilk geçiş**

"TFRS 16 Kiralamalar" Standardı 31 Aralık 2018 tarihinden sonra başlayan hesap dönemlerinde uygulanmak üzere 16 Nisan 2018 tarihli ve 29826 sayılı Resmi Gazete'de yayımlanmıştır. Banka, TMS 17 "Kiralama İşlemleri" nin yerini alan TFRS 16 "Kiralamalar" standardını ilk uygulama tarihi olan 1 Ocak 2019 tarihi itibarıyla uygulamıştır. Bu yükümlülükler kalan kira ödemelerinin 1 Ocak 2019 tarihi itibarıyla Banka'nın ortalama borçlanma faiz oranları kullanılarak iskonto edilmiş bugünkü değerinden ölçülmüştür.

Muhasebeleştirilen varlık kullanım hakkına ilişkin varlık bazında detaylar aşağıdaki gibidir:

	1 Ocak 2019	31 Aralık 2019
Gayrimenkuller	121.430	125.407
Araçlar	9.266	9.165
<b>Toplam varlık kullanım hakkı</b>	<b>130.696</b>	<b>134.572</b>

Muhasebeleştirilen varlık kullanım hakkına ilişkin amortisman tutarları varlık bazında detaylar aşağıdaki gibidir:

	31 Aralık 2019
Gayrimenkuller	21.948
Araçlar	4.235
<b>Toplam varlık kullanım hakkı amortisman gideri</b>	<b>26.183</b>

Süresi 12 ay ve daha kısa olan kısa vadeli kiralama sözleşmeleri standardın tanıdığı istisna kapsamında değerlendirilmiş olup, bu sözleşmelere ilişkin ödemeler oluştuğu dönemde gider olarak kaydedilmeye devam edilmektedir. Bu kapsamda ilgili dönemde 1.826 TL kira ödemesi yapılmıştır.

	1 Ocak 2019
Operasyonel kiralama taahhütleri	156.124
TFRS 16 kapsamı dışında bırakılan sözleşmeler (-)	752
<b>Kiralama yükümlülüğü</b>	<b>155.372</b>
İskonto edilmiş kiralama yükümlülüğü (1 Ocak 2019)	32.628
<b>Kullanım Hakkı Tutarı</b>	<b>122.744</b>

31 Aralık 2019 tarihi itibarıyla konsolide olmayan finansal tablolarda yer alan net kullanım hakkı varlığı 108.389 TL, kira yükümlülüğü ise 114.358 TL'dir.

**BURGAN BANK A.Ş.****31 ARALIK 2019 TARİHİ İTİBARIYLA HAZIRLANAN KONSOLİDE OLMAYAN FİNANSAL TABLOLARA İLİŞKİN AÇIKLAMA VE DİPNOTLAR**

(Tutarlar aksi belirtilmedikçe Bin Türk Lirası (“TL”) olarak ifade edilmiştir.)

**DÖRDÜNCÜ BÖLÜM****BANKA’NIN MALİ BÜNYESİNE VE RİSK YÖNETİMİNE İLİŞKİN BİLGİLER****I. ÖZKAYNAK KALEMLERİNE İLİŞKİN AÇIKLAMALAR:**

Özkaynak tutarı ve sermaye yeterliliği standart oranı “Bankaların Özkaynaklarına İlişkin Yönetmelik” ile “Bankaların Sermaye Yeterliliğinin Ölçülmesine ve Değerlendirilmesine İlişkin Yönetmelik” çerçevesinde hesaplanmıştır.

Banka’nın 31 Aralık 2019 tarihi itibarıyla hesaplanan cari dönem özkaynak tutarı 3.580.806 TL (31 Aralık 2018: 3.485.544 TL), sermaye yeterliliği standart oranı da %21,27’dir (31 Aralık 2018: %20,74).

**a. Özkaynak kalemlerine ilişkin bilgiler:**

	Cari Dönem 31 Aralık 2019	1/1/2014 Öncesi Uygulamaya İlişkin Tutar (*)	Önceki Dönem 31 Aralık 2018	1/1/2014 Öncesi Uygulamaya İlişkin Tutar (*)
<b>ÇEKİRDEK SERMAYE</b>				
Bankanın tasfiyesi halinde alacak hakkı açısından diğer tüm alacaklardan sonra gelen ödenmiş sermaye	1.535.000		1.535.000	
Hisse senedi ihraç primleri	-		-	
Yedek akçeler	258.889		273.098	
Türkiye Muhasebe Standartları (TMS) uyarınca özkaynaklara yansıtılan kazançlar	123.145		235.406	
Kar	138.554		161.759	
Net Dönem Karı	138.554		161.759	
Geçmiş Yıllar Karı	-		-	
İştirakler, bağlı ortaklıklar ve birlikte kontrol edilen ortaklıklardan bedelsiz olarak edinilen ve dönem karı içerisinde muhasebeleştirilmeyen hisseler	-		-	
<b>İndirimler Öncesi Çekirdek Sermaye</b>	<b>2.055.588</b>		<b>2.205.263</b>	
<b>Çekirdek Sermayeden Yapılacak İndirimler</b>	<b>-</b>		<b>-</b>	
Bankaların Özkaynaklarına İlişkin Yönetmeliğin 9 uncu maddesinin birinci fıkrasının (i) bendi uyarınca hesaplanan değerlendirme ayarlamaları	-		-	
Net dönem zararı ile geçmiş yıllar zararı toplamının yedek akçelerle karşılanamayan kısmı ile TMS uyarınca özkaynaklara yansıtılan kayıplar	39.630		200.373	
Faaliyet kiralaması geliştirme maliyetleri	15.979		17.087	
İlgili ertelenmiş vergi yükümlülüğü ile mahsup edildikten sonra kalan şerefiye	-		-	
İpotek hizmeti sunma hakları hariç olmak üzere ilgili ertelenmiş vergi yükümlülüğü ile mahsup edildikten sonra kalan diğer maddi olmayan duran varlıklar	37.712	37.712	43.876	43.876
Geçici farklara dayanan ertelenmiş vergi varlıkları hariç olmak üzere gelecek dönemlerde elde edilecek vergilendirilebilir gelirlere dayanan ertelenmiş vergi varlığının, ilgili ertelenmiş vergi yükümlülüğü ile mahsup edildikten sonra kalan kısmı	-		-	
Gerçeğe uygun değeri üzerinden izlenmeyen varlık veya yükümlülüklerin nakit akış riskinden korunma işlemine konu edilmesi halinde ortaya çıkan farklar	-		81.216	
Kredi Riskine Esas Tutarın İçsel Derecelendirme Dayalı Yaklaşımlar ile Hesaplanmasına İlişkin Tebliğ uyarınca hesaplanan toplam beklenen kayıp tutarının, toplam karşılık tutarını aşan kısmı	-		-	
Menkul kıymetleştirme işlemlerinden kaynaklanan kazançlar	-		-	
Bankanın yükümlülüklerinin gerçeğe uygun değerlerinde, kredi değerliliğindeki değişikliklere bağlı olarak oluşan farklar sonucu ortaya çıkan gerçekleşmemiş kazançlar ve kayıplar	-		-	
Tanımlanmış fayda plan varlıklarının net tutarı	-		-	
Bankanın kendi çekirdek sermayesine yapmış olduğu doğrudan veya dolaylı yatırımlar	-		-	
Kanununun 56 ncı maddesinin dördüncü fıkrasına aykırı olarak edinilen paylar	-		-	
Ortaklık paylarının %10 veya daha fazla sahip olunan ve konsolide edilmeyen bankalar ve finansal kuruluşların özkaynak unsurlarına yapılan yatırımların net uzun pozisyonları toplamının, bankanın çekirdek sermayesinin %10’unu aşan kısmı	-		-	
Ortaklık paylarının %10’dan daha fazlasına sahip olunan ve konsolide edilmeyen bankalar ve finansal kuruluşların çekirdek sermaye unsurlarına yapılan yatırımların net uzun pozisyonlarının çekirdek sermayenin %10’unu aşan kısmı	-		-	
İpotek hizmeti sunma haklarının çekirdek sermayenin %10’unu aşan kısmı	-		-	
Geçici farklara dayanan ertelenmiş vergi varlıklarının çekirdek sermayenin %10’unu aşan kısmı	-		-	
Bankaların Özkaynaklarına İlişkin Yönetmeliğin Geçici 2 nci maddesinin ikinci fıkrası uyarınca çekirdek sermayenin %15’ini aşan tutarlar	-		-	
Ortaklık paylarının %10’dan daha fazlasına sahip olunan ve konsolide edilmeyen bankalar ve finansal kuruluşların çekirdek sermaye unsurlarına yapılan yatırımların net uzun pozisyonlarından kaynaklanan aşım tutarı	-		-	
İpotek hizmeti sunma haklarından kaynaklanan aşım tutarı	-		-	
Geçici farklara dayanan ertelenmiş vergi varlıklarından kaynaklanan aşım tutarı	-		-	
Kurulca belirlenecek diğer kalemler	-		-	
Yeterli ilave ana sermaye veya katkı sermaye bulunmaması halinde çekirdek sermayeden indirim yapılacak tutar	-		-	
<b>Çekirdek Sermayeden Yapılan İndirimler Toplamı</b>	<b>93.321</b>		<b>342.552</b>	
<b>Çekirdek Sermaye Toplamı</b>	<b>1.962.267</b>		<b>1.862.711</b>	

(\*) Bu kolonda “Bankaların Özkaynaklarına İlişkin Yönetmelik”in Geçici Madde’leri kapsamında geçiş hükümlerine tabi olan kalemler için geçiş sürecinin sonunda dikkate alınacak tutarlar gösterilmektedir.

**BURGAN BANK A.Ş.****31 ARALIK 2019 TARİHİ İTİBARIYLA HAZIRLANAN KONSOLİDE OLMAYAN FİNANSAL TABLOLARA İLİŞKİN AÇIKLAMA VE DİPNOTLAR**

(Tutarlar aksi belirtilmedikçe Bin Türk Lirası ("TL") olarak ifade edilmiştir.)

**BANKA'NIN MALİ BÜNYESİNE VE RİSK YÖNETİMİNE İLİŞKİN BİLGİLER (Devamı):****I. ÖZKAYNAK KALEMLERİNE İLİŞKİN AÇIKLAMALAR (Devamı):**

	Cari Dönem 31 Aralık 2019	1/1/2014 Öncesi Uygulamaya İlişkin Tutar (*)	Önceki Dönem 31 Aralık 2018	1/1/2014 Öncesi Uygulamaya İlişkin Tutar (*)
<b>İLAVE ANA SERMAYE</b>				
Çekirdek sermayeye dahil edilmeven imtiyazlı paylara tekabül eden sermaye ile bunlara ilişkin ihraç primleri	-	-	-	-
Kurumca uygun görülen borçlanma araçları ve bunlara ilişkin ihraç primleri	-	-	-	-
Kurumca uygun görülen borçlanma araçları ve bunlara ilişkin ihraç primleri (Geçici Madde 4 kapsamında olanlar)	-	-	-	-
<b>İndirimler Öncesi İlave Ana Sermaye</b>	-	-	-	-
<b>İlave Ana Sermayeden Yapılacak İndirimler</b>	-	-	-	-
Bankanın kendi ilave ana sermayesine yapmış olduğu doğrudan veya dolaylı yatırımlar	-	-	-	-
Bankanın ilave ana sermaye kalemlerine yatırım yapan bankalar ile finansal kuruluşlar tarafından ihraç edilen ve Yönetmeliğin 7 nci maddesinde belirtilen şartları taşıyan özkaynak kalemlerine bankanın yaptığı yatırımlar	-	-	-	-
Ortaklık paylarının %10 veya daha azına sahip olunan ve konsolide edilmeyen bankalar ve finansal kuruluşların özkaynak unsurlarına yapılan yatırımların net uzun pozisyonları toplamının, bankanın çekirdek sermayesinin %10'unu aşan kısmı	-	-	-	-
Ortaklık paylarının %10 veya daha fazlasına sahip olunan ve konsolide edilmeyen bankalar ve finansal kuruluşların ilave ana sermaye unsurlarına yapılan yatırımların net uzun pozisyonları toplamı	-	-	-	-
Kurulca belirlenecek diğer kalemler	-	-	-	-
<b>Geçiş Sürecinde Ana Sermayeden İndirilmeye Devam Edecek Unsurlar</b>	-	-	-	-
Şerhiye veya diğer maddi olmayan duran varlıklar ve bunlara ilişkin ertelenmiş vergi yükümlülüklerinin Bankaların Özkaynaklarına İlişkin Yönetmeliğin Geçici 2 nci maddesinin birinci fıkrası uyarınca çekirdek sermayeden indirilmeyen kısmı (-)	-	-	-	-
Net ertelenmiş vergi varlığı/vergi borcunun Bankaların Özkaynaklarına İlişkin Yönetmeliğin Geçici 2 nci maddesinin birinci fıkrası uyarınca çekirdek sermayeden indirilmeyen kısmı (-)	-	-	-	-
Yeterli katkı sermaye bulunmaması halinde ilave ana sermayeden indirim yapılacak tutar (-)	-	-	-	-
<b>İlave ana sermayeden yapılan indirimler toplamı</b>	-	-	-	-
<b>İlave Ana Sermaye Toplamı</b>	-	-	-	-
<b>Ana Sermaye Toplamı (Ana Sermaye = Çekirdek Sermaye + İlave Ana Sermaye)</b>	<b>1.962.267</b>		<b>1.862.711</b>	
<b>KATKI SERMAYE</b>				
Kurumca uygun görülen borçlanma araçları ve bunlara ilişkin ihraç primleri	1.425.600		1.425.870	
Kurumca uygun görülen borçlanma araçları ve bunlara ilişkin ihraç primleri (Geçici Madde 4 kapsamında olanlar)	-	-	-	-
Karşılıklar (Bankaların Özkaynaklarına İlişkin Yönetmeliğin 8 inci maddesinde belirtilen tutarlar)	195.618		197.443	
<b>İndirimler Öncesi Katkı Sermaye</b>	<b>1.621.218</b>		<b>1.623.313</b>	
<b>Katkı Sermayeden Yapılacak İndirimler</b>				
Bankanın kendi katkı sermayesine yapmış olduğu doğrudan veya dolaylı yatırımlar (-)	-	-	-	-
Bankanın katkı sermaye kalemlerine yatırım yapan bankalar ile finansal kuruluşlar tarafından ihraç edilen ve Yönetmeliğin 8 inci maddesinde belirtilen şartları taşıyan özkaynak kalemlerine bankanın yaptığı yatırımlar	2.679		480	
Ortaklık paylarının %10 veya daha azına sahip olunan ve konsolide edilmeyen bankalar ve finansal kuruluşların özkaynak unsurlarına yapılan yatırımların net uzun pozisyonları toplamının, bankanın çekirdek sermayesinin %10'unu aşan kısmı (-)	-	-	-	-
Ortaklık paylarının %10 veya daha fazlasına sahip olunan ve konsolide edilmeyen bankalar ve finansal kuruluşların katkı sermaye unsurlarına yapılan yatırımların net uzun pozisyonları toplamı	-	-	-	-
Kurulca belirlenecek diğer kalemler (-)	-	-	-	-
<b>Katkı Sermayeden Yapılan İndirimler Toplamı</b>	<b>2.679</b>		<b>480</b>	
<b>Katkı Sermaye Toplamı</b>	<b>1.618.539</b>		<b>1.622.833</b>	
<b>Toplam Özkaynak (Ana Sermaye ve Katkı Sermaye Toplamı)</b>	<b>3.580.806</b>		<b>3.485.544</b>	
<b>Özkaynaktan İndirilecek Değerler</b>				
Kanunun 50 ve 51 inci maddeleri hükümlerine aykırı olarak kullanılan krediler	-	-	-	-
Kanunun 57 nci maddesinin birinci fıkrasındaki sınırı aşan tutarlar ile bankaların alacaklarından dolayı edinmek zorunda kaldıkları ve aynı madde uyarınca elden çıkarmaları gereken emtia ve gayrimenkullerden edinim tarihinden itibaren beş yıl geçmesine rağmen elden çıkarılmayanların net defter değerleri	-	-	-	-
Kurulca belirlenecek diğer hesaplar	-	-	-	-
<b>Geçiş Sürecinde Ana Sermaye ve Katkı Sermaye Toplamından (Sermayeden) İndirilmeye Devam Edecek Unsurlar</b>				
Ortaklık paylarının yüzde %10 veya daha azına sahip olunan ve konsolide edilmeyen bankalar ve finansal kuruluşların özkaynak unsurlarına yapılan yatırımların net uzun pozisyonları toplamının, bankanın çekirdek sermayesinin yüzde onunu aşan kısmının, Bankaların Özkaynaklarına İlişkin Yönetmeliğin Geçici 2 nci maddesinin birinci fıkrası uyarınca çekirdek sermayeden, ilave ana sermayeden ve katkı sermayeden indirilmeyen kısmı	-	-	-	-
Ortaklık paylarının %10'dan daha fazlasına sahip olunan ve konsolide edilmeyen bankalar ve finansal kuruluşların doğrudan ya da dolaylı olarak ilave ana sermaye ve katkı sermaye unsurlarına yapılan yatırımların net uzun pozisyonlarının toplam tutarının Bankaların Özkaynaklarına İlişkin Yönetmeliğin Geçici 2 nci maddesinin birinci fıkrası uyarınca, ilave ana sermayeden ve katkı sermayeden indirilmeyen kısmı	-	-	-	-
Ortaklık paylarının %10'dan daha fazlasına sahip olunan ve konsolide edilmeyen bankalar ve finansal kuruluşların çekirdek sermaye unsurlarına yapılan yatırımların net uzun pozisyonlarının, geçici farklara dayanan ertelenmiş vergi varlıklarının ve ipotek hizmeti sunma haklarının Bankaların Özkaynaklarına İlişkin Yönetmeliğin Geçici 2 nci maddesinin ikinci fıkrasının (1) ve (2) nci alt bentleri uyarınca çekirdek sermayeden indirilecek tutarlarının, Yönetmeliğin Geçici 2 nci maddesinin birinci fıkrası uyarınca çekirdek sermayeden indirilmeyen kısmı	-	-	-	-



**BURGAN BANK A.Ş.****31 ARALIK 2019 TARİHİ İTİBARIYLA HAZIRLANAN KONSOLİDE OLMAYAN FİNANSAL TABLOLARA İLİŞKİN AÇIKLAMA VE DİPNOTLAR**

(Tutarlar aksi belirtilmedikçe Bin Türk Lirası (“TL”) olarak ifade edilmiştir.)

**BANKA’NIN MALİ BÜNYESİNE VE RİSK YÖNETİMİNE İLİŞKİN BİLGİLER (Devamı):****I. ÖZKAYNAK KALEMLERİNE İLİŞKİN AÇIKLAMALAR (Devamı):**

	Cari Dönem 31 Aralık 2019	1/1/2014 Öncesi Uygulamaya İlişkin Tutar (*)	Önceki Dönem 31 Aralık 2018	1/1/2014 Öncesi Uygulamaya İlişkin Tutar (*)
<b>ÖZKAYNAK</b>				
Toplam Özkaynak (Ana sermaye ve katkı sermaye toplamı)	3.580.806		3.485.544	
Toplam Risk Ağırlıklı Tutarlar	16.837.504		16.808.918	
<b>SERMAYE YETERLİLİĞİ ORANLARI</b>				
Çekirdek Sermaye Yeterliliği Oranı (%)	11,65		11,08	
Ana Sermaye Yeterliliği Oranı (%)	11,65		11,08	
Sermaye Yeterliliği Oranı (%)	21,27		20,74	
<b>TAMPONLAR</b>				
Toplam ilave çekirdek sermaye gereksinimi oranı (a+b+c)	2,533		1,875	
a. Sermaye koruma tamponu oranı (%)	2,500		1,875	
b. Bankaya özgü döngüsel sermaye tamponu oranı (%)	0,033		-	
c. Sistemik önemli banka tamponu oranı (%)	-		-	
Sermaye Koruma ve Döngüsel Sermaye Tamponlarına İlişkin Yönetmeliğin 4 üncü maddesinin birinci fıkrası uyarınca hesaplanacak ilave çekirdek sermaye tutarının risk ağırlıklı varlıklar tutarına oranı	7,15		6,58	
<b>Uygulanacak İndirim Esaslarında Aşım Tutarının Altında Kalan Tutarlar</b>				
Ortaklık paylarının % 10 veya daha azına sahip olunan ve konsolide edilmeyen bankalar ve finansal kuruluşların özkaynak unsurlarına yapılan yatırımların net uzun pozisyonlarından kaynaklanan tutar	-		-	
Ortaklık paylarının % 10'dan daha fazlasına sahip olunan ve konsolide edilmeyen bankalar ve finansal kuruluşların çekirdek sermaye unsurlarına yapılan yatırımların net uzun pozisyonlarından kaynaklanan tutar	-		-	
İpotek hizmeti sunma haklarından kaynaklanan tutar	-		-	
Geçici farklara dayanan ertelenmiş vergi varlıklarından kaynaklanan tutar	130.048		158.416	
<b>Katkı Sermaye Hesaplamasında Dikkate Alınan Karşılıklara İlişkin Sınırlar</b>				
Standart yaklaşımın kullandığı alacaklar için ayrılan genel karşılıklar (Onbindeyüzyirmibeşlik sınır öncesi)	532.528		424.885	
Standart yaklaşımın kullandığı alacaklar için ayrılan genel karşılıkların risk ağırlıklı tutarlar toplamının % 1,25'ine kadar olan kısmı	195.618		197.443	
Toplam karşılık tutarının, Kredi Riskine Esas Tutarın İçsel Derecelendirmeye Dayalı Yaklaşımlar ile Hesaplanmasına İlişkin Tebliğ uyarınca hesaplanan toplam beklenen kayıp tutarını aşan kısmı	-		-	
Toplam karşılık tutarının, Kredi Riskine Esas Tutarın İçsel Derecelendirmeye Dayalı Yaklaşımlar ile Hesaplanmasına İlişkin Tebliğ uyarınca hesaplanan toplam beklenen kayıp tutarını aşan kısmının, alacakların risk ağırlıklı tutarları toplamının % 0,6'sına kadar olan kısmı	-		-	
<b>Geçici Madde 4 hükümlerine tabi borçlanma araçları (1 Ocak 2018 ve 1 Ocak 2022 arasında uygulanmak üzere)</b>				
Geçici Madde 4 hükümlerine tabi ilave ana sermaye kalemlerine ilişkin üst sınır	-		-	
Geçici Madde 4 hükümlerine tabi ilave ana sermaye kalemlerinin üst sınırı aşan kısmı	-		-	
Geçici Madde 4 hükümlerine tabi katkı sermaye kalemlerine ilişkin üst sınır	-		-	
Geçici Madde 4 hükümlerine tabi katkı sermaye kalemlerinin üst sınırı aşan kısmı	-		-	

**BURGAN BANK A.Ş.****31 ARALIK 2019 TARİHİ İTİBARIYLA HAZIRLANAN KONSOLİDE OLMAYAN FİNANSAL TABLOLARA İLİŞKİN AÇIKLAMA VE DİPNOTLAR**

(Tutarlar aksi belirtilmedikçe Bin Türk Lirası (“TL”) olarak ifade edilmiştir.)

**BANKA’NIN MALİ BÜNYESİNE VE RİSK YÖNETİMİNE İLİŞKİN BİLGİLER (Devamı):****I. ÖZKAYNAK KALEMLERİNE İLİŞKİN AÇIKLAMALAR (Devamı):****b. Özkaynak hesaplamasına dahil edilecek araçlara ilişkin bilgiler:**

<b>Özkaynak hesaplamasına dahil edilecek borçlanma araçlarına ilişkin bilgiler:</b>		
İhraççı-Krediyi kullandıran	Burgan Bank K.P.S.C.	Burgan Bank K.P.S.C.
Borçlanma Aracının Kodu	-	-
Borçlanma Aracının tabi olduğu Mevzuat	BDDK	BDDK
Özkaynak Hesaplamasında Dikkate Alınma Durumu	Katkı Sermaye	Katkı Sermaye
1/1/2015’den itibaren %10 oranında azaltılarak dikkate alınma uygulamasına tabi olma durumu	Hayır	Hayır
Konsolide veya konsolide olmayan bazda veya hem konsolide hem konsolide olmayan bazda geçerlilik durumu	Solo-Konsolide	Solo-Konsolide
Borçlanma aracının türü	Sermaye benzeri kredi	Sermaye benzeri kredi
Özkaynak hesaplamasında dikkate alınan tutar (En son raporlama tarihi itibarıyla - Bin TL)	534.600	891.000
Borçlanma aracının nominal değeri (Bin USD)	150.000	150.000
Borçlanma aracının muhasebesel olarak takip edildiği hesap	Pasif – Sermaye Benzeri Krediler - itfa edilmiş maliyet	Pasif – Sermaye Benzeri Krediler - itfa edilmiş maliyet
Borçlanma aracının ihraç tarihi	06.12.2013	30.03.2016
Borçlanma aracının vade yapısı (Vadesiz/Vadeli)	Vadeli	Vadeli
Borçlanma aracının başlangıç vadesi	10 Yıl	10 Yıl
İhraççının BDDK onayına bağlı geri ödeme hakkının olup olmadığı	Evet	Evet
Geri ödeme opsiyonu tarihi, şarta bağlı geri ödeme opsiyonları ve geri ödenecek tutar	5. Yıl Sonrası	5. Yıl Sonrası
Mütekip geri ödeme opsiyonu tarihleri	5. Yıl Sonrası	5. Yıl Sonrası
Faiz/temettü ödemeleri	3 Ay	3 Ay
Sabit ya da değişken faiz/ temettü ödemeleri	Değişken	Değişken
Faiz oranı ve faiz oranına ilişkin endeks değeri	LIBOR+3,75	LIBOR+3,75
Temettü ödemesini durduran herhangi bir kısıtlamanın var olup olmadığı	-	-
Tamamen isteğe bağlı, kısmen isteğe bağlı ya da mecburi olma özelliği	-	-
Faiz artırımını gibi geri ödemeyi teşvik edecek bir unsurun olup olmadığı	-	-
Birikimsiz ya da birikimli olma özelliği	Birikimli Değil	Birikimli Değil
Hisse senedine dönüştürülebilme özelliği	Yoktur	Yoktur
Hisse senedine dönüştürülebilirse, dönüştürmeye sebep olacak tetikleyici olay/olaylar	-	-
Hisse senedine dönüştürülebilirse, tamamen ya da kısmen dönüştürme özelliği	-	-
Hisse senedine dönüştürülebilirse, dönüştürme oranı	-	-
Hisse senedine dönüştürülebilirse, mecburi ya da isteğe bağlı dönüştürme özelliği	-	-
Hisse senedine dönüştürülebilirse, dönüştürülebilir araç türleri	-	-
Hisse senedine dönüştürülebilirse, dönüştürülecek borçlanma aracının ihraççısı	-	-
Değer azaltma özelliği	Yoktur	Yoktur
Değer azaltma özelliğine sahipse, azaltıma sebep olacak tetikleyici olay/olaylar	-	-
Değer azaltma özelliğine sahipse, tamamen ya da kısmen değer azaltım özelliği	-	-
Değer azaltma özelliğine sahipse, sürekli ya da geçici olma özelliği	-	-
Değeri geçici olarak azaltılabiliriyorsa, değer artırım mekanizması	-	-
Tasfiye halinde alacak hakkı açısından hangi sırada olduğu (Bu borçlanma aracının hemen üstünde yer alan araç)	İlave sermaye hesaplamasına dahil edilecek borçlanma araçlarından önce, fakat Borçlu’nun mevduat sahipleri ve diğer tüm alacaklılarından sonra	İlave sermaye hesaplamasına dahil edilecek borçlanma araçlarından önce, fakat Borçlu’nun mevduat sahipleri ve diğer tüm alacaklılarından sonra
Bankaların Özkaynaklarına İlişkin Yönetmeliğin 7 nci ve 8 inci maddelerinde yer alan şartlardan haiz olunmayan olup olmadığı	Yoktur.	Yoktur.
Bankaların Özkaynaklarına İlişkin Yönetmeliğin 7 nci ve 8 inci maddelerinde yer alan şartlardan hangilerini haiz olunmadığı	Yoktur.	Yoktur.

**BURGAN BANK A.Ş.****31 ARALIK 2019 TARİHİ İTİBARIYLA HAZIRLANAN KONSOLİDE OLMAYAN FİNANSAL TABLOLARA İLİŞKİN AÇIKLAMA VE DİPNOTLAR**

(Tutarlar aksi belirtilmedikçe Bin Türk Lirası (“TL”) olarak ifade edilmiştir.)

**BANKA’NIN MALİ BÜNYESİNE VE RİSK YÖNETİMİNE İLİŞKİN BİLGİLER (Devamı):****I. ÖZKAYNAK KALEMLERİNE İLİŞKİN AÇIKLAMALAR (Devamı):****c. TFRS 9 geçiş sürecinde temel bilgiler:**

	<b>T</b>	<b>T-1</b>	<b>T-2</b>	<b>T-3</b>
<b>ÖZKAYNAK UNSURLARI</b>				
Çekirdek Sermaye	1.962.267	1.930.039	1.897.812	1.865.584
Geçiş Süreci Uygulanmamış Çekirdek Sermaye	1.865.584	1.865.584	1.865.584	1.865.584
Ana Sermaye	1.962.267	1.930.039	1.897.812	1.865.584
Geçiş Süreci Uygulanmamış Ana Sermaye	1.865.584	1.865.584	1.865.584	1.865.584
Özkaynak	3.677.489	3.645.261	3.613.034	3.580.806
Geçiş Süreci Uygulanmamış Özkaynak	3.580.806	3.580.806	3.580.806	3.580.806
<b>TOPLAM RİSK AĞIRLIKLIL TUTARLAR</b>				
Toplam Risk Ağırlıklı Tutarlar	16.837.504	16.837.504	16.837.504	16.837.504
<b>SERMAYE YETERLİLİĞİ ORANLARI</b>				
Çekirdek Sermaye Yeterliliği Oranı (%)	11,65	11,46	11,27	11,08
Geçiş Süreci Uygulanmamış Çekirdek Sermaye Yeterliliği Oranı	11,08	11,08	11,08	11,08
Ana Sermaye Yeterliliği Oranı (%)	11,65	11,46	11,27	11,08
Geçiş Süreci Uygulanmamış Ana Sermaye Yeterliliği Oranı (%)	11,08	11,08	11,08	11,08
Sermaye Yeterliliği Oranı (%)	21,84	21,65	21,46	21,27
Geçiş Süreci Uygulanmamış Sermaye Yeterliliği Oranı (%)	21,27	21,27	21,27	21,27
<b>KALDIRAÇ ORANI</b>				
Kaldıraç Oranı Toplam Risk Tutarı	23.913.040	23.913.040	23.913.040	23.913.040
Kaldıraç Oranı	8,18	8,07	7,94	7,80
Geçiş Süreci Uygulanmamış Kaldıraç Oranı	7,77	7,77	7,77	7,77

**BANKA’NIN MALİ BÜNYESİNE VE RİSK YÖNETİMİNE İLİŞKİN BİLGİLER (Devamı):**

**II. KREDİ RİSKİNE İLİŞKİN AÇIKLAMALAR**

Kredi riski banka ile yapılan sözleşmelerde karşı tarafın yükümlülüklerini yerine getirmemesi sonucunda oluşabilecek potansiyel finansal kayıp olarak tanımlanmaktadır.

Banka kredi riskinin kontrol altına alınması ve indirgenmesi için, borçluların müşteri bazında geri ödeme kapasitesinin değerlendirilmesi, birincil ve ikincil olmak üzere iki geri ödeme kaynağının bulunduğu teyit edilmesi, kredi karşılıklarının beklenen kayıpları kapsayacak düzeyde olması, teminatların değerlendirilmesi için yetkili firmaların rekabet kuralları çerçevesinde hizmet vermesi, sektör, coğrafi bölge, tür ve teminat tipleri açısından konsantrasyondan kaçınılması, müşteri portföyü ve verilen kredilerin çeşitlendirilerek kredi riskinin yaygın hale getirilmesi, bir işlem veya müşteri bazında alınan risklerin değerlendirilmesi ve sayısallaştırılabilmesi için mümkün olan tüm kaynaklardan bilgi toplanması, kredilerin geri ödeme kapasitesinin izlenmesi konularını dikkate almaktadır.

Kredi ve diğer alacak hesaplarındaki borçluların kredi değerlilikleri düzenli aralıklarla ilgili mevzuata uygun şekilde izlenmektedir. Açılan krediler için alınan hesap durumu belgeleri ilgili mevzuatta öngörüldüğü şekilde denetlenmiş olup, sadece nakit karşılıklı işlemlerde hesap durumu belgelerinin denetlenmiş olması şartı aranmamaktadır. Kredi değerliliklerinin düzenli aralıklarla izlenmesi neticesinde, gerekli görülen durumlarda kredi limitleri değiştirilmektedir. Kredi değerliliği dikkate alınarak, krediler ve diğer alacaklar teminatlandırılmaktadır.

Kredi riski bakımından, borçlu ve borçlu grupları Bankacılık Kanunu’ndan ifade edilen risk sınırlamalarına tabi tutulmaktadır. Coğrafi bölge bazında risk sınırlaması yoktur. Sektörler ise risk sınırlamasına tabi tutulmaktadır. Müşterilerin kredi değerliliği ve müşterilere tahsis edilen kredi limitleri yılda en az bir kez gözden geçirilir. Kredilerin Sınıflandırılması ve Bunlar İçin Ayrılacak Karşılıklara İlişkin Usul ve Esaslar Hakkında Yönetmelik gereği “yakın izlemedeki krediler ve diğer alacaklar” olarak sınıflandırılan kredi borçlularının kredi değerliliği ise yılda en az iki kez gözden geçirilir. Belirlenen kredi limitleri ana bankacılık sistemi tarafından kontrol edilir ve belirlenen limitlerin üzerinde kullanıma izin verilmez. Gözden geçirme vadesi gelmiş fakat kredi değerliliği incelenmemiş limitler dondurulur.

Bankanın Yönetim Kurulu tarafından onaylanan kredi politikası düzenli olarak gözden geçirilmektedir. Bankanın kredi politikasında kredi riskinin kontrol altında bulundurulması amacıyla, Bankacılık Kanunu’da yer alan kısıtlamalara ilave olarak, bir takım başka kısıtlamalar da bulunmaktadır. Kredi açma yetkisi kredi politikaları dokümanında tanımlandığı şekilde Şubelere, Genel Müdürlük’e ve Kredi Komitesi’ne delege edilmiştir. Bu yetkinin kullanımına ilişkin kısıtlar;

- Kredilerin güvencesi olarak kabul edilebilecek teminatlar kredi politikalarında açıkça belirtilmiştir.
- Silah imalatı ve ticareti, nükleer faaliyetler, kumar ve bahis endüstrisi ile iştigal eden gerçek veya tüzel kişilere, siyasi parti ve örgütlenmelere, medya sektörüne, dini örgütlere, dernek, vakıf, kooperatiflere ve spor kulüplerine kredi verilmemektedir. İstisnai durumlar Genel Müdürlük seviyesinde değerlendirilir.
- Kuruluşu iki yıldan daha yeni olan şirketlere, gayrimenkul geliştirme şirketlerine ve finansal kurumlara kullanılacak krediler ile yatırım projesi, nakit kredi temini için güvence verilmesi veya refinansman amaçlı krediler asgari Genel Müdürlük ve üstü seviyedeki kredi onay makamlarınca değerlendirilir.
- Şube yetkisinde türev ürün limiti tahsis edilemez, döviz kredisi ve kontrgaranti/harici garanti verilemez, şeklinde belirlenmiştir.

**BURGAN BANK A.Ş.****31 ARALIK 2019 TARİHİ İTİBARIYLA HAZIRLANAN KONSOLİDE OLMAYAN FİNANSAL TABLOLARA İLİŞKİN AÇIKLAMA VE DİPNOTLAR**

(Tutarlar aksi belirtilmedikçe Bin Türk Lirası (“TL”) olarak ifade edilmiştir.)

**BANKA’NIN MALİ BÜNYESİNE VE RİSK YÖNETİMİNE İLİŞKİN BİLGİLER (Devamı):****II. KREDİ RİSKİNE İLİŞKİN AÇIKLAMALAR (Devamı):**

Raporlama dönemi sonu itibarıyla 90 günden fazla gecikmiş ya da banka tarafından borçlusunun kredibilitesini yitirdiğine kanaat getirilen krediler değer kaybına uğramış kredi olarak değerlendirilmekte ve TFRS 9 kapsamında özel karşılık ayrılmaktadır. “Kredilerin Sınıflandırılması ve Bunlar İçin Ayrılacak Karşılıklara İlişkin Usul ve Esaslar Hakkında Yönetmelik” kapsamında ikinci grup olarak sınıflandırılmış ve raporlama dönemi sonu itibarıyla 90 güne kadar gecikmiş krediler için TFRS 9 kapsamında genel karşılık ayrılmaktadır.

Kredi riski azaltımının etkileri ve krediye dönüşme oranları dikkate alınmaksızın mahsup işlemleri sonrası maruz kalınan risklerin toplam tutarı ile farklı risk sınıfları ve türlerine göre ayrıştırılmış risklerin ilgili döneme ilişkin ortalama tutarı:

<b>31 Aralık 2019</b>		
<b>Risk Sınıfı</b>	<b>Tutar</b>	<b>Ortalama</b>
Merkezi Yönetimlerden veya Merkez Bankalarından Şarta Bağlı Olan ve Olmayan Alacaklar	2.647.575	2.542.678
Bölgesel Yönetimlerden veya Yerel Yönetimlerden Şarta Bağlı Olan ve Olmayan Alacaklar	198.532	19.933
İdari Birimlerden ve Ticari Olmayan Girişimlerden Şarta Bağlı Olan ve Olmayan Alacaklar	71	44
Çok Taraflı Kalkınma Bankalarından Şarta Bağlı Olan ve Olmayan Alacaklar	7.543	5.192
Uluslararası Teşkilatlardan Şarta Bağlı Olan ve Olmayan Alacaklar	-	-
Bankalar ve Aracı Kurumlardan Şarta Bağlı Olan ve Olmayan Alacaklar	2.290.307	2.371.586
Şarta Bağlı Olan ve Olmayan Kurumsal Alacaklar	10.688.310	10.188.134
Şarta Bağlı Olan ve Olmayan Perakende Alacaklar	514.551	576.103
Şarta Bağlı Olan ve Olmayan Gayrimenkul İpotegiyle Teminatlandırılmış Alacaklar	4.947.053	5.196.347
Tahsili Gecikmiş Alacaklar	670.561	567.987
Kurulca Riski Yüksek Olarak Belirlenen Alacaklar	-	-
İpotek Teminatlının Menkul Kıymetler	-	-
Menkul Kıymetleştirme Pozisyonları	-	-
Bankalar ve Aracı Kurumlardan Olan Kısa Vadeli Alacaklar İle Kısa Vadeli Kurumsal Alacaklar	-	-
Kolektif Yatırım Kuruluşu Niteliğindeki Yatırımlar	-	-
Diğer Alacaklar	1.297.890	1.089.798
<b>Toplam</b>	<b>23.262.393</b>	<b>22.557.802</b>

**BURGAN BANK A.Ş.****31 ARALIK 2019 TARİHİ İTİBARIYLA HAZIRLANAN KONSOLİDE OLMAYAN FİNANSAL TABLOLARA İLİŞKİN AÇIKLAMA VE DİPNOTLAR**

(Tutarlar aksi belirtilmedikçe Bin Türk Lirası (“TL”) olarak ifade edilmiştir.)

**BANKA’NIN MALİ BÜNYESİNE VE RİSK YÖNETİMİNE İLİŞKİN BİLGİLER (Devamı):****II. KREDİ RİSKİNE İLİŞKİN AÇIKLAMALAR (Devamı):**

<b>31 Aralık 2018</b>		
<b>Risk Sınıfı</b>	<b>Tutar</b>	<b>Ortalama</b>
Merkezi Yönetimlerden veya Merkez Bankalarından Şarta Bağlı Olan ve Olmayan Alacaklar	3.307.678	2.978.997
Bölgesel Yönetimlerden veya Yerel Yönetimlerden Şarta Bağlı Olan ve Olmayan Alacaklar	-	-
İdari Birimlerden ve Ticari Olmayan Girişimlerden Şarta Bağlı Olan ve Olmayan Alacaklar	38	55
Çok Taraflı Kalkınma Bankalarından Şarta Bağlı Olan ve Olmayan Alacaklar	-	-
Uluslararası Teşkilatlardan Şarta Bağlı Olan ve Olmayan Alacaklar	-	-
Bankalar ve Aracı Kurumlardan Şarta Bağlı Olan ve Olmayan Alacaklar	1.709.386	1.837.557
Şarta Bağlı Olan ve Olmayan Kurumsal Alacaklar	9.992.738	10.941.150
Şarta Bağlı Olan ve Olmayan Perakende Alacaklar	690.398	783.746
Şarta Bağlı Olan ve Olmayan Gayrimenkul İpotegiyle Teminatlandırılmış Alacaklar	5.692.941	5.069.282
Tahsili Gecikmiş Alacaklar	491.702	333.137
Kurulca Riski Yüksek Olarak Belirlenen Alacaklar	-	-
İpotek Teminatlı Menkul Kıymetler	-	-
Menkul Kıymetleştirme Pozisyonları	-	-
Bankalar ve Aracı Kurumlardan Olan Kısa Vadeli Alacaklar İle Kısa Vadeli Kurumsal Alacaklar	-	-
Kolektif Yatırım Kuruluşu Niteliğindeki Yatırımlar	-	-
Diğer Alacaklar	729.209	729.339
<b>Toplam</b>	<b>22.614.090</b>	<b>22.673.263</b>

Banka'nın türev işlemlerini ağırlıklı olarak yabancı para ve faiz swapları, çapraz para swapları, para ve faiz opsiyonları ile vadeli döviz alım-satım sözleşmeleri oluşturmaktadır. Bu ürünlerin kredi riskleri işlemin vadesiyle orantılı olarak firmanın sadece bu tür işlemler için belirlenmiş olan kredi limitinden düşülerek yönetilmektedir. Piyasa riski ise Hazine, Sermaye Piyasaları ve Finansal Kurumlar Grubu tarafından ayrıca yönetilmektedir.

Vadeli işlem sözleşmelerinde karşı tarafın rızası dışında zorlayıcı bir işlem yapılmamaktadır.

Tazmin edilen gayrinakdi krediler, vadesi geldiği halde ödenmeyen krediler gibi aynı risk ağırlığına tabi tutulmaktadır.

Banka tarafından yenilenen ve yeniden itfa planına bağlanan kredilerle ilgili olarak mevzuatla belirlenen izleme yöntemi dışında izlenen bir yöntem bulunmamaktadır. Risk yönetim sistemleri çerçevesinde taahhütlerin vadesi ile ilgili bir risk ayrıştırmasına gidilmemektedir.

Banka'nın yurtdışında yürütmekte olduğu bankacılık faaliyeti bulunmamaktadır.

**BURGAN BANK A.Ş.****31 ARALIK 2019 TARİHİ İTİBARIYLA HAZIRLANAN KONSOLİDE OLMAYAN FİNANSAL TABLOLARA İLİŞKİN AÇIKLAMA VE DİPNOTLAR**

(Tutarlar aksi belirtilmedikçe Bin Türk Lirası (“TL”) olarak ifade edilmiştir.)

**BANKA’NIN MALİ BÜNYESİNE VE RİSK YÖNETİMİNE İLİŞKİN BİLGİLER (Devamı):****II. KREDİ RİSKİNE İLİŞKİN AÇIKLAMALAR (Devamı):**

Banka, uluslararası bankacılık piyasasında, aktif bir katılımcı olarak diğer finansal kurumların finansal faaliyetleri ile birlikte değerlendirildiğinde, kabul edilebilir seviyede yoğunluğa sahiptir.

Cari dönemde Banka’nın ilk büyük 100 ve 200 müşterisine ait nakdi kredilerinden olan alacağının toplam nakdi krediler portföyü içindeki payı sırasıyla %79, %86 (31 Aralık 2018: %76, %84)’dır.

Cari dönemde Banka’nın ilk büyük 100 ve 200 müşterisine ait gayrinakdi kredilerinden olan alacağının toplam gayrinakdi krediler portföyü içindeki payı %53, %78 (31 Aralık 2018: %62, %76)’dir.

Cari dönemde Banka’nın ilk büyük 100 ve 200 müşterisinden olan nakdi ve gayrinakdi alacak tutarının toplam bilanço içi krediler ve bilanço dışı garanti ve kefaletler içindeki payı %74, %85 (31 Aralık 2018: %74, %83) ’tir.

Banka’ca üstlenilen nakdi kredi riski için ayrılan beklenen zarar karşılığı tutarı 532.528 TL (31 Aralık 2018: 424.885 TL)’dir.

**a. Kredi türlerine ve özel karşılıklara ilişkin bilgiler:**

<b>31 Aralık 2019</b>	<b>Ticari</b>	<b>Tüketici</b>	<b>Kredi Kartları</b>	<b>Factoring Alacakları</b>	<b>Toplam</b>
Standart Nitelikli Krediler	9.652.403	509.940	-	7	10.162.350
Yakın İzlemedeki Krediler	2.667.754	38.826	-	-	2.706.580
Takipteki Krediler	918.292	28.554	298	-	947.144
Özel Karşılık (-)	260.190	16.115	278	-	276.583
<b>Toplam</b>	<b>12.978.259</b>	<b>561.205</b>	<b>20</b>	<b>7</b>	<b>13.539.491</b>

<b>31 Aralık 2018</b>	<b>Ticari</b>	<b>Tüketici</b>	<b>Kredi Kartları</b>	<b>Factoring Alacakları</b>	<b>Toplam</b>
Standart Nitelikli Krediler	11.519.652	615.626	-	7	12.135.285
Yakın İzlemedeki Krediler	1.814.350	41.169	-	-	1.855.519
Takipteki Krediler	662.297	23.379	773	-	686.449
Özel Karşılık (-)	179.498	14.576	673	-	194.747
<b>Toplam</b>	<b>13.816.801</b>	<b>665.598</b>	<b>100</b>	<b>7</b>	<b>14.482.506</b>

**b. Gecikmeli kredi ve diğer alacaklara ilişkin bilgiler:**

<b>31 Aralık 2019</b>	<b>Ticari</b>	<b>Tüketici</b>	<b>Kredi Kartları</b>	<b>Factoring Alacakları</b>	<b>Toplam</b>
0-30 güne kadar gecikmeli	2.487.878	49.108	-	-	2.536.986
30-60 gün arası gecikmeli	122.791	15.306	-	-	138.097
60-90 gün arası gecikmeli	77.592	13.909	-	-	91.501
<b>Toplam</b>	<b>2.688.261</b>	<b>78.323</b>	<b>-</b>	<b>-</b>	<b>2.766.584</b>

<b>31 Aralık 2018</b>	<b>Ticari</b>	<b>Tüketici</b>	<b>Kredi Kartları</b>	<b>Factoring Alacakları</b>	<b>Toplam</b>
0-30 güne kadar gecikmeli	1.615.637	73.462	-	-	1.689.099
30-60 gün arası gecikmeli	98.147	20.474	-	-	118.621
60-90 gün arası gecikmeli	194.019	9.197	-	-	203.216
<b>Toplam</b>	<b>1.907.803</b>	<b>103.133</b>	<b>-</b>	<b>-</b>	<b>2.010.936</b>

**BURGAN BANK A.Ş.****31 ARALIK 2019 TARİHİ İTİBARIYLA HAZIRLANAN KONSOLİDE OLMAYAN FİNANSAL TABLOLARA İLİŞKİN AÇIKLAMA VE DİPNOTLAR**

(Tutarlar aksi belirtilmedikçe Bin Türk Lirası (“TL”) olarak ifade edilmiştir.)

**BANKA’NIN MALİ BÜNYESİNE VE RİSK YÖNETİMİNE İLİŞKİN BİLGİLER (Devamı):****II. KREDİ RİSKİNE İLİŞKİN AÇIKLAMALAR (Devamı):****c. Borçlanma senetleri, hazine bonoları ve diğer bonolar:**

31 Aralık 2019 Moody’s Rating	Gerçeğe Uygun Değer Farkı K/Z'a Yansıtılan Finansal Varlıklar (Net)	Gerçeğe Uygun Değer Farkı Diğer Kapsamlı Gelire Yansıtılan Finansal Varlıklar (Net)	İtfa Edilmiş Maliyeti ile Ölçülen Diğer Finansal Varlıklar (Net)	Toplam
B1(*)	4.517	320.728	262.923	588.168
<b>Toplam</b>	<b>4.517</b>	<b>320.728</b>	<b>262.923</b>	<b>588.168</b>

31 Aralık 2018 Moody’s Rating	Gerçeğe Uygun Değer Farkı K/Z'a Yansıtılan Finansal Varlıklar (Net)	Gerçeğe Uygun Değer Farkı Diğer Kapsamlı Gelire Yansıtılan Finansal Varlıklar (Net)	İtfa Edilmiş Maliyeti ile Ölçülen Diğer Finansal Varlıklar (Net)	Toplam
Ba3(*)	11.974	383.693	236.801	632.468
<b>Toplam</b>	<b>11.974</b>	<b>383.693</b>	<b>236.801</b>	<b>632.468</b>

(\*) Bu tablolar Moody’s tarafından derecelendirilmiş olan T.C. Devlet tahvilleri, hazine bonoları, banka bonolarından oluşmaktadır.

**d. Derecelendirme konsantrasyonuna ilişkin bilgiler:**

Kredi riski Banka'nın içsel değerlendirme (rating) sistemine göre değerlendirilmekte olup, temerrüde düşme olasılıklarına göre kurumsal ve ticari krediler en iyi dereceden en düşük dereceye göre sınıflandırılmaktadır. Aşağıdaki tabloda derecelendirme sistemleri kullanılarak sınıflanmış nakdi ve gayrinakdi kredilerin konsantrasyon bilgisi verilmiştir.

	31 Aralık 2019	31 Aralık 2018
Ortalama üstü (%)	28,22	22,51
Ortalama (%)	53,79	53,93
Ortalama altı (%)	14,53	19,52
Derecelendirilmeyen (%)	3,45	4,04

**e. Teminatların gerçeğe uygun değeri (müşterilere verilen kredi ve avanslar):**

31 Aralık 2019	Ticari	Tüketici	Kredi Kartları	Factoring Alacakları	Toplam
Yakın İzlemedeki Krediler	983.117	18.955	-	-	1.002.072
Takipteki Krediler	87.565	-	-	-	87.565
<b>Toplam</b>	<b>1.070.682</b>	<b>18.955</b>	<b>-</b>	<b>-</b>	<b>1.089.637</b>

31 Aralık 2018	Ticari	Tüketici	Kredi Kartları	Factoring Alacakları	Toplam
Yakın İzlemedeki Krediler	783.879	16.205	-	-	800.084
Takipteki Krediler	350.571	1.175	111	-	351.857
<b>Toplam</b>	<b>1.134.450</b>	<b>17.380</b>	<b>111</b>	<b>-</b>	<b>1.151.941</b>

Teminatların türü	31 Aralık 2019	31 Aralık 2018
Gayrimenkul ipotegi	683.085	723.646
Rehin	64.546	77.694
Nakit ve nakit benzeri	342.006	350.601
<b>Toplam</b>	<b>1.089.637</b>	<b>1.151.941</b>



**BURGAN BANK A.Ş.**  
**31 ARALIK 2019 TARİHİ İTİBARIYLA HAZIRLANAN KONSOLİDE OLMAYAN**  
**FİNANSAL TABLOLARA İLİŞKİN AÇIKLAMA VE DİPNOTLAR**

(Tutarlar aksi belirtilmedikçe Bin Türk Lirası (“TL”) olarak ifade edilmiştir.)

**BANKA’NIN MALİ BÜNYESİNE VE RİSK YÖNETİMİNE İLİŞKİN BİLGİLER (Devamı):**

**II. KREDİ RİSKİNE İLİŞKİN AÇIKLAMALAR(Devamı):**

**f. Önemli Bölgelerde Önemlilik Arz Eden Risklere İlişkin Profil:**

	RiskSınıfları(*)																	Toplam	
	1	2	3	4	5	6	7	8	9	10	11	12	13	14	15	16	17		
<b>31 Aralık 2019</b>																			
Yurtiçi	3.654.647	198.532	71	-	-	786.165	9.016.205	464.277	4.804.383	670.561	-	-	-	-	-	-	-	1.306.506	20.901.347
Avrupa Birliği Ülkeleri	-	-	-	7.543	-	956.291	15	8	1	-	-	-	-	-	-	-	-	-	963.858
OECD Ülkeleri(**)	-	-	-	-	-	15.243	-	-	-	-	-	-	-	-	-	-	-	-	15.243
Kıyı Bankacılığı Bölgeleri	-	-	-	-	-	-	-	-	-	-	-	-	-	-	-	-	-	-	-
ABD,Kanada	-	-	-	-	-	9.155	-	-	-	-	-	-	-	-	-	-	-	-	9.155
Diğer Ülkeler	-	-	-	-	-	6.889	18	1	474	-	-	-	-	-	-	-	-	-	7.382
İştirak, Bağlı Ortaklık ve Birlikte Kontrol Edilen Ortaklıklar	-	-	-	-	-	-	-	-	-	-	-	-	-	-	-	-	-	-	-
Dağıtılmamış Varlıklar/Yükümlülükler	-	-	-	-	-	-	-	-	-	-	-	-	-	-	-	-	-	-	-
<b>Toplam</b>	<b>3.654.647</b>	<b>198.532</b>	<b>71</b>	<b>7.543</b>	<b>-</b>	<b>1.773.743</b>	<b>9.016.238</b>	<b>464.286</b>	<b>4.804.858</b>	<b>670.561</b>	<b>-</b>	<b>-</b>	<b>-</b>	<b>-</b>	<b>-</b>	<b>-</b>	<b>-</b>	<b>1.306.506</b>	<b>21.896.985</b>

1. Merkezi yönetimlerden veya merkez bankalarından şarta bağlı olan ve olmayan alacaklar
  2. Bölgesel yönetimlerden veya yerel yönetimlerden şarta bağlı olan ve olmayan alacaklar
  3. İdari birimlerden ve ticari olmayan girişimlerden şarta bağlı olan ve olmayan alacaklar
  4. Çok taraflı kalkınma bankalarından şarta bağlı olan ve olmayan alacaklar
  5. Uluslararası teşkilatlardan şarta bağlı olan ve olmayan alacaklar
  6. Bankalar ve aracı kurumlardan şarta bağlı olan ve olmayan alacaklar
  7. Şarta bağlı olan ve olmayan kurumsal alacaklar
  8. Şarta bağlı olan ve olmayan perakende alacaklar
  9. Şarta bağlı olan ve olmayan gayrimenkul ipoteğiyle teminatlandırılmış alacaklar
  10. Tahsili gecikmiş alacaklar
  11. Kurulca riski yüksek olarak belirlenmiş alacaklar
  12. İpotek teminatl menkul kıymetler
  13. Menkul kıymetleştirme pozisyonları
  14. Bankalar ve diğer aracı kurumlardan olan kısa vadeli alacaklar ile kısa vadeli kurumsal alacaklar
  15. Kolektif yatırım kuruluşu niteliğindeki yatırımlar
  16. Hisse senedi yatırımları
  17. Diğer alacaklar
- (\*) Bankaların Sermaye Yeterliliğinin Ölçülmesine ve Değerlendirilmesine İlişkin Yönetmelikte yer alan risk sınıflarını ifade etmektedir.  
(\*\*) AB ülkeleri, ABD ve Kanada dışındaki OECD ülkeleri.

**BURGAN BANK A.Ş.****31 ARALIK 2019 TARİHİ İTİBARIYLA HAZIRLANAN KONSOLİDE OLMAYAN FİNANSAL TABLOLARA İLİŞKİN AÇIKLAMA VE DİPNOTLAR**

(Tutarlar aksi belirtilmedikçe Bin Türk Lirası (“TL”) olarak ifade edilmiştir.)

**BANKA ’NIN MALİ BÜNYESİNE VE RİSK YÖNETİMİNE İLİŞKİN BİLGİLER (Devamı):****II. KREDİ RİSKİNE İLİŞKİN AÇIKLAMALAR (Devamı):****f. Önemli Bölgelerde Önemlilik Arz Eden Risklere İlişkin Profil:**

	Risk Sınıfları(*)																	Toplam
	1	2	3	4	5	6	7	8	9	10	11	12	13	14	15	16	17	
<b>31 Aralık 2018</b>																		
Yurtiçi	4.087.893	-	8	-	-	42.328	8.599.951	595.661	5.472.655	491.702	-	-	-	-	-	-	729.212	20.019.410
Avrupa Birliği Ülkeleri	-	-	-	-	-	1.440.777	-	5	-	-	-	-	-	-	-	-	-	1.440.782
OECD Ülkeleri(**)	-	-	-	-	-	655	-	-	-	-	-	-	-	-	-	-	-	655
Kıyı Bankacılığı Bölgeleri	-	-	-	-	-	-	-	-	-	-	-	-	-	-	-	-	-	-
ABD,Kanada	-	-	-	-	-	13.199	-	5	-	-	-	-	-	-	-	-	-	13.204
Diğer Ülkeler	-	-	-	-	-	168.008	3.026	1	-	-	-	-	-	-	-	-	-	171.035
İştirak, Bağlı Ortaklık ve Birlikte Kontrol Edilen Ortaklıklar	-	-	-	-	-	-	-	-	-	-	-	-	-	-	-	-	-	-
Dağıtılmamış Varlıklar/Yükümlülükler	-	-	-	-	-	-	-	-	-	-	-	-	-	-	-	-	-	-
<b>Toplam</b>	<b>4.087.893</b>	<b>-</b>	<b>8</b>	<b>-</b>	<b>-</b>	<b>1.664.967</b>	<b>8.602.977</b>	<b>595.672</b>	<b>5.472.655</b>	<b>491.702</b>	<b>-</b>	<b>-</b>	<b>-</b>	<b>-</b>	<b>-</b>	<b>-</b>	<b>729.212</b>	<b>21.645.086</b>

1. Merkezi yönetimlerden veya merkez bankalarından şarta bağlı olan ve olmayan alacaklar
2. Bölgesel yönetimlerden veya yerel yönetimlerden şarta bağlı olan ve olmayan alacaklar
3. İdari birimlerden ve ticari olmayan girişimlerden şarta bağlı olan ve olmayan alacaklar
4. Çok taraflı kalkınma bankalarından şarta bağlı olan ve olmayan alacaklar
5. Uluslararası teşkilatlardan şarta bağlı olan ve olmayan alacaklar
6. Bankalar ve aracı kurumlardan şarta bağlı olan ve olmayan alacaklar
7. Şarta bağlı olan ve olmayan kurumsal alacaklar
8. Şarta bağlı olan ve olmayan perakende alacaklar
9. Şarta bağlı olan ve olmayan gayrimenkul ipoteğiyle teminatlandırılmış alacaklar
10. Tahsili gecikmiş alacaklar
11. Kurulca riski yüksek olarak belirlenmiş alacaklar
12. İpotek teminatl menkul kıymetler
13. Menkul kıymetleştirme pozisyonları
14. Bankalar ve diğer aracı kurumlardan olan kısa vadeli alacaklar ile kısa vadeli kurumsal alacaklar
15. Kolektif yatırım kuruluşu niteliğindeki yatırımlar
16. Hisse senedi yatırımları
17. Diğer alacaklar

(\*) Bankaların Sermaye Yeterliliğinin Ölçülmesine ve Değerlendirilmesine İlişkin Yönetmelikte yer alan risk sınıflarını ifade etmektedir.

(\*\*) AB ülkeleri, ABD ve Kanada dışındaki OECD ülkeleri.

**BURGAN BANK A.Ş.****31 ARALIK 2019 TARİHİ İTİBARIYLA HAZIRLANAN KONSOLİDE OLMAYAN FİNANSAL TABLOLARA İLİŞKİN AÇIKLAMA VE DİPNOTLAR**

(Tutarlar aksi belirtilmedikçe Bin Türk Lirası (“TL”) olarak ifade edilmiştir.)

**BANKA ’NIN MALİ BÜNYESİNE VE RİSK YÖNETİMİNE İLİŞKİN BİLGİLER (Devamı):****II. KREDİ RİSKİNE İLİŞKİN AÇIKLAMALAR (Devamı):****g. Önemli Sektörlere ve Karşı Taraf Türüne Göre Muhtelif Bilgiler:**

31 Aralık 2019	Risk Sınıfları (*)																	TP	YP	Toplam	
	1	2	3	4	5	6	7	8	9	10	11	12	13	14	15	16	17				
<b>Tarım</b>	-	-	-	-	-	-	69.578	2.725	4.982	1.167	-	-	-	-	-	-	-	24.208	54.244	78.452	
Çiftçilik ve Hayvancılık	-	-	-	-	-	-	63.255	2.725	3.395	1.164	-	-	-	-	-	-	-	19.293	51.246	70.539	
Ormancılık	-	-	-	-	-	-	1	-	156	1	-	-	-	-	-	-	-	158	-	158	
Balıkçılık	-	-	-	-	-	-	6.322	-	1.431	2	-	-	-	-	-	-	-	4.757	2.998	7.755	
<b>Sanayi</b>	-	-	-	-	-	-	4.216.636	16.191	1.130.797	219.408	-	-	-	-	-	-	-	895.225	4.687.807	5.583.032	
Madencilik ve Taşocakçılığı	-	-	-	-	-	-	175.130	840	638.698	28.425	-	-	-	-	-	-	-	87.590	755.503	843.093	
İmalat Sanayi	-	-	-	-	-	-	2.898.585	15.301	480.794	190.979	-	-	-	-	-	-	-	745.894	2.839.765	3.585.659	
Elektrik, Gaz, Su	-	-	-	-	-	-	1.142.921	50	11.305	4	-	-	-	-	-	-	-	61.741	1.092.539	1.154.280	
<b>İnşaat</b>	-	-	-	-	-	-	2.023.708	3.839	1.813.413	230.772	-	-	-	-	-	-	-	1.157.969	2.913.763	4.071.732	
<b>Hizmetler</b>	-	-	-	7.543	-	1.773.743	2.592.348	15.180	1.733.957	190.206	-	-	-	-	-	-	-	1.911.719	4.401.258	6.312.977	
Toptan ve Perakende Ticaret	-	-	-	-	-	-	1.280.079	10.957	173.288	86.394	-	-	-	-	-	-	-	568.202	982.516	1.550.718	
Otel ve Lokanta Hizmetleri	-	-	-	-	-	-	422.942	310	1.080.247	16.559	-	-	-	-	-	-	-	52.429	1.467.629	1.520.058	
Ulaştırma Ve Haberleşme	-	-	-	-	-	-	376.684	1.338	208.542	52.747	-	-	-	-	-	-	-	235.154	404.157	639.311	
Mali Kuruluşlar	-	-	-	7.543	-	1.773.743	315.265	197	60.138	137	-	-	-	-	-	-	-	934.360	1.222.663	2.157.023	
Gayrimenkul ve Kira. Hizm.	-	-	-	-	-	-	137.238	2.061	202.956	28.626	-	-	-	-	-	-	-	77.186	293.695	370.881	
Serbest Meslek Hizmetleri	-	-	-	-	-	-	24.530	40	2.441	148	-	-	-	-	-	-	-	14.943	12.216	27.159	
Eğitim Hizmetleri	-	-	-	-	-	-	5.440	90	3.319	3.374	-	-	-	-	-	-	-	10.921	1.302	12.223	
Sağlık ve Sosyal Hizmetler	-	-	-	-	-	-	30.170	187	3.026	2.221	-	-	-	-	-	-	-	18.524	17.080	35.604	
<b>Diğer</b>	<b>3.654.647</b>	<b>198.532</b>	<b>71</b>	-	-	-	<b>113.968</b>	<b>426.351</b>	<b>121.709</b>	<b>29.008</b>	-	-	-	-	-	-	-	<b>1.306.506</b>	<b>3.166.210</b>	<b>2.684.582</b>	<b>5.850.792</b>
<b>Toplam</b>	<b>3.654.647</b>	<b>198.532</b>	<b>71</b>	<b>7.543</b>	-	<b>1.773.743</b>	<b>9.016.238</b>	<b>464.286</b>	<b>4.804.858</b>	<b>670.561</b>	-	-	-	-	-	-	-	<b>1.306.506</b>	<b>7.155.331</b>	<b>14.741.654</b>	<b>21.896.985</b>

1. Merkezi yönetimlerden veya merkez bankalarından şarta bağlı olan ve olmayan alacaklar
2. Bölgesel yönetimlerden veya yerel yönetimlerden şarta bağlı olan ve olmayan alacaklar
3. İdari birimlerden ve ticari olmayan girişimlerden şarta bağlı olan ve olmayan alacaklar
4. Çok taraflı kalkınma bankalarından şarta bağlı olan ve olmayan alacaklar
5. Uluslararası teşkilatlardan şarta bağlı olan ve olmayan alacaklar
6. Bankalar ve aracı kurumlardan şarta bağlı olan ve olmayan alacaklar
7. Şarta bağlı olan ve olmayan kurumsal alacaklar
8. Şarta bağlı olan ve olmayan perakende alacaklar
9. Şarta bağlı olan ve olmayan gayrimenkul ipotegiyle teminatlandırılmış alacaklar
10. Tahsili gecikmiş alacaklar
11. Kurulca riski yüksek olarak belirlenmiş alacaklar
12. İpotek teminathı menkul kıymetler
13. Menkul kıymetleştirme pozisyonları
14. Bankalar ve diğer aracı kurumlardan olan kısa vadeli alacaklar ile kısa vadeli kurumsal alacaklar
15. Kolektif yatırım kuruluşu niteliğindeki yatırımlar
16. Hisse senedi yatırımları
17. Diğer alacaklar

(\*) Bankaların Sermaye Yeterliliğinin Ölçülmesinde ve Değerlendirilmesine İlişkin Yönetmelikte yer alan risk sınıflarını ifade etmektedir.

**BURGAN BANK A.Ş.****31 ARALIK 2019 TARİHİ İTİBARIYLA HAZIRLANAN KONSOLİDE OLMAYAN FİNANSAL TABLOLARA İLİŞKİN AÇIKLAMA VE DİPNOTLAR**

(Tutarlar aksi belirtilmedikçe Bin Türk Lirası (“TL”) olarak ifade edilmiştir.)

**BANKA ’NIN MALİ BÜNYESİNE VE RİSK YÖNETİMİNE İLİŞKİN BİLGİLER (Devamı):****II. KREDİ RİSKİNE İLİŞKİN AÇIKLAMALAR (Devamı):****g. Önemli Sektörlere ve Karşı Taraf Türüne Göre Muhtelif Bilgiler:**

31 Aralık 2018	Risk Sınıfları (*)																	TP	YP	Toplam	
	1	2	3	4	5	6	7	8	9	10	11	12	13	14	15	16	17				
<b>Tarım</b>	-	-	-	-	-	-	16.739	2.563	8.172	2.476	-	-	-	-	-	-	-	24.041	12.044	36.085	
Çiftçilik ve Hayvancılık	-	-	-	-	-	-	16.660	2.563	5.811	2.473	-	-	-	-	-	-	-	21.598	12.044	33.642	
Ormançılık	-	-	-	-	-	-	7	-	-	-	-	-	-	-	-	-	-	7	-	7	
Balıkçılık	-	-	-	-	-	-	72	-	2.361	3	-	-	-	-	-	-	-	2.436	-	2.436	
<b>Sanayi</b>	-	-	-	-	-	-	3.305.450	35.108	1.361.443	90.544	-	-	-	-	-	-	-	764.593	4.117.711	4.882.304	
Madencilik ve Taşocakçılığı	-	-	-	-	-	-	138.430	2.962	634.581	2.249	-	-	-	-	-	-	-	76.979	701.243	778.222	
İmalat Sanayi	-	-	-	-	-	-	2.414.163	32.032	620.414	88.295	-	-	-	-	-	-	-	683.035	2.561.628	3.244.663	
Elektrik, Gaz, Su	-	-	-	-	-	-	752.857	114	106.448	-	-	-	-	-	-	-	-	4.579	854.840	859.419	
<b>İnşaat</b>	-	-	-	-	-	-	2.078.244	12.299	2.267.460	130.984	-	-	-	-	-	-	-	1.484.102	3.083.613	4.567.715	
<b>Hizmetler</b>	-	-	-	-	-	-	1.664.967	3.140.007	25.984	1.690.090	149.627	-	-	-	-	-	-	1.720.191	5.075.370	6.795.561	
Toptan ve Perakende Ticaret	-	-	-	-	-	-	1.291.032	15.616	271.708	46.850	-	-	-	-	-	-	-	593.952	1.061.778	1.655.730	
Otel ve Lokanta Hizmetleri	-	-	-	-	-	-	563.155	2.150	975.113	1.262	-	-	-	-	-	-	-	133.132	1.479.557	1.612.689	
Ulaştırma Ve Haberleşme	-	-	-	-	-	-	303.321	2.865	167.442	57.652	-	-	-	-	-	-	-	181.633	349.647	531.280	
Mali Kuruluşlar	-	-	-	-	-	-	1.664.967	769.655	2.049	64.960	1.222	-	-	-	-	-	-	688.654	1.814.199	2.502.853	
Gayrimenkul ve Kira. Hizm.	-	-	-	-	-	-	157.918	1.151	191.092	37.952	-	-	-	-	-	-	-	72.140	339.326	411.466	
Serbest Meslek Hizmetleri	-	-	-	-	-	-	4.202	1.040	2.520	132	-	-	-	-	-	-	-	7.415	479	7.894	
Eğitim Hizmetleri	-	-	-	-	-	-	12.705	127	6.429	3.804	-	-	-	-	-	-	-	12.285	10.780	23.065	
Sağlık ve Sosyal Hizmetler	-	-	-	-	-	-	38.019	986	10.826	753	-	-	-	-	-	-	-	30.980	19.604	50.584	
<b>Diğer</b>	4.087.893	-	8	-	-	-	62.537	519.718	145.490	118.071	-	-	-	-	-	-	-	729.212	3.596.535	1.766.886	5.363.421
<b>Toplam</b>	4.087.893	-	8	-	-	-	1.664.967	8.602.977	595.672	5.472.655	491.702	-	-	-	-	-	-	729.212	7.589.462	14.055.624	21.645.086

1. Merkezi yönetimlerden veya merkez bankalarından şarta bağlı olan ve olmayan alacaklar
  2. Bölgesel yönetimlerden veya yerel yönetimlerden şarta bağlı olan ve olmayan alacaklar
  3. İdari birimlerden ve ticari olmayan girişimlerden şarta bağlı olan ve olmayan alacaklar
  4. Çok taraflı kalkınma bankalarından şarta bağlı olan ve olmayan alacaklar
  5. Uluslararası teşkilatlardan şarta bağlı olan ve olmayan alacaklar
  6. Bankalar ve aracı kurumlardan şarta bağlı olan ve olmayan alacaklar
  7. Şarta bağlı olan ve olmayan kurumsal alacaklar
  8. Şarta bağlı olan ve olmayan perakende alacaklar
  9. Şarta bağlı olan ve olmayan gayrimenkul ipotegiyle teminatlandırılmış alacaklar
  10. Tahsili gecikmiş alacaklar
  11. Kurulca riski yüksek olarak belirlenmiş alacaklar
  12. İpotek teminathı menkul kıymetler
  13. Menkul kıymetleştirme pozisyonları
  14. Bankalar ve diğer aracı kurumlardan olan kısa vadeli alacaklar ile kısa vadeli kurumsal alacaklar
  15. Kolektif yatırım kuruluşu niteliğindeki yatırımlar
  16. Hisse senedi yatırımları
  17. Diğer alacaklar
- (\*) Bankaların Sermaye Yeterliliğinin Ölçülmesinde ve Değerlendirilmesine İlişkin Yönetmelikte yer alan risk sınıflarını ifade etmektedir.

**BURGAN BANK A.Ş.****31 ARALIK 2019 TARİHİ İTİBARIYLA HAZIRLANAN KONSOLİDE OLMAYAN FİNANSAL TABLOLARA İLİŞKİN AÇIKLAMA VE DİPNOTLAR**

(Tutarlar aksi belirtilmedikçe Bin Türk Lirası (“TL”) olarak ifade edilmiştir.)

**BANKA’NIN MALİ BÜNYESİNE VE RİSK YÖNETİMİNE İLİŞKİN BİLGİLER (Devamı):****II. KREDİ RİSKİNE İLİŞKİN AÇIKLAMALAR (Devamı):****h. Vade Unsuru Taşıyan Risklerin Kalan Vadeye Göre Dağılımı:**

31 Aralık 2019	Vadeye Kalan Süre				
	1 ay	1-3 ay	3-6 ay	6-12 ay	1 yıl üzeri
Risk Sınıfları					
Merkezi Yönetimlerden veya Merkez Bankalarından Şarta Bağlı Olan ve Olmayan Alacaklar	497.502	79.808	23.477	17.191	1.015.054
Bölgesel Yönetimlerden veya Yerel Yönetimlerden Şarta Bağlı Olan ve Olmayan Alacaklar	-	-	-	-	198.532
İdari Birimlerden ve Ticari Olmayan Girişimlerden Şarta Bağlı Olan ve Olmayan Alacaklar	71	-	-	-	-
Çok Taraflı Kalkınma Bankalarından Şarta Bağlı Olan ve Olmayan Alacaklar	-	-	-	-	7.543
Uluslararası Teşkilatlardan Şarta Bağlı Olan ve Olmayan Alacaklar	-	-	-	-	-
Bankalar ve Aracı Kurumlardan Şarta Bağlı Olan ve Olmayan Alacaklar	710.618	320.595	104.914	130.678	483.825
Şarta Bağlı Olan ve Olmayan Kurumsal Alacaklar	1.296.410	708.589	879.528	1.449.460	4.682.251
Şarta Bağlı Olan ve Olmayan Perakende Alacaklar	22.398	7.464	21.769	66.339	346.317
Şarta Bağlı Olan ve Olmayan Gayrimenkul İpotegiyle Teminatlandırılmış Alacaklar	82.278	94.026	166.717	523.299	3.938.535
Tahsili Gecikmiş Alacaklar	-	-	-	-	-
Kurulca Riski Yüksek Olarak Belirlenen Alacaklar	-	-	-	-	-
İpotek Teminatlının Menkul Kıymetler	-	-	-	-	-
Menkul Kıymetleştirme Pozisyonları	-	-	-	-	-
Bankalar ve Aracı Kurumlardan Olan Kısa Vadeli Alacaklar İle Kısa Vadeli Kurumsal Alacaklar	-	-	-	-	-
Kolektif Yatırım Kuruluşu Niteliğindeki Yatırımlar	-	-	-	-	-
Diğer Alacaklar	-	-	-	-	-
<b>Genel Toplam</b>	<b>2.609.277</b>	<b>1.210.482</b>	<b>1.196.405</b>	<b>2.186.967</b>	<b>10.672.057</b>

31 Aralık 2018	Vadeye Kalan Süre				
	1 ay	1-3 ay	3-6 ay	6-12 ay	1 yıl üzeri
Risk Sınıfları					
Merkezi Yönetimlerden veya Merkez Bankalarından Şarta Bağlı Olan ve Olmayan Alacaklar	480.155	7.813	78.264	104.464	1.209.464
Bölgesel Yönetimlerden veya Yerel Yönetimlerden Şarta Bağlı Olan ve Olmayan Alacaklar	-	-	-	-	-
İdari Birimlerden ve Ticari Olmayan Girişimlerden Şarta Bağlı Olan ve Olmayan Alacaklar	8	-	-	-	-
Çok Taraflı Kalkınma Bankalarından Şarta Bağlı Olan ve Olmayan Alacaklar	-	-	-	-	-
Uluslararası Teşkilatlardan Şarta Bağlı Olan ve Olmayan Alacaklar	-	-	-	-	-
Bankalar ve Aracı Kurumlardan Şarta Bağlı Olan ve Olmayan Alacaklar	458.170	478.134	63.572	122.255	488.324
Şarta Bağlı Olan ve Olmayan Kurumsal Alacaklar	2.141.938	611.451	857.027	1.269.679	3.722.882
Şarta Bağlı Olan ve Olmayan Perakende Alacaklar	34.957	20.095	29.142	63.761	447.722
Şarta Bağlı Olan ve Olmayan Gayrimenkul İpotegiyle Teminatlandırılmış Alacaklar	175.943	145.692	297.742	345.415	4.507.861
Tahsili Gecikmiş Alacaklar	-	-	-	-	-
Kurulca Riski Yüksek Olarak Belirlenen Alacaklar	-	-	-	-	-
İpotek Teminatlının Menkul Kıymetler	-	-	-	-	-
Menkul Kıymetleştirme Pozisyonları	-	-	-	-	-
Bankalar ve Aracı Kurumlardan Olan Kısa Vadeli Alacaklar İle Kısa Vadeli Kurumsal Alacaklar	-	-	-	-	-
Kolektif Yatırım Kuruluşu Niteliğindeki Yatırımlar	-	-	-	-	-
Diğer Alacaklar	-	-	-	-	-
<b>Genel Toplam</b>	<b>3.291.171</b>	<b>1.263.185</b>	<b>1.325.747</b>	<b>1.905.574</b>	<b>10.376.253</b>

**BURGAN BANK A.Ş.****31 ARALIK 2019 TARİHİ İTİBARIYLA HAZIRLANAN KONSOLİDE OLMAYAN FİNANSAL TABLOLARA İLİŞKİN AÇIKLAMA VE DİPNOTLAR**

(Tutarlar aksi belirtilmedikçe Bin Türk Lirası (“TL”) olarak ifade edilmiştir.)

**BANKA’NIN MALİ BÜNYESİNE VE RİSK YÖNETİMİNE İLİŞKİN BİLGİLER (Devamı):****II. KREDİ RİSKİNE İLİŞKİN AÇIKLAMALAR (Devamı):****i. Risk Sınıflarına İlişkin Açıklamalar**

Banka, kredi riski standart yaklaşım hesaplamalarında “Bankaların Sermaye Yeterliliğinin Ölçülmesine ve Değerlendirilmesine İlişkin Yönetmelik”de belirtilen risk sınıflarının risk ağırlığının belirlenmesinde Fitch Rating kredi derecelendirme kuruluşunun notlarını kullanmaktadır.

Fitch Rating KDK notları Merkezi Yönetimler veya Merkez Bankalarından Alacaklar risk sınıfının tamamı ve yurt dışı yerleşik Bankalardan ve Aracı Kurumlardan Alacaklar portföyleri için dikkate alınmaktadır. Diğer risk sınıfları için KDK notları dikkate alınmamaktadır.

Bir borçluya atanan KDK notu, müşterinin tüm varlıkları için dikkate alınmakta, herhangi bir varlık kategorisi için farklılığa gidilmemektedir.

Kurumun eşleştirme tablosunda yer almayan herhangi bir KDK kredi riskine esas tutar hesaplamalarında kullanılmamaktadır.

**j. Risk Ağırlığına Göre Risk Tutarları:**

31 Aralık 2019								Özkaynaklardan
Risk Ağırlığı	0%	20%	35%	50%	75%	100%	150%	İndirilenler
1. Kredi Riski Azaltımı Öncesi Tutar	2.374.864	1.129.853	564.303	3.989.785	472.234	13.224.523	141.421	2.679
2. Kredi Riski Azaltımı Sonrası Tutar (*)	2.928.175	1.737.714	536.822	3.263.519	451.384	12.906.048	73.321	2.679

(\*) Banka, basit finansal teminat yöntemine göre risk azaltımı yapmaktadır.

31 Aralık 2018								Özkaynaklardan
Risk Ağırlığı	0%	20%	35%	50%	75%	100%	150%	İndirilenler
1. Kredi Riski Azaltımı Öncesi Tutar	2.223.791	758.306	792.154	3.876.554	635.002	13.157.913	201.366	480
2. Kredi Riski Azaltımı Sonrası Tutar (*)	3.016.353	818.657	747.926	3.571.075	576.478	12.792.401	122.196	480

(\*) Banka, basit finansal teminat yöntemine göre risk azaltımı yapmaktadır.

**BURGAN BANK A.Ş.****31 ARALIK 2019 TARİHİ İTİBARIYLA HAZIRLANAN KONSOLİDE OLMAYAN FİNANSAL TABLOLARA İLİŞKİN AÇIKLAMA VE DİPNOTLAR**

(Tutarlar aksi belirtilmedikçe Bin Türk Lirası (“TL”) olarak ifade edilmiştir.)

**BANKA’NIN MALİ BÜNYESİNE VE RİSK YÖNETİMİNE İLİŞKİN BİLGİLER (Devamı):****II. KREDİ RİSKİNE İLİŞKİN AÇIKLAMALAR (Devamı):****k. Önemli Sektörlere ve Karşı Taraf Riskine Göre Muhtelif Bilgiler:**

31 Aralık 2019	Krediler		Karşılıklar	
	Kredi Riskinde Önemli Artış (İkinci Aşama)	Temerrüt (Üçüncü Aşama)	Beklenen Kredi Zararı Karşılığı (TFRS 9-İkinci Aşama)	Beklenen Kredi Zararı Karşılığı (TFRS 9-Üçüncü Aşama)
<b>Önemli Sektörler / Karşı Taraflar</b>				
<b>Tarım</b>	<b>3.381</b>	<b>1.772</b>	<b>1</b>	<b>605</b>
Çiftçilik ve Hayvancılık	3.381	1.763	1	599
Ormancılık	-	4	-	3
Balıkçılık	-	5	-	3
<b>Sanayi</b>	<b>450.239</b>	<b>316.828</b>	<b>97.483</b>	<b>97.420</b>
Madencilik ve Taşocakçılığı	25.682	33.292	546	4.867
İmalat Sanayi	424.328	283.525	96.937	92.546
Elektrik, Gaz, Su	229	11	-	7
<b>İnşaat</b>	<b>467.900</b>	<b>290.578</b>	<b>24.896</b>	<b>59.806</b>
<b>Hizmetler</b>	<b>1.429.190</b>	<b>292.494</b>	<b>259.958</b>	<b>102.288</b>
Toptan ve Perakende Ticaret	506.613	143.363	78.636	56.969
Otel ve Lokanta Hizmetleri	602.918	20.369	134.805	3.810
Ulaştırma Ve Haberleşme	26.998	75.750	228	23.003
Mali Kuruluşlar	-	423	-	286
Gayrimenkul ve Kira. Hizm.	280.265	45.362	46.081	16.736
Serbest Meslek Hizmetleri	-	154	-	6
Eğitim Hizmetleri	6.111	4.499	3	1.125
Sağlık ve Sosyal Hizmetler	6.285	2.574	205	353
<b>Diğer</b>	<b>415.874</b>	<b>45.472</b>	<b>87.955</b>	<b>16.464</b>
<b>Toplam</b>	<b>2.766.584</b>	<b>947.144</b>	<b>470.293</b>	<b>276.583</b>

**BURGAN BANK A.Ş.****31 ARALIK 2019 TARİHİ İTİBARIYLA HAZIRLANAN KONSOLİDE OLMAYAN FİNANSAL TABLOLARA İLİŞKİN AÇIKLAMA VE DİPNOTLAR**

(Tutarlar aksi belirtilmedikçe Bin Türk Lirası (“TL”) olarak ifade edilmiştir.)

**BANKA’NIN MALİ BÜNYESİNE VE RİSK YÖNETİMİNE İLİŞKİN BİLGİLER (Devamı):****II. KREDİ RİSKİNE İLİŞKİN AÇIKLAMALAR (Devamı):****k. Önemli Sektörlere ve Karşı Taraf Riskine Göre Muhtelif Bilgiler (Devamı):**

31 Aralık 2018	Krediler		Karşılıklar	
	Kredi Riskinde Önemli Artış (İkinci Aşama)	Temerrüt (Üçüncü Aşama)	Beklenen Kredi Zararı Karşılığı (TFRS 9- İkinci Aşama)	Beklenen Kredi Zararı Karşılığı (TFRS 9- Üçüncü Aşama)
<b>Önemli Sektörler / Karşı Taraflar</b>				
<b>Tarım</b>	<b>2.256</b>	<b>5.382</b>	<b>8</b>	<b>2.906</b>
Çiftçilik ve Hayvancılık	1.863	4.815	8	2.342
Ormanlık	-	539	-	539
Balıkçılık	393	28	-	25
<b>Sanayi</b>	<b>325.568</b>	<b>156.510</b>	<b>96.062</b>	<b>65.966</b>
Madencilik ve Taşocakçılığı	21.889	5.945	810	3.696
İmalat Sanayi	303.273	150.561	95.252	62.266
Elektrik, Gaz, Su	406	4	-	4
<b>İnşaat</b>	<b>272.682</b>	<b>161.676</b>	<b>13.334</b>	<b>30.692</b>
<b>Hizmetler</b>	<b>851.887</b>	<b>225.184</b>	<b>98.521</b>	<b>75.557</b>
Toptan ve Perakende Ticaret	61.033	87.006	8.490	40.156
Otel ve Lokanta Hizmetleri	564.275	2.690	69.084	1.428
Ulaştırma Ve Haberleşme	2.118	76.866	8	19.214
Mali Kuruluşlar	111	1.501	-	279
Gayrimenkul ve Kira. Hizm.	218.143	51.070	20.888	13.118
Serbest Meslek Hizmetleri	-	188	-	56
Eğitim Hizmetleri	345	4.931	27	1.127
Sağlık ve Sosyal Hizmetler	5.862	932	24	179
<b>Diğer</b>	<b>403.126</b>	<b>137.697</b>	<b>95.581</b>	<b>19.626</b>
<b>Toplam</b>	<b>1.855.519</b>	<b>686.449</b>	<b>303.506</b>	<b>194.747</b>

**1. Değer Ayarlamaları ve Kredi Karşılıkları Değişimine İlişkin Bilgiler:**

31 Aralık 2019	Açılış Bakiyesi	Dönem İçinde Ayrılan Karşılık Tutarları	Karşılık İptalleri(*)	Diğer Ayarlamalar(**)	Kapanış Bakiyesi
<b>1. Özel Karşılıklar (***)</b>	203.260	227.903	(59.706)	(86.564)	284.893
<b>2. Genel Karşılıklar</b>	424.885	109.105	(22.764)	21.302	532.528
<b>TOPLAM</b>	<b>628.145</b>	<b>337.008</b>	<b>(82.470)</b>	<b>(65.262)</b>	<b>817.421</b>

(\*)Banka'nın 29 Mart 2019 tarihinde bir varlık şirketine satmak suretiyle aktifinden sildiği alacaklara ilişkin özel karşılık tutarlarını içermektedir.  
(\*\*)Diğer ayarlamalar sütunu yabancı para olarak ayrılan serbest ve genel karşılık tutarlarının kur farkları ile 54.110 TL kayıttan düşülen kredileri içermektedir.

(\*\*\*)Banka'nın donuk alacak olarak sınıfladığı, tazmin olmamış gayrinakdi krediler için ayırdığı özel karşılık tutarları dahil edilmiştir.



**BURGAN BANK A.Ş.****31 ARALIK 2019 TARİHİ İTİBARIYLA HAZIRLANAN KONSOLİDE OLMAYAN FİNANSAL TABLOLARA İLİŞKİN AÇIKLAMA VE DİPNOTLAR**

(Tutarlar aksi belirtilmedikçe Bin Türk Lirası ("TL") olarak ifade edilmiştir.)

**BANKA'NIN MALİ BÜNYESİNE VE RİSK YÖNETİMİNE İLİŞKİN BİLGİLER (Devamı):****II. KREDİ RİSKİNE İLİŞKİN AÇIKLAMALAR (Devamı):****I. Değer Ayarlamaları ve Kredi Karşılıkları Değişimine İlişkin Bilgiler (Devamı):**

31 Aralık 2018	Açılış Bakiyesi	TFRS9 Geçiş Etkisi	Dönem İçinde Ayrılan Karşılık Tutarları	Karşılık İptalleri	Diğer Ayarlamalar(*)	Kapanış Bakiyesi
<b>1. Özel Karşılıklar (**)</b>	184.694	4.492	240.722	17.172	(243.820)	203.260
<b>2. Genel Karşılıklar</b>	150.032	206.587	-	(18.818)	87.084	424.885
<b>TOPLAM</b>	<b>334.726</b>	<b>211.079</b>	<b>240.722</b>	<b>(1.646)</b>	<b>(156.736)</b>	<b>628.145</b>

(\*) Diğer ayarlamalar sütunu yabancı para olarak ayrılan serbest ve genel karşılık tutarlarının kur farkları ile aktiften satışları içermektedir.

(\*\*) Bankanın donuk alacak olarak sınıfladığı, tazmin olmamış gayrinakdi krediler için ayırdığı özel karşılık tutarları, çek karnesi karşılığı ile önceki dönem serbest karşılık tutarları da dahil edilmiştir.

**m. Döngüsel Sermaye Tamponu Hesaplamasına Dahil Riskler:**

Bulunmamaktadır.

**III. RİSK YÖNETİMİNE İLİŞKİN AÇIKLAMALAR :****Risk Yönetimi Yaklaşımı ve Risk Ağırlıklı Tutarlar****a. Bankanın Risk Yönetimi Yaklaşımı:****1. İş modelinin banka risk profilini nasıl belirlediği, etkileşimi ve risk iştahı:**

Banka kısa, orta ve uzun vadeli büyüme hedeflerini içerecek şekilde iş stratejisini ve orta ve uzun vadeli planlarını hazırlamakta, yılda bir kez gözden geçirerek revize etmektedir. Ekonomik gelişmeler, piyasa koşulları veya Banka'ya özgü önemli değişiklik hallerinde ise bu süre beklenmeden iş stratejisi ve planları gözden geçirilerek gerekiyorsa revize edilmektedir. Banka'nın risk iştahı, iş stratejisi ile tam olarak uyumlu şekilde tasarlanmakta, Banka'nın ana faaliyet alanları ve iş stratejisinin ana unsurları nedeniyle üstlenilecek temel riskler, Yönetim Kurulu tarafından belirlenen risk iştahının esas girdilerini oluşturmaktadır.

**2. Risk yönetimi yapısı: Bankada dağıtılan sorumluluklar:**

Banka'nın iş stratejisi ile uyumlu bir risk iştahının oluşturulması ve risk iştahına uygun bir risk yönetimi sisteminin tesis edilmesi Yönetim Kurulu'nun sorumluluğundadır. Yönetim Kurulu, Denetim Komitesi, Yönetim Kurulu Risk Komitesi, Risk Koordinasyon Komitesi ve Aktif Pasif Komitesi (APKO) ile Risk Yönetimi Grubu, İç Kontrol Merkezi, Teftiş Kurulu Başkanlığı ve Uyum Bölümleri aracılığıyla riskin tanımlanması, ölçülmesi, izlenmesi, raporlanması, risk azaltıcı önlemlerin geliştirilmesi faaliyetlerini yürütmektedir.

Denetim Komitesi, risk yönetimine ilişkin mevzuatta yer alan hükümlere ve yönetim kurulunca onaylanan Grup içi politika ve uygulama esaslarına uyulup uyulmadığını gözetir ve alınması gerekli görülen önlemler konusunda Yönetim Kurulu'na önerilerde bulunur. Banka'nın taşıdığı risklerin tespit edilmesi, ölçülmesi, izlenmesi ve kontrol edilmesi için gerekli yöntem, araç ve uygulama usullerinin mevcut olup olmadığını denetler.

**BANKA'NIN MALİ BÜNYESİNE VE RİSK YÖNETİMİNE İLİŞKİN BİLGİLER (Devamı):**

**III. RİSK YÖNETİMİNE İLİŞKİN AÇIKLAMALAR (Devamı):**

**2. Risk yönetimi yapısı: Bankada dağıtılan sorumluluklar (Devamı):**

Yönetim Kurulu Risk Komitesi, Banka'nın iş stratejisi ve risk iştahına uygun şekilde risk yönetimi sistemlerinin geliştirilmesi, risk yönetimi politikalarına ilişkin değişiklik önerilerinin Yönetim Kuruluna sunulması, risklerin icracı olmayan bağımsız birimlerce tanımlanması, ölçülmesi, izlenmesi ve raporlanması için gerekli yöntem, araç ve uygulama usullerinin tesis edilmesinden sorumludur.

APKO haftalık gerçekleştirilen toplantılar ile Banka'nın yapısal aktif – pasif uyumsuzluklarının izlenmesi ve yönetilmesi ile likidite ve kur risklerinin izlenmesi ve kontrolünden sorumludur.

Faaliyetlerini icrai fonksiyonlardan bağımsız olarak sürdüren Risk Yönetimi Grubu bünyesinde, Kredi ve Piyasa Riski Bölümü altında faaliyet gösteren Kredi Riski ve Modelleme Birimi ve Piyasa Riski Birimi ile Operasyonel Risk Birimi yer almaktadır. Kredi Riski ve Modelleme Birimi, Banka'nın ve konsolidasyona tabi ortaklarının maruz kaldığı kredi risklerinin tanımlanması, ölçülmesi, izlenmesi, sonuçların raporlanması ve risk azaltımı için çözüm önerilerinin ilgili taraflarla paylaşılmasından sorumludur. Yönetim Kurulu tarafından onaylanmış Kredi Riski Politikasında yer alan kredi risk iştahı limitleri belirlenen dönemlerle takip edilmekte ve sonuçlar Yönetim Kurulu ve üst yönetime raporlanmaktadır. Birim, kredi riski analizlerini, stres testi, ters stres testi ve senaryo analizi ile desteklemektedir. Birim ayrıca, içsel derecelendirme sistemlerinin ve TFRS 9 modellerinin sonuçlarının izlenmesi, validasyon ve kalibrasyon çalışmalarının gerçekleştirilmesinden sorumludur.

Piyasa Riski Birimi, Banka'nın ve konsolidasyona tabi bağılı ortaklıklarının maruz kaldığı piyasa risklerinin izlenmesi, analizi, risk politikaları ve uygulama usullerinin oluşturulması ve raporlanması görevlerini yürütmektedir. Hazine risk parametrelerinde ve likidite riskine ilişkin belirlenen limitlerin takibi ve raporlanması da birimin sorumlulukları arasındadır. Karşı taraf kredi riskine ilişkin limit – risk takibi, stres testleri ve senaryo analizleri birimin sorumlulukları arasında yer almaktadır.

Operasyonel Risk Birimi operasyonel risklerin tanımlanması, ölçülmesi, değerlendirilmesi, kontrol edilmesi, azaltılması, izlenmesi ve raporlanması faaliyetlerini yürütür. İç Denetim operasyonel risk yönetim çerçevesinin tüm yönleriyle, bağımsız olarak değerlendirilmesinden sorumludur. Bu değerlendirme hem iş birimlerinin hem de Operasyonel Risk Birimi'nin faaliyetlerini içerir.

İç Kontrol Merkezi, risklerin izlenmesi, raporlanması ve icracı birimler ile riskleri azaltacak önlemlerin geliştirilmesi için ikincil seviye kontrol faaliyetlerini yerine getirmektedir. Teftiş Kurulu Başkanlığı bağımsız gözetim fonksiyonu ile Banka'nın maruz kaldığı risklerin en aza indirilmesi için gerekli kurum içi denetimleri gerçekleştirmektedir.

Uyum Bölümü, Bankacılık mevzuatındaki değişiklikler ile düzenlemelerin geçerlilik ve yürürlük tarihlerinin izlenmesi ve ilgili tarafların söz konusu değişiklikler konusunda zamanında bilgilendirilmesi fonksiyonunu yerine getirmektedir. Banka'nın maruz kalacağı riskler ile doğrudan veya dolaylı olarak ilgili olan düzenlemeler gerek icracı ve gerekse Risk Yönetimi Grubu gibi icracı olmayan bölümler ile paylaşılmaktadır.

**BANKA'NIN MALİ BÜNYESİNE VE RİSK YÖNETİMİNE İLİŞKİN BİLGİLER (Devamı):**

**III. RİSK YÖNETİMİNE İLİŞKİN AÇIKLAMALAR (Devamı):**

**3. Bankada risk kültürünün yaygınlaştırılması ve uygulanması için kullanılan kanallar:**

Banka'da risk kültürünün yaygınlaştırılması için, çalışanların farkındalığını artırmak amacıyla Intranet platformunda Risk Yönetimi uygulaması oluşturulmuştur. Bu uygulama kanalıyla, farkındalık artırıcı eğitimler ve dokümanlar çalışanlar ile paylaşılmaktadır. Çalışanların farkındalığını artırmak amacıyla geliştirilen risk yönetimi ile ilgili online eğitimler, uzaktan eğitim platformu üzerinden çalışanlara paylaşılmaktadır. Gerektiğinde sınıf içi eğitimler ile çalışanların risk bakış açılarını geliştirmelerine destek olunmaktadır.

Risk Yönetimi Grubu tarafından Yönetim Kurulu, ilgili komiteler ve üst yönetime gerçekleştirilen raporlamalar kanalıyla, Banka'nın risk pozisyonu, beklenen ve beklenmeyen kayıp tahminleri, olumsuz koşulların Banka bilançosu üzerindeki etkisi, Yönetim Kurulu tarafından belirlenmiş risk iştahı limitlerinin gerçekleşme seviyeleri paylaşılmaktadır. Risk iştahı limitlerinde aşım gerçekleşmesi halinde, önceden belirlenmiş aksiyonların alınması için ilgili birimler bilgilendirilmekte ve sonuçlar Risk Yönetimi Grubu tarafından takip edilmektedir.

**4. Risk ölçüm sistemlerinin ana unsurları ve kapsamı:**

Kredi riskinin ölçülmesi amacıyla Banka'da kurumsal ve ticari müşteriler için derecelendirme, perakende krediler için skor kart ve karar ağacı sistemleri kullanılmaktadır. İçsel derecelendirilme sistemleri, Banka'nın iş stratejisi, risk iştahı, düzenleyici otoritelerin derecelendirme sistemlerine ilişkin düzenlemeleri ve içsel politikalar çerçevesinde tasarlanmakta, Risk Yönetimi Grubu tarafından düzenli olarak performansları takip edilmekte ve sonuçlar Yönetim Kurulu ve üst yönetime raporlanmaktadır. Öte yandan derecelendirme modellerinin validasyonları ve kalibrasyonları Kredi Riski ve Modelleme Birimi tarafından gerçekleştirilmekte / koordine edilmektedir. Banka, kredi portföyünün, sektör, segment, şube, döviz cinsi, vade, içsel derecelendirme notu, risk sınıfı kıstaslarına göre raporlanmasına imkan veren bilgi sistemlerine sahiptir. Kredi Riski Politikası'nda belirlenmiş risk iştahı limitleri aylık olarak takip edilmekte ve sonuçlar Yönetim Kurulu ile üst yönetime raporlanmaktadır.

Banka, maruz kalabileceği kur, faiz, karşı taraf ve likidite riskleri için yılda en az bir kere gözden geçirdiği ve Banka'nın iş modeli, stratejisi ve risk iştahı çerçevesinde revize ettiği içsel limitler belirlemektedir. Tüm limitler Yönetim Kurulu tarafından onaylanmakta ve erken uyarı seviyeleriyle birlikte etkin bir şekilde izlenmektedir.

Operasyonel risk için gereken sermaye düzeyinin belirlenmesinde BDDK düzenlemeleri uyarınca Temel Gösterge Yönetimi kullanılır. Banka, operasyonel riskler konusunda farkındalığı artırmak, mevcut operasyonel risklerini tespit etmek ve bu risklerin olası olumsuz etkilerini en aza indirmek için operasyonel risk olaylarını operasyonel risk veri tabanına kaydetmekte, risk kontrol özdeğerlendirme çalışmaları gerçekleştirmektedir.

**BANKA'NIN MALİ BÜNYESİNE VE RİSK YÖNETİMİNE İLİŞKİN BİLGİLER (Devamı):**

**III. RİSK YÖNETİMİNE İLİŞKİN AÇIKLAMALAR (Devamı):**

**5. Yönetim Kuruluna ve üst yönetime sağlanan risk raporlama süreçleri hakkında açıklamalar:**

Risk Yönetimi Grubu, Yönetim Kurulu, Denetim Komitesi, Yönetim Kurulu Risk Komitesi, Risk Koordinasyon Komitesi, APKO ve üst yönetime kredi, piyasa, likidite ve operasyonel riskler ile ilgili analiz sonuçlarını raporlamaktadır. APKO ve üst yönetime haftalık, Risk Koordinasyon Komitesi ve Yönetim Kurulu'na aylık, Denetim Komitesi ve Yönetim Kurulu Risk Komitesi'ne ise üçer aylık periyodlarla raporlama gerçekleştirilmektedir.

Söz konusu raporlarda; kredi portföyünün sektör, segment, vade, teminat, para birimi, iç derece notu bazında yoğunlaşma ve kredi riski stres testi sonuçları; bankacılık hesaplarından kaynaklanan yapısal faiz oranı riski, türev ürünlere ilişkin detaylar, likidite analizleri, karşı taraf kredi riskine ilişkin olarak gerçekleştirilen stres testleri, mevduat konsantrasyonu, piyasa ve likidite risk iştahı limitlerine ilişkin gerçekleştirmeler; operasyonel risklerin kayıp kategorileri bazında tarihsel gelişimi ve Banka ve iştirakler bazında dağılımları yer almaktadır.

**6. Stres testi hakkında açıklamalar:**

Banka, kredi, piyasa, likidite ve operasyonel risk kategorileri için gerek İçsel Sermaye Yeterliliği Değerlendirme Süreci (İSEDES) kapsamında ve gerekse periyodik içsel olarak stres testleri gerçekleştirmekte ve sonuçlar Yönetim Kurulu, üst yönetim ve gerektiğinde denetim otoritesi ile paylaşılmaktadır.

Banka İSEDES kapsamındaki stres testleri için varsa BDDK tarafından açıklanan senaryoları ve içsel olarak belirlediği baz, olumsuz ve aşırı olumsuz senaryoları dikkate almaktadır. Senaryolar temel makro ekonomik değişkenler, Banka iş stratejisi ve risk iştahı ve geçmişte yaşanan olumsuz koşullar dikkate alınarak belirlenmektedir. İSEDES kapsamında, önemli risk türleri bazında gerek tekil ve gerekse bütüncül stres testleri gerçekleştirilmektedir.

İçsel periyodik stres testleri genel olarak Banka'nın portföyü, iş stratejisi, risk iştahı ve geleceğe dönük tahminleri dikkate alınarak içsel olarak belirlenen senaryolar çerçevesinde gerçekleştirilmektedir. Banka, duyarlılık analizi, stres testi, ters stres testi ve senaryo analizi araçlarından faydalanılarak içsel periyodik stres testlerini hazırlamaktadır. Kredi riski stres testleri, Türk Lirasının değer kaybetmesi, tahsili gecikmiş alacaklarda artış ve gayrimenkul değerinde düşüş gibi senaryoları içermektedir. Öte yandan, yoğunlaşma endeksine ilişkin senaryo analizleri ile risk iştahı limitlerine yönelik ters stres testleri düzenli olarak gerçekleştirilmektedir.

Piyasa Riski kapsamında yapılan stres testlerinde, her bir şokun karlılığa ve sermayeye etkisi ölçülmektedir. Şok uygulanan risk faktörleri kur, faiz ve hisse senetleri fiyatlarıdır. Stres testlerinde ani kur ve faiz hareketlerinden kaynaklanacak yabancı para pozisyonu kar / zararı, bankacılık faaliyetleri, interbank işlemleri ve ticari fonlamanın sermaye üzerindeki etkisi, bono, türev ve hisse senedi portföyü kar / zararı hesaplanmaktadır.

Karşı Taraf Kredi Riski stres testlerinde de kur, volatilite ve faiz şoklarının müşteri özelinde türev portföyü üzerindeki etkisi değerlendirilmekte ve sonuçlar ilgili komitelerde tartışılmaktadır.

Operasyonel Risk stres testleri kapsamında, geçmiş kayıp verileri dikkate alınarak, istatistiksel yöntemlerle kayıp tahmini yapılmakta ve sermaye yeterliliği üzerindeki etkisi değerlendirilmektedir.

**BANKA 'NIN MALİ BÜNYESİNE VE RİSK YÖNETİMİNE İLİŞKİN BİLGİLER (Devamı):**

**III. RİSK YÖNETİMİNE İLİŞKİN AÇIKLAMALAR (Devamı):**

**7. Grubun iş modelinden kaynaklanan risk yönetimi, koruması ve azaltılması stratejileri ve süreçleri ve korumaların ve azaltıcıların devam eden etkinliğin izleme süreçleri**

Banka, sermaye yeterliliği hesaplamaları açısından kredi riski azaltımına, Kredi Riski Azaltım Tekniklerine İlişkin Tebliğ'de yer alan teminatları konu etmekte ve bu teminatlar söz konusu tebliğde geçen dikkate alınma oranları üzerinden hesaplamalara dahil edilmektedir. Teminatların kredi riski azaltımına konu edilebilmesi için ilgili tebliğde belirtilen operasyonel şartların sağlandığından emin olunmaktadır.

Operasyonel risk yönetimi maruz kalınan veya kalınabilecek risklerin azaltımı için kayıp olayları, anahtar risk göstergeleri ve mevcut süreçlerde maruz kalınacak risklerin değerlendirilerek azaltılmasına yönelik aksiyonların belirlenmesi, destek hizmet kullanımı ve yeri ürün politika, uygulama esaslarının ön değerlendirme çalışmaları yapılmaktadır. Risklerin azaltılmasına yönelik sigortalar yaptırılmaktadır. Yönetim kurulu onaylı İş Sürekliliği Planı ile olası bir kesinti durumunda kabul edilebilir süreler içerisinde devamlılığın sağlanması ile kesinti nedeni ile maruz kalınacak risklerin azaltılması hedeflenmektedir. Bu kapsamda İş Sürekliliği Planı periyodik olarak test edilmekte ve gerekli güncellemelerin yapılması sağlanmaktadır.

**BURGAN BANK A.Ş.****31 ARALIK 2019 TARİHİ İTİBARIYLA HAZIRLANAN KONSOLİDE OLMAYAN FİNANSAL TABLOLARA İLİŞKİN AÇIKLAMA VE DİPNOTLAR**

(Tutarlar aksi belirtilmedikçe Bin Türk Lirası (“TL”) olarak ifade edilmiştir.)

**BANKA’NIN MALİ BÜNYESİNE VE RİSK YÖNETİMİNE İLİŞKİN BİLGİLER (Devamı):****III. RİSK YÖNETİMİNE İLİŞKİN AÇIKLAMALAR (Devamı):****b. Risk Ağırlıklı Tutarlara Genel Bakış**

23 Ekim 2015 tarihinde 29511 sayılı Resmi Gazete’de yayımlanan ve 31 Mart 2016 tarihi itibarıyla yürürlüğe giren “Bankalarca Risk Yönetimine İlişkin Kamuya Yapılacak Açıklamalar Hakkında Tebliğ” uyarınca hazırlanan dipnotlar ve ilgili açıklamalar bu bölümde verilmektedir. İlgili tebliğ uyarınca üç aylık dönemlerde verilmesi gereken aşağıdaki tablolar, Banka’nın sermaye yeterliliği hesaplamasında standart yaklaşım kullanıldığından, 31 Aralık 2019 tarihinde de sunulmamıştır:

- İDD (İçsel Derecelendirmeye Dayalı) yaklaşımı altındaki RAV’ın değişim tablosu
- İçsel Model Yöntemi kapsamında KKR’ye ilişkin RAV değişimleri
- İçsel model yaklaşımına göre piyasa riski RAV değişim tablosu

		Risk Ağırlıklı Tutarlar		Asgari Sermaye
		Cari Dönem	Önceki Dönem	Yükümlülüğü
		31 Aralık 2019	31 Aralık 2018	Cari Dönem
1	Kredi riski (karşı taraf kredi riski hariç)	15.094.397	15.112.528	1.207.552
2	Standart yaklaşım	15.094.397	15.112.528	1.207.552
3	İçsel derecelendirmeye dayalı yaklaşım	-	-	-
4	Karşı taraf kredi riski	555.067	682.949	44.405
5	Karşı taraf kredi riski için standart yaklaşım	555.067	682.949	44.405
6	İçsel model yöntemi	-	-	-
7	Basit risk ağırlığı yaklaşımı veya içsel modeller yaklaşımında bankacılık hesabındaki hisse senedi pozisyonları	-	-	-
8	KYK’ya yapılan yatırımlar-içerik yöntemi	-	-	-
9	KYK’ya yapılan yatırımlar-izahname yöntemi	-	-	-
10	KYK’ya yapılan yatırımlar-%1250 risk ağırlığı yöntemi	-	-	-
11	Takas riski	-	-	-
12	Bankacılık hesaplarındaki menkul kıymetleştirme pozisyonları	-	-	-
13	İDD derecelendirmeye dayalı yaklaşım	-	-	-
14	İDD denetim otoritesi formülü yaklaşımı	-	-	-
15	Standart basitleştirilmiş denetim otoritesi formülü yaklaşımı	-	-	-
16	Piyasa riski	114.989	187.613	9.199
17	Standart yaklaşım	114.989	187.613	9.199
18	İçsel model yaklaşımları	-	-	-
19	Operasyonel risk	1.073.051	825.828	85.844
20	Temel gösterge yaklaşımı	1.073.051	825.828	85.844
21	Standart yaklaşım	-	-	-
22	İleri ölçüm yaklaşımı	-	-	-
23	Özkaynaklardan indirim eşiklerinin altındaki tutarlar (%250 risk ağırlığına tabi)	-	-	-
24	En düşük değer ayarlamaları	-	-	-
25	<b>Toplam (1+4+7+8+9+10+11+12+16+19+23+24)</b>	<b>16.837.504</b>	<b>16.808.918</b>	<b>1.347.000</b>

**BURGAN BANK A.Ş.****31 ARALIK 2019 TARİHİ İTİBARIYLA HAZIRLANAN KONSOLİDE OLMAYAN FİNANSAL TABLOLARA İLİŞKİN AÇIKLAMA VE DİPNOTLAR**

(Tutarlar aksi belirtilmedikçe Bin Türk Lirası (“TL”) olarak ifade edilmiştir.)

**BANKA’NIN MALİ BÜNYESİNE VE RİSK YÖNETİMİNE İLİŞKİN BİLGİLER (Devamı):****III. RİSK YÖNETİMİNE İLİŞKİN AÇIKLAMALAR (Devamı):****c. Finansal Tablolar ve Risk Tutarları Bağlantıları****1. Muhasebesel Konsolidasyon ve Yasal Konsolidasyon Kapsamı Arasındaki Farklar ve Eşleştirme**

31 Aralık 2019	(*)Yasal konsolidasyon kapsamındaki TMS uyarınca değerlendirilmiş tutar	Kalemlerin TMS uyarınca değerlendirilmiş tutarı				Sermaye yükümlülüğüne tabi olmayan veya sermayeden indirilen
		Kredi riskine tabi	Karşı taraf kredi riskine tabi	Menkul kıymetleştirme pozisyonları	Piyasa riskine tabi	
<b>Varlıklar</b>						
Nakit değerler ve merkez bankası (net)	2.162.662	2.162.662	-	-	-	
Gerçeğe uygun değer farkı kâr zarara yansıtılan finansal varlıklar (net)	232.594	-	197.151	-	191.406	2.679
Gerçeğe uygun değer farkı kar/zarara yansıtılan olarak sınıflandırılan finansal varlıklar (net)	-	-	-	-	-	-
Bankalar (net)	572.129	572.190	-	-	-	-
Para piyasalarından alacaklar (net)	540.169	-	540.169	-	-	-
Gerçeğe uygun değer farkı diğer kapsamlı gelire yansıtılan finansal varlıklar (net)	328.402	328.402	11.651	-	-	-
Krediler ve alacaklar (net)	13.023.567	13.539.485	-	-	-	-
Faktoring alacakları (net)	7	7	-	-	-	-
İtfa edilmiş maliyeti ile ölçülen diğer finansal varlıklar (net)	262.923	262.923	247.227	-	-	-
İştirakler (net)	-	-	-	-	-	-
Bağlı ortaklıklar (net)	523.728	523.728	-	-	-	-
Birlikte kontrol edilen ortaklıklar(ış ortaklıkları) (net)	-	-	-	-	-	-
Kiralama işlemlerinden alacaklar (net)	-	-	-	-	-	-
Riskten korunma amaçlı türev finansal varlıklar (net)	453.439	-	453.439	-	-	-
Maddi duran varlıklar (net)	164.471	148.492	-	-	-	15.979
Maddi olmayan duran varlıklar(net)	37.398	-	-	-	-	37.398
Yatırım amaçlı gayrimenkuller (net)	-	-	-	-	-	-
Vergi varlığı (net)	44.480	44.480	-	-	-	-
Satış amaçlı elde tutulan ve durdurulan faaliyetlere ilişkin duran varlıklar (net)	408.176	408.176	-	-	-	-
Diğer aktifler (net)	138.428	139.134	-	-	-	-
<b>Toplam varlıklar</b>	<b>18.892.573</b>	<b>18.129.679</b>	<b>1.449.637</b>	<b>-</b>	<b>191.406</b>	<b>56.056</b>
<b>Yükümlülükler</b>						
Mevduat	11.563.046	-	-	-	-	11.563.046
Alım satım amaçlı türev finansal borçlar	200.348	-	197.011	-	163.199	3.337
Alınan krediler	2.300.983	-	-	-	-	2.300.983
Para piyasalarına borçlar	193.941	-	193.941	-	-	-
İhraç edilen menkul kıymetler	-	-	-	-	-	-
Fonlar	-	-	-	-	-	-
Muhtelif borçlar	497.518	-	-	-	-	497.518
Diğer yabancı kaynaklar	111.389	-	-	-	-	111.389
Faktoring borçları	-	-	-	-	-	-
Kiralama işlemlerinden borçlar	114.358	-	-	-	-	114.358
Riskten korunma amaçlı türev finansal borçlar	77.913	-	-	-	-	77.913
Karşılıklar	81.667	-	-	-	-	81.667
Vergi borcu	34.210	-	-	-	-	34.210
Satış amaçlı elde tutulan ve durdurulan faaliyetlere ilişkin duran varlık borçları (net)	-	-	-	-	-	-
Sermaye benzeri krediler	1.797.925	-	-	-	-	1.797.925
Özkaynaklar	1.919.275	-	-	-	-	1.919.275
<b>Toplam yükümlülükler</b>	<b>18.892.573</b>	<b>-</b>	<b>390.952</b>	<b>-</b>	<b>163.199</b>	<b>18.501.621</b>

(\*) Yukarıdaki tabloda, cari dönemde ayrılan TFRS 9 beklenen zarar karşılıkları tutarları ilgili bilanço kalemlerinde netlenerek gösterilmiştir.

**BURGAN BANK A.Ş.****31 ARALIK 2019 TARİHİ İTİBARIYLA HAZIRLANAN KONSOLİDE OLMAYAN FİNANSAL TABLOLARA İLİŞKİN AÇIKLAMA VE DİPNOTLAR**

(Tutarlar aksi belirtilmedikçe Bin Türk Lirası (“TL”) olarak ifade edilmiştir.)

**BANKA’NIN MALİ BÜNYESİNE VE RİSK YÖNETİMİNE İLİŞKİN BİLGİLER (Devamı):****III. RİSK YÖNETİMİNE İLİŞKİN AÇIKLAMALAR (Devamı):****c. Finansal Tablolar ve Risk Tutarları Bağlantıları (Devamı):****1. Muhasebesel Konsolidasyon ve Yasal Konsolidasyon Kapsamı Arasındaki Farklar ve Eşleştirme**

31 Aralık 2018	(*)Yasal konsolidasyon kapsamındaki TMS uyarınca değerlendirilmiş tutar	Kalemlerin TMS uyarınca değerlendirilmiş tutarı				
		Kredi riskine tabi	Karşı taraf kredi riskine tabi	Menkul kıymetleştirme pozisyonları	Piyasa riskine tabi	Sermaye yükümlülüğüne tabi olmayan veya sermayeden indirilen
<b>Varlıklar</b>						
Nakit değerler ve merkez bankası (net)	2.746.394	2.746.394	-	-	-	-
Gerçeğe uygun değer farkı kâr zarara yansıtılan finansal varlıklar (net)	493.921	-	481.231	-	265.525	480
Gerçeğe uygun değer farkı kâr/zarara yansıtılan olarak sınıflandırılan finansal varlıklar (net)	-	-	-	-	-	-
Bankalar (net)	194.104	194.469	-	-	-	-
Para piyasalarından alacaklar (net)	-	-	-	-	-	-
Gerçeğe uygun değer farkı diğer kapsamlı gelire yansıtılan finansal varlıklar (net)	388.520	388.605	-	-	-	-
Krediler ve alacaklar (net)	14.085.751	14.479.340	-	-	-	-
Factoring alacakları (net)	7	7	-	-	-	-
İfâ edilmiş maliyeti ile ölçülen diğer finansal varlıklar (net)	236.801	236.801	222.667	-	-	-
İştirakler (net)	-	-	-	-	-	-
Bağlı ortaklıklar (net)	381.091	381.091	-	-	-	-
Birlikte kontrol edilen ortaklıklar(iş ortaklıkları) (net)	-	-	-	-	-	-
Kiralama işlemlerinden alacaklar (net)	-	-	-	-	-	-
Riskten korunma amaçlı türev finansal varlıklar (net)	668.691	-	668.691	-	-	-
Maddi duran varlıklar (net)	58.454	41.367	-	-	-	17.087
Maddi olmayan duran varlıklar(net)	44.058	-	-	-	-	44.058
Yatırım amaçlı gayrimenkuller (net)	-	-	-	-	-	-
Vergi varlığı (net)	10.294	10.294	-	-	-	-
Satış amaçlı elde tutulan ve durdurulan faaliyetlere ilişkin duran varlıklar (net)	113.090	113.090	-	-	-	-
Diğer aktifler (net)	160.223	156.490	-	-	-	-
<b>Toplam varlıklar</b>	<b>19.581.399</b>	<b>18.747.948</b>	<b>1.372.589</b>	-	<b>265.525</b>	<b>61.625</b>
<b>Yükümlülükler</b>						
Mevduat	10.060.455	-	-	-	-	10.060.455
Alım satım amaçlı türev finansal borçlar	332.152	-	282.691	-	212.293	49.461
Alınan krediler	4.313.789	-	-	-	-	4.313.789
Para piyasalarına borçlar	171.306	-	171.306	-	-	-
İhraç edilen menkul kıymetler	-	-	-	-	-	-
Fonlar	-	-	-	-	-	-
Muhtelif borçlar	885.472	-	-	-	-	885.472
Diğer yabancı kaynaklar	154.742	-	-	-	-	154.742
Factoring borçları	-	-	-	-	-	-
Kiralama işlemlerinden borçlar	-	-	-	-	-	-
Riskten korunma amaçlı türev finansal borçlar	70.273	-	-	-	-	70.273
Karşılıklar	84.935	-	-	-	-	84.935
Vergi borcu	32.823	-	-	-	-	32.823
Satış amaçlı elde tutulan ve durdurulan faaliyetlere ilişkin duran varlık borçları (net)	-	-	-	-	-	-
Sermaye benzeri krediler	1.599.472	-	-	-	-	1.599.472
Özkaynaklar	1.875.980	-	-	-	-	1.875.980
<b>Toplam yükümlülükler</b>	<b>19.581.399</b>	-	<b>453.991</b>	-	<b>212.293</b>	<b>19.127.402</b>

(\*) Yukarıdaki tabloda, cari dönemde ayrılan TFRS 9 beklenen zarar karşılıkları tutarları ilgili bilanço kalemlerinde netlenerek gösterilmiştir.



**BURGAN BANK A.Ş.****31 ARALIK 2019 TARİHİ İTİBARIYLA HAZIRLANAN KONSOLİDE OLMAYAN FİNANSAL TABLOLARA İLİŞKİN AÇIKLAMA VE DİPNOTLAR**

(Tutarlar aksi belirtilmedikçe Bin Türk Lirası (“TL”) olarak ifade edilmiştir.)

**BANKA’NIN MALİ BÜNYESİNE VE RİSK YÖNETİMİNE İLİŞKİN BİLGİLER (Devamı):****III. RİSK YÖNETİMİNE İLİŞKİN AÇIKLAMALAR (Devamı):****2. Risk Tutarları ile TMS Uyarınca Değerlenmiş Tutarlar Arasındaki Farkların Ana Kaynakları**

		Toplam	Kredi riskine tabi	Menkul kıymetleştirme pozisyonları	Karşı taraf kredi riskine tabi	Piyasa riskine tabi
	<b>31 Aralık 2019</b>					
1	Yasal konsolidasyon kapsamındaki varlıkların TMS uyarınca değerlendirilmiş tutarları (şablon B1 deki gibi)	19.770.722	18.129.679	-	1.449.637	191.406
2	Yasal konsolidasyon kapsamındaki yükümlülüklerin TMS uyarınca değerlendirilmiş tutarları (şablon B1 deki gibi)	(554.151)	-	-	(390.952)	(163.199)
3	Yasal konsolidasyon kapsamındaki toplam net tutar	19.216.571	18.129.679	-	1.058.685	28.207
4	Bilanço dışı tutarlar	3.690.087	3.690.087	-	-	-
5	Değerleme farkları	-	-	-	-	-
6	Farklı netleştirme kurallarından kaynaklanan farklar(satır 2'ye konular dışındaki)	-	-	-	-	-
7	Karşılıkların dikkate alınmasından kaynaklanan farklar	-	-	-	-	-
8	Kurumun uygulamalarından kaynaklanan farklar	(894.686)	(1.365.409)	-	383.941	86.782
9	Kredi Riski Azaltım Etkisi	-	-	-	-	-
10	Risk tutarları	22.011.972	20.454.357	-	1.442.626	114.989

		Toplam	Kredi riskine tabi	Menkul kıymetleştirme pozisyonları	Karşı taraf kredi riskine tabi	Piyasa riskine tabi
	<b>31 Aralık 2018</b>					
1	Yasal konsolidasyon kapsamındaki varlıkların TMS uyarınca değerlendirilmiş tutarları (şablon B1 deki gibi)	20.386.062	18.747.948	-	1.372.589	265.525
2	Yasal konsolidasyon kapsamındaki yükümlülüklerin TMS uyarınca değerlendirilmiş tutarları (şablon B1 deki gibi)	(666.290)	-	-	(453.997)	(212.293)
3	Yasal konsolidasyon kapsamındaki toplam net tutar	19.719.772	18.747.948	-	918.592	53.232
4	Bilanço dışı tutarlar	2.498.626	2.498.626	-	-	-
5	Değerleme farkları	-	-	-	-	-
6	Farklı netleştirme kurallarından kaynaklanan farklar(satır 2'ye konular dışındaki)	-	-	-	-	-
7	Karşılıkların dikkate alınmasından kaynaklanan farklar	-	-	-	-	-
8	Kurumun uygulamalarından kaynaklanan farklar	(385.699)	(969.003)	-	448.923	134.381
9	Kredi Riski Azaltım Etkisi	-	-	-	-	-
10	Risk tutarları	21.832.699	20.277.571	-	1.367.515	187.613

**3. TMS Uyarınca Değerlenmiş Tutarlar ile Risk Tutarları Arasındaki Farklara İlişkin Açıklamalar**

Banka'nın muhasebesel ve yasal konsolidasyon kapsamı arasında fark bulunmamaktadır.

TMS uyarınca değerlendirilmiş tutarlar ile risk tutarları arasındaki önemli farklar menkul kıymet ve türev ürünlerinden kaynaklanmaktadır. Gerçeğe uygun değer farkı kar veya zarara yansıtılan finansal varlıklar ve gerçeğe uygun değer farkı diğer kapsamlı gelire yansıtılan finansal varlıklar portföyündeki repo işlemine konu menkul kıymetler, Para Piyasalarına Borçlar kalemi içerisinde gösterilmiştir. Türev işlemler içinse, banka TMS kapsamında alım satım hesaplarında izlenen ancak yapısal faiz oranı riski ve likidite riski yönetimi için yapılan yabancı para swap ve faiz swabı ürünlerine sahiptir. Dolayısıyla bu ürünler TMS kapsamında alım satım hesapları kapsamında izlense de piyasa riski kapsamında dikkate alınmamaktadır.

Piyasa değeri ve model değeri metodolojilerinin kullanımına ilişkin açıklamayı da içeren değerlendirme metodolojileri; Banka alım satım hesaplarında izlenen finansal varlıkların değerlemesini günlük olarak gerçekleştirmektedir. Bağımsız veri sağlayıcılarından elde edilen piyasa fiyatları hazine sisteminde tutulmakta ve değerlemeler sistemsel olarak yapılmaktadır.

**BANKA'NIN MALİ BÜNYESİNE VE RİSK YÖNETİMİNE İLİŞKİN BİLGİLER (Devamı):**

**III. RİSK YÖNETİMİNE İLİŞKİN AÇIKLAMALAR (Devamı):**

Vadeli döviz, döviz swapları ile faiz swapları gibi tezgah üstü piyasalarda işlem gören ürünlerin piyasa değerleri, nakit akışlarının piyasa faiz oranları üzerinden iskonto edilmesine göre hesaplanmaktadır. Opsiyon ürünleri içinse uluslararası kabul görmüş değerlendirme metodolojileri kullanılmaktadır.

Banka, Türk Lirası menkul kıymet portföyü için; Borsa İstanbul'da işlem gören menkul kıymetler için ağırlıklı ortalama fiyat kullanmakta, işlem görmeyen menkul kıymetler içinse Merkez Bankası tarafından açıklanan gösterge niteliğindeki fiyatları kullanmaktadır. Yabancı para menkul kıymetler içinse bağımsız veri sağlayıcılar üzerinden alınan piyasadaki ortalama fiyatlar kullanılmaktadır.

Banka tüm rayiç değer hesaplamalarını ortalama fiyat (mid price) üzerinden yapmaktadır.

Bağımsız fiyat onay süreçlerinin tanımı; Banka, değerlemede kullanılacak piyasa fiyatlarını bağımsız veri sağlayıcılarından almakta ve riski yaratan birim/bölmelerden bağımsız olarak oluşturduğu kontrol noktalarıyla yönetmektedir. Değerleme fiyatları her gün daha önceden belirlenmiş bir saatte maruz kalınan risk faktörleri için (faiz, kur, volatilité, bono fiyatları) hazine sisteminde verinin toplanmasıyla oluşturulur. Bu veri, kullanıcı müdahalesine gerek kalmadan, Bilgi Teknolojileri tarafından çalıştırılan bir sorgu sonrası oluşur. Değerlemelerde kullanılacak fiyatlar, Piyasa Riski Birimi tarafından günlük olarak kontrol edilir.

Bunun dışında, Piyasa Riski Birimi düzenli olarak verim eğrilerini, değerlendirme yöntemlerini ve rayiç değer hesaplamalarının metodolojik olarak doğruluğunu kontrol ederek doküman eder.

Değerleme ayarlamaları veya farkları için süreçler; Banka, gerçeğe uygun değeri ile muhasebeleşen finansal araçlarının aktif bir piyasada işlem görmesinden dolayı değerlendirme ayarlaması yapmamaktadır.

**d. Kredi Riski Açıklamaları**

**1. Kredi Riskiyle İlgili Genel Niteliksel Bilgiler:**

**i. Bankanın iş modelinin, kredi riski profilindeki bileşenlere nasıl dönüştüğü:**

Banka, normal ve olumsuz piyasa koşullarında, tüm risk türleri için maruz kalabileceği beklenen ve beklenmeyen kayıpları, uygun bilgi teknolojileri uygulamaları, yönetim bilgi sistemleri ve risk analizi için özelleşmiş araçları kullanarak ölçmektedir. Böylelikle, iş modelinin kredi riski dahil risk profillerine dönüşümü bu araçlarla sağlanmaktadır. Banka stres testi ve senaryo analizlerini özellikle olumsuz koşulların banka portföyü üzerindeki etkisini ölçmek için kullanmakta olup, ilgili analizlerin parametreleri belirlenirken, Banka'nın iş stratejisi ve risk iştahı göz önünde bulundurulmaktadır.

Banka iş stratejisi ve risk iştahına uygun olarak kısa, orta ve uzun vadeli kredi stratejisini belirlemede ve kredi faaliyetleri nedeniyle maruz kalacağı beklenen ve beklenmeyen kayıpları minimize etmek için kredi politikaları ile kredi riski politikalarında detaylandırılan kıstaslara göre çalışmalar yürütmektedir. Kredi politikaları basiretlilik ve uygulanabilirlik ilkelerine dayalı olarak Banka'nın kredi verme, izleme, tahsil ve idari ve yasal takip süreçlerine ilişkin usulleri belirlemektedir. Öte yandan, kredi riski politikası ile yasal otoriteler tarafından talep edilen ve/veya içsel olarak kredi riskini etkin şekilde yönetmek amacıyla gerçekleştirilen kredi riski çalışmalarının genel çerçevesi çizilmektedir. Dolayısıyla Banka'nın kredi riski çalışmalarının en üst seviye çerçevesini çizen Kredi Riski Politikası ve bu dokümanda detaylandırılan kredi riski limitleri, yasal gereksinimler, Banka'nın iş stratejisi, kredi stratejisi, risk iştahı ve kredi politikaları esas alınarak belirlenmekte ve asgari yılda bir kez gözden geçirilerek gerekiyorsa güncellenmektedir. Kredi riski limitleri belirlenirken, Banka'nın iş stratejisi, risk iştahı ve geçmişe dönük portföy gerçekleştirmeleri dikkate alınmaktadır. Öte yandan, stres testi ve ters stres testi gibi yöntemler limit seviyelerinin belirlenmesi sürecinde kullanılmaktadır.

**BANKA'NIN MALİ BÜNYESİNE VE RİSK YÖNETİMİNE İLİŞKİN BİLGİLER (Devamı):**

**III. RİSK YÖNETİMİNE İLİŞKİN AÇIKLAMALAR (Devamı):**

**ii. Kredi riski yönetim ve kontrol fonksiyonunun yapısı ve organizasyonu**

Banka'nın doğrudan veya dolaylı olarak gerçek ya da tüzel kişiler lehine kredi tahsisi, kullandırımı, izlenmesi ve operasyonu ile ilgili süreçlerin tamamı kredi politikaları ve bu politikalar çerçevesinde hazırlanmış uygulama esası dokümanları çerçevesinde yönetilmektedir. Bu bağlamda birincil seviye kontroller kredi politikaları ve uygulama esaslarında detaylandırılmıştır. Müşterilerin kredibilitelerini ölçmek üzere, kredi tahsis prosedürlerine ek olarak içsel derecelendirme sistemlerinden faydalanılmaktadır.

Sermaye yeterliliği kapsamındaki kredi riski çalışmaları Kredi Riski Politikası çerçevesinde Risk Yönetimi Grubu bünyesindeki Kredi Riski ve Modelleme Birimi tarafından yerine getirilmektedir. Kredi Riski Politikası'nda kredi riski yönetimi ile ilgili faaliyetler, kredi riski yönetimi organizasyonu, ilişkili taraflar ile bu tarafların görev ve sorumlulukları detaylandırılmış ve kredi riski yönetiminde belirlenecek temel ilkeler, uygulamalar, limitler ve raporlamalara yer verilmiştir.

Risk Yönetimi Grubu Kredi Riski ve Modelleme Birimi'nin kredi riskinin yönetimi ile ilgili görev ve sorumlulukları aşağıda sayılmıştır:

- BDDK'nın ilgili düzenlemelerince belirlenmiş kurallar çerçevesinde yasal kredi riskine esas tutar hesaplamalarını gerçekleştirmek, bu amaçla kullanılan uygulamanın güncelliğini takip etmek,
- Yönetim Kurulu tarafından onaylanmış Kredi Riski Politikası ve ilgili uygulama esasları kapsamında, risk tanımlama, ölçüm, analiz, izleme, kontrol ve bilanço içi ve bilanço dışı kredi riskine konu portföye ilişkin analiz sonuçlarını üst yönetime raporlamak,
- Kurumsal, ticari ve perakende krediler için derecelendirme / skor kart modellerinin geliştirilmesine katkıda bulunmak, performanslarını izlemek ve kalibrasyon ve validasyon çalışmalarına katılmak / koordine etmek,
- BDDK'nın ilgili düzenlemelerince belirlenmiş ve Yönetim Kurulunca onaylanmış kredi riski stres testi, ters stres testi ve senaryo analizlerini düzenli olarak gerçekleştirmek ve sonuçları Risk Koordinasyon Komitesi, üst yönetim, Denetim Komitesi, Yönetim Kurulu Risk Komitesi ve Yönetim Kurulu ile paylaşmak,
- İçsel derecelendirme modelleri bazında temerrüt oranı (probability of default – PD), temerrüt halinde kayıp (loss given default – LGD) ve artık risk hesaplamalarını gerçekleştirmek, bunlar için gerekli olan alt yapının tesis edilmesi için öneri ve görüşlerini ilgili taraflarla paylaşmak,
- Kredi riskinin yönetimi için krediler portföyünü gerektiğinde stres testi, ters stres testi ve senaryo analizleri ile destekleyerek analiz etmek,
- Kredi Riski Politikası'nda belirlenmiş risk iştahı limitlerini düzenli olarak takip etmek, raporlamak, risk iştahı limitlerinin revize edilmesi sürecinde öneri ve görüşlerini paylaşmak,
- Stres testi ve senaryo analizleri için geliştirilen önerileri Yönetim Kuruluna sunulmak üzere Risk Koordinasyon Komitesi ve Risk Komitesi ile paylaşmak.
- TFRS 9 modellerinin performansını izlemek, model revizyon, validasyon ve kalibrasyon çalışmalarını gerçekleştirmek ve/veya koordine etmek.

**BANKA'NIN MALİ BÜNYESİNE VE RİSK YÖNETİMİNE İLİŞKİN BİLGİLER (Devamı):**

**III. RİSK YÖNETİMİNE İLİŞKİN AÇIKLAMALAR (Devamı):**

**iii. Kredi riski yönetimi, risk kontrol, yasal uyum ve iç denetim fonksiyonları arasındaki ilişki**

Banka'da kredi riskini yönetmek ve beklenen ve beklenmeyen kayıpları en aza indirmek için, üç seviyeli bir kontrol mekanizması tesis edilmiştir. İlk seviye kontroller icracı birimler tarafından yerine getirilmekte olup kredibilitesi yüksek müşterilerle kredi ilişkisine girilmesi, kredi tahsis, kullandırım, geri ödeme ve izleme aşamalarındaki kontrolleri içermektedir. İkinci seviye kontroller Risk Yönetimi Grubu ve İç Kontrol Merkezi tarafından yerine getirilen faaliyetleri içermekte olup, risklerin tanımlanması, ölçülmesi, izlenmesi, raporlanması ve icracı birimler ile kredi riskini azaltacak önlemlerin geliştirilmesi için yürütülen çalışmalardan oluşmaktadır. Üçüncü seviye kontroller ise Teftiş Kurulu Başkanlığı tarafından yerine getirilmektedir. Teftiş Kurulu Başkanlığı bağımsız gözetim fonksiyonu ile kredi riskinin en aza indirilmesi için gerekli kurum içi denetimleri gerçekleştirmektedir.

Uyum Bölümü, Bankacılık mevzuatındaki değişiklikler ile düzenlemelerin geçerlilik ve yürürlük tarihlerinin izlenmesi ve ilgili tarafların söz konusu değişiklikler konusunda zamanında bilgilendirilmesi fonksiyonunu yerine getirmektedir. Kredi riski ile doğrudan veya dolaylı olarak ilgili olan düzenlemeler gerek icracı ve gerekse Risk Yönetimi Grubu gibi icracı olmayan bölümler ile paylaşılmaktadır.

İç Denetim fonksiyonu Banka'da Teftiş Kurulu Başkanlığı tarafından icra edilmektedir. Bu anlamda kredi riskine ilişkin değerlendirmeler Teftiş Kurulu Başkanlığı tarafından Banka'nın maruz kaldığı riskler ve bunlara ilişkin kontroller dikkate alınarak yıllık denetim planları çerçevesinde yürütülmektedir. Teftiş Kurulu Başkanlığı'nca yapılan iştirakler dahil genel müdürlük birim ve süreç denetimleri ile şube denetimleri kapsamında kredi riski yönetimi ile ilgili faaliyetlerin ilgili iç ve dış mevzuat, Banka stratejileri ve hedefleri doğrultusunda yürütüldüğü, kredi riski faaliyet alanına ilişkin iç kontrol ve riski yönetimi sistemlerinin etkinliği ve yeterliliği hususunda güvence verilmektedir.

Risk Yönetimi Grubu, İç Kontrol Merkezi, Uyum Bölümü ve Teftiş Kurulu Başkanlığı yöneticileri ayda bir gerçekleştirilen Risk Koordinasyon Komitesi toplantısı, üç ayda bir gerçekleştirilen Denetim Komitesi ve Yönetim Kurulu Risk Komitesi toplantısı ile kendi alanları ile ilgili ve/veya ortak konularda Komite üyelerini bilgilendirmektedirler. Toplantılarda kredi riskinin yönetimi için ikinci ve üçüncü seviye kontroller çerçevesinde belirlenen hususlar ele alınmakta ve alınabilecek risk azaltıcı tedbirler değerlendirilmektedir. Bu birimler Denetim Komitesi ve Yönetim Kurulu Risk Komitesi aracılığı ile Yönetim Kuruluna raporlama yapmaktadırlar.

**iv. Üst düzey yönetim ve yönetim kurulu üyelerine kredi riski yönetim fonksiyonu ve maruz kalınan kredi riski ile ilgili yapılacak raporlamadaki kapsam ve ana içerik**

Risk Yönetimi Grubu Kredi Riski ve Modelleme Birimince Banka'nın maruz kaldığı kredi riski düzenli olarak izlenmekte ve sonuçlar, Aktif Pasif Komitesi, kredi pazarlama ve tahsis üst düzey yöneticileri ile haftalık, Yönetim Kurulu ve Risk Koordinasyon Komitesi ile aylık, Yönetim Kurulu Risk Komitesi ile üç aylık dönemlerle paylaşılmaktadır. Söz konusu raporların kapsam ve ana içeriğini kredi portföyünün sektör, segment, risk sınıfları, içsel derecelendirme notları, teminat yoğunluğu; yakın izleme ve yasal takip portföyleri, rating ve skoring sistemleri bazında hesaplanan temerrüt oranı tahminleri, döviz ve vade yoğunlaşmaları, sermaye yeterliliği, kredi riskine esas tutarın iş kolu kırılımı çerçevesinde gerçekleştirilen analizler, dönemsel karşılaştırmalar ve stres testi / senaryo analizi sonuçları oluşturmaktadır.

**BURGAN BANK A.Ş.****31 ARALIK 2019 TARİHİ İTİBARIYLA HAZIRLANAN KONSOLİDE OLMAYAN FİNANSAL TABLOLARA İLİŞKİN AÇIKLAMA VE DİPNOTLAR**

(Tutarlar aksi belirtilmedikçe Bin Türk Lirası (“TL”) olarak ifade edilmiştir.)

**BANKA’NIN MALİ BÜNYESİNE VE RİSK YÖNETİMİNE İLİŞKİN BİLGİLER (Devamı):****III. RİSK YÖNETİMİNE İLİŞKİN AÇIKLAMALAR (Devamı):****2. Varlıkların Kredi Kalitesi**

	31 Aralık 2019	Yasal konsolidasyona göre hazırlanan finansal tablolarda yer alan TMS uyarınca değerlendirilmiş brüt tutarı		Karşılıklar/ amortisman ve değer düşüklüğü	Net değer
		Temerrüt etmiş	Temerrüt etmemiş		
1	Krediler	947.144	12.868.930	793.267	13.022.807
2	Borçlanma araçları	-	619.094	13	619.081
3	Bilanço dışı alacaklar	27.624	3.702.501	24.141	3.705.984
4	<b>Toplam</b>	<b>974.768</b>	<b>17.190.525</b>	<b>817.421</b>	<b>17.347.872</b>

	31 Aralık 2018	Yasal konsolidasyona göre hazırlanan finansal tablolarda yer alan TMS uyarınca değerlendirilmiş brüt tutarı		Karşılıklar/ amortisman ve değer düşüklüğü	Net değer
		Temerrüt etmiş	Temerrüt etmemiş		
1	Krediler	686.449	13.990.804	593.043	14.084.210
2	Borçlanma araçları	-	633.184	85	633.099
3	Bilanço dışı alacaklar	25.307	2.319.967	35.017	2.310.257
4	<b>Toplam</b>	<b>711.756</b>	<b>16.943.955</b>	<b>628.145</b>	<b>17.027.566</b>

**3. Temerrüde Düşmüş Alacaklar ve Borçlanma Araçları Stoğundaki Değişimler****31 Aralık 2019**

1	Önceki raporlama dönemi sonundaki temerrüt etmiş krediler ve borçlanma araçları tutarı	711.756
2	Son raporlama döneminden itibaren temerrüt eden krediler ve borçlanma araçları	628.407
3	Tekrar temerrüt etmemiş durumuna gelen alacaklar	-
4	Aktiften silinen tutarlar (-)	108.145
5	Diğer değişimler	(257.250)
6	<b>Raporlama dönemi sonundaki temerrüt etmiş krediler ve borçlanma araçları tutarı(1+2-3-4+5)</b>	<b>974.768</b>

**31 Aralık 2018**

1	Önceki raporlama dönemi sonundaki temerrüt etmiş krediler ve borçlanma araçları tutarı	367.467
2	Son raporlama döneminden itibaren temerrüt eden krediler ve borçlanma araçları	864.467
3	Tekrar temerrüt etmemiş durumuna gelen alacaklar	-
4	Aktiften silinen tutarlar (-)	249.936
5	Diğer değişimler	(270.242)
6	<b>Raporlama dönemi sonundaki temerrüt etmiş krediler ve borçlanma araçları tutarı(1+2-3-4+5)</b>	<b>711.756</b>

**4. Varlıkların Kredi Kalitesi ile İlgili İlave Açıklamalar:**

- i. Muhasebe amaçlı kullanılan “tahsili gecikmiş” alacak ve “karşılık ayrılan” alacakların kapsamı ve tanımları ile eğer varsa “tahsili gecikmiş” ve “karşılık ayrılan” tanımları arasındaki farklılıklar:

90 günden fazla gecikmesi olan alacaklar “tahsili gecikmiş alacaklar” olarak tanımlanmaktadır. Tahsili gecikmiş alacakların tamamı karşılık hesaplamasına tabi tutulduğundan “tahsili geçmiş alacak” ve “karşılık ayrılan” tanımları arasında bir fark bulunmamaktadır.

- ii. Tahsili gecikmiş alacakların (90 günü geçenler) “karşılık ayrılan” olarak değerlendirilmeyen kısmı ve bu uygulamanın nedenleri:

Bulunmamaktadır.

**BURGAN BANK A.Ş.****31 ARALIK 2019 TARİHİ İTİBARIYLA HAZIRLANAN KONSOLİDE OLMAYAN FİNANSAL TABLOLARA İLİŞKİN AÇIKLAMA VE DİPNOTLAR**

(Tutarlar aksi belirtilmedikçe Bin Türk Lirası (“TL”) olarak ifade edilmiştir.)

**BANKA’NIN MALİ BÜNYESİNE VE RİSK YÖNETİMİNE İLİŞKİN BİLGİLER (Devamı):****III. RİSK YÖNETİMİNE İLİŞKİN AÇIKLAMALAR (Devamı):****iii. Karşılık tutarı belirlenirken kullanılan metotların tanımları:**

22 Haziran 2016 tarih ve 29750 sayılı Resmi Gazete’de yayımlanmış olan “Kredilerin Sınıflandırılması ve Bunlar İçin Ayrılacak Karşılıklara İlişkin Usul ve Esaslar Hakkında Yönetmelik” uyarınca Banka 1 Ocak 2018 tarihinden itibaren değer düşüklüğü karşılıklarını TFRS 9 hükümlerine uygun olarak ayırmaya başlamıştır. Bu çerçevede 31 Aralık 2017 tarihi itibarıyla BDDK’nın ilgili mevzuatı çerçevesinde ayrılan kredi karşılıkları ayırma yöntemi, TFRS 9’un uygulanmaya başlanması ile beklenen kredi zararları modeli uygulanarak değiştirilmiştir. Beklenen kredi zararları tahmini tarafsız, olasılıklara göre ağırlıklandırılmış ve geçmiş olaylar, mevcut şartlar ve gelecekteki ekonomik şartlara ilişkin tahminler hakkında desteklenebilir bilgiler içermektedir.

**iv. Yeniden yapılandırılan alacakların tanımları:**

Yönetmelik hükümlerine uygun olarak, kredilere ve diğer alacaklara ilişkin olarak Banka’ya olan yükümlülüğün yerine getirilmesinin geçici likidite sıkıntısından kaynaklanması durumunda, borçluya likidite gücü kazandırmak ve Banka alacağının tahsilini sağlamak amacıyla gecikmiş faizler de dahil olmak üzere krediler ve diğer alacaklar, gerektiğinde ilave kredi açılmak suretiyle yeniden yapılandırılabilir ya da yeni bir itfa planına bağlanabilir.

**v. Alacakların coğrafi bölgelere göre, sektöre ve kalan vadesine göre kırılımı:**

Alacakların coğrafi bölgelere göre ayrımı (Nakdi ve gayrinakdi krediler ile takipteki alacaklar):

		31 Aralık 2019	31 Aralık 2018
1	Yurtiçi	16.399.262	16.252.616
2	Avrupa Birliği Ülkeleri	87.309	149.205
3	OECD Ülkeleri (*)	14.777	-
4	Kıyı Bankacılığı Bölgeleri	-	-
5	ABD, Kanada	274	-
6	Diğer Ülkeler	1.199	3.904
7	İştirak, Bağlı Ortaklık ve Birlikte Kontrol Edilen Ortaklıklar	-	-
8	Dağıtılmamış Varlıklar/Yükümlülükler	-	-
9	<b>Toplam</b>	<b>16.502.821</b>	<b>16.405.725</b>

(\*) AB ülkeleri, ABD ve Kanada dışındaki OECD ülkeleri.

**BURGAN BANK A.Ş.****31 ARALIK 2019 TARİHİ İTİBARIYLA HAZIRLANAN KONSOLİDE OLMAYAN FİNANSAL TABLOLARA İLİŞKİN AÇIKLAMA VE DİPNOTLAR**

(Tutarlar aksi belirtilmedikçe Bin Türk Lirası (“TL”) olarak ifade edilmiştir.)

**BANKA’NIN MALİ BÜNYESİNE VE RİSK YÖNETİMİNE İLİŞKİN BİLGİLER (Devamı):****III. RİSK YÖNETİMİNE İLİŞKİN AÇIKLAMALAR (Devamı):**

Alacakların sektöre göre ayrımı(Nakdi ve gayrinakdi krediler ile takipteki alacaklar):

	31 Aralık 2019	31 Aralık 2018
<b>1 Tarım</b>	<b>90.839</b>	<b>29.918</b>
2 Çiftçilik ve Hayvancılık	83.016	27.591
3 Ormancılık	157	-
4 Balıkçılık	7.666	2.327
<b>5 Sanayi</b>	<b>5.916.830</b>	<b>4.677.722</b>
6 Madencilik ve Taşocakçılığı	877.138	926.300
7 İmalat Sanayi	3.863.447	2.891.842
8 Elektrik, Gaz, Su	1.176.245	859.580
<b>9 İnşaat</b>	<b>4.150.032</b>	<b>4.588.368</b>
<b>10 Hizmetler</b>	<b>4.828.122</b>	<b>5.241.591</b>
11 Toptan ve Perakende Ticaret	1.520.687	1.628.629
12 Otel ve Lokanta Hizmetleri	1.413.376	1.479.682
13 Ulaştırma Ve Haberleşme	614.773	499.455
14 Mali Kuruluşlar	774.148	1.094.415
15 Gayrimenkul ve Kira. Hizm.	410.610	460.771
16 Serbest Meslek Hizmetleri	46.508	7.202
17 Eğitim Hizmetleri	13.221	23.974
18 Sağlık ve Sosyal Hizmetler	34.799	47.463
<b>19 Diğer</b>	<b>1.516.998</b>	<b>1.868.126</b>
<b>20 Toplam</b>	<b>16.502.821</b>	<b>16.405.725</b>

Alacakların kalan vadesine göre ayrımı(Nakdi ve gayrinakdi krediler ile takipteki alacaklar):

	1 Ay	1-3 Ay	3-12 Ay	1-5 Yıl	5 Yıl ve Üzeri	Dağıtılamayan	Toplam
<b>31 Aralık 2019</b>							
Nakdi ve Gayrinakdi Krediler	3.670.716	2.439.677	3.171.151	4.960.992	1.589.724	670.561	<b>16.502.821</b>
<b>31 Aralık 2018</b>							
Nakdi ve Gayrinakdi Krediler	3.576.434	1.855.500	3.687.922	5.247.405	1.546.762	491.702	<b>16.405.725</b>

**BURGAN BANK A.Ş.****31 ARALIK 2019 TARİHİ İTİBARIYLA HAZIRLANAN KONSOLİDE OLMAYAN FİNANSAL TABLOLARA İLİŞKİN AÇIKLAMA VE DİPNOTLAR**

(Tutarlar aksi belirtilmedikçe Bin Türk Lirası (“TL”) olarak ifade edilmiştir.)

**BANKA’NIN MALİ BÜNYESİNE VE RİSK YÖNETİMİNE İLİŞKİN BİLGİLER (Devamı):****III. RİSK YÖNETİMİNE İLİŞKİN AÇIKLAMALAR (Devamı):**

- vi. Coğrafi bölgeler ve sektör bazında karşılık ayrılan alacak tutarları (muhaseselen açıdan banka tarafından kullanılan tanıma göre) ve ilgili karşılıklar ile aktiften silinen tutar:

Değer kaybına uğramış ve tahsili gecikmiş alacaklar ile bunlar için ayrılan karşılıklar ve değer ayarlamalarının coğrafi bölgelere ve sektörler göre kırılımları aşağıda yer almakta olup, bu tabloda yer alan tüm tutarlar yurtdışıdır.

	31 Aralık 2019		31 Aralık 2018	
	Takipteki Krediler	Özel Karşılıklar	Takipteki Krediler	Özel Karşılıklar
<b>1 Tarıım</b>	<b>1.772</b>	<b>605</b>	<b>5.382</b>	<b>2.906</b>
2 Çiftçilik ve Hayvancılık	1.763	599	4.815	2.342
3 Ormancılık	4	3	539	539
4 Balıkçılık	5	3	28	25
<b>5 Sanayi</b>	<b>316.828</b>	<b>97.420</b>	<b>156.510</b>	<b>65.966</b>
6 Madencilik ve Taşocakçılığı	33.292	4.867	5.945	3.696
7 İmalat Sanayi	283.525	92.546	150.561	62.266
8 Elektrik, Gaz, Su	11	7	4	4
<b>9 İnşaat</b>	<b>290.578</b>	<b>59.806</b>	<b>161.676</b>	<b>30.692</b>
<b>10 Hizmetler</b>	<b>292.494</b>	<b>102.288</b>	<b>225.184</b>	<b>75.557</b>
11 Toptan ve Perakende Ticaret	143.363	56.969	87.006	40.156
12 Otel ve Lokanta Hizmetleri	20.369	3.810	2.690	1.428
13 Ulaştırma Ve Haberleşme	75.750	23.003	76.866	19.214
14 Mali Kuruluşlar	423	286	1.501	279
15 Gayrimenkul ve Kira. Hizm.	45.362	16.736	51.070	13.118
16 Serbest Meslek Hizmetleri	154	6	188	56
17 Eğitim Hizmetleri	4.499	1.125	4.931	1.127
18 Sağlık ve Sosyal Hizmetler	2.574	353	932	179
<b>19 Diğer</b>	<b>45.472</b>	<b>16.464</b>	<b>137.697</b>	<b>19.626</b>
<b>20 Toplam</b>	<b>947.144</b>	<b>276.583</b>	<b>686.449</b>	<b>194.747</b>

Aktiften silinen ve kayıttan düşülen donuk alacakların karşılık tutarları ve sektörel kırılımları aşağıdaki gibidir:

	Kayıttan Düşülen	Aktiften Silinen
<b>Tarıım</b>	<b>382</b>	<b>3.254</b>
Çiftçilik ve Hayvancılık	336	2.736
Ormancılık	24	518
Balıkçılık	22	-
<b>Sanayi</b>	<b>17.394</b>	<b>43.176</b>
Madencilik ve Taşocakçılığı	1.494	567
İmalat Sanayi	15.900	42.609
Elektrik, Gaz, Su	-	-
<b>İNşaat</b>	<b>11.574</b>	<b>4.033</b>
<b>Hizmetler</b>	<b>7.642</b>	<b>9.198</b>
Toptan ve Perakende Ticaret	7.457	8.420
Otel ve Lokanta Hizmetleri	141	275
Ulaştırma Ve Haberleşme	5	364
Mali Kuruluşlar	-	2
Gayrimenkul ve Kira. Hizm.	9	137
Serbest Meslek Hizmetleri	-	-
Eğitim Hizmetleri	3	-
Sağlık ve Sosyal Hizmetler	27	-
<b>Diğer</b>	<b>17.118</b>	<b>45</b>
<b>Toplam</b>	<b>54.110</b>	<b>59.706</b>



**BANKA'NIN MALİ BÜNYESİNE VE RİSK YÖNETİMİNE İLİŞKİN BİLGİLER (Devamı):**

**III. RİSK YÖNETİMİNE İLİŞKİN AÇIKLAMALAR (Devamı):**

**vii. Tahsili gecikmiş alacaklar için yaşlandırma analizi:**

Tahsili gecikmiş alacaklar için yaşlandırma analizi IV. Bölüm II.b kısmında yer almaktadır.

**viii. Yeniden yapılandırılmış alacakların karşılık ayrılan olup olmamasına göre kırılımı:**

Yeniden yapılandırılmış alacaklara, "Kredilerin Sınıflandırılması ve Bunlar İçin Ayrılacak Karşılıklara İlişkin Usul ve Esaslar Hakkında Yönetmelik" ve TFRS 9 hükümleri kapsamında özel ve genel karşılık ayrılmakta olup, karşılık ayrılmama durumu bulunmamaktadır.

**e. Kredi Riski Azaltımı**

**1. Kredi Riski Azaltım Teknikleri ile İlgili Kamuya Açıklanacak Niteliksel Gereksinimler:**

Kredilerin güvencesi olarak alınan teminatlar kredinin ikincil geri ödeme kaynağıdır. Bu sebeple teminat olarak alınan varlık ve taahhütlerin piyasa değerinin ölçülebilir ve takip edilebilir olmasına, ikinci el bir piyasaya sahip olup olmadığına dikkat edilmektedir. Banka tarafından kabul edilen teminatlar Kurumsal Kredi Politikası ve eklerinde listelenmiştir.

Kredilerin tahsisi sırasında her bir kredinin güvencesi olarak alınması gereken teminatlar ve bu teminatlara ilişkin kredi teminat oranı belirlenmektedir. Her bir müşteri ve kredi için kredi teminat oranını belirleme yetkisi ilgili onay makamındadır. Yüksek volatilitelere sahip piyasalarda işlem gören varlıkların teminat olarak alınması durumunda; teminatı oldukları kredinin vadesine, varlığın fiyat volatilitesine ve kullanılacak kredinin para birimi ile varlığın piyasada işlem gören para biriminin farklı olup olmamasına göre ihtiyatlı bir kredi teminat oranı belirlenmektedir.

Teminatların değerlendirilmesinde varlıkların gerçeğe uygun değerinde yaşanan kısa süreli dalgalanmalar dikkate alınmaz. Değer değişimi ve nakde dönüşüm gücü anlık olarak takip edilmesi mümkün olmayan gayrimenkul ve çek gibi teminatların düzenli sıklıklarla yeniden değerlendirilmesi yapılmaktadır. Teminat olarak alınan gayrimenkullerin piyasa değeri Bankacılık Düzenleme ve Denetleme Kurumu tarafından belirlenen kurallar ve ilgili politikalarda belirlenen içsel kurallara göre gözden geçirilmektedir.

Mümkün olan hallerde teminatların olası zararlara karşı sigortalanması tercih edilmektedir. Teminat olarak alınan gayrimenkul, taşıt ve ekipmanların sigortalatılması ve sigortanın kredi riskinin devam ettiği sürece yenilenmesi zorunludur.

Teminatlı kredi işlemlerinde, teminatlar üzerinde yapılan yeniden değerlendirme sonucunda değer kaybı olduğunun ve paralel olarak kredi koşullarında belirlenen kredi teminat oranının altında kalındığının tespiti durumunda ilave teminat alınması gerekmektedir.

Teminatların garantör türü, teminat sağlayıcılar ve coğrafi olarak yoğunlaşmasını önleyecek çeşitlilikte tesis edilmesi temel ilkelerden biridir.

Banka, teminatları kredi riskine esas tutar hesaplamalarında, Bankaların Sermaye Yeterliliğinin Ölçülmesine ve Değerlendirilmesine İlişkin Yönetmelik ve ekleri ile Kredi Riski Azaltım Tekniklerine İlişkin Tebliğ'de yer alan kurallara uygun olarak dikkate almaktadır.

**BURGAN BANK A.Ş.****31 ARALIK 2019 TARİHİ İTİBARIYLA HAZIRLANAN KONSOLİDE OLMAYAN FİNANSAL TABLOLARA İLİŞKİN AÇIKLAMA VE DİPNOTLAR**

(Tutarlar aksi belirtilmedikçe Bin Türk Lirası (“TL”) olarak ifade edilmiştir.)

**BANKA’NIN MALİ BÜNYESİNE VE RİSK YÖNETİMİNE İLİŞKİN BİLGİLER (Devamı):****III. RİSK YÖNETİMİNE İLİŞKİN AÇIKLAMALAR (Devamı):****2. Kredi Riski Azaltım Teknikleri**

		Teminatsız alacaklar: TMS uyarınca değerlendirilmiş tutar	Teminat ile korunan alacaklar	Teminat ile korunan alacakların teminatl kısımları	Finansal garantiler ile korunan alacaklar	Finansal garantiler ile korunan alacakların teminatl kısımları	Kredi türevleri ile korunan alacaklar	Kredi türevleri ile korunan alacakların teminatl kısımları
1	<b>31 Aralık 2019</b>							
1	Krediler	7.944.875	5.077.932	3.371.339	145.990	145.990	-	-
2	Borçlanma araçları	619.081	-	-	-	-	-	-
3	<b>Toplam</b>	<b>8.563.956</b>	<b>5.077.932</b>	<b>3.371.339</b>	<b>145.990</b>	<b>145.990</b>	-	-
4	Temerrüde düşmüş	689.874	165.110	93.403	-	-	-	-

		Teminatsız alacaklar: TMS uyarınca değerlendirilmiş tutar	Teminat ile korunan alacaklar	Teminat ile korunan alacakların teminatl kısımları	Finansal garantiler ile korunan alacaklar	Finansal garantiler ile korunan alacakların teminatl kısımları	Kredi türevleri ile korunan alacaklar	Kredi türevleri ile korunan alacakların teminatl kısımları
1	<b>31 Aralık 2018</b>							
1	Krediler	7.524.343	6.559.867	4.518.313	-	-	-	-
2	Borçlanma araçları	633.099	-	-	-	-	-	-
3	<b>Toplam</b>	<b>8.157.442</b>	<b>6.559.867</b>	<b>4.518.313</b>	-	-	-	-
4	Temerrüde düşmüş	508.497	-	-	-	-	-	-

**f. Standart Yaklaşım Kullanılması Durumunda Kredi Riski****1. Bankaların Kredi Riskini Standart Yaklaşım ile Hesaplarken Kullandığı Derecelendirme Notlarıyla İlgili Yapılacak Nitel Açıklamalar****Standart Yaklaşımın Kullanılması Durumunda Kredi Riski:**

Banka kredi riski standart yaklaşım hesaplamalarında belirlenen alacak sınıfları için Fitch Rating kredi derecelendirme kuruluşunun notlarını kullanmaktadır.

Fitch Rating KDK notları Merkezi Yönetimler veya Merkez Bankalarından Alacaklar risk sınıfının tamamı ve yurt dışı yerleşik Bankalardan ve Aracı Kurumlardan Alacaklar portföyleri için dikkate alınmaktadır.

Bir borçluya atanan KDK notu, müşterinin tüm varlıkları için dikkate alınmakta, herhangi bir varlık kategorisi için farklılığa gidilmemektedir.

Kurumun eşleştirme tablosunda yer almayan herhangi bir KDK kredi riskine esas tutar hesaplamalarında kullanılmamaktadır.

**BURGAN BANK A.Ş.****31 ARALIK 2019 TARİHİ İTİBARIYLA HAZIRLANAN KONSOLİDE OLMAYAN FİNANSAL TABLOLARA İLİŞKİN AÇIKLAMA VE DİPNOTLAR**

(Tutarlar aksi belirtilmedikçe Bin Türk Lirası (“TL”) olarak ifade edilmiştir.)

**BANKA’NIN MALİ BÜNYESİNE VE RİSK YÖNETİMİNE İLİŞKİN BİLGİLER (Devamı):****III. RİSK YÖNETİMİNE İLİŞKİN AÇIKLAMALAR (Devamı):****2. Standart Yaklaşım-Maruz Kalınan Kredi Riski ve Kredi Riski Azaltım Etkileri**

31 Aralık 2019	Kredi dönüşüm oranı ve kredi riski azaltımından önce alacak tutarı		Kredi dönüşüm oranı ve kredi riski azaltımından sonra alacak tutarı		Risk ağırlıklı tutar ve risk ağırlıklı tutar yoğunluğu		
	Bilanço içi tutar	Bilanço dışı tutar	Bilanço içi tutar	Bilanço dışı tutar	Risk ağırlıklı tutar	Risk ağırlıklı tutar yoğunluğu	
1	Merkezi yönetimlerden veya merkez bankalarından alacaklar	2.647.575	-	3.227.814	-	695.197	%21,5
2	Bölgesel yönetimlerden veya yerel yönetimlerden alacaklar	198.532	-	198.532	-	39.706	%20,0
3	İdari birimlerden ve ticari olmayan girişimlerden alacaklar	-	-	-	-	-	-
4	Çok taraflı kalkınma bankalarından alacaklar	-	7.543	-	7.543	-	-
5	Uluslararası teşkilatlardan alacaklar	-	-	-	-	-	-
6	Bankalardan ve aracı kurumlardan alacaklar	773.709	178.627	844.152	131.787	427.926	%43,8
7	Kurumsal alacaklar	7.206.755	3.377.576	6.798.163	2.114.096	8.657.306	%97,1
8	Perakende alacaklar	451.153	62.793	443.236	20.446	339.016	%73,1
9	İkamet amaçlı gayrimenkul ipoteği ile teminatlandırılan alacaklar	555.664	21.307	530.631	8.480	187.888	%34,9
10	Ticari amaçlı gayrimenkul ipoteği ile teminatlandırılan alacaklar	4.327.841	42.241	4.240.348	25.398	3.003.567	%70,4
11	Tahsili gecikmiş alacaklar	670.561	-	557.225	-	579.681	%104,0
12	Kurulca riski yüksek belirlenmiş alacaklar	-	-	-	-	-	-
13	İpotek teminatlı menkul kıymetler	-	-	-	-	-	-
14	Bankalardan ve aracı kurumlardan olan kısa vadeli alacaklar ile kısa vadeli kurumsal alacaklar	-	-	-	-	-	-
15	Kolektif yatırım kuruluşu niteliğindeki yatırımlar	-	-	-	-	-	-
16	Diğer Alacaklar	1.297.889	-	1.306.506	-	1.164.110	%89,1
17	Hisse senedi yatırımları	-	-	-	-	-	-
18	<b>Toplam</b>	<b>18.129.679</b>	<b>3.690.087</b>	<b>18.146.607</b>	<b>2.307.750</b>	<b>15.094.397</b>	<b>%73,8</b>

**BURGAN BANK A.Ş.****31 ARALIK 2019 TARİHİ İTİBARIYLA HAZIRLANAN KONSOLİDE OLMAYAN FİNANSAL TABLOLARA İLİŞKİN AÇIKLAMA VE DİPNOTLAR**

(Tutarlar aksi belirtilmedikçe Bin Türk Lirası (“TL”) olarak ifade edilmiştir.)

**BANKA’NIN MALİ BÜNYESİNE VE RİSK YÖNETİMİNE İLİŞKİN BİLGİLER (Devamı):****III. RİSK YÖNETİMİNE İLİŞKİN AÇIKLAMALAR (Devamı):****2. Standart Yaklaşım-Maruz Kalınan Kredi Riski ve Kredi Riski Azaltım Etkileri (Devamı):**

	31 Aralık 2018	Kredi dönüşüm oranı ve kredi riski azaltımından önce alacak tutarı		Kredi dönüşüm oranı ve kredi riski azaltımından sonra alacak tutarı		Risk ağırlıklı tutar ve risk ağırlıklı tutar yoğunluğu	
		Bilanço içi tutar	Bilanço dışı tutar	Bilanço içi tutar	Bilanço dışı tutar	Risk ağırlıklı tutar	Risk ağırlıklı tutar yoğunluğu
1	Merkezi yönetimlerden veya merkez bankalarından alacaklar	3.292.423	-	4.168.327	-	1.487.927	%35,7
2	Bölgesel yönetimlerden veya yerel yönetimlerden alacaklar	-	-	-	-	-	-
3	İdari birimlerden ve ticari olmayan girişimlerden alacaklar	-	38	-	8	8	%95,0
4	Çok taraflı kalkınma bankalarından alacaklar	-	-	-	-	-	-
5	Uluslararası teşkilatlardan alacaklar	-	-	-	-	-	-
6	Bankalardan ve aracı kurumlardan alacaklar	248.463	230.500	248.463	186.082	255.645	%58,8
7	Kurumsal alacaklar	7.753.091	2.119.135	7.217.266	1.265.199	8.210.864	%96,8
8	Perakende alacaklar	602.898	86.175	561.633	32.718	433.071	%72,9
9	İkamet amaçlı gayrimenkul ipotegi ile teminatlandırılan alacaklar	784.745	19.751	741.257	7.332	261.774	%35,0
10	Ticari amaçlı gayrimenkul ipotegi ile teminatlandırılan alacaklar	4.845.417	43.028	4.694.293	29.772	3.367.470	%71,3
11	Tahsili gecikmiş alacaklar	491.702	-	396.012	-	450.817	%113,8
12	Kurulca riski yüksek belirlenmiş alacaklar	-	-	-	-	-	-
13	İpotek teminatlı menkul kıymetler	-	-	-	-	-	-
14	Bankalardan ve aracı kurumlardan olan kısa vadeli alacaklar ile kısa vadeli kurumsal alacaklar	-	-	-	-	-	-
15	Kolektif yatırım kuruluşu niteliğindeki yatırımlar	-	-	-	-	-	-
16	Diğer Alacaklar	729.209	-	729.209	-	644.952	%88,4
17	Hisse senedi yatırımları	-	-	-	-	-	-
18	<b>Toplam</b>	<b>18.747.948</b>	<b>2.498.627</b>	<b>18.756.460</b>	<b>1.521.111</b>	<b>15.112.528</b>	<b>%74,5</b>

**BURGAN BANK A.Ş.****31 ARALIK 2019 TARİHİ İTİBARIYLA HAZIRLANAN KONSOLİDE OLMAYAN FİNANSAL TABLOLARA İLİŞKİN AÇIKLAMA VE DİPNOTLAR**

(Tutarlar aksi belirtilmedikçe Bin Türk Lirası (“TL”) olarak ifade edilmiştir.)

**BANKA’NIN MALİ BÜNYESİNE VE RİSK YÖNETİMİNE İLİŞKİN BİLGİLER (Devamı):****III. RİSK YÖNETİMİNE İLİŞKİN AÇIKLAMALAR (Devamı):****3. Risk Sınıflarına ve Risk Ağırlıklarına Göre Alacaklar**

31 Aralık 2019					%35 Gayrimenkul İpotegiyle Teminatlandırılanlar						Toplam risk tutarı (KDO ve KRA sonrası)
Risk Sınıfları/Risk Ağırlığı	%0	%10	%20		%50	%75	%100	%150	%200		
1 Merkezi yönetimlerden veya merkez bankalarından alacaklar	2.532.617	-	-	-	-	-	695.197	-	-	3.227.814	
2 Bölgesel yönetimlerden veya yerel yönetimlerden alacaklar	-	-	198.532	-	-	-	-	-	-	198.532	
3 İdari birimlerden ve ticari olmayan girişimlerden alacaklar	-	-	-	-	-	-	-	-	-	-	
4 Çok taraflı kalkınma bankalarından alacaklar	7.543	-	-	-	-	-	-	-	-	7.543	
5 Uluslararası teşkilatlardan alacaklar	-	-	-	-	-	-	-	-	-	-	
6 Bankalardan ve aracı kurumlardan alacaklar	-	-	550.291	-	215.561	-	210.087	-	-	975.939	
7 Kurumsal alacaklar	40.208	-	161.284	-	171.434	-	8.539.333	-	-	8.912.259	
8 Perakende alacaklar	8.240	-	4.663	-	-	450.779	-	-	-	463.682	
9 İkamet amaçlı gayrimenkul ipoteği ile teminatlandırılan alacaklar	2.289	-	-	536.822	-	-	-	-	-	539.111	
10 Ticari amaçlı gayrimenkul ipoteği ile teminatlandırılan alacaklar	939	-	1.318	-	2.520.372	-	1.743.117	-	-	4.265.746	
11 Tahsili gecikmiş alacaklar	1	-	-	-	28.408	-	455.495	73.321	-	557.225	
12 Kurulca riski yüksek belirlenmiş alacaklar	-	-	-	-	-	-	-	-	-	-	
13 İpotek teminatl menkul kıymetler	-	-	-	-	-	-	-	-	-	-	
14 Bankalardan ve aracı kurumlardan olan kısa vadeli alacaklar ile kısa vadeli kurumsal alacaklar	-	-	-	-	-	-	-	-	-	-	
15 Kolektif yatırım kuruluşu niteliğindeki yatırımlar	-	-	-	-	-	-	-	-	-	-	
16 Hisse senedi yatırımları	-	-	-	-	-	-	-	-	-	-	
17 Diğer Alacaklar	142.396	-	-	-	-	-	1.164.110	-	-	1.306.506	
18 <b>Toplam</b>	<b>2.734.233</b>	<b>-</b>	<b>916.088</b>	<b>536.822</b>	<b>2.935.775</b>	<b>450.779</b>	<b>12.807.339</b>	<b>73.321</b>	<b>-</b>	<b>20.454.357</b>	

31 Aralık 2018					%35 Gayrimenkul İpotegiyle Teminatlandırılanlar					Toplam risk tutarı (KDO ve KRA sonrası)
Risk Sınıfları/Risk Ağırlığı	%0	%10	%20		%50	%75	%100	%150	%200	
1 Merkezi yönetimlerden veya merkez bankalarından alacaklar	2.680.400	-	-	-	-	-	1.487.927	-	-	4.168.327
2 Bölgesel yönetimlerden veya yerel yönetimlerden alacaklar	-	-	-	-	-	-	-	-	-	-
3 İdari birimlerden ve ticari olmayan girişimlerden alacaklar	-	-	-	-	-	-	8	-	-	8
4 Çok taraflı kalkınma bankalarından alacaklar	-	-	-	-	-	-	-	-	-	-
5 Uluslararası teşkilatlardan alacaklar	-	-	-	-	-	-	-	-	-	-
6 Bankalardan ve aracı kurumlardan alacaklar	-	-	148.266	-	120.573	-	165.706	-	-	434.545
7 Kurumsal alacaklar	58.982	-	165.218	-	163.914	-	8.091.329	3.022	-	8.482.465
8 Perakende alacaklar	11.154	-	7.718	-	326	575.153	-	-	-	594.351
9 İkamet amaçlı gayrimenkul ipoteği ile teminatlandırılan alacaklar	663	-	-	747.926	-	-	-	-	-	748.589
10 Ticari amaçlı gayrimenkul ipoteği ile teminatlandırılan alacaklar	577	-	303	-	2.711.552	-	2.011.633	-	-	4.724.065
11 Tahsili gecikmiş alacaklar	86	-	-	-	9.394	-	267.358	119.174	-	396.012
12 Kurulca riski yüksek belirlenmiş alacaklar	-	-	-	-	-	-	-	-	-	-
13 İpotek teminatl menkul kıymetler	-	-	-	-	-	-	-	-	-	-
14 Bankalardan ve aracı kurumlardan olan kısa vadeli alacaklar ile kısa vadeli kurumsal alacaklar	-	-	-	-	-	-	-	-	-	-
15 Kolektif yatırım kuruluşu niteliğindeki yatırımlar	-	-	-	-	-	-	-	-	-	-
16 Hisse senedi yatırımları	-	-	-	-	-	-	-	-	-	-
17 Diğer Alacaklar	84.257	-	-	-	-	-	644.952	-	-	729.209
18 <b>Toplam</b>	<b>2.836.119</b>	<b>-</b>	<b>321.505</b>	<b>747.926</b>	<b>3.005.759</b>	<b>575.153</b>	<b>12.668.913</b>	<b>122.196</b>	<b>-</b>	<b>20.277.571</b>

**BANKA'NIN MALİ BÜNYESİNE VE RİSK YÖNETİMİNE İLİŞKİN BİLGİLER (Devamı):**

**III. RİSK YÖNETİMİNE İLİŞKİN AÇIKLAMALAR (Devamı):**

**g. Karşı Taraf Riskine İlişkin Açıklanacak Hususlar**

**1. Karşı Taraf Riskine İlişkin Nitel Açıklamalar**

**i. KKR'ne ilişkin risk yönetimi hedef ve politikaları,**

Banka, karşı taraf kredi riskini iki tarafa da yükümlülük getiren bir işlemin muhatabı olan karşı tarafın, bu işlemin nakit akışında yer alan son ödemeden önce temerrüde düşme riski olarak tanımlar. Banka'da karşı taraf kredi riskine yol açan ürünler; türev işlemler, repo işlemleri, kredili menkul kıymet işlemleri ile takas süresi uzun işlemlerdir. Banka, etkin karşı taraf kredi riski yönetimi için; ölçümleme ve izleme için uygun personelin görevlendirilmesi ve üst yönetim başta olmak üzere ilgili birimlerin (Aktif Pasif Yönetimi ve Sermaye Piyasaları, Hazine Satış, Kredi İzleme ve Kredi Tahsis Birimleri ile Risk Yönetimi Grubu Başkanı, Pazarlama, Krediler ve Hazine, Sermaye Piyasaları ve Finansal Kurumlar'dan sorumlu GMY'lerin) zamanında ve doğru olarak bilgilendirilmesini sağlar. Üst Yönetim, Banka'nın almış olduğu karşı taraf kredi riskinin mahiyetini ve seviyesini ve bu risklerin ölçümlendiği araçları anlamakla yükümlüdür.

Banka, karşı taraf kredi riskini yönetmek için müşteri bazında belirlenen ve farklı yetki seviyelerinde onaylanan limitler tahsis eder. Bu limitler, alınacak risk, enstrüman ve vade bilgilerini içerecek şekilde belirlenir ve düzenli olarak gözden geçirilir.

Banka'da karşı taraf kredi riskinin yönetimi, ölçümü, izlenmesi ve raporlanmasına ilişkin faaliyetler, görev tanımları ve sorumluluklar politika ve prosedürlerle belirlenmiştir. Karşı taraf kredi riski limitleri hazine sistemi üzerinden anlık olarak kontrol edilmekte ve limit kullanımlarının %80'i aşması durumunda erken uyarı limit aşımı mekanizmalarını çalıştırılmaktadır.

Banka karşı taraf kredi riskini ölçmek için Gerçeğe Uygun Değerine Göre Değerleme Yöntemi'ni kullanmakta, bunun için vadeye kadar karşı tarafın maruz kalabileceği riski öngörmek amacıyla, işlemin nominal tutarı ile çarpılarak, rayiç piyasa değerine eklenmek üzere kullanılan katsayıları (Add-on) belirlemektedir. Bu katsayılar bağımsız veri sağlayıcılarından alınan piyasa verileri üzerinden hesaplanmaktadır ve bu katsayıların BDDK tarafından hazırlanan Bankaların Sermaye Yeterliliğinin Ölçülmesine ve Değerlendirilmesine İlişkin Yönetmelik'te EK-2, Bölüm 3'te belirlenen ve yasal sermaye hesaplarında kullanılan katsayılardan daha düşük olmaması esastır. Piyasa Riski Birimi, volatilitenin artması durumunda add-on katsayılarını daha sık güncelleme hakkını saklı tutmak kaydıyla, düzenli olarak add-on katsayılarını güncel piyasa verileriyle tekrar değerlendirmektedir.

Bunun dışında üst yönetim, iş kolları, Hazine ve Kredi Tahsis karar alma süreçlerinde kullanılmak üzere düzenli olarak yapılan stres testleri ile desteklenmektedir. Aylık yapılan toplantılarla iş kolları, Hazine, Kredi Tahsis, İzleme ile Risk Yönetimi ekipleri stres testi sonuçlarını değerlendirmektedir.

**BANKA'NIN MALİ BÜNYESİNE VE RİSK YÖNETİMİNE İLİŞKİN BİLGİLER (Devamı):**

**III. RİSK YÖNETİMİNE İLİŞKİN AÇIKLAMALAR (Devamı):**

**ii. KKR ve MKT riskleri için hesaplanan içsel sermaye kapsamında belirlenen operasyonel limit tahsis metodu,**

Banka, karşı taraf kredi riski (KKR) ve merkezi karşı taraf (MKT) riski doğuran işlemlere konu limitleri, kredi politikalarında belirlenen esaslara göre tahsis etmektedir. Kredibilitesi yüksek, işlemlerin gerektirdiği yeterli teminat şartlarına sahip müşterilerin seçilmesi ve bu müşterilerle, KKR ve MKT risklerini belirli limitlerde tutacak şekilde işlem yapılması esastır. Dolayısıyla müşterilerin bu tür risklere konu limitleri tahsis edilirken, müşterinin kredibilitesi ve teminat şartlarına ek olarak, KKR'ye konu bilanço dışı işlemlerin müşterinin bilanço içi pozisyonu ile uyumuna özellikle dikkat edilmektedir. Müşterinin bilanço içi ve bilanço dışı işlemlerinin kur ve vade uyumu ile varsa müşterinin KKR'ye konu işlem dolayısıyla üstleneceği döviz riskini en aza indirecek döviz geliriye sahip olması söz konusu limitler tesis edilirken dikkate alınan diğer önemli unsurlardır. Banka, çok yüksek kaldıraç ve/veya çok uzun vadeli bilanço dışı işlem limiti tesis etmemeye özen göstermektedir.

Banka, karşı tarafı bir finansal kurum olan taraflar için Finansal Kurumlar Kredi Tesis ve Borçlanma Politikası'nda belirlenen şekilde hazine limiti tahsisini gerçekleştirir.

Finansal Kurumlar için, Günlük Takas Limiti, Toplam Borç Verme Limiti, İhraççı Limiti, Takas Öncesi Limit ve Toplam Nominal Limit tahsis edilmektedir.

Karşı tarafı finansal kurum olmayan müşteriler içinse Takas Öncesi Limit tahsis edilmektedir.

Banka solo bazda, Takasbank piyasasında gerçekleştirdiği futures işlemler nedeniyle minimal bir Merkezi Karşı Taraf riskine maruz kalmaktadır.

**iii. Garanti ve diğer risk azaltımları ile MKT riski dahil KKR'nin belirlenmesine yönelik politikalar,**

Finansal kuruluşlara ilişkin karşı taraf kredi riski yönetiminde, uluslararası geçerliliği olan International Swaps and Derivatives Association (ISDA), Credit Support Annex (CSA) ve/veya Global Master Repurchase Agreement (GMRA) sözleşmeleri yapılmakta ve günlük olarak teminat yönetimi süreci işletilmektedir.

Finansal kuruluşlar haricindeki firmalar ve bireyler için Banka'da uygulanan kredi politikaları çerçevesindeki teminatlandırma esas ve usulleri uygulanmaktadır.

**iv. Ters eğilim riskine ilişkin kurallar,**

Banka ters eğilim riski ile ilgili olarak düzenli yaptığı karşı taraf stres testi sonuçlarını kullanmakta, müşteri özelinde makroekonomik koşullardaki kötüleşmenin müşterinin kredi riskine etkisini değerlendirmektedir.

**v. Kredi derecelendirme notunda düşüş olması durumunda bankanın vermek zorunda olduğu ilave teminatın tutarı,**

Kredi derecelendirme notunda düşüş olması durumunda bankanın vermek zorunda olduğu ilave teminatın tutarı bulunmamaktadır.

**BURGAN BANK A.Ş.****31 ARALIK 2019 TARİHİ İTİBARIYLA HAZIRLANAN KONSOLİDE OLMAYAN FİNANSAL TABLOLARA İLİŞKİN AÇIKLAMA VE DİPNOTLAR**

(Tutarlar aksi belirtilmedikçe Bin Türk Lirası (“TL”) olarak ifade edilmiştir.)

**BANKA’NIN MALİ BÜNYESİNE VE RİSK YÖNETİMİNE İLİŞKİN BİLGİLER (Devamı):****III. RİSK YÖNETİMİNE İLİŞKİN AÇIKLAMALAR (Devamı):****2. Karşı Taraf Kredi Riskinin Ölçüm Yöntemlerine Göre Değerlendirilmesi**

		Yenileme maliyeti	Potansiyel kredi riski tutarı	EBPRT	Yasal risk tutarının hesaplanması için kullanılan alfa	Kredi riski azaltımı sonrası risk tutarı	Risk ağırlıklı tutarlar
<b>31 Aralık 2019</b>							
1	Standart yaklaşım - KKR (türevler için)						
2	İçsel Model Yöntemi (türev finansal araçlar, repo işlemleri, menkul kıymetler veya emtia ödünç verme veya ödünç alma işlemleri, takas süresi uzun işlemler ile kredili menkul kıymet işlemleri için)						
3	Kredi riski azaltımı için kullanılan basit yöntem- (repo işlemleri, menkul kıymetler veya emtia ödünç verme veya ödünç alma işlemleri, takas süresi uzun işlemler ile kredili menkul kıymet işlemleri için)					1.442.626	687.179
4	Kredi riski azaltımı için kapsamlı yöntem –( repo işlemleri, menkul kıymetler veya emtia ödünç verme veya ödünç alma işlemleri, takas süresi uzun işlemler ile kredili menkul kıymet işlemleri için)						
5	Repo işlemleri, menkul kıymetler veya emtia ödünç verme veya ödünç alma işlemleri, takas süresi uzun işlemler ile kredili menkul kıymet işlemleri için riske maruz değer						
<b>6</b>	<b>Toplam</b>					<b>1.442.626</b>	<b>687.179</b>

		Yenileme maliyeti	Potansiyel kredi riski tutarı	EBPRT	Yasal risk tutarının hesaplanması için kullanılan alfa	Kredi riski azaltımı sonrası risk tutarı	Risk ağırlıklı tutarlar
<b>31 Aralık 2018</b>							
1	Standart yaklaşım - KKR (türevler için)						
2	İçsel Model Yöntemi (türev finansal araçlar, repo işlemleri, menkul kıymetler veya emtia ödünç verme veya ödünç alma işlemleri, takas süresi uzun işlemler ile kredili menkul kıymet işlemleri için)						
3	Kredi riski azaltımı için kullanılan basit yöntem- (repo işlemleri, menkul kıymetler veya emtia ödünç verme veya ödünç alma işlemleri, takas süresi uzun işlemler ile kredili menkul kıymet işlemleri için)					1.367.515	592.223
4	Kredi riski azaltımı için kapsamlı yöntem –( repo işlemleri, menkul kıymetler veya emtia ödünç verme veya ödünç alma işlemleri, takas süresi uzun işlemler ile kredili menkul kıymet işlemleri için)						
5	Repo işlemleri, menkul kıymetler veya emtia ödünç verme veya ödünç alma işlemleri, takas süresi uzun işlemler ile kredili menkul kıymet işlemleri için riske maruz değer						
<b>6</b>	<b>Toplam</b>					<b>1.367.515</b>	<b>592.223</b>



**BURGAN BANK A.Ş.****31 ARALIK 2019 TARİHİ İTİBARIYLA HAZIRLANAN KONSOLİDE OLMAYAN FİNANSAL TABLOLARA İLİŞKİN AÇIKLAMA VE DİPNOTLAR**

(Tutarlar aksi belirtilmedikçe Bin Türk Lirası (“TL”) olarak ifade edilmiştir.)

**BANKA’NIN MALİ BÜNYESİNE VE RİSK YÖNETİMİNE İLİŞKİN BİLGİLER (Devamı):****III. RİSK YÖNETİMİNE İLİŞKİN AÇIKLAMALAR (Devamı):****3. Kredi Değerleme Ayarlamaları İçin Sermaye Yükümlülüğü**

		Risk tutarı (Kredi riski azaltımı teknikleri kullanımı sonrası)	Risk ağırlıklı tutarlar
<b>31 Aralık 2019</b>			
	Gelişmiş yöntemle göre KDA sermaye yükümlülüğüne tabi portföylerin toplam tutarı		
1	(i) Riskte maruz değer bileşeni (3*çarpan dahil)		
2	(ii) Stres riskte maruz değer (3*çarpan dahil)		
3	Standart yöntemle göre KDA sermaye yükümlülüğüne tabi portföylerin toplam tutarı	1.442.626	127.699
4	<b>KDA sermaye yükümlülüğüne tabi toplam tutar</b>	<b>1.442.626</b>	<b>127.699</b>

		Risk tutarı (Kredi riski azaltımı teknikleri kullanımı sonrası)	Risk ağırlıklı tutarlar
<b>31 Aralık 2018</b>			
	Gelişmiş yöntemle göre KDA sermaye yükümlülüğüne tabi portföylerin toplam tutarı		
1	(i) Riskte maruz değer bileşeni (3*çarpan dahil)		
2	(ii) Stres riskte maruz değer (3*çarpan dahil)		
3	Standart yöntemle göre KDA sermaye yükümlülüğüne tabi portföylerin toplam tutarı	1.367.515	176.379
4	<b>KDA sermaye yükümlülüğüne tabi toplam tutar</b>	<b>1.367.515</b>	<b>176.379</b>

**4. Standart Yaklaşım - Risk Sınıfları ve Risk Ağırlıklarına Göre Karşı Taraf Kredi Riski**

<b>31 Aralık 2019</b>										<b>Toplam</b>
<b>Risk ağırlıkları</b>	<b>%0</b>	<b>%10</b>	<b>%20</b>	<b>%50</b>	<b>%75</b>	<b>%100</b>	<b>%150</b>	<b>Diğer</b>		<b>kredi riski</b>
<b>Risk Sınıfları</b>										
Merkezi yönetimlerden ve merkez bankalarından alacaklar	-	-	540.169	-	-	-	-	-	-	540.169
Bölgesel veya yerel yönetimlerden alacaklar	-	-	-	-	-	-	-	-	-	-
İdari birimlerden ve ticari olmayan girişimlerden alacaklar	-	-	-	-	-	71	-	-	-	71
Çok taraflı kalkınma bankalarından alacaklar	-	-	-	-	-	-	-	-	-	-
Uluslararası teşkilatlardan alacaklar	-	-	-	-	-	-	-	-	-	-
Bankalar ve aracı kurumlardan alacaklar	192.347	-	281.457	323.874	-	125	-	-	-	797.803
Kurumsal alacaklar	1.595	-	-	3.870	-	98.513	-	-	-	103.978
Perakende alacaklar	-	-	-	-	605	-	-	-	-	605
Gayrimenkul ipotegiyle teminatlandırılmış alacaklar	-	-	-	-	-	-	-	-	-	-
Tahsili gecikmiş alacaklar	-	-	-	-	-	-	-	-	-	-
Kurulca riski yüksek olarak belirlenen alacaklar	-	-	-	-	-	-	-	-	-	-
İpotek teminatlı menkul kıymetler	-	-	-	-	-	-	-	-	-	-
Menkul kıymetleştirme pozisyonları	-	-	-	-	-	-	-	-	-	-
Kısa vadeli kredi derecelendirmesi bulunan bankalar ve aracı kurumlardan alacaklar ile kurumsal alacaklar	-	-	-	-	-	-	-	-	-	-
Kolektif yatırım kuruluşu niteliğindeki yatırımlar	-	-	-	-	-	-	-	-	-	-
Hisse senedi yatırımları	-	-	-	-	-	-	-	-	-	-
Diğer alacaklar	-	-	-	-	-	-	-	-	-	-
Diğer varlıklar	-	-	-	-	-	-	-	-	-	-
<b>Toplam</b>	<b>193.942</b>	<b>-</b>	<b>821.626</b>	<b>327.744</b>	<b>605</b>	<b>98.709</b>	<b>-</b>	<b>-</b>	<b>-</b>	<b>1.442.626</b>

**BURGAN BANK A.Ş.****31 ARALIK 2019 TARİHİ İTİBARIYLA HAZIRLANAN KONSOLİDE OLMAYAN FİNANSAL TABLOLARA İLİŞKİN AÇIKLAMA VE DİPNOTLAR**

(Tutarlar aksi belirtilmedikçe Bin Türk Lirası (“TL”) olarak ifade edilmiştir.)

**BANKA’NIN MALİ BÜNYESİNE VE RİSK YÖNETİMİNE İLİŞKİN BİLGİLER (Devamı):****III. RİSK YÖNETİMİNE İLİŞKİN AÇIKLAMALAR (Devamı):****4. Standart Yaklaşım - Risk Sınıfları ve Risk Ağırlıklarına Göre Karşı Taraf Kredi Riski (Devamı):**

<b>31 Aralık 2018</b>										
<b>Risk ağırlıkları</b>	<b>%0</b>	<b>%10</b>	<b>%20</b>	<b>%50</b>	<b>%75</b>	<b>%100</b>	<b>%150</b>	<b>Diğer</b>	<b>Toplam</b>	<b>kredi riski</b>
<b>Risk Sınıfları</b>										
Merkezi yönetimlerden ve merkez bankalarından alacaklar	8.928	-	-	-	-	6.327	-	-	-	15.255
Bölgesel veya yerel yönetimlerden alacaklar	-	-	-	-	-	-	-	-	-	-
İdari birimlerden ve ticari olmayan girişimlerden alacaklar	-	-	-	-	-	-	-	-	-	-
Çok taraflı kalkınma bankalarından alacaklar	-	-	-	-	-	-	-	-	-	-
Uluslararası teşkilatlardan alacaklar	-	-	-	-	-	-	-	-	-	-
Bankalar ve aracı kurumlardan alacaklar	171.306	-	494.046	564.751	-	320	-	-	-	1.230.423
Kurumsal alacaklar	-	-	3.106	565	-	116.841	-	-	-	120.512
Perakende alacaklar	-	-	-	-	1.325	-	-	-	-	1.325
Gayrimenkul ipotegiyle teminatlandırılmış alacaklar	-	-	-	-	-	-	-	-	-	-
Tahsili gecikmiş alacaklar	-	-	-	-	-	-	-	-	-	-
Kurulca riski yüksek olarak belirlenen alacaklar	-	-	-	-	-	-	-	-	-	-
İpotek teminatlı menkul kıymetler	-	-	-	-	-	-	-	-	-	-
Menkul kıymetleştirme pozisyonları	-	-	-	-	-	-	-	-	-	-
Kısa vadeli kredi derecelendirmesi bulunan bankalar ve aracı kurumlardan alacaklar ile kurumsal alacaklar	-	-	-	-	-	-	-	-	-	-
Kolektif yatırım kuruluşu niteliğindeki yatırımlar	-	-	-	-	-	-	-	-	-	-
Hisse senedi yatırımları	-	-	-	-	-	-	-	-	-	-
Diğer alacaklar	-	-	-	-	-	-	-	-	-	-
Diğer varlıklar	-	-	-	-	-	-	-	-	-	-
<b>Toplam</b>	<b>180.234</b>	<b>-</b>	<b>497.152</b>	<b>565.316</b>	<b>1.325</b>	<b>123.488</b>	<b>-</b>	<b>-</b>	<b>-</b>	<b>1.367.515</b>

**BURGAN BANK A.Ş.****31 ARALIK 2019 TARİHİ İTİBARIYLA HAZIRLANAN KONSOLİDE OLMAYAN FİNANSAL TABLOLARA İLİŞKİN AÇIKLAMA VE DİPNOTLAR**

(Tutarlar aksi belirtilmedikçe Bin Türk Lirası (“TL”) olarak ifade edilmiştir.)

**BANKA’NIN MALİ BÜNYESİNE VE RİSK YÖNETİMİNE İLİŞKİN BİLGİLER (Devamı):****III. RİSK YÖNETİMİNE İLİŞKİN AÇIKLAMALAR (Devamı):****5. Karşı Taraf Kredi Riski İçin Kullanılan Teminatlar**

31 Aralık 2019	Türev finansal araç teminatları				Diğer işlem teminatları	
	Alınan teminatlar		Verilen teminatlar		Alınan teminatlar	Verilen teminatlar
	Ayrılmış	Ayrılmamış	Ayrılmış	Ayrılmamış		
Nakit – yerli para	-	-	-	-	1.595	-
Nakit – yabancı para	-	-	-	-	192.348	-
Devlet tahvil/bono - yerli	-	-	-	-	-	-
Devlet tahvil/bono - diğer	-	-	-	-	-	-
Kamu kurum tahvil/bono	-	-	-	-	-	-
Kurumsal tahvil/bono	-	-	-	-	-	-
Hisse senedi	-	-	-	-	-	-
Diğer teminat	-	-	-	-	-	-
<b>Toplam</b>	-	-	-	-	<b>193.943</b>	-

31 Aralık 2018	Türev finansal araç teminatları				Diğer işlem teminatları	
	Alınan teminatlar		Verilen teminatlar		Alınan teminatlar	Verilen teminatlar
	Ayrılmış	Ayrılmamış	Ayrılmış	Ayrılmamış		
Nakit – yerli para	-	-	-	-	-	-
Nakit – yabancı para	-	-	-	-	171.306	-
Devlet tahvil/bono - yerli	-	-	-	-	-	-
Devlet tahvil/bono - diğer	-	-	-	-	-	-
Kamu kurum tahvil/bono	-	-	-	-	-	-
Kurumsal tahvil/bono	-	-	-	-	-	-
Hisse senedi	-	-	-	-	-	-
Diğer teminat	-	-	-	-	-	-
<b>Toplam</b>	-	-	-	-	<b>171.306</b>	-

**6. Kredi Türevleri:**

Bulunmamaktadır.

**BURGAN BANK A.Ş.****31 ARALIK 2019 TARİHİ İTİBARIYLA HAZIRLANAN KONSOLİDE OLMAYAN FİNANSAL TABLOLARA İLİŞKİN AÇIKLAMA VE DİPNOTLAR**

(Tutarlar aksi belirtilmedikçe Bin Türk Lirası (“TL”) olarak ifade edilmiştir.)

**BANKA’NIN MALİ BÜNYESİNE VE RİSK YÖNETİMİNE İLİŞKİN BİLGİLER (Devamı):****III. RİSK YÖNETİMİNE İLİŞKİN AÇIKLAMALAR (Devamı):****7. Merkezi Karşı Tarafa Olan Riskler:**

Banka, Takasbank piyasasında gerçekleştirdiği futures işlemler nedeniyle minimal bir Merkezi Karşı Taraf riskine maruz kalmaktadır.

		KRA Sonrası	
31 Aralık 2019		Risk Tutarı	RAT
1	Nitelikli MKT’ye olan işlemlerden kaynaklanan toplam riskler	-	8
2	MKT’deki işlemlerden kaynaklanan risklere ilişkin (başlangıç teminatı ve garanti fonu tutarı hariç)	-	-
3	(i) Tezgahüstü türev finansal araçlar	-	-
4	(ii) Diğer türev finansal araçlar	-	-
5	(iii) Repo-ters repo işlemleri, kredili menkul kıymet işlemleri ve menkul kıymet veya emtia ödünç verme veya ödünç alma işlemleri	-	-
6	(iv) Çapraz ürün netleştirme işleminin uygulandığı netleştirme grupları	-	-
7	Ayrılmış başlangıç teminatı	-	-
8	Ayrılmamış başlangıç teminatı	-	-
9	Ödenmiş garanti fonu tutarı	-	-
10	Ödenmemiş garanti fonu taahhüdü	-	-
11	Nitelikli olmayan MKT’ye olan işlemlerden kaynaklanan toplam riskler	-	-
12	MKT’deki işlemlerden kaynaklanan risklere ilişkin (başlangıç teminatı ve garanti fonu tutarı hariç)	-	-
13	(i) Tezgahüstü türev finansal araçlar	-	-
14	(ii) Diğer türev finansal araçlar	-	-
15	(iii) Repo-ters repo işlemleri, kredili menkul kıymet işlemleri ve menkul kıymet veya emtia ödünç verme veya ödünç alma işlemleri	-	-
16	(iv) Çapraz ürün netleştirme işleminin uygulandığı netleştirme grupları	-	-
17	Ayrılmış başlangıç teminatı	-	-
18	Ayrılmamış başlangıç teminatı	-	-
19	Ödenmiş garanti fonu tutarı	-	-
20	Ödenmemiş garanti fonu taahhüdü	-	-

**h. Menkul Kıymetleştirme Açıklamaları:**

Bulunmamaktadır.

**BANKA'NIN MALİ BÜNYESİNE VE RİSK YÖNETİMİNE İLİŞKİN BİLGİLER (Devamı):**

**III. RİSK YÖNETİMİNE İLİŞKİN AÇIKLAMALAR (Devamı):**

**j. Piyasa Riski Açıklamaları**

**1. Piyasa Riskiyle İlgili Kamuya Açıklanacak Niteliksel Bilgiler**

- i. Banka piyasa riskini, sermaye piyasalarında dalgalanmalar sonucunda oluşabilecek potansiyel finansal kayıp olarak tanımlamıştır. Bu kayıp hisse senedi fiyatları, faiz oranları, emtia fiyatları ve kurdaki dalgalanmalar sonucunda oluşabilir.

Banka'nın piyasa riski kontrol ve gözetim yapısının amacı piyasa risklerinin kazanç ve ekonomik değer üzerinde oluşturduğu etkileri kontrol etmek ve izlemektir. Daha ayrıntılı bir ifade ile, piyasa riski kontrol ve denetiminin amacı, Bankayı beklenmedik piyasa kayıplarına karşı korumak ve sağlıklı karar alınmasında baz olacak şeffaf, tarafsız ve tutarlı piyasa riski bilgisini oluşturmaktır.

Banka'nın maruz kaldığı piyasa riski, Hazine, Sermaye Piyasaları ve Finansal Kurumlar tarafından yönetilir. Banka risk iştahı çerçevesinde, maruz kalacağı piyasa riskini farklı risk faktörleri için sınırlandırmaktadır. Limit çerçevesi ve takip yöntemi Yönetim Kurulu tarafından onaylı Hazine Risk Parametreleri dokümanı ile belirlenmiştir ve limitler yılda en az bir kez gözden geçirilmektedir.

- ii. Piyasa riskinin yönetimi birinci derecede riski yaratan Hazine, Sermaye Piyasaları ve Finansal Piyasalar'ın sorumluluğundadır. İkinci dereceden kontroller, bağımsız risk yönetimi ve iç kontrol fonksiyonlarıyla sağlanmaktadır. Banka'da tanımlanmış yetki ve sorumlulukları çerçevesinde; riski yaratan birim/bölgelerden bağımsız olarak çalışmalarını sürdüren Piyasa Riski Birimi ve İç Kontrol Merkezi Başkanlığı altında Hazine İç Kontrol Birimi bulunmaktadır.

Üçüncü derece kontroller ise Teftiş Kurulu Başkanlığı'nca periyodik olarak gerçekleştirilen hazine süreçleri ve piyasa riski yönetimi, denetimleriyle yapılmaktadır. Bu denetimlerde, piyasa riski yönetiminin, piyasa riskine ilişkin BDDK düzenlemelerine, Grup ve Banka politika ve prosedürlerine uyumu, limit kullanımlarının izlenmesi, limit aşımaları ve piyasa riskine ilişkin raporlamalar gözden geçirilmektedir.

- iii. Banka Piyasa Riski'ne maruz değerlerin sayısallaştırılması amacıyla içsel yöntem olarak Tarihi Simülasyon Metodunu kullanmaktadır. Hesaplama tek taraflı %99 güven aralığı, geçmiş 2 yıldaki iş günlerine ait tarihi veri ve 10 günlük elde tutma süresi dikkate alınmaktadır. Modelin güvenilirliği günlük olarak teste tabi tutulmaktadır. Banka ayrıca Stres Risk Maruz değeri de günlük olarak hesaplamaktadır.

Hazine Risk Parametreleri gün içinde ve gün sonunda olmak üzere, Piyasa Riski Birimi tarafından izlenmekte olup limitlerin kullanımı ve ilgili diğer analizler APKO, Risk Komitesi, Denetim Komitesi, Risk Koordinasyon Komitesi ve Yönetim Kurulu'na raporlanmaktadır.

Limit kullanımları için erken uyarı seviyeleri belirlenmiş olup, gerek erken uyarı gerekse nihai limit aşımı olmasında izlenecek yol Yönetim Kurulu onaylı politikalarda açıkça belirlenmiştir.

Risk risk iştahı limitleri; yabancı para pozisyon limiti, bono portföyüne ilişkin nominal, vade, döviz kırılımları, riske maruz değer limitleri, faiz oranı riskine ilişkin limitler (DV01), opsiyon vega limitleri ve alım satım portföyü için belirlenmiş zarar limitleri gibi farklı limit tiplerini içermektedir.

**BURGAN BANK A.Ş.****31 ARALIK 2019 TARİHİ İTİBARIYLA HAZIRLANAN KONSOLİDE OLMAYAN FİNANSAL TABLOLARA İLİŞKİN AÇIKLAMA VE DİPNOTLAR**

(Tutarlar aksi belirtilmedikçe Bin Türk Lirası (“TL”) olarak ifade edilmiştir.)

**BANKA’NIN MALİ BÜNYESİNE VE RİSK YÖNETİMİNE İLİŞKİN BİLGİLER (Devamı):****III. RİSK YÖNETİMİNE İLİŞKİN AÇIKLAMALAR (Devamı):****iv. Piyasa Riski Standart Yaklaşım**

31 Aralık 2019		RAT
Dolaysız(peşin)ürünler		
1	Faiz oranı riski (genel ve spesifik)	85.897
2	Hisse senedi riski (genel ve spesifik)	-
3	Kur riski	25.833
4	Emtia riski	-
Opsiyonlar		
5	Basitleştirilmiş yaklaşım	-
6	Delta-plus metodu	3.259
7	Senaryo yaklaşımı	-
8	Menkul kıymetleştirme	-
9	<b>Toplam</b>	<b>114.989</b>

31 Aralık 2018		RAT
Dolaysız(peşin)ürünler		
1	Faiz oranı riski (genel ve spesifik)	73.982
2	Hisse senedi riski (genel ve spesifik)	-
3	Kur riski	113.595
4	Emtia riski	-
Opsiyonlar		
5	Basitleştirilmiş yaklaşım	-
6	Delta-plus metodu	36
7	Senaryo yaklaşımı	-
8	Menkul kıymetleştirme	-
9	<b>Toplam</b>	<b>187.613</b>

**IV. OPERASYONEL RİSKE İLİŞKİN AÇIKLAMALAR:**

Operasyonel riske esas tutar, 28 Haziran 2012 tarih ve 28337 sayılı Resmî Gazete’de yayımlanan “Bankaların Sermaye Yeterliliğinin Ölçülmesine ve Değerlendirilmesine İlişkin Yönetmelik”te yer alan “Temel Gösterge Yöntemi” kullanılarak yılda bir kere hesaplanmaktadır. 31 Aralık 2019 tarihli operasyonel risk sermaye gereksinimi 2016, 2017, 2018 yılı gelirleri kullanılarak hesaplanmıştır.

Yıllık brüt gelir, faiz gelirleri ile faiz dışı gelirlerin net tutarlarının toplamından gerçeğe uygun değer farkı diğer kapsamlı gelire yansıtılan ve itfa edilmiş maliyet ile ölçülen menkul kıymetler hesaplarında izlenen menkul değerlerin satışından kaynaklanan kar/zarar ile olağanüstü gelirler, destek hizmeti karşılığı yapılan faaliyet giderleri ve sigortadan tazmin edilen tutarlar düşülerek hesaplanır.

31 Aralık 2019	2 ÖD Tutar	1 ÖD Tutar	CD Tutar	Toplam / Pozitif BG yılı sayısı	Oran (%)	Toplam
Brüt Gelir	422.416	514.290	780.176	572.294	15	85.844
Operasyonel Riske Esas Tutar (Toplam*12,5)	-	-	-	-	-	1.073.051

31 Aralık 2018	2 ÖD Tutar	1 ÖD Tutar	CD Tutar	Toplam / Pozitif BG yılı sayısı	Oran (%)	Toplam
Brüt Gelir	384.619	422.416	514.290	440.442	15	66.066
Operasyonel Riske Esas Tutar (Toplam*12,5)	-	-	-	-	-	825.828

**BURGAN BANK A.Ş.****31 ARALIK 2019 TARİHİ İTİBARIYLA HAZIRLANAN KONSOLİDE OLMAYAN FİNANSAL TABLOLARA İLİŞKİN AÇIKLAMA VE DİPNOTLAR**

(Tutarlar aksi belirtilmedikçe Bin Türk Lirası (“TL”) olarak ifade edilmiştir.)

**BANKA’NIN MALİ BÜNYESİNE VE RİSK YÖNETİMİNE İLİŞKİN BİLGİLER (Devamı):****V. KUR RİSKİNE İLİŞKİN AÇIKLAMALAR:**

Banka’nın yabancı para cinsinden ve yabancı paraya endeksli bilanço içi ve bilanço dışı varlıkları ile yabancı para cinsinden bilanço içi ve bilanço dışı yükümlülükleri arasındaki fark “YP net genel pozisyon” olarak tanımlanmakta ve kur riskine baz teşkil etmektedir. Kur riskinin önemli bir boyutu da YP net genel pozisyon içindeki farklı cinsten yabancı paraların birbirleri karşısındaki değerlerinin değişmesinin doğurduğu risktir (çapraz kur riski).

Yönetim Kurulu onaylı olarak günlük ve ileri valörlü döviz pozisyonları için taşınabilecek limitler tanımlanmıştır. Banka genel olarak kısa süreli ve makul ölçülerde pozisyon taşımaktadır.

Banka’nın finansal tablo tarihi ile bu tarihten geriye doğru son beş iş günü kamuya duyurulan cari döviz alış kurları önemli döviz cinsleri için aşağıdaki tabloda gösterilmektedir:

	EURO		ABD \$	
	31 Aralık 2019	31 Aralık 2018	31 Aralık 2019	31 Aralık 2018
<b>Döviz Alış Kuru</b>	<b>6,6621 TL</b>	<b>6,0422 TL</b>	<b>5,9400 TL</b>	<b>5,2810 TL</b>
1. Günün Gişe Döviz Alış Kuru	6,6621 TL	6,0422 TL	5,9400 TL	5,2810 TL
2. Günün Gişe Döviz Alış Kuru	6,6506 TL	6,0280 TL	5,9402 TL	5,2609 TL
3. Günün Gişe Döviz Alış Kuru	6,6117 TL	6,0245 TL	5,9370 TL	5,2889 TL
4. Günün Gişe Döviz Alış Kuru	6,5759 TL	6,0185 TL	5,9302 TL	5,2832 TL
5. Günün Gişe Döviz Alış Kuru	6,5755 TL	6,0419 TL	5,9293 TL	5,3034 TL

Banka’nın cari döviz alış kurunun finansal tablo tarihinden geriye doğru son otuz günlük basit aritmetik ortalama değerleri önemli döviz cinsleri için aşağıda gösterilmiştir:

	EURO		ABD \$	
	31 Aralık 2019	31 Aralık 2018	31 Aralık 2019	31 Aralık 2018
Aritmetik ortalama 30 günlük	6,4983 TL	6,0359 TL	5,8455 TL	5,3010 TL

**BURGAN BANK A.Ş.****31 ARALIK 2019 TARİHİ İTİBARIYLA HAZIRLANAN KONSOLİDE OLMAYAN FİNANSAL TABLOLARA İLİŞKİN AÇIKLAMA VE DİPNOTLAR**

(Tutarlar aksi belirtilmedikçe Bin Türk Lirası ("TL") olarak ifade edilmiştir.)

**BANKA'NIN MALİ BÜNYESİNE VE RİSK YÖNETİMİNE İLİŞKİN BİLGİLER (Devamı):****V. KUR RİSKİNE İLİŞKİN AÇIKLAMALAR (Devamı):****Banka'nın kur riskine ilişkin bilgiler:**

	Euro	ABD Doları	Diğer YP	Toplam
<b>31 Aralık 2019</b>				
<b>Varlıklar</b>				
Nakit Değerler (Kasa, Efektif Deposu, Yoldaki Paralar, Satın Alınan Çekler) ve T.C. Merkez Bankası	304.906	1.682.601	2.518	1.990.025
Bankalar	5.645	18.019	8.325	31.989
Gerçeğe Uygun Değer Farkı Kar veya Zarara Yansıtılan Finansal Varlıklar (*)	44.234	45.719	74	90.027
Para Piyasalarından Alacaklar	-	-	-	-
Gerçeğe Uygun Değer Farkı Diğer Kapsamlı Gelire Yansıtılan Finansal Varlıklar	13.550	146.178	-	159.728
Krediler (*)	6.393.783	3.051.062	5.657	9.450.502
İştirak. Bağlı Ortaklık ve Birlikte Kontrol Edilen Ortaklıklar (İş Ortaklıkları)	-	-	-	-
İtfa Edilmiş Maliyeti Üzerinden Değerlenen Finansal Varlıklar	-	262.923	-	262.923
Riskten Koruma Amaçlı Türev Finansal Varlıklar (*)	178	4.694	-	4.872
Maddi Duran Varlıklar	-	-	-	-
Maddi Olmayan Duran Varlıklar	-	-	-	-
Diğer Varlıklar	10.320	54.730	-	65.050
<b>Toplam Varlıklar</b>	<b>6.772.616</b>	<b>5.265.926</b>	<b>16.574</b>	<b>12.055.116</b>
<b>Yükümlülükler</b>				
Bankalar Mevduatı	53.948	168.489	17	222.454
Döviz Tevdiat Hesabı	2.727.343	4.760.910	148.381	7.636.634
Para Piyasalarına Borçlar	-	192.346	-	192.346
Diğer Mali Kuruluşlardan Sağlanan Fonlar	38.561	4.025.619	-	4.064.180
İhraç Edilen Menkul Değerler	-	-	-	-
Muhtelif Borçlar	213.023	222.165	5.650	440.838
Riskten Koruma Amaçlı Türev Finansal Borçlar	1.848	9.409	-	11.257
Diğer Yükümlülükler (*)	36.050	100.975	68	137.093
<b>Toplam Yükümlülükler</b>	<b>3.070.773</b>	<b>9.479.913</b>	<b>154.116</b>	<b>12.704.802</b>
<b>Net Bilanço Pozisyonu</b>	<b>3.701.843</b>	<b>(4.213.987)</b>	<b>(137.542)</b>	<b>(649.686)</b>
<b>Net Bilanço Dışı Pozisyon</b>	<b>(3.402.548)</b>	<b>4.442.833</b>	<b>138.159</b>	<b>1.178.444</b>
Türev Finansal Araçlardan Alacaklar	1.292.592	6.429.169	172.834	7.894.595
Türev Finansal Araçlardan Borçlar	4.695.140	1.986.336	34.675	6.716.151
<b>Gayrinakdi Krediler (**)</b>	<b>1.081.865</b>	<b>1.566.223</b>	<b>76.254</b>	<b>2.724.342</b>
<b>31 Aralık 2018</b>				
Toplam Varlıklar (*)	6.519.287	5.133.748	38.342	11.691.377
Toplam Yükümlülükler (*)	2.575.086	10.088.904	191.666	12.855.656
<b>Net Bilanço Pozisyonu</b>	<b>3.944.201</b>	<b>(4.955.156)</b>	<b>(153.324)</b>	<b>(1.164.279)</b>
<b>Net Bilanço Dışı Pozisyon</b>	<b>(3.725.874)</b>	<b>5.169.438</b>	<b>154.138</b>	<b>1.597.702</b>
Türev Finansal Araçlardan Alacaklar	1.190.133	8.236.853	207.430	9.634.416
Türev Finansal Araçlardan Borçlar	4.916.007	3.067.415	53.292	8.036.714
<b>Gayrinakdi Krediler (**)</b>	<b>725.771</b>	<b>945.549</b>	<b>51.561</b>	<b>1.722.881</b>

(\*) Yukarıdaki tablo Banka'nın yabancı para net genel pozisyonunu önemli döviz cinsleri bazında göstermektedir. Tek Düzen Hesap Planı gereğince döviz endeksli varlıklar finansal tablolarda yabancı para değil Türk Parası olarak gösterilmektedir. Bu nedenle 31 Aralık 2019 tarihi itibarıyla bilançoda Türk Lirası sütununda yer alan 260.472 TL (31 Aralık 2018: 578.154 TL) kullanılan döviz endeksli krediler yukarıdaki tabloya dahil edilmektedir. Ayrıca yabancı para varlıklarda bulunan; 19.087 TL (31 Aralık 2018: 190.252 TL) "Türev Finansal Araçlar Gelir Reeskontları" ile 485.747 TL (31 Aralık 2018: 347.706 TL) "Birinci ve İkinci Aşama Beklenen Zarar Karşılıkları" ve yabancı para yükümlülüklerde bulunan; 39.869 TL (31 Aralık 2018: 14.433 TL) "Türev Finansal Araçlar Gider Reeskontları ile 7.158 TL (31 Aralık 2018: 20.877 TL) "Gayrinakdi Krediler Birinci ve İkinci Aşama Beklenen Zarar Karşılıkları" ile (16.190) TL (31 Aralık 2018: 3.886 TL) "Menkul Değer Değerleme Farkları" ve "Riskten Korunma Fonları" tabloya dahil edilmemektedir.

(\*\*) Gayrinakdi krediler "Net Bilanço Dışı Pozisyon" toplamına dahil edilmemektedir.



**BURGAN BANK A.Ş.****31 ARALIK 2019 TARİHİ İTİBARIYLA HAZIRLANAN KONSOLİDE OLMAYAN FİNANSAL TABLOLARA İLİŞKİN AÇIKLAMA VE DİPNOTLAR**

(Tutarlar aksi belirtilmedikçe Bin Türk Lirası (“TL”) olarak ifade edilmiştir.)

**BANKA’NIN MALİ BÜNYESİNE VE RİSK YÖNETİMİNE İLİŞKİN BİLGİLER (Devamı):****V. KUR RİSKİNE İLİŞKİN AÇIKLAMALAR (Devamı):****Kur riskine duyarlılık analizi:**

31 Aralık 2019 ve 2018 tarihleri itibarıyla yabancı paralar, TL karşısında %10 değer kazansaydı / kaybetseydi ve diğer tüm değişkenler sabit kalsaydı, yabancı para net parasal pozisyonundan dolayı oluşacak kur farkı zararı/kararı sonucu vergi etkisi dikkate alınmadan net karda ve özkaynakta oluşacak değişimler aşağıda belirtilmiştir.

	31 Aralık 2019				31 Aralık 2018			
	Gelir tablosu		Özkaynak (*)		Gelir tablosu		Özkaynak (*)	
	%10 artış	%10 azalış	%10 artış	%10 azalış	%10 artış	%10 azalış	%10 artış	%10 azalış
ABD Doları	(4.502)	4.502	(5.977)	5.977	4.804	(4.804)	5.370	(5.370)
Avro	2.405	(2.405)	2.261	(2.261)	(972)	972	(1.149)	1.149
Diğer para birimleri	62	(62)	62	(62)	(34)	34	(34)	34
<b>Toplam, net</b>	<b>(2.035)</b>	<b>2.035</b>	<b>(3.654)</b>	<b>3.654</b>	<b>3.798</b>	<b>(3.798)</b>	<b>4.187</b>	<b>(4.187)</b>

(\*) Özkaynak etkisi gelir tablosu etkilerini de içermektedir.

**BURGAN BANK A.Ş.****31 ARALIK 2019 TARİHİ İTİBARIYLA HAZIRLANAN KONSOLİDE OLMAYAN FİNANSAL TABLOLARA İLİŞKİN AÇIKLAMA VE DİPNOTLAR**

(Tutarlar aksi belirtilmedikçe Bin Türk Lirası (“TL”) olarak ifade edilmiştir.)

**BANKA’NIN MALİ BÜNYESİNE VE RİSK YÖNETİMİNE İLİŞKİN BİLGİLER (Devamı):****VI. FAİZ ORANI RİSKİNE İLİŞKİN AÇIKLAMALAR:**

Faiz oranı riski piyasalardaki faiz oranlarındaki değişimin bankanın faize duyarlı varlık ve yükümlülükleri üzerindeki değer artış/azalış etkilerinden kaynaklanan riski ifade etmektedir. Gerek bilanço içi gerekse bilanço dışı faiz oranı içeren risklerin faiz duyarlılığı çeşitli analizlerle izlenmekte ve haftada bir Aktif Pasif Komitesi’nde görüşülmektedir.

Bilançoda oluşabilecek faiz oranı riskini daha iyi yönetmek amacıyla pasif vadesiyle aktif vadesi arasındaki fark yakından izlenmektedir. Bununla birlikte, Hazine, Sermaye Piyasaları ve Finansal Kurumlar Grubu tarafından, riskten korunma amaçlı olarak yapılan ve Bankacılık hesapları altında takip edilen faiz swabı ve çapraz para swabı türev işlemleri yapılmaktadır. Yatırım, gerçeğe uygun değer farkı diğer kapsamlı gelire yansıtılan ve ticari portföyün bileşiminde likidite yönetimi ön plandadır. Alınan bu önlemler sayesinde, piyasaların oynak olduğu dönemlerde ortaya çıkabilecek gerek kredi, gerekse faiz riskinden kaynaklanabilecek olası kayıpların özkaynağı küçültme ihtimali minimuma indirilmektedir.

**a. Varlıkların, yükümlülüklerin ve nazım hesap kalemlerinin faize duyarlılığı (Yeniden fiyatlandırmaya kalan süreler itibarıyla):**

31 Aralık 2019	1 Aya Kadar	1-3 Ay	3-12 Ay	1-5 yıl	5 Yıl ve Üzeri	Faizsiz	Toplam
<b>Varlıklar (***)</b>							
Nakit Değerler (Kasa, Efektif Deposu, Yoldaki Paralar, Satın Alınan Çekler) ve T.C. Merkez Bankası	-	-	-	-	-	2.162.662	2.162.662
Bankalar	549.016	-	-	-	-	23.113	572.129
Gerçeğe Uygun Değer Farkı Kar veya Zarara Yansıtılan Finansal Varlıklar (*)	72.430	133.911	387.448	59.713	32.531	-	686.033
Para Piyasalarından Alacaklar	540.169	-	-	-	-	-	540.169
Gerçeğe Uygun Değer Farkı Diğer Kapsamlı Gelire Yansıtılan Finansal Varlıklar	-	76.262	-	153.966	90.509	7.665	328.402
Verilen Krediler	3.220.887	3.678.465	3.447.094	1.839.917	166.650	670.561	13.023.574
İtfa Edilmiş Maliyeti Üzerinden Değerlenen Finansal Varlıklar	-	-	-	262.923	-	-	262.923
Diğer Varlıklar	-	-	-	-	-	1.316.681	1.316.681
<b>Toplam Varlıklar</b>	<b>4.382.502</b>	<b>3.888.638</b>	<b>3.834.542</b>	<b>2.316.519</b>	<b>289.690</b>	<b>4.180.682</b>	<b>18.892.573</b>
<b>Yükümlülükler</b>							
Bankalar Mevduatı	148.507	53.383	-	-	-	20.910	222.800
Diğer Mevduat	7.958.729	2.357.439	423.328	29.273	-	571.477	11.340.246
Para Piyasalarına Borçlar	3.418	190.523	-	-	-	-	193.941
Muhtelif Borçlar	-	-	-	-	-	497.518	497.518
İhraç Edilen Menkul Değerler	-	-	-	-	-	-	-
Diğer Mali Kuruluşlardan Sağlanan Fonlar	1.526.038	1.922.258	650.612	-	-	-	4.098.908
Diğer Yükümlülükler (*) (**)	107.506	55.500	114.627	108.012	6.972	2.146.543	2.539.160
<b>Toplam Yükümlülükler</b>	<b>9.744.198</b>	<b>4.579.103</b>	<b>1.188.567</b>	<b>137.285</b>	<b>6.972</b>	<b>3.236.448</b>	<b>18.892.573</b>
<b>Bilançodaki Uzun Pozisyon</b>	-	-	<b>2.645.975</b>	<b>2.179.234</b>	<b>282.718</b>	<b>944.234</b>	<b>6.052.161</b>
<b>Bilançodaki Kısa Pozisyon</b>	<b>(5.361.696)</b>	<b>(690.465)</b>	-	-	-	-	<b>(6.052.161)</b>
Nazım Hesaplardaki Uzun Pozisyon	233.181	284.172	1.248.785	-	-	-	1.766.138
Nazım Hesaplardaki Kısa Pozisyon	-	-	-	(1.167.973)	-	-	(1.167.973)
<b>Toplam Pozisyon</b>	<b>(5.128.515)</b>	<b>(406.293)</b>	<b>3.894.760</b>	<b>1.011.261</b>	<b>282.718</b>	<b>944.234</b>	<b>598.165</b>

(\*) Gerçeğe Uygun Değer Farkı Kar veya Zarara Yansıtılan Finansal Varlıklar kaleminin 453.439 TL tutarında riskten korunma amaçlı türev finansal varlıkları ve Diğer Yükümlülükler kaleminin 77.913 TL tutarında riskten korunma amaçlı türev finansal borçları, ilgili yeniden fiyatlama dönemlerinde gösterilmektedir.

(\*\*) Özkaynaklar faizsiz sütununda gösterilmektedir.

(\*\*\*) Varlık kalemleri, beklenen zarar karşılıkları düşülmek suretiyle ilgili olduğu vade diliminde net değerleri üzerinden gösterilmiştir.

**BURGAN BANK A.Ş.****31 ARALIK 2019 TARİHİ İTİBARIYLA HAZIRLANAN KONSOLİDE OLMAYAN FİNANSAL TABLOLARA İLİŞKİN AÇIKLAMA VE DİPNOTLAR**

(Tutarlar aksi belirtilmedikçe Bin Türk Lirası (“TL”) olarak ifade edilmiştir.)

**BANKA’NIN MALİ BÜNYESİNE VE RİSK YÖNETİMİNE İLİŞKİN BİLGİLER (Devamı):****VI. FAİZ ORANI RİSKİNE İLİŞKİN AÇIKLAMALAR (Devamı):****a. Varlıkların, yükümlülüklerin ve nazım hesap kalemlerinin faize duyarlılığı (Yeniden fiyatlandırmaya kalan süreler itibarıyla) (Devamı):**

31 Aralık 2018	1 Aya Kadar	1-3 Ay	3-12 Ay	1-5 yıl	5 Yıl ve Üzeri	Faizsiz	Toplam
<b>Varlıklar (***)</b>							
Nakit Değerler (Kasa, Efektif Deposu, Yoldaki Paralar, Satın Alınan Çekler) ve T.C. Merkez Bankası	2.418.287	-	-	-	-	328.107	2.746.394
Bankalar	139.590	-	-	-	-	54.514	194.104
Gerçeğe Uygun Değer Farkı Kar veya Zarara Yansıtılan Finansal Varlıklar (*)	115.230	401.061	597.746	37.481	11.094	-	1.162.612
Para Piyasalarından Alacaklar	-	-	-	-	-	-	-
Gerçeğe Uygun Değer Farkı Diğer Kapsamlı Gelire Yansıtılan Finansal Varlıklar	-	73.408	77.373	158.479	74.433	4.912	388.605
Verilen Krediler	6.152.434	1.894.252	3.972.167	1.514.741	60.462	491.702	14.085.758
İtfa Edilmiş Maliyeti Üzerinden Değerlenen Finansal Varlıklar	-	-	-	236.801	-	-	236.801
Diğer Varlıklar	-	-	-	-	-	767.125	767.125
<b>Toplam Varlıklar</b>	<b>8.825.541</b>	<b>2.368.721</b>	<b>4.647.286</b>	<b>1.947.502</b>	<b>145.989</b>	<b>1.646.360</b>	<b>19.581.399</b>
<b>Yükümlülükler</b>							
Bankalar Mevduatı	3.464	84.609	-	-	-	8.651	96.724
Diğer Mevduat	5.995.141	2.750.036	906.979	19.183	-	292.392	9.963.731
Para Piyasalarına Borçlar	1.920	169.386	-	-	-	-	171.306
Muhtelif Borçlar	-	-	-	-	-	885.472	885.472
İhraç Edilen Menkul Değerler	-	-	-	-	-	-	-
Diğer Mali Kuruluşlardan Sağlanan Fonlar	1.786.775	2.549.823	1.571.273	5.390	-	-	5.913.261
Diğer Yükümlülükler (*) (**)	92.573	127.615	95.840	85.540	857	2.148.480	2.550.905
<b>Toplam Yükümlülükler</b>	<b>7.879.873</b>	<b>5.681.469</b>	<b>2.574.092</b>	<b>110.113</b>	<b>857</b>	<b>3.334.995</b>	<b>19.581.399</b>
<b>Bilançodaki Uzun Pozisyon</b>	<b>945.668</b>	<b>- 2.073.194</b>	<b>1.837.389</b>	<b>145.132</b>	<b>-</b>	<b>-</b>	<b>5.001.383</b>
<b>Bilançodaki Kısa Pozisyon</b>	<b>- (3.312.748)</b>	<b>-</b>	<b>-</b>	<b>-</b>	<b>- (1.688.635)</b>	<b>-</b>	<b>(5.001.383)</b>
Nazım Hesaplardaki Uzun Pozisyon	389.965	600.267	1.269.489	-	-	-	2.259.721
Nazım Hesaplardaki Kısa Pozisyon	-	-	-	(1.449.093)	-	-	(1.449.093)
<b>Toplam Pozisyon</b>	<b>1.335.633</b>	<b>(2.712.481)</b>	<b>3.342.683</b>	<b>388.296</b>	<b>145.132</b>	<b>(1.688.635)</b>	<b>810.628</b>

(\*) Gerçeğe Uygun Değer Farkı Kar veya Zarara Yansıtılan Finansal Varlıklar kaleminin 668.691 TL tutarında riskten korunma amaçlı türev finansal varlıkları ve Diğer Yükümlülükler kaleminin 70.273 TL tutarında riskten korunma amaçlı türev finansal borçları, ilgili yeniden fiyatlama dönemlerinde gösterilmektedir.

(\*\*) Özkaynaklar faizsiz sütununda gösterilmektedir.

(\*\*\*) Varlık kalemleri, beklenen zarar karşılıkları düşülmek suretiyle ilgili olduğu vade diliminde net değerleri üzerinden gösterilmiştir.

**Faiz oranlarına duyarlılık analizi:**

Faiz oranındaki değişiklik 31 Aralık 2019	Kar / Zarar Etkisi	Özkaynak altındaki fonlara etkisi
(+) %1	695	(35.980)
(-) %1	(980)	37.291

Faiz oranındaki değişiklik 31 Aralık 2018	Kar / Zarar Etkisi	Özkaynak altındaki fonlara etkisi
(+) %1	(17.982)	(25.765)
(-) %1	18.584	25.765

Yukarıdaki çalışmada faiz oranlarındaki (+) %1 ve (-) %1 değişimin dönem kar / zararı ile özkaynaklar altındaki “sermaye yedekleri” kalemi üzerindeki etkileri, vergi etkileri hariç tutularak gösterilmektedir.

**BURGAN BANK A.Ş.****31 ARALIK 2019 TARİHİ İTİBARIYLA HAZIRLANAN KONSOLİDE OLMAYAN FİNANSAL TABLOLARA İLİŞKİN AÇIKLAMA VE DİPNOTLAR**

(Tutarlar aksi belirtilmedikçe Bin Türk Lirası (“TL”) olarak ifade edilmiştir.)

**BANKA’NIN MALİ BÜNYESİNE VE RİSK YÖNETİMİNE İLİŞKİN BİLGİLER (Devamı):****VI. FAİZ ORANI RİSKİNE İLİŞKİN AÇIKLAMALAR (Devamı):****b. Parasal finansal araçlara uygulanan ortalama faiz oranları:**

Aşağıdaki tablolarda yer alan ortalama faiz oranları basit faiz oranlarının anapara tutarlarıyla ağırlıklandırılması yoluyla hesaplanmıştır.

<b>31 Aralık 2019</b>	<b>Euro</b>	<b>ABD Doları</b>	<b>Yen</b>	<b>TL</b>
<b>Varlıklar</b>	<b>%</b>	<b>%</b>	<b>%</b>	<b>%</b>
Nakit Değerler (Kasa, Efektif Deposu, Yoldaki Paralar, Satın Alınan Çekler) ve T.C. Merkez Bankası	-	-	-	-
Bankalar	-	0,76	-	11,12
Gerçeğe Uygun Değer Farkı Kar veya Zarara Yansıtılan Finansal Varlıklar	3,46	3,10	-	10,48
Para Piyasalarından Alacaklar	-	-	-	9,74
Gerçeğe Uygun Değer Farkı Diğer Kapsamlı Gelire Yansıtılan Finansal Varlıklar	3,05	4,66	-	15,60
Verilen Krediler	5,30	7,51	-	18,54
İtfa Edilmiş Maliyeti Üzerinden Değerlenen Finansal Varlıklar	-	4,41	-	-
<b>Yükümlülükler</b>				
Bankalar Mevduatı	0,99	1,41	-	-
Diğer Mevduat (*)	0,65	2,37	-	11,97
Para Piyasalarına Borçlar	-	3,08	-	9,14
Muhtelif Borçlar	-	-	-	-
İhraç Edilen Menkul Değerler	-	-	-	-
Diğer Mali Kuruluşlardan Sağlanan Fonlar	1,63	4,83	-	10,38

(\*) Ağırlıklı ortalama faiz oranı hesaplamasına vadesiz mevduatlar dahil edilmiştir.

<b>31 Aralık 2018</b>	<b>Euro</b>	<b>ABD Doları</b>	<b>Yen</b>	<b>TL</b>
<b>Varlıklar</b>	<b>%</b>	<b>%</b>	<b>%</b>	<b>%</b>
Nakit Değerler (Kasa, Efektif Deposu, Yoldaki Paralar, Satın Alınan Çekler) ve T.C. Merkez Bankası	-	2,00	-	13,00
Bankalar	-	2,18	-	-
Gerçeğe Uygun Değer Farkı Kar veya Zarara Yansıtılan Finansal Varlıklar	3,88	6,90	-	13,27
Para Piyasalarından Alacaklar	-	-	-	-
Gerçeğe Uygun Değer Farkı Diğer Kapsamlı Gelire Yansıtılan Finansal Varlıklar	3,05	4,66	-	14,93
Verilen Krediler	5,75	8,34	-	24,00
İtfa Edilmiş Maliyeti Üzerinden Değerlenen Finansal Varlıklar	-	4,41	-	-
<b>Yükümlülükler</b>				
Bankalar Mevduatı	1,94	-	-	-
Diğer Mevduat (*)	2,55	5,06	-	22,88
Para Piyasalarına Borçlar	-	3,61	-	-
Muhtelif Borçlar	-	-	-	-
İhraç Edilen Menkul Değerler	-	-	-	-
Diğer Mali Kuruluşlardan Sağlanan Fonlar	2,24	5,35	-	10,94

(\*) Ağırlıklı ortalama faiz oranı hesaplamasına vadesiz mevduatlar dahil edilmiştir.

**BURGAN BANK A.Ş.****31 ARALIK 2019 TARİHİ İTİBARIYLA HAZIRLANAN KONSOLİDE OLMAYAN FİNANSAL TABLOLARA İLİŞKİN AÇIKLAMA VE DİPNOTLAR**

(Tutarlar aksi belirtilmedikçe Bin Türk Lirası (“TL”) olarak ifade edilmiştir.)

**BANKA’NIN MALİ BÜNYESİNE VE RİSK YÖNETİMİNE İLİŞKİN BİLGİLER (Devamı):****VI. FAİZ ORANI RİSKİNE İLİŞKİN AÇIKLAMALAR (Devamı):****c. Bankacılık hesaplarından kaynaklanan faiz oranı riski:**

1. Bankacılık hesaplarından kaynaklanan faiz oranı riskinin niteliği ve kredi erken geri ödemeleri ve vadeli mevduatlar dışındaki mevduatların hareketine ilişkin olanlar da dahil önemli varsayımlar ile faiz oranı riskinin ölçüm sıklığı aşağıdaki gibidir:

Bankacılık hesaplarından kaynaklanan faiz oranı riski 23 Ağustos 2011 tarihli ve 28034 sayılı “Bankacılık Hesaplarından Kaynaklanan Faiz Oranı Riskinin Standart Şok Yöntemiyle Ölçülmesine ve Değerlendirilmesine İlişkin Yönetmelik” gereğince ay sonu bilançosu üzerinden ölçülmektedir.

Faize duyarlı kalemler yeniden fiyatlama dönemine göre ve beklenen nakit akışları üzerinden hesaplamada dikkate alınır. Vadesiz mevduat çekirdek mevduat hesaplamaları yapılmak suretiyle dikkate alınmaktadır. Bankacılık hesaplarına ilişkin aktif ve pasif kalemlerin yeniden fiyatlanma dönemine göre oluşan farkları üzerinde faiz şokları uygulanması suretiyle hesaplanan değişim özkaynaklara oranlanır.

2. Aşağıdaki tabloda Banka’nın, farklı para birimlerine göre bölünmüş olarak, “Bankacılık Hesaplarından Kaynaklanan Faiz Oranı Riskinin Standart Şok Yöntemiyle Ölçülmesi ve Değerlendirilmesine İlişkin Yönetmelik” uyarınca faiz oranlarındaki dalgalanmalardan doğan ekonomik değer farkları gösterilmiştir.

	Uygulanan Şok (+/- x baz puan)	Kazançlar/ Kayıplar	Kazançlar/ Özkaynaklar-Kayıplar/ Özkaynaklar
1. TRY	+500 bp	(39.631)	%(1,1)
2. TRY	-400 bp	37.167	%1,0
3. EURO	+200 bp	(38.455)	%(1,1)
4. EURO	-200 bp	(8.793)	%(0,2)
5. USD	+200 bp	(15.772)	%(0,4)
6. USD	-200 bp	13.800	%0,4
<b>Toplam (Negatif Şoklar İçin)</b>		<b>42.174</b>	<b>%1,2</b>
<b>Toplam (Pozitif Şoklar İçin)</b>		<b>(93.858)</b>	<b>%(2,6)</b>

**VII. HİSSE SENEDİ POZİYON RİSKİNE İLİŞKİN AÇIKLAMALAR:**

Bulunmamaktadır.

**BANKA'NIN MALİ BÜNYESİNE VE RİSK YÖNETİMİNE İLİŞKİN BİLGİLER (Devamı):**

**VIII. LİKİDİTE RİSKİ YÖNETİMİNE VE LİKİDİTE KARŞILAMA ORANINA İLİŞKİN AÇIKLAMALAR:**

Likidite riski, nakit akışlarındaki dengesizlik sonucunda nakit çıkışlarını tam ve zamanında karşılayacak düzeyde ve nitelikte nakit mevcuduna veya nakit girişine sahip olunamaması nedeniyle ödeme yükümlülüklerini zamanında yerine getirememeye riskidir.

Etkin likidite riski yönetimi, ölçümlene ve izleme için uygun personelin görevlendirilmesi ve banka yönetiminin zamanında ve doğru olarak bilgilendirilmesini gerektirir. Yönetim Kurulu ve Üst Yönetim, Banka'nın almış olduğu likidite riskinin mahiyetini ve seviyesini ve bu risklerin ölçümlendiği araçları anlamakla yükümlüdür. Ayrıca, Yönetim Kurulu ve Üst Yönetim; Banka'nın fonlama stratejisinin ve uygulamasının belirledikleri risk toleransı ile uyumlu olmasından sorumludur.

Banka'da likidite riski yönetimi çerçevesi, bankacılık mevzuatı dahilinde, Banka Yönetim Kurulu onaylı "Burgan Bank Risk Yönetimi Politikası" ve "Burgan Bank Likidite Risk Politikası" dokümanları ile "Burgan Bank Hazine Politikası" ve "Burgan Bank Aktif & Pasif Yönetim Komitesi (APKO) Politikası" ile belirlenmiştir.

Banka Likidite Riski Politikası'na göre likidite yönetimi birincil olarak Aktif & Pasif Yönetim Komitesi (APKO) sorumluluğundadır. Hazine, Sermaye Piyasaları ve Finansal Kurumlar Grubu, Banka Likidite Riski Politikası'nda belirlenmiş likidite standartlarına uygun olarak gerekli eylemleri yerine getirmekle yükümlüdür. Piyasa Riski Birimi ise ikinci dereceden sorumlu olup limitlere uyumluluğu kontrol etmek ve raporlamaktan sorumludur. Likidite riskine ilişkin hazırlanan periyodik ve amaca özel raporlar, stres testleri, senaryo analizleri, risk limitlerine uyumluluk raporları ve yasal likidite raporları ile ilgili detaylı bilgiler (raporların sıklığı ve sunulduğu merciler) Banka Likidite Riski Politikası'nda yer almaktadır.

Banka'nın maruz kaldığı likidite riski, risk iştahı, likidite ve fonlama politikalarına uygun likidite risk azaltımı (fonlama kaynaklarının ve vadelerinin çeşitlendirilmesi, türev işlemler), etkin kontrol ortamının tesisi, risk limitleri, erken uyarı ve tetikleyici piyasa göstergeleri yakından takip edilmek suretiyle yönetilmektedir.

Likidite riski yönetiminde, plasmanların kısa vadeli olması, likit satılabilir menkul değerler cüzdanı ve güçlü özkaynak yapısı bu riski bertaraf etmektedir. Banka Yönetim Kurulu piyasalarda volatilitenin arttığı zamanlarda bütün mevcut plasman limitlerinde kredi değerliliğinden bağımsız olarak limit azaltımına gidebilmektedir. Banka yönetimi ve APKO, varlıklar ve yükümlülükler arasındaki çeşitlendirilmiş vade dilimlerindeki faiz marjını takip ederken ödemelerin ve ani çıkışların olası marjinal maliyetini de senaryo analizleri kapsamında yapılan çalışmaların sonuçlarını takip etmektedir. Kısa vadede olası ani çıkışlar için kullanılabilir Merkez Bankası, BİST Repo Piyasası, Takasbank Para Piyasası ve bankalardan borçlanma limitleri minimum derecede kullanılmaktadır. Banka, bu kaynakları mevcut likidite durumu nedeniyle kullanma ihtiyacı duymamakta ancak kısa vadeli işlem fırsatları için kullanmaktadır. Ayrıca ana döviz cinsleri (Bankanın toplam yükümlülüklerinin asgari yüzde beşini oluşturan para birimleri) bazında varlık, yükümlülükler ve pozisyonlar; Hazine, Sermaye Piyasaları tarafından takip edilerek yönetilmektedir.

**BANKA’NIN MALİ BÜNYESİNE VE RİSK YÖNETİMİNE İLİŞKİN BİLGİLER (Devamı):**

**VIII. LİKİDİTE RİSKİ YÖNETİMİNE VE LİKİDİTE KARŞILAMA ORANINA İLİŞKİN AÇIKLAMALAR (Devamı):**

Banka, Likidite Riski Politikası’nda, belirlenmiş likidite sınırlamalarına uyum sağlamakla yükümlü olmakla birlikte, öncelikle yasal mevzuat ile belirlenmiş asgari likidite sınırlamalarına uyum sağlamakla yükümlüdür. Banka politikasına göre, likidite limitlerinde hiçbir zaman aşım olmamalıdır. Azaltılamayan riskler için; mevcut risk seviyesinin kabul edilmesi, riske neden olan faaliyetin azaltılması veya sonlandırılması değerlendirilmektedir. Gerek yasal, gerekse içsel limitlerde aşım olması durumunda alınacak aksiyonlar Banka Likidite Riski Politikası’nda ayrıntılı olarak belirtilmiştir. Yasal sınırlamalara göre takip edilen likidite rasyolarında oluşan aşım yine yasal mevzuat ile belirlenen zaman süresi içerisinde giderilir.

Tetikleyici piyasa göstergeleri, olağan iş halinden piyasada oluşabilecek stres ortamına geçişin öncesinde erken uyarı sinyalleri olarak izlenen göstergelerdir. Ayrıca Banka’da likidite riskine ilişkin erken uyarı limitleri belirlenmiş olup söz konusu limitler, tetikleyici piyasa göstergeleriyle birlikte yakından takip edilmektedir.

Piyasa Riski Birimi, aylık olarak stres senaryoları üzerinden hesaplamalar yaparak likidite riskine ilişkin senaryo sonuçlarını Yönetim Kurulu’na, Risk Koordinasyon Komitesi’ne, Risk Komitesi’ne ve APKO’ya raporlar. Bu stres testleri, likidite krizinde fonlama kaynaklarında meydana gelebilecek olumsuz piyasa koşullarını ve potansiyel fon çıkışlarını tanımlar. Stres testlerinin amacı, ilgili komiteleri ve Yönetim Kurulu’nu potansiyel likidite çıkışları ve Banka’nın likidite rasyolarında meydana gelebilecek olan kötüleşme hakkında bilgi vermektir. Banka’da ve/veya piyasada stres senaryolarında vurgulandığına benzer herhangi bir durumla karşılaşılması durumunda gerekli aksiyonlar APKO tarafından alınmaktadır.

Likiditede oluşabilecek olumsuz bir piyasa gelişmesi ve/veya grup kaynaklı bir gelişme olduğunda Hazine, Sermaye Piyasaları ve Finansal Kurumlar Genel Müdür Yardımcısı tarafından yapılacak çağrı ile APKO acilen toplanır ve bu süreçte alınacak tedbirler Likidite Acil Durum Planı kapsamında belirlenir. Likidite Acil Durum Planı’na ilişkin detaylara Banka Likidite Riski Politikası’nda yer verilmiştir.

Banka, ortaklıkları ile ilişkisinde bir merkezi fonlama kuruluşu işlevi taşımamaktadır. Grup içi likidite yönetimi ve fonlama stratejileri ilgili yasal limitler ile sınırlandırılmıştır.

**BURGAN BANK A.Ş.****31 ARALIK 2019 TARİHİ İTİBARIYLA HAZIRLANAN KONSOLİDE OLMAYAN FİNANSAL TABLOLARA İLİŞKİN AÇIKLAMA VE DİPNOTLAR**

(Tutarlar aksi belirtilmedikçe Bin Türk Lirası (“TL”) olarak ifade edilmiştir.)

**BANKA’NIN MALİ BÜNYESİNE VE RİSK YÖNETİMİNE İLİŞKİN BİLGİLER (Devamı):****VIII. LİKİDİTE RİSKİ YÖNETİMİNE VE LİKİDİTE KARŞILAMA ORANINA İLİŞKİN AÇIKLAMALAR (Devamı):****Likidite Karşılama Oranı:**

31 Aralık 2019	Dikkate Alınma Oranı Uygulanmamış Toplam Değer (*)		Dikkate Alınma Oranı Uygulanmış Toplam Değer (*)	
	TP+YP	YP	TP+YP	YP
<b>YÜKSEK KALİTELİ LİKİT VARLIKLAR</b>				
1	Yüksek kaliteli likit varlıklar		2.960.686	2.074.640
<b>NAKİT ÇIKIŞLARI</b>				
2	Gerçek kişi mevduat ve perakende mevduat	7.537.817	4.498.149	712.927
3	İstikrarlı mevduat	817.085	-	40.854
4	Düşük istikrarlı mevduat	6.720.732	4.498.149	672.073
<b>Gerçek kişi mevduat ve perakende mevduat dışında kalan teminatsız borçlar</b>				
5		3.744.816	3.061.426	1.866.175
6	Operasyonel mevduat	1.063.477	962.832	265.869
7	Operasyonel olmayan mevduat	2.326.385	1.885.791	1.245.352
8	Diğer teminatsız borçlar	354.954	212.803	354.954
9	Teminatlı borçlar	-	-	-
10	Diğer nakit çıkışları	209.155	220.375	209.155
11	Türev yükümlülükler ve teminat tamamlama yükümlülükleri	209.155	220.375	209.155
12	Yapılandırılmış finansal araçlardan borçlar	-	-	-
13	Finansal piyasalara olan borçlar için verilen ödeme taahhütleri ile diğer bilanço dışı yükümlülükler	-	-	-
14	Herhangi bir şarta bağlı olmaksızın cayılabilir bilanço dışı diğer yükümlülükler ile sözleşmeye dayalı diğer yükümlülükler	-	-	-
15	Diğer cayılamaz veya şarta bağlı olarak cayılabilir bilanço dışı borçlar	3.145.092	2.430.733	386.273
16	<b>TOPLAM NAKİT ÇIKIŞLARI</b>		<b>3.174.530</b>	<b>2.452.943</b>
<b>NAKİT GİRİŞLERİ</b>				
17	Teminatlı alacaklar	-	-	-
18	Teminatsız alacaklar	1.919.388	903.034	1.384.998
19	Diğer nakit girişleri	10.035	109.848	10.035
20	<b>TOPLAM NAKİT GİRİŞLERİ</b>	<b>1.929.423</b>	<b>1.012.882</b>	<b>1.395.033</b>
			<b>Üst Sınır Uygulanmış Değerler</b>	
21	<b>TOPLAM YÜKSEK KALİTELİ LİKİT VARLIKLAR STOKU</b>		<b>2.960.686</b>	<b>2.074.640</b>
22	<b>TOPLAM NET NAKİT ÇIKIŞLARI</b>		<b>1.779.497</b>	<b>1.706.830</b>
23	<b>LİKİDİTE KARŞILAMA ORANI (%)</b>		<b>166,38</b>	<b>121,55</b>

(\*) Haftalık basit aritmetik ortalama alınmak suretiyle hesaplanan değerlerin son üç ay için hesaplanan basit aritmetik ortalaması alınmıştır.



**BURGAN BANK A.Ş.****31 ARALIK 2019 TARİHİ İTİBARIYLA HAZIRLANAN KONSOLİDE OLMAYAN FİNANSAL TABLOLARA İLİŞKİN AÇIKLAMA VE DİPNOTLAR**

(Tutarlar aksi belirtilmedikçe Bin Türk Lirası ("TL") olarak ifade edilmiştir.)

**BANKA'NIN MALİ BÜNYESİNE VE RİSK YÖNETİMİNE İLİŞKİN BİLGİLER (Devamı):****VIII. LİKİDİTE RİSKİ YÖNETİMİNE VE LİKİDİTE KARŞILAMA ORANINA İLİŞKİN AÇIKLAMALAR (Devamı):**

31 Aralık 2018		Dikkate Alınma Oranı		Dikkate Alınma Oranı	
		Uygulanmamış Toplam Değer (*)		Uygulanmış Toplam Değer (*)	
		TP+YP	YP	TP+YP	YP
<b>YÜKSEK KALİTELİ LİKİT VARLIKLAR</b>					
1	Yüksek kaliteli likit varlıklar			3.347.817	1.974.193
<b>NAKİT ÇIKIŞLARI</b>					
2	Gerçek kişi mevduat ve perakende mevduat	7.702.237	3.759.645	740.445	375.964
3	İstikrarlı mevduat	595.562	-	29.778	-
4	Düşük istikrarlı mevduat	7.106.675	3.759.645	710.667	375.964
<b>Gerçek kişi mevduat ve perakende mevduat dışında kalan teminatsız borçlar</b>					
5		<b>3.192.094</b>	<b>2.396.279</b>	<b>1.469.653</b>	<b>1.074.010</b>
6	Operasyonel mevduat	1.343.105	1.163.458	335.776	290.864
7	Operasyonel olmayan mevduat	1.505.410	1.003.832	790.297	554.157
8	Diğer teminatsız borçlar	343.579	228.989	343.580	228.989
9	Teminatlı borçlar	-	-	-	-
10	<b>Diğer nakit çıkışları</b>	<b>10.735</b>	<b>893.471</b>	<b>10.735</b>	<b>893.471</b>
11	Türev yükümlülükler ve teminat tamamlama yükümlülükleri	10.735	893.471	10.735	893.471
12	Yapılandırılmış finansal araçlardan borçlar	-	-	-	-
13	Finansal piyasalara olan borçlar için verilen ödeme taahhütleri ile diğer bilanço dışı yükümlülükler	-	-	-	-
14	Herhangi bir şarta bağlı olmaksızın cayılabilir bilanço dışı diğer yükümlülükler ile sözleşmeye dayalı diğer yükümlülükler	-	-	-	-
15	Diğer cayılamaz veya şarta bağlı olarak cayılabilir bilanço dışı borçlar	2.540.248	1.843.111	320.141	222.528
16	<b>TOPLAM NAKİT ÇIKIŞLARI</b>			<b>2.540.974</b>	<b>2.565.973</b>
<b>NAKİT GİRİŞLERİ</b>					
17	Teminatlı alacaklar	-	-	-	-
18	Teminatsız alacaklar	2.266.277	1.180.323	1.556.287	901.192
19	Diğer nakit girişleri	36.091	-	36.091	-
20	<b>TOPLAM NAKİT GİRİŞLERİ</b>	<b>2.302.368</b>	<b>1.180.323</b>	<b>1.592.378</b>	<b>901.192</b>
				<b>Üst Sınır Uygulanmış Değerler</b>	
21	<b>TOPLAM YÜKSEK KALİTELİ LİKİT VARLIKLAR STOKU</b>			<b>3.347.817</b>	<b>1.974.193</b>
22	<b>TOPLAM NET NAKİT ÇIKIŞLARI</b>			<b>948.596</b>	<b>1.664.781</b>
23	<b>LİKİDİTE KARŞILAMA ORANI (%)</b>			<b>352,92</b>	<b>118,59</b>

(\*) Haftalık basit aritmetik ortalama alınmak suretiyle hesaplanan değerlerin son üç ay için hesaplanan basit aritmetik ortalaması alınmıştır.

**BURGAN BANK A.Ş.****31 ARALIK 2019 TARİHİ İTİBARIYLA HAZIRLANAN KONSOLİDE OLMAYAN FİNANSAL TABLOLARA İLİŞKİN AÇIKLAMA VE DİPNOTLAR**

(Tutarlar aksi belirtilmedikçe Bin Türk Lirası ("TL") olarak ifade edilmiştir.)

**BANKA'NIN MALİ BÜNYESİNE VE RİSK YÖNETİMİNE İLİŞKİN BİLGİLER (Devamı):****VIII. LİKİDİTE RİSKİ YÖNETİMİNE VE LİKİDİTE KARŞILAMA ORANINA İLİŞKİN AÇIKLAMALAR (Devamı):**

Likidite karşılama oranı, bankanın sahip olduğu yüksek kaliteli likit varlıkların, 30 günlük vadede net nakit çıkışlarına oranlanması ile hesaplanır. Oran üzerinde belirleyici olan önemli bilanço kalemleri; TCMB nezdinde tutulan zorunlu karşılıklar, repo/teminata konu olmayan menkul kıymetler, kurumsal nitelikli mevduat, bankalar mevduatı, yurtdışı kaynaklı fonlar ve bankalardan alacaklar olarak sıralanabilir. Bu kalemlerin likit aktifler ve net nakit çıkışları içinde tutarsal olarak yüksek paya sahip olmaları, dikkate alınma oranlarının yüksek olması ve zaman içinde değişkenlik gösterebilmeleri nedeniyle likidite karşılama oranına etkileri diğer kalemlere oranla fazladır.

Bankanın yüksek kaliteli likit varlıkları, dönem sonu itibarıyla, %66 oranında TCMB nezdindeki hesaplar ve %29 oranında TC Hazinesi tarafından ihraç edilmiş menkul kıymetlerden oluşmaktadır. Fon kaynakları ise %23 oranında gerçek kişi ve perakende mevduat, %52 oranında kurumsal mevduat, %7 oranında banka borçları arasında dağılmaktadır.

Türev işlemler, toplam likidite karşılama oranı açısından düşük miktarda net nakit akışı yaratmalarına rağmen, döviz swapları başta olmak üzere, döviz türevi işlem hacimlerindeki dalgalanmalar, yabancı para likidite karşılama oranının etkilenmesine neden olabilmektedir.

BDDK tarafından 21 Mart 2014 tarih ve 28948 sayılı Resmi Gazete'de yayımlanarak yürürlüğe giren "Bankaların Likidite Karşılama Oranı Hesaplamasına İlişkin Yönetmelik" uyarınca Türev işlemler ve diğer yükümlülüklerin gerçeğe uygun değerlerinde meydana gelebilecek değişimlerin teminat tamamlama yükümlülüğü doğurduğu durumlarda; her bir işlem veya yükümlülük için otuz günlük dönemler itibarıyla gerçekleşmiş net teminat akışlarının mutlak değeri hesaplanır. Son 24 ay için hesaplanan en büyük mutlak değer içerisinde nakit çıkışı olarak dikkate alınır. Akış geçmişi 24 aydan kısa olan türev işlem ve diğer yükümlülükler için işlemin başladığı tarihten itibaren hesaplama yapılır. 31 Aralık 2019 tarihinde gerçekleşen söz konusu nakit çıkışına ilişkin bilgiler aşağıdaki gibidir:

Tarih	YP	YP+TP
31 Aralık 2019	205.332	205.332

Likidite karşılama oranları, 21 Mart 2014 tarih ve 28948 sayılı Resmi Gazete'de yayımlanan "Bankaların Likidite Karşılama Oranı Hesaplamasına İlişkin Yönetmelik" uyarınca 31 Aralık 2015 tarihinden itibaren konsolide olmayan bazda haftalık ve konsolide bazda aylık olarak hesaplanmaktadır. Likidite karşılama oranlarının 31 Aralık 2019 tarihinde yabancı para aktif ve pasiflerde en az %80, toplam aktif ve pasiflerde en az %100 olması gerekmektedir. Son üç aylık döneme ilişkin haftalık olarak hesaplanan en düşük ve en yüksek yabancı para ve toplam konsolide olmayan likidite karşılama oranlarının tarihleri ve değerleri aşağıdaki tabloda açıklanmıştır:

Cari Dönem	En Yüksek (%)		En Düşük (%)	
	YP	YP+TP	YP	YP + TP
Haftalık Aritmetik Ortalama (%)	%178,00	%231,22	%95,77	%139,51
Haftası	29.11.2019	15.11.2019	11.10.2019	13.12.2019

**BURGAN BANK A.Ş.****31 ARALIK 2019 TARİHİ İTİBARIYLA HAZIRLANAN KONSOLİDE OLMAYAN FİNANSAL TABLOLARA İLİŞKİN AÇIKLAMA VE DİPNOTLAR**

(Tutarlar aksi belirtilmedikçe Bin Türk Lirası (“TL”) olarak ifade edilmiştir.)

**BANKA’NIN MALİ BÜNYESİNE VE RİSK YÖNETİMİNE İLİŞKİN BİLGİLER (Devamı):****VIII. LİKİDİTE RİSKİ YÖNETİMİNE VE LİKİDİTE KARŞILAMA ORANINA İLİŞKİN AÇIKLAMALAR (Devamı):****Aktif ve pasif kalemlerin kalan vadelerine göre gösterimi:**

31 Aralık 2019	Vadesiz	1 Aya Kadar	1-3 Ay	3-12 Ay	1-5 yıl	5 Yıl ve Üzeri	Dağıtılamayan (***)	Toplam
<b>Varlıklar (****)</b>								
Nakit Değerler (Kasa, Etkatif Deposu, Yoldaki Paralar, Satın Alınan Çekler) ve T.C. Merkez Bankası	913.729	1.248.933	-	-	-	-	-	2.162.662
Bankalar	23.113	549.016	-	-	-	-	-	572.129
Gerçeğe Uygun Değer Farkı Kar veya Zarara Yansıtılan Finansal Varlıklar (*)	-	68.897	76.167	118.133	390.302	32.534	-	686.033
Para Piyasalarından Alacaklar	-	540.169	-	-	-	-	-	540.169
Gerçeğe Uygun Değer Farkı Diğer Kapsamlı Gelire Yansıtılan Finansal Varlıklar	-	-	76.262	-	153.966	90.500	7.674	328.402
Verilen Krediler	-	1.212.838	2.192.854	2.605.058	4.756.819	1.585.445	670.560	13.023.574
İtfa Edilmiş Maliyeti Üzerinden Değerlenen Finansal Varlıklar	-	-	-	-	262.923	-	-	262.923
Diğer Varlıklar (**)	-	42.524	582	21.520	45.998	-	1.206.057	1.316.681
<b>Toplam Varlıklar</b>	<b>936.842</b>	<b>3.662.377</b>	<b>2.345.865</b>	<b>2.744.711</b>	<b>5.610.008</b>	<b>1.708.479</b>	<b>1.884.291</b>	<b>18.892.573</b>
<b>Yükümlülükler</b>								
Bankalar Mevduatı	20.910	148.507	53.383	-	-	-	-	222.800
Diğer Mevduat	571.477	7.958.729	2.357.439	423.328	29.273	-	-	11.340.246
Diğer Mali Kuruluşlardan Sağlanan Fonlar	-	22.751	221.650	1.856.466	1.093.897	904.144	-	4.098.908
Para Piyasalarına Borçlar	1.595	-	-	-	192.346	-	-	193.941
İhraç Edilen Menkul Değerler	-	-	-	-	-	-	-	-
Muhtelif Borçlar	-	435.221	-	-	-	-	62.297	497.518
Diğer Yükümlülükler (*) (***)	-	228.231	11.909	106.320	158.222	103.532	1.930.946	2.539.160
<b>Toplam Yükümlülükler</b>	<b>593.982</b>	<b>8.793.439</b>	<b>2.644.381</b>	<b>2.386.114</b>	<b>1.473.738</b>	<b>1.007.676</b>	<b>1.993.243</b>	<b>18.892.573</b>
<b>Likidite Açığı</b>	<b>342.860</b>	<b>(5.131.062)</b>	<b>(298.516)</b>	<b>358.597</b>	<b>4.136.270</b>	<b>700.803</b>	<b>(108.952)</b>	<b>-</b>
<b>Net Bilanço Dışı Pozisyon</b>	<b>-</b>	<b>340.029</b>	<b>165.939</b>	<b>(19.881)</b>	<b>118.654</b>	<b>541</b>	<b>-</b>	<b>605.282</b>
Türev Finansal Araçlardan Alacaklar	-	4.806.031	1.432.903	328.631	1.267.102	821	-	7.835.488
Türev Finansal Araçlardan Borçlar	-	(4.466.002)	(1.266.964)	(348.512)	(1.148.448)	(280)	-	(7.230.206)
<b>Gayrinakdi Krediler</b>	<b>-</b>	<b>2.457.879</b>	<b>246.823</b>	<b>566.093</b>	<b>204.173</b>	<b>4.279</b>	<b>-</b>	<b>3.479.247</b>
<b>31 Aralık 2018</b>								
<b>Toplam Aktifler</b>	<b>689.593</b>	<b>4.499.787</b>	<b>1.964.210</b>	<b>3.481.262</b>	<b>6.142.448</b>	<b>1.640.445</b>	<b>1.163.654</b>	<b>19.581.399</b>
<b>Toplam Yükümlülükler</b>	<b>301.043</b>	<b>7.159.271</b>	<b>3.059.175</b>	<b>2.726.067</b>	<b>3.546.469</b>	<b>805.320</b>	<b>1.984.054</b>	<b>19.581.399</b>
<b>Likidite Açığı</b>	<b>388.550</b>	<b>(2.659.484)</b>	<b>(1.094.965)</b>	<b>755.195</b>	<b>2.595.979</b>	<b>835.125</b>	<b>(820.400)</b>	<b>-</b>
<b>Net Bilanço Dışı Pozisyonu</b>	<b>-</b>	<b>102.225</b>	<b>119.897</b>	<b>593.785</b>	<b>67.176</b>	<b>1.004</b>	<b>-</b>	<b>884.087</b>
Türev Finansal Araçlardan Alacaklar	-	3.689.981	2.562.125	1.307.557	1.608.226	1.623	-	9.169.512
Türev Finansal Araçlardan Borçlar	-	(3.587.756)	(2.442.228)	(713.772)	(1.541.050)	(619)	-	(8.285.425)
<b>Gayrinakdi Krediler</b>	<b>-</b>	<b>1.465.856</b>	<b>168.600</b>	<b>565.789</b>	<b>119.656</b>	<b>66</b>	<b>-</b>	<b>2.319.967</b>

(\*) Gerçeğe Uygun Değer Farkı Kar veya Zarara Yansıtılan Finansal Varlıklar kaleminin 453.439 TL tutarında riskten korunma amaçlı türev finansal varlıkları ve Diğer Yükümlülükler kaleminin 77.913 TL tutarında riskten korunma amaçlı türev finansal borçları ağırlıklı olarak 1-5 yıl vade diliminde gösterilmektedir.

(\*\*) Bilanço yapıyı oluşturan aktif hesaplardan sabit kıymetler, iştirak ve bağlı ortaklıklar ve ayniyat mevcudu gibi hesaplar buraya kaydedilir.

(\*\*\*) Özkaynaklar “Diğer yükümlülükler” içinde “Dağıtılamayan” sütununda gösterilmiştir.

(\*\*\*\*) Varlık kalemleri, beklenen zarar karşılıkları düşülmek suretiyle ilgili olduğu vade diliminde net değerleri üzerinden gösterilmiştir.

**BURGAN BANK A.Ş.****31 ARALIK 2019 TARİHİ İTİBARIYLA HAZIRLANAN KONSOLİDE OLMAYAN FİNANSAL TABLOLARA İLİŞKİN AÇIKLAMA VE DİPNOTLAR**

(Tutarlar aksi belirtilmedikçe Bin Türk Lirası (“TL”) olarak ifade edilmiştir.)

**BANKA’NIN MALİ BÜNYESİNE VE RİSK YÖNETİMİNE İLİŞKİN BİLGİLER (Devamı):****VIII. LİKİDİTE RİSKİ YÖNETİMİNE VE LİKİDİTE KARŞILAMA ORANINA İLİŞKİN AÇIKLAMALAR (Devamı):****Finansal yükümlülüklerin sözleşmeye bağlanmış kalan vadelerine göre gösterimi :**

<b>31 Aralık 2019</b>	<b>1 Aya Kadar</b>	<b>1-3 Ay</b>	<b>3-12 Ay</b>	<b>1-5 Yıl</b>	<b>5 yıl ve üzeri</b>	<b>Toplam</b>
<b>Yükümlülükler</b>						
Bankalar mevduatı	169.422	53.436	-	-	-	222.858
Diğer mevduat	8.543.134	2.379.330	454.913	34.127	-	11.411.504
Diğer mali kuruluşlardan sağlanan fonlar	42.189	244.581	2.017.815	1.250.361	933.230	4.488.176
Para piyasalarına borçlar	1.596	-	-	194.018	-	195.614
<b>Toplam</b>	<b>8.756.341</b>	<b>2.677.347</b>	<b>2.472.728</b>	<b>1.478.506</b>	<b>933.230</b>	<b>16.318.152</b>

<b>31 Aralık 2018</b>	<b>1 Aya Kadar</b>	<b>1-3 Ay</b>	<b>3-12 Ay</b>	<b>1-5 Yıl</b>	<b>5 yıl ve üzeri</b>	<b>Toplam</b>
<b>Yükümlülükler</b>						
Bankalar mevduatı	12.120	84.769	-	-	-	96.889
Diğer mevduat	6.311.133	2.806.629	995.560	28.269	-	10.141.591
Diğer mali kuruluşlardan sağlanan fonlar	121.508	174.817	1.820.065	3.441.804	859.978	6.418.172
Para piyasalarına borçlar	-	-	-	173.017	-	173.017
<b>Toplam</b>	<b>6.444.761</b>	<b>3.066.215</b>	<b>2.815.625</b>	<b>3.643.090</b>	<b>859.978</b>	<b>16.829.669</b>

**Banka’nın türev enstrümanlarının kontrata dayalı vade analizi:**

<b>31 Aralık 2019</b>	<b>1 Aya Kadar</b>	<b>1-3 Ay</b>	<b>3-12 Ay</b>	<b>1-5 Yıl</b>	<b>5 yıl ve üzeri</b>	<b>Toplam</b>
<b>Alım satım amaçlı türev araçlar</b>						
Döviz kuru türevleri:						
- Giriş	4.593.073	1.176.928	191.991	17.322	-	5.979.314
- Çıkış	4.252.783	1.128.820	172.904	17.764	-	5.572.271
Faiz oranı türevleri:						
- Giriş	4.292	5.615	17.675	26.227	821	54.630
- Çıkış	3.739	3.181	12.872	22.245	280	42.317
<b>Riskten korunma amaçlı türev araçlar</b>						
Döviz kuru türevleri:						
- Giriş	208.666	247.757	118.218	1.223.553	-	1.798.194
- Çıkış	209.312	132.267	157.041	1.098.801	-	1.597.421
Faiz oranı türevleri:						
- Giriş	-	2.603	747	-	-	3.350
- Çıkış	168	2.696	5.695	9.638	-	18.197
<b>Toplam nakit girişi</b>	<b>4.806.031</b>	<b>1.432.903</b>	<b>328.631</b>	<b>1.267.102</b>	<b>821</b>	<b>7.835.488</b>
<b>Toplam nakit çıkışı</b>	<b>4.466.002</b>	<b>1.266.964</b>	<b>348.512</b>	<b>1.148.448</b>	<b>280</b>	<b>7.230.206</b>

**BURGAN BANK A.Ş.****31 ARALIK 2019 TARİHİ İTİBARIYLA HAZIRLANAN KONSOLİDE OLMAYAN FİNANSAL TABLOLARA İLİŞKİN AÇIKLAMA VE DİPNOTLAR**

(Tutarlar aksi belirtilmedikçe Bin Türk Lirası (“TL”) olarak ifade edilmiştir.)

**BANKA’NIN MALİ BÜNYESİNE VE RİSK YÖNETİMİNE İLİŞKİN BİLGİLER (Devamı):****VIII. LİKİDİTE RİSKİ YÖNETİMİNE VE LİKİDİTE KARŞILAMA ORANINA İLİŞKİN AÇIKLAMALAR (Devamı):****Banka’nın türev enstrümanlarının kontrata dayalı vade analizi (Devamı):**

<b>31 Aralık 2018</b>	<b>1 Aya Kadar</b>	<b>1-3 Ay</b>	<b>3-12 Ay</b>	<b>1-5 Yıl</b>	<b>5 yıl ve üzeri</b>	<b>Toplam</b>
<b>Alım satım amaçlı türev araçlar</b>						
Döviz kuru türevleri:						
- Giriş	3.650.680	2.351.704	925.334	-	-	6.927.718
- Çıkış	3.555.015	2.303.135	383.112	-	-	6.241.262
Faiz oranı türevleri:						
- Giriş	8.136	6.326	15.283	27.286	1.623	58.654
- Çıkış	7.197	3.748	11.239	26.058	619	48.861
<b>Riskten korunma amaçlı türev araçlar</b>						
Döviz kuru türevleri:						
- Giriş	30.598	200.846	366.940	1.580.940	-	2.179.324
- Çıkış	24.795	132.509	315.139	1.498.895	-	1.971.338
Faiz oranı türevleri:						
- Giriş	567	3.249	-	-	-	3.816
- Çıkış	749	2.836	4.282	16.097	-	23.964
<b>Toplam nakit girişi</b>	<b>3.689.981</b>	<b>2.562.125</b>	<b>1.307.557</b>	<b>1.608.226</b>	<b>1.623</b>	<b>9.169.512</b>
<b>Toplam nakit çıkışı</b>	<b>3.587.756</b>	<b>2.442.228</b>	<b>713.772</b>	<b>1.541.050</b>	<b>619</b>	<b>8.285.425</b>

**BURGAN BANK A.Ş.****31 ARALIK 2019 TARİHİ İTİBARIYLA HAZIRLANAN KONSOLİDE OLMAYAN FİNANSAL TABLOLARA İLİŞKİN AÇIKLAMA VE DİPNOTLAR**

(Tutarlar aksi belirtilmedikçe Bin Türk Lirası (“TL”) olarak ifade edilmiştir.)

**BANKA’NIN MALİ BÜNYESİNE VE RİSK YÖNETİMİNE İLİŞKİN BİLGİLER (Devamı):****IX. KALDIRAÇ ORANINA İLİŞKİN AÇIKLAMALAR:****Cari dönem ve önceki dönem kaldıraç oranı arasında farka sebep olan hususlar hakkında bilgi:**

Banka'nın 31 Aralık 2019 itibarıyla üç aylık ortalama tutarlardan hesaplanan kaldıraç oranı %8,18'dir (31 Aralık 2018: %7,43'tür). Bu oran asgari oranın üzerindedir. Cari dönem ile önceki dönem kaldıraç oranı arasındaki farkın en önemli nedeni bilanço içi varlıklardaki azalıştır.

**Kaldıraç oranı kamuya açıklama şablonu:**

	31 Aralık 2019 (*)	31 Aralık 2018 (*)
<b>Bilanço içi varlıklar</b>		
Bilanço içi varlıklar (Türev finansal araçlar ile kredi türevleri hariç, teminatlar dahil)	18.930.593	20.587.910
(Ana sermayeden indirilen varlıklar)	52.342	58.335
Bilanço içi varlıklara ilişkin toplam risk tutarı	18.878.251	20.529.575
<b>Türev finansal araçlar ile kredi türevleri</b>		
Türev finansal araçlar ile kredi türevlerinin yenileme maliyeti	531.860	1.041.175
Türev finansal araçlar ile kredi türevlerinin potansiyel kredi risk tutarı	107.092	156.092
Türev finansal araçlar ile kredi türevlerine ilişkin toplam risk tutarı	638.952	1.197.267
<b>Menkul kıymet veya emtia teminatlının finansman işlemleri</b>		
Menkul kıymet veya emtia teminatlının finansman işlemlerinin menkul kıymet veya emtia teminatlının finansman işlemlerinin risk tutarı (Bilanço içi hariç)	-	-
Aracılık edilen işlemlerden kaynaklanan risk tutarı	-	-
Menkul kıymet veya emtia teminatlının finansman işlemlerine ilişkin toplam risk tutarı	-	-
<b>Bilanço dışı işlemler</b>		
Bilanço dışı işlemlerin brüt nominal tutarı	4.395.837	3.594.290
(Krediye dönüştürme oranları ile çarpımdan kaynaklanan düzeltme tutarı)	-	-
Bilanço dışı işlemlere ilişkin toplam risk tutarı	4.395.837	3.594.290
<b>Sermaye ve toplam risk</b>		
Ana sermaye	1.953.230	1.875.365
Toplam risk tutarı	23.913.040	25.321.132
<b>Kaldıraç oranı</b>		
Kaldıraç oranı	%8,18	%7,43

(\*) Üç aylık ortalama tutarlardır.

**BURGAN BANK A.Ş.****31 ARALIK 2019 TARİHİ İTİBARIYLA HAZIRLANAN KONSOLİDE OLMAYAN FİNANSAL TABLOLARA İLİŞKİN AÇIKLAMA VE DİPNOTLAR**

(Tutarlar aksi belirtilmedikçe Bin Türk Lirası (“TL”) olarak ifade edilmiştir.)

**BANKA’NIN MALİ BÜNYESİNE VE RİSK YÖNETİMİNE İLİŞKİN BİLGİLER (Devamı):****X. RİSKTEN KORUNMA İŞLEMLERİNE İLİŞKİN AÇIKLAMALAR:**

Banka, 31 Aralık 2019 tarihi itibarıyla ortalama vadesi 3 aya kadar olan YP mevduatın faiz oranındaki değişimlerden korunmak amacıyla çapraz ve faiz para swapları aracılığıyla nakit akış riskinden korunma muhasebesi uygulamaktadır. Banka her bilanço tarihinde riskten korunma muhasebesi için etkinlik testleri uygulamakta, etkin olan kısımlar TFRS 9’da tanımlandığı şekilde finansal tablolarda özkaynaklar altında “Riskten Korunma Fonları” hesap kaleminde muhasebeleştirilmekte, etkin olmayan kısma ilişkin tutar ise kar veya zarar tablosu ile ilişkilendirilmektedir.

Bilanço tarihi itibarıyla taşınan değeri 453.439 TL olan türev finansal varlıklar (31 Aralık 2018: 668.691 TL) ve 77.913 TL olan türev finansal borçlar (31 Aralık 2018: 70.273 TL) riskten korunma aracı olarak riskten korunma muhasebesine konu edilmiştir. Söz konusu riskten korunma muhasebesi sonucunda cari dönemde, vergi sonrası (113.354) TL tutarındaki gerçeğe uygun değer gideri (31 Aralık 2018: 40.960 TL gerçeğe uygun değer geliri) özkaynaklar altında muhasebeleştirilmiştir. Etkin olmayan kısım bulunmamaktadır (31 Aralık 2018: Bulunmamaktadır).

Riskten Korunma Aracı	Riskten Korunma Konusu Kalemler	Maruz Kalınan Risk	Riskten Korunma Aracının Gerçeğe Uygun Değeri		Riskten Korunma Fonları (*)	Gelir Tablosunda Muhasebeleştirilen Etkin Olmayan Kısım (Net)
			Varlıklar	Borçlar		
Çapraz Para Swap	Değişken faizli 3 aya kadar vadeli YP mevduat ve diğer borçlar	Piyasa faiz oranlarındaki değişimden kaynaklanan nakit akış riski	451.396	71.195	(19.392)	-
Faiz Swabı	Değişken faizli 3 aya kadar vadeli YP mevduat ve diğer borçlar	Piyasa faiz oranlarındaki değişimden kaynaklanan nakit akış riski	2.043	6.718	(12.746)	-

(\*) TMS27 etkilerini içermekte olup vergi sonrası değerleri ifade etmektedir.

Nakit akış riskinden korunma muhasebesi TFRS 9’da tanımlandığı şekilde etkin olarak sürdürülemediğinde muhasebe uygulamasına son verilmektedir. Riskten korunma muhasebesi sebebiyle özkaynak altına sınıflanan etkin tutarlar, etkinliğin bozulması halinde finansal riskten korunmaya konu olan tahmini nakit akışlarının kâr veya zararı etkilediği dönem veya dönemlerde (faiz gelirinin veya giderinin muhasebeleştirildiği dönemler gibi), yeniden sınıflandırma düzeltilmesi olarak özkaynaklardan çıkarılarak kâr veya zarar içerisinde yeniden sınıflandırılır. Cari dönemde etkinliği bozulan veya kapanan swaplardan ötürü özkaynaklardan kar veya zarar tablosuna aktarılan tutar bulunmamaktadır (31 Aralık 2018: Bulunmamaktadır).

31 Aralık 2019 tarihi itibarıyla yapılan ölçümlerde yukarıda belirtilen nakit akış riskinden korunma işlemlerinin etkin olduğu tespit edilmiştir.

**XI. FİNANSAL VARLIK VE BORÇLARIN GERÇEĞE UYGUN DEĞERİ İLE GÖSTERİLMESİNE İLİŞKİN AÇIKLAMALAR:****a. Finansal varlık ve borçların gerçeğe uygun değer hesaplamaları:**

İtfa edilmiş maliyeti ile ölçülen finansal varlıklar, piyasa fiyatları veya bu fiyatın tespit edilemediği durumlarda, faiz, vade ve benzeri diğer koşullar bakımından aynı nitelikli itfaya tabi diğer menkul değerler için olan kote edilmiş piyasa fiyatları baz alınarak saptanır.

**BURGAN BANK A.Ş.****31 ARALIK 2019 TARİHİ İTİBARIYLA HAZIRLANAN KONSOLİDE OLMAYAN FİNANSAL TABLOLARA İLİŞKİN AÇIKLAMA VE DİPNOTLAR**

(Tutarlar aksi belirtilmedikçe Bin Türk Lirası (“TL”) olarak ifade edilmiştir.)

**BANKA’NIN MALİ BÜNYESİNE VE RİSK YÖNETİMİNE İLİŞKİN BİLGİLER (Devamı):****XI. FİNANSAL VARLIK VE BORÇLARIN GERÇEĞE UYGUN DEĞERİ İLE GÖSTERİLMESİNE İLİŞKİN AÇIKLAMALAR (Devamı):**

Vadesiz plasman ve mevduatın tahmini gerçeğe uygun değeri, talep anında ödenecek miktarı ifade eder. Sabit faizli mevduatın tahmini gerçeğe uygun değeri, bilanço tarihi itibarıyla geçerli banka faiz oranları kullanılarak iskonto edilmiş nakit akımının bulunmasıyla hesaplanmıştır. Kredilerin tahmini gerçeğe uygun değeri, sabit faizli krediler için bilanço tarihi itibarıyla geçerli banka faiz oranları kullanılarak iskonto edilmiş nakit akımlarının bulunmasıyla hesaplanır. Değişken faizli kredilerin defter değeri gerçeğe uygun değerini ifade eder. Para piyasalarından alacaklar, banka plasmanları ve bankalar mevduatının tahmini gerçeğe uygun değeri cari piyasa faiz oranları kullanılarak iskonto edilmiş nakit akımlarının bulunmasıyla hesaplanmıştır. Defter değeri ilgili varlık ve yükümlülüklerin elde etme bedeli ve birikmiş faiz reeskontlarının toplamını ifade etmektedir.

Aşağıdaki tablo bazı finansal varlık ve yükümlülüklerin defter değeri ile gerçeğe uygun değerini göstermektedir.

	Defter Değeri		Gerçeğe Uygun Değer	
	31 Aralık 2019	31 Aralık 2018	31 Aralık 2019	31 Aralık 2018
<b>Finansal Varlıklar</b>	<b>14.727.258</b>	<b>15.347.446</b>	<b>15.596.907</b>	<b>16.258.823</b>
Para Piyasalarından Alacaklar	540.169	-	540.609	-
Bankalar (*)	572.190	636.282	572.333	636.317
Gerçeğe Uygun Değer Farkı Diğer Kapsamlı Gelire Yansıtılan Finansal Varlıklar	328.402	388.605	328.402	388.605
İtfa Edilmiş Maliyeti ile Ölçülen Diğer Finansal Varlıklar	262.923	236.801	266.129	229.285
Krediler	13.023.574	14.085.758	13.889.434	15.004.616
<b>Finansal Borçlar</b>	<b>16.159.474</b>	<b>16.859.188</b>	<b>16.208.657</b>	<b>16.904.438</b>
Bankalar Mevduatı	222.800	96.724	222.652	96.712
Diğer Mevduat	11.340.246	9.963.731	11.388.309	10.003.132
Diğer Mali Kuruluşlardan Sağlanan Fonlar	4.098.908	5.913.261	4.100.176	5.919.122
İhraç Edilen Menkul Kıymetler	-	-	-	-
Muhtelif Borçlar	497.518	885.472	497.518	885.472

(\*) TCMB Vadeli hesaplar dahil edilmiştir.

**b. Gerçeğe uygun değer sınıflandırması:**

TFRS 7, gerçeğe uygun değer hesaplamalarına baz olan değerlendirme tekniklerinde kullanılan verilerin gözlemlenebilir olup olmadıklarına göre değerlendirme teknikleri sınıflandırması belirlemektedir.

Gerçeğe uygun değere ilişkin söz konusu sınıflandırma aşağıdaki şekilde oluşturulmaktadır.

- Özdeş varlıklar ya da borçlar için aktif piyasalardaki kayıtlı (düzeltilmemiş) fiyatlar (1’inci seviye);
- 1’inci seviyede yer alan kayıtlı fiyatlar dışında kalan ve varlıklar ya da borçlar açısından doğrudan (fiyatlar aracılığıyla) ya da dolaylı olarak (fiyatlardan türetilmek suretiyle) gözlemlenebilir nitelikteki veriler (2’nci seviye);
- Varlık ya da borçlara ilişkin olarak gözlemlenebilir piyasa verilerine dayanmayan veriler (3’üncü seviye).



**BURGAN BANK A.Ş.****31 ARALIK 2019 TARİHİ İTİBARIYLA HAZIRLANAN KONSOLİDE OLMAYAN FİNANSAL TABLOLARA İLİŞKİN AÇIKLAMA VE DİPNOTLAR**

(Tutarlar aksi belirtilmedikçe Bin Türk Lirası (“TL”) olarak ifade edilmiştir.)

**BANKA’NIN MALİ BÜNYESİNE VE RİSK YÖNETİMİNE İLİŞKİN BİLGİLER (Devamı):****XI. FİNANSAL VARLIK VE BORÇLARIN GERÇEĞE UYGUN DEĞERİ İLE GÖSTERİLMESİNE İLİŞKİN AÇIKLAMALAR (Devamı):**

Söz konusu ilkelere göre Banka’nın gerçeğe uygun değerden taşımakta olduğu finansal varlık ve borçlarının gerçeğe uygun değer seviyeleri aşağıdaki tabloda verilmektedir:

<b>31 Aralık 2019</b>	<b>1. Seviye</b>	<b>2. Seviye</b>	<b>3. Seviye</b>	<b>Toplam</b>
Gerçeğe Uygun Değer Farkı Kar veya Zarara Yansıtılan Finansal Varlıklar	35.443	197.151	-	<b>232.594</b>
Devlet Borçlanma Senetleri	4.517	-	-	<b>4.517</b>
Sermayede Payı Temsil Eden Menkul Değerler	-	-	-	<b>-</b>
Türev Finansal Varlıkların Gerçeğe Uygun Değer Farkı Kar Zarara Yansıtılan Kısmı	-	197.151	-	<b>197.151</b>
Diğer Menkul Değerler	30.926	-	-	<b>30.926</b>
Gerçeğe Uygun Değer Farkı Diğer Kapsamlı Gelire Yansıtılan Finansal Varlıklar (*)	320.218	8.184	-	<b>328.402</b>
Sermayede Payı Temsil Eden Menkul Değerler	-	7.674	-	<b>7.674</b>
Devlet Borçlanma Senetleri	320.218	-	-	<b>320.218</b>
Diğer Menkul Değerler	-	510	-	<b>510</b>
Türev Finansal Varlıkların Gerçeğe Uygun Değer Farkı Diğer Kapsamlı Gelire Yansıtılan Kısmı	-	453.439	-	<b>453.439</b>
<b>Toplam Varlıklar</b>	<b>355.661</b>	<b>658.774</b>	<b>-</b>	<b>1.014.435</b>
Türev Finansal Yükümlülüklerin Gerçeğe Uygun Değer Farkı Kar Zarara Yansıtılan Kısmı	-	200.348	-	<b>200.348</b>
Türev Finansal Yükümlülüklerin Gerçeğe Uygun Değer Farkı Diğer Kapsamlı Gelire Yansıtılan Kısmı	-	77.913	-	<b>77.913</b>
<b>Toplam Yükümlülükler</b>	<b>-</b>	<b>278.261</b>	<b>-</b>	<b>278.261</b>

<b>31 Aralık 2018</b>	<b>1. Seviye</b>	<b>2. Seviye</b>	<b>3. Seviye</b>	<b>Toplam</b>
Gerçeğe Uygun Değer Farkı Kar veya Zarara Yansıtılan Finansal Varlıklar	12.690	481.231	-	<b>493.921</b>
Devlet Borçlanma Senetleri	11.974	-	-	<b>11.974</b>
Sermayede Payı Temsil Eden Menkul Değerler	-	-	-	<b>-</b>
Türev Finansal Varlıkların Gerçeğe Uygun Değer Farkı Kar Zarara Yansıtılan Kısmı	-	481.231	-	<b>481.231</b>
Diğer Menkul Değerler	716	-	-	<b>716</b>
Gerçeğe Uygun Değer Farkı Diğer Kapsamlı Gelire Yansıtılan Finansal Varlıklar (*)	383.193	5.412	-	<b>388.605</b>
Sermayede Payı Temsil Eden Menkul Değerler	-	4.912	-	<b>4.912</b>
Devlet Borçlanma Senetleri	383.193	-	-	<b>383.193</b>
Diğer Menkul Değerler	-	500	-	<b>500</b>
Türev Finansal Varlıkların Gerçeğe Uygun Değer Farkı Diğer Kapsamlı Gelire Yansıtılan Kısmı	-	668.691	-	<b>668.691</b>
<b>Toplam Varlıklar</b>	<b>395.883</b>	<b>1.155.334</b>	<b>-</b>	<b>1.551.217</b>
Türev Finansal Yükümlülüklerin Gerçeğe Uygun Değer Farkı Kar Zarara Yansıtılan Kısmı	-	332.152	-	<b>332.152</b>
Türev Finansal Yükümlülüklerin Gerçeğe Uygun Değer Farkı Diğer Kapsamlı Gelire Yansıtılan Kısmı	-	70.273	-	<b>70.273</b>
<b>Toplam Yükümlülükler</b>	<b>-</b>	<b>402.425</b>	<b>-</b>	<b>402.425</b>

(\*) Üçüncü Bölüm VII-d no’lu dipnotta açıklandığı üzere, gerçeğe uygun değer farkı diğer kapsamlı gelire yansıtılan finansal varlıklar olarak sınıflanan sermayede payı temsil eden menkul değerler teşkilatlanmış piyasalarda işlem görmemesi ve gerçeğe uygun değeri güvenilir bir şekilde belirlenememesi sebebiyle değer kaybı ile ilgili karşılık düşüldükten sonra maliyet bedelleri ile finansal tablolara yansıtılmıştır. Cari yıl içerisinde 1’inci ve 2’nci seviyeler arasında yapılmış herhangi bir geçiş bulunmamaktadır.

**BURGAN BANK A.Ş.****31 ARALIK 2019 TARİHİ İTİBARIYLA HAZIRLANAN KONSOLİDE OLMAYAN FİNANSAL TABLOLARA İLİŞKİN AÇIKLAMA VE DİPNOTLAR**

(Tutarlar aksi belirtilmedikçe Bin Türk Lirası (“TL”) olarak ifade edilmiştir.)

**BANKA’NIN MALİ BÜNYESİNE VE RİSK YÖNETİMİNE İLİŞKİN BİLGİLER (Devamı):****XII. BAŞKALARI NAM VE HESABINA VERİLEN HİZMETLERE İLİŞKİN AÇIKLAMALAR:**

Banka, gerçek ve tüzel kişiler adına menkul kıymet alım-satım ve saklama faaliyetlerinde bulunmaktadır. Emanete alınan menkul değerlerin detayı Bilanço Dışı Yükümlülükler tablosunda gösterilmiştir.

**XIII. FAALİYET BÖLÜMLERİNE İLİŞKİN AÇIKLAMALAR:**

Banka, üç ana faaliyet bölümü olan perakende bankacılık, kurumsal ve ticari bankacılık ve hazine işlemleri iş alanlarında faaliyetlerini yürütmektedir.

Perakende bankacılık, bireysel müşteriler ve özel bankacılık segmentindeki müşterilere mevduat, kredi, otomatik ödeme hizmetleri, internet bankacılığı başta olmak üzere çeşitli ürünleri içeren bankacılık hizmetleri sunmaktadır.

Kurumsal ve ticari bankacılık müşterilerine kredi, mevduat, nakit yönetimi, dış ticaret finansmanı, gayrinakdi kredi, döviz işlemleri gibi kurumsal bankacılık hizmetleri sağlamaktadır.

Hazine işlemleri sabit getirili menkul değer yatırımları, fon yönetimi, döviz işlemleri, para piyasası işlemleri, türev ürünler gibi faaliyet ve işlemleri içermektedir.

**Belirli bilanço ve gelir tablosu kalemlerinin faaliyet bölümlerine göre gösterimi**

Önceki dönem bilgileri bilanço ve gelir/gider kalemleri için 31 Aralık 2018 tarihi itibarıyla sunulmuştur.

	Perakende Bankacılık	Kurumsal ve Ticari Bankacılık	Hazine	Diğer ve Dağıtılamayan	Banka'nın Toplam Faaliyeti
<b>31 Aralık 2019</b>					
Net Faiz Geliri	124.366	502.388	37.171	-	663.925
Net Ücret Ve Komisyonlar	4.972	33.208	-	-	38.180
Ticari Kar/Zarar	15.960	7.725	9.183	-	32.868
Diğer Faaliyet Gelirleri	2.023	13.509	-	-	15.532
<b>Faaliyet Gelirleri</b>	<b>147.321</b>	<b>556.830</b>	<b>46.354</b>	<b>-</b>	<b>750.505</b>
<b>Faaliyet ve Karşılık Giderleri (-)</b>	<b>108.971</b>	<b>377.371</b>	<b>36.902</b>	<b>132.854</b>	<b>656.098</b>
<b>Net Faaliyet Gelirleri</b>	<b>38.350</b>	<b>179.459</b>	<b>9.452</b>	<b>(132.854)</b>	<b>94.407</b>
Temettü Gelirleri	-	-	-	2.769	2.769
Özkaynak Yöntemi Uygulanan Ortaklıklardan Kar/Zarar	-	-	-	61.683	61.683
<b>Vergi Öncesi Kâr</b>	<b>38.350</b>	<b>179.459</b>	<b>9.452</b>	<b>(68.402)</b>	<b>158.859</b>
Vergi Karşılığı (-)	(8.437)	(39.481)	(2.079)	29.692	(20.305)
<b>Net Kâr/Zarar</b>	<b>29.913</b>	<b>139.978</b>	<b>7.373</b>	<b>(38.710)</b>	<b>138.554</b>
Bölüm Varlıkları	1.531.640	12.784.757	3.259.495	-	17.575.892
İştirak ve Bağlı Ortaklık ve Birlikte Kontrol Edilen Ortaklıklar	-	-	-	523.728	523.728
Dağıtılmamış Varlıklar	-	-	-	792.953	792.953
<b>Toplam Varlıklar</b>	<b>1.531.640</b>	<b>12.784.757</b>	<b>3.259.495</b>	<b>1.316.681</b>	<b>18.892.573</b>
Bölüm Yükümlülükleri	7.900.248	3.492.166	4.793.910	786.974	16.973.298
Dağıtılamayan Yükümlülükler	-	-	-	1.919.275	1.919.275
<b>Toplam Yükümlülükler</b>	<b>7.900.248</b>	<b>3.492.166</b>	<b>4.793.910</b>	<b>2.706.249</b>	<b>18.892.573</b>

**BURGAN BANK A.Ş.****31 ARALIK 2019 TARİHİ İTİBARIYLA HAZIRLANAN KONSOLİDE OLMAYAN FİNANSAL TABLOLARA İLİŞKİN AÇIKLAMA VE DİPNOTLAR**

(Tutarlar aksi belirtilmedikçe Bin Türk Lirası (“TL”) olarak ifade edilmiştir.)

**BANKA’NIN MALİ BÜNYESİNE VE RİSK YÖNETİMİNE İLİŞKİN BİLGİLER (Devamı):****XIII. FAALİYET BÖLÜMLERİNE İLİŞKİN AÇIKLAMALAR (Devamı):**

	Perakende Bankacılık	Kurumsal ve Ticari Bankacılık	Hazine	Diğer ve Dağıtılamayan	Banka'nın Toplam Faaliyeti
<b>31 Aralık 2018</b>					
Net Faiz Geliri	141.202	523.553	(27.016)	-	637.739
Net Ücret Ve Komisyonlar	5.048	23.109	-	-	28.157
Ticari Kar/Zarar	7.089	14.072	45.217	-	66.378
Diğer Faaliyet Gelirleri	2.956	13.535	-	-	16.491
<b>Faaliyet Gelirleri</b>	<b>156.295</b>	<b>574.269</b>	<b>18.201</b>	<b>-</b>	<b>748.765</b>
<b>Faaliyet ve Karşılık Giderleri (-)</b>	<b>94.757</b>	<b>357.577</b>	<b>33.214</b>	<b>98.392</b>	<b>583.940</b>
<b>Net Faaliyet Gelirleri</b>	<b>61.538</b>	<b>216.692</b>	<b>(15.013)</b>	<b>(98.392)</b>	<b>164.825</b>
Temettü Gelirleri	-	-	-	700	700
Özkaynak Yöntemi Uygulanan Ortaklıklardan Kar/Zarar	-	-	-	33.668	33.668
<b>Vergi Öncesi Kâr</b>	<b>61.538</b>	<b>216.692</b>	<b>(15.013)</b>	<b>(64.024)</b>	<b>199.193</b>
Vergi Karşılığı (-)	13.539	47.672	(3.303)	(20.474)	37.434
<b>Net Kâr/Zarar</b>	<b>47.999</b>	<b>169.020</b>	<b>(11.710)</b>	<b>(43.550)</b>	<b>161.759</b>
Bölüm Varlıkları	1.730.837	13.837.412	3.246.025	-	18.814.274
İştirak ve Bağlı Ortaklık ve Birlikte Kontrol Edilen Ortaklıklar	-	-	-	381.091	381.091
Dağıtılmamış Varlıklar	-	-	-	386.034	386.034
<b>Toplam Varlıklar</b>	<b>1.730.837</b>	<b>13.837.412</b>	<b>3.246.025</b>	<b>767.125</b>	<b>19.581.399</b>
Bölüm Yükümlülükleri	7.300.928	2.681.594	6.583.714	1.139.183	17.705.419
Dağıtılamayan Yükümlülükler	-	-	-	1.875.980	1.875.980
<b>Toplam Yükümlülükler</b>	<b>7.300.928</b>	<b>2.681.594</b>	<b>6.583.714</b>	<b>3.015.163</b>	<b>19.581.399</b>

**BURGAN BANK A.Ş.****31 ARALIK 2019 TARİHİ İTİBARIYLA HAZIRLANAN KONSOLİDE OLMAYAN FİNANSAL TABLOLARA İLİŞKİN AÇIKLAMA VE DİPNOTLAR**

(Tutarlar aksi belirtilmedikçe Bin Türk Lirası (“TL”) olarak ifade edilmiştir.)

**BEŞİNCİ BÖLÜM****KONSOLİDE OLMAYAN FİNANSAL TABLOLARA İLİŞKİN AÇIKLAMA VE DİPNOTLAR****I. BİLANÇONUN AKTİF HESAPLARINA İLİŞKİN AÇIKLAMA VE DİPNOTLAR****a. Nakit Değerler ve Merkez Bankası hesabına ilişkin bilgiler:****1. Nakit Değerler ve T.C. Merkez Bankası hesabına ilişkin bilgiler:**

	31 Aralık 2019		31 Aralık 2018	
	TP	YP	TP	YP
Kasa/Efektif	16.388	126.008	14.086	70.171
T.C. Merkez Bankası	156.249	1.864.017	1.359.170	1.302.967
Diğer	-	-	-	-
<b>Toplam</b>	<b>172.637</b>	<b>1.990.025</b>	<b>1.373.256</b>	<b>1.373.138</b>

**2. T.C. Merkez Bankası hesabına ilişkin bilgiler:**

	31 Aralık 2019		31 Aralık 2018	
	TP	YP	TP	YP
Vadesiz Serbest Hesap	156.249	771.221	1.159.045	549.040
Vadeli Serbest Hesap	-	-	200.125	241.688
Vadeli Serbest Olmayan Hesap	-	1.092.796	-	512.239
<b>Toplam</b>	<b>156.249</b>	<b>1.864.017</b>	<b>1.359.170</b>	<b>1.302.967</b>

**3. Zorunlu Karşılıklara ilişkin açıklamalar:**

Banka, TCMB'nin “Zorunlu Karşılıklar Hakkında 2013/15 sayılı Tebliğ”ine göre Türk parası ve yabancı para yükümlülükleri için TCMB nezdinde zorunlu karşılık tesis etmektedir. Zorunlu karşılıklar TCMB’de “Zorunlu Karşılıklar Hakkında Tebliğ”e göre Türk Lirası, USD, EUR ve standart altın cinsinden tutulabilmektedir. 19 Eylül 2019’dan itibaren Yabancı para olarak tutulan zorunlu karşılıklara faiz ödenmemektedir. Türk Lirası zorunlu karşılıklara ise TCMB’nin, 9 Aralık 2019 tarih ve 2019/19 sayılı tebliğ esaslarına göre kredi büyümesini sağlayan bankalara faiz ödenmektedir.

31 Aralık 2019 tarihi itibarıyla Türk parası zorunlu karşılık için geçerli oranlar, vade yapısına göre %1 ile %7 aralığında (31 Aralık 2018: %1,5 ile %8 aralığında); yabancı para zorunlu karşılık için geçerli oranlar ise vade yapısına göre %5 ile %21 aralığındadır (31 Aralık 2018: %4 ile %20 aralığında).

**BURGAN BANK A.Ş.****31 ARALIK 2019 TARİHİ İTİBARIYLA HAZIRLANAN KONSOLİDE OLMAYAN FİNANSAL TABLOLARA İLİŞKİN AÇIKLAMA VE DİPNOTLAR**

(Tutarlar aksi belirtilmedikçe Bin Türk Lirası (“TL”) olarak ifade edilmiştir.)

**KONSOLİDE OLMAYAN FİNANSAL TABLOLARA İLİŞKİN AÇIKLAMA VE DİPNOTLAR (Devamı):****I. BİLANÇONUN AKTİF HESAPLARINA İLİŞKİN AÇIKLAMA VE DİPNOTLAR (Devamı):****b. Gerçeğe Uygun Değer Farkı Kar/Zarara Yansıtılan Finansal Varlıklara ilişkin bilgiler:**

1. Teminata verilen/bloke edilen gerçeğe uygun değer farkı kar/zarara yansıtılan finansal varlıklar:

31 Aralık 2019 tarihi itibarıyla gerçeğe uygun değer farkı kar/zarara yansıtılan finansal varlıklardan teminata verilen/bloke edilen varlıklar 52 TL (31 Aralık 2018: 101 TL)'dir.

2. Repo işlemlerine konu edilen gerçeğe uygun değer farkı kar/zarara yansıtılan finansal varlıklar:

31 Aralık 2019 tarihi itibarıyla gerçeğe uygun değer farkı kar/zarara yansıtılan finansal varlıklardan repo işlemlerine konu olan tutar bulunmamaktadır (31 Aralık 2018: Bulunmamaktadır).

**c. Bankalara ilişkin bilgiler:**

1. Bankalara ilişkin bilgiler:

	31 Aralık 2019		31 Aralık 2018	
	TP	YP	TP	YP
<b>Bankalar</b>				
Yurtiçi	540.201	2.973	3.037	2.644
Yurtdışı	-	29.016	-	188.788
Yurtdışı Merkez ve Şubeler	-	-	-	-
<b>Toplam</b>	<b>540.201</b>	<b>31.989</b>	<b>3.037</b>	<b>191.432</b>

2. Yurtdışı bankalar hesabına ilişkin bilgiler:

	Serbest Tutar		Serbest Olmayan Tutar	
	31 Aralık 2019	31 Aralık 2018	31 Aralık 2019	31 Aralık 2018
AB Ülkeleri	13.073	37.439	-	-
ABD, Kanada	9.017	13.199	-	-
OECD Ülkeleri (*)	465	444	-	-
Kıyı Bankacılığı Bölgeleri	-	-	-	-
Diğer	6.461	137.706	-	-
<b>Toplam</b>	<b>29.016</b>	<b>188.788</b>	<b>-</b>	<b>-</b>

(\*) AB ülkeleri, ABD ve Kanada dışındaki OECD ülkeleri.

**BURGAN BANK A.Ş.****31 ARALIK 2019 TARİHİ İTİBARIYLA HAZIRLANAN KONSOLİDE OLMAYAN FİNANSAL TABLOLARA İLİŞKİN AÇIKLAMA VE DİPNOTLAR**

(Tutarlar aksi belirtilmedikçe Bin Türk Lirası (“TL”) olarak ifade edilmiştir.)

**KONSOLİDE OLMAYAN FİNANSAL TABLOLARA İLİŞKİN AÇIKLAMA VE DİPNOTLAR (Devamı):****I. BİLANÇONUN AKTİF HESAPLARINA İLİŞKİN AÇIKLAMA VE DİPNOTLAR (Devamı):****d. Gerçeğe Uygun Değer Farkı Diğer Kapsamlı Gelire Yansıtılan Finansal Varlıklar:**

1. Teminata verilen/bloke edilen gerçeğe uygun değer farkı diğer kapsamlı gelire yansıtılan finansal varlıklar:

31 Aralık 2019 tarihi itibarıyla teminata verilen/bloke edilen gerçeğe uygun değer farkı diğer kapsamlı gelire yansıtılan finansal varlıklar 203.247 TL (31 Aralık 2018: 31.699 TL)'dir.

2. Repo işlemlerine konu olan gerçeğe uygun değer farkı diğer kapsamlı gelire yansıtılan finansal varlıkların özellikleri ve defter değeri:

Repo işlemlerine konu olan gerçeğe uygun değer farkı diğer kapsamlı gelire yansıtılan finansal varlıklar 11.651 TL'dir (31 Aralık 2018: Bulunmamaktadır).

3. Gerçeğe uygun değer farkı diğer kapsamlı gelire yansıtılan finansal varlıklara ilişkin bilgiler:

	<b>31 Aralık 2019</b>	<b>31 Aralık 2018</b>
Borçlanma Senetleri	323.080	404.851
Borsada İşlem Gören	323.080	404.851
Borsada İşlem Görmeyen	-	-
Hisse Senetleri	7.674	4.912
Borsada İşlem Gören	-	-
Borsada İşlem Görmeyen	7.674	4.912
Değer Azalma Karşılığı (-)	2.352	21.158
<b>Toplam</b>	<b>328.402</b>	<b>388.605</b>

**BURGAN BANK A.Ş.****31 ARALIK 2019 TARİHİ İTİBARIYLA HAZIRLANAN KONSOLİDE OLMAYAN FİNANSAL TABLOLARA İLİŞKİN AÇIKLAMA VE DİPNOTLAR**

(Tutarlar aksi belirtilmedikçe Bin Türk Lirası (“TL”) olarak ifade edilmiştir.)

**KONSOLİDE OLMAYAN FİNANSAL TABLOLARA İLİŞKİN AÇIKLAMA VE DİPNOTLAR (Devamı):****I. BİLANÇONUN AKTİF HESAPLARINA İLİŞKİN AÇIKLAMA VE DİPNOTLAR (Devamı):****e. Kredilere ilişkin açıklamalar:**

1. Banka'nın ortaklarına ve mensuplarına verilen her çeşit kredi veya avansın bakiyesine ilişkin bilgiler:

	31 Aralık 2019		31 Aralık 2018	
	Nakdi	Gayrinakdi	Nakdi	Gayrinakdi
Banka Ortaklarına Verilen Doğrudan Krediler	-	35.560	-	149.865
Tüzel Kişi Ortaklara Verilen Krediler	-	35.560	-	149.865
Gerçek Kişi Ortaklara Verilen Krediler	-	-	-	-
Banka Ortaklarına Verilen Dolaylı Krediler	-	-	-	-
Banka Mensuplarına Verilen Krediler	4.227	-	3.680	-
<b>Toplam</b>	<b>4.227</b>	<b>35.560</b>	<b>3.680</b>	<b>149.865</b>

2. Birinci ve ikinci grup krediler, diğer alacaklar ile yeniden yapılandırılan ya da yeni bir itfa planına bağlanan krediler ve diğer alacaklara ilişkin bilgiler:

i.

	Standart Nitelikli Krediler	Yakın İzlemedeki Krediler		
		Yeniden Yapılandırma Kapsamında Yer Almayanlar	Sözleşme Koşullarında Değişiklik	Yeniden Finansman
İhtisas Dışı Krediler	10.162.350	1.690.220	1.016.360	-
İşletme Kredileri	-	-	-	-
İhracat Kredileri	569.645	16	7.322	-
İthalat Kredileri	-	-	-	-
Mali Kesime Verilen Krediler	357.530	-	-	-
Tüketici Kredileri	509.940	20.263	18.563	-
Kredi Kartları	-	-	-	-
Diğer (*)	8.725.235	1.669.941	990.475	-
İhtisas Kredileri	-	-	-	-
Diğer Alacaklar	-	-	-	-
<b>Toplam</b>	<b>10.162.350</b>	<b>1.690.220</b>	<b>1.016.360</b>	<b>-</b>

(\*) Banka'nın diğer kalemi içerisinde bulunan 7 TL tutarında faktoring alacakları bulunmaktadır.

ii.

	Standart Nitelikli Krediler	Yakın İzlemedeki Krediler
<b>Genel karşılıklar (*)</b>	<b>54.661</b>	<b>477.867</b>
12 Aylık Beklenen Zarar Karşılığı	54.661	-
Kredi Riskinde Önemli Artış	-	477.867

(\*) Gayrinakdi kredi karşılıkları tabloya dahil edilmiştir.

3. Vade Yapısına Göre Nakdi Kredilerin Dağılımı:

	Standart Nitelikli Krediler	Yakın İzlemedeki Krediler	
		Yeniden Yapılandırma Kapsamında Yer Almayanlar	Yeniden Yapılandırılanlar
Kısa Vadeli Krediler	2.603.777	224.990	24.985
Orta ve Uzun Vadeli Krediler	7.558.573	1.465.230	991.375
<b>Toplam</b>	<b>10.162.350</b>	<b>1.690.220</b>	<b>1.016.360</b>

**BURGAN BANK A.Ş.****31 ARALIK 2019 TARİHİ İTİBARIYLA HAZIRLANAN KONSOLİDE OLMAYAN FİNANSAL TABLOLARA İLİŞKİN AÇIKLAMA VE DİPNOTLAR**

(Tutarlar aksi belirtilmedikçe Bin Türk Lirası (“TL”) olarak ifade edilmiştir.)

**KONSOLİDE OLMAYAN FİNANSAL TABLOLARA İLİŞKİN AÇIKLAMA VE DİPNOTLAR (Devamı):****I. BİLANÇONUN AKTİF HESAPLARINA İLİŞKİN AÇIKLAMA VE DİPNOTLAR (Devamı):**

## 4. Tüketici kredileri, bireysel kredi kartları, personel kredileri ve personel kredi kartlarına ilişkin bilgiler:

	Kısa Vadeli	Orta ve Uzun Vadeli	Toplam
<b>Tüketici Kredileri-TP</b>	<b>25.089</b>	<b>508.080</b>	<b>533.169</b>
Konut Kredisi		75.525	75.525
Taşıt Kredisi	11	12.330	12.341
İhtiyaç Kredisi	25.078	420.225	445.303
Diğer	-	-	-
<b>Tüketici Kredileri-Döviz Endeksli</b>			
Konut Kredisi	-	-	-
Taşıt Kredisi	-	-	-
İhtiyaç Kredisi	-	-	-
Diğer	-	-	-
<b>Tüketici Kredileri-YP</b>		<b>5.138</b>	<b>5.138</b>
Konut Kredisi	-	4.923	4.923
Taşıt Kredisi	-	-	-
İhtiyaç Kredisi	-	215	215
Diğer	-	-	-
<b>Bireysel Kredi Kartları-TP</b>			
Taksitli	-	-	-
Taksitsiz	-	-	-
<b>Bireysel Kredi Kartları-YP</b>			
Taksitli	-	-	-
Taksitsiz	-	-	-
<b>Personel Kredileri-TP</b>	<b>449</b>	<b>3.778</b>	<b>4.227</b>
Konut Kredisi	-	-	-
Taşıt Kredisi	-	-	-
İhtiyaç Kredisi	449	3.778	4.227
Diğer	-	-	-
<b>Personel Kredileri-Döviz Endeksli</b>			
Konut Kredisi	-	-	-
Taşıt Kredisi	-	-	-
İhtiyaç Kredisi	-	-	-
Diğer	-	-	-
<b>Personel Kredileri-YP</b>			
Konut Kredisi	-	-	-
Taşıt Kredisi	-	-	-
İhtiyaç Kredisi	-	-	-
Diğer	-	-	-
<b>Personel Kredi Kartları-TP</b>			
Taksitli	-	-	-
Taksitsiz	-	-	-
<b>Personel Kredi Kartları-YP</b>			
Taksitli	-	-	-
Taksitsiz	-	-	-
<b>Kredili Mevduat Hesabı-TP (Gerçek Kişi)</b>	<b>6.232</b>		<b>6.232</b>
<b>Kredili Mevduat Hesabı-YP (Gerçek Kişi)</b>			
<b>Toplam</b>	<b>31.770</b>	<b>516.996</b>	<b>548.766</b>



**BURGAN BANK A.Ş.****31 ARALIK 2019 TARİHİ İTİBARIYLA HAZIRLANAN KONSOLİDE OLMAYAN FİNANSAL TABLOLARA İLİŞKİN AÇIKLAMA VE DİPNOTLAR**

(Tutarlar aksi belirtilmedikçe Bin Türk Lirası (“TL”) olarak ifade edilmiştir.)

**KONSOLİDE OLMAYAN FİNANSAL TABLOLARA İLİŞKİN AÇIKLAMA VE DİPNOTLAR (Devamı):****I. BİLANÇONUN AKTİF HESAPLARINA İLİŞKİN AÇIKLAMA VE DİPNOTLAR (Devamı):**

## 5. Taksitli ticari krediler ve kurumsal kredi kartlarına ilişkin bilgiler:

	Kısa Vadeli	Orta ve Uzun Vadeli	Toplam
<b>Taksitli Ticari Krediler-TP</b>	<b>64.515</b>	<b>1.028.889</b>	<b>1.093.404</b>
İşyeri Kredileri	-	-	-
Taahhüt Kredileri	-	472	472
İhtiyaç Kredileri	64.515	1.028.417	1.092.932
Diğer	-	-	-
<b>Taksitli Ticari Krediler-Döviz Endeksli</b>	<b>-</b>	<b>207.031</b>	<b>207.031</b>
İşyeri Kredileri	-	-	-
Taahhüt Kredileri	-	-	-
İhtiyaç Kredileri	-	207.031	207.031
Diğer	-	-	-
<b>Taksitli Ticari Krediler-YP</b>	<b>16.397</b>	<b>5.916.377</b>	<b>5.932.774</b>
İşyeri Kredileri	-	-	-
Taahhüt Kredileri	-	-	-
İhtiyaç Kredileri	16.397	5.916.377	5.932.774
Diğer	-	-	-
<b>Kurumsal Kredi Kartları-TP</b>	<b>-</b>	<b>-</b>	<b>-</b>
Taksitli	-	-	-
Taksitsiz	-	-	-
<b>Kurumsal Kredi Kartları-YP</b>	<b>-</b>	<b>-</b>	<b>-</b>
Taksitli	-	-	-
Taksitsiz	-	-	-
<b>Kredili Mevduat Hesabı-TP (Tüzel Kişi)</b>	<b>15</b>	<b>-</b>	<b>15</b>
<b>Kredili Mevduat Hesabı-YP (Tüzel Kişi)</b>	<b>-</b>	<b>-</b>	<b>-</b>
<b>Toplam</b>	<b>80.927</b>	<b>7.152.297</b>	<b>7.233.224</b>

## 6. Kredilerin kullanıcılara göre dağılımı:

	31 Aralık 2019	31 Aralık 2018
Kamu	-	-
Özel	12.868.930	13.990.804
<b>Toplam</b>	<b>12.868.930</b>	<b>13.990.804</b>

## 7. Yurtiçi ve yurtdışı kredilerin dağılımı:

	31 Aralık 2019	31 Aralık 2018
Yurtiçi Krediler	12.868.457	13.990.804
Yurtdışı Krediler	473	-
<b>Toplam</b>	<b>12.868.930</b>	<b>13.990.804</b>

## 8. Bağlı ortaklık ve iştiraklere verilen krediler:

	31 Aralık 2019	31 Aralık 2018
Bağlı ortaklık ve iştiraklere verilen doğrudan krediler	-	22.858
Bağlı ortaklık ve iştiraklere verilen dolaylı krediler	-	-
<b>Toplam</b>	<b>-</b>	<b>22.858</b>

**BURGAN BANK A.Ş.****31 ARALIK 2019 TARİHİ İTİBARIYLA HAZIRLANAN KONSOLİDE OLMAYAN FİNANSAL TABLOLARA İLİŞKİN AÇIKLAMA VE DİPNOTLAR**

(Tutarlar aksi belirtilmedikçe Bin Türk Lirası ("TL") olarak ifade edilmiştir.)

**KONSOLİDE OLMAYAN FİNANSAL TABLOLARA İLİŞKİN AÇIKLAMA VE DİPNOTLAR (Devamı):****I. BİLANÇONUN AKTİF HESAPLARINA İLİŞKİN AÇIKLAMA VE DİPNOTLAR (Devamı):**

9. Kredilere ilişkin olarak ayrılan özel karşılıklar:

	31 Aralık 2019	31 Aralık 2018
Tahsil İmkani Sınırlı Krediler İçin Ayrılanlar	33.942	27.807
Tahsili Şüpheli Krediler İçin Ayrılanlar	107.190	57.490
Zarar Niteliğindeki Krediler İçin Ayrılanlar	135.451	109.450
<b>Toplam</b>	<b>276.583</b>	<b>194.747</b>

10. Donuk alacaklara ilişkin bilgiler (Net):

i. Donuk alacaklardan Banka tarafından yeniden yapılandırılan ya da yeni bir itfa planına bağlanan krediler ve diğer alacaklara ilişkin bilgiler:

	III. Grup Tahsil İmkani Sınırlı Krediler	IV. Grup Tahsili Şüpheli Krediler	V. Grup Zarar Niteliğindeki Krediler
<b>31 Aralık 2019</b>			
Karşılıklardan Önceki Brüt Tutarlar	-	-	-
Yeniden Yapılandırılan Krediler	1.028	1.963	8.201
<b>31 Aralık 2018</b>			
Karşılıklardan Önceki Brüt Tutarlar	-	-	-
Yeniden Yapılandırılan Krediler	-	-	9.868

ii. Toplam donuk alacak hareketlerine ilişkin bilgiler:

	III. Grup Tahsil İmkani Sınırlı Krediler	IV. Grup Tahsili Şüpheli Krediler	V. Grup Zarar Niteliğindeki Krediler
<b>Önceki Dönem Sonu Bakiyesi</b>	<b>108.534</b>	<b>326.980</b>	<b>250.935</b>
Dönem İçinde İntikal (+)	433.573	89.864	104.970
Diğer Donuk Alacak Hesaplarından Giriş (+)	-	374.843	382.047
Diğer Donuk Alacak Hesaplarına Çıkış (-)	374.843	382.047	-
Dönem İçinde Tahsilat (-)	57.053	97.726	104.788
Kayıttan Düşülen (-)	-	-	54.110
Satılan (-) (*)	-	11.329	42.706
Kurumsal ve Ticari Krediler	-	11.329	42.706
Bireysel Krediler	-	-	-
Kredi Kartları	-	-	-
Diğer	-	-	-
<b>Dönem Sonu Bakiyesi</b>	<b>110.211</b>	<b>300.585</b>	<b>536.348</b>
<b>Karşılık (-)</b>	<b>33.942</b>	<b>107.190</b>	<b>135.451</b>
<b>Bilançodaki Net Bakiyesi</b>	<b>76.269</b>	<b>193.395</b>	<b>400.897</b>

(\*) Banka 29 Mart 2019 tarihinde 54.035 TL tutarındaki takipteki kredilerini 450 TL'ye bir varlık şirketine satmak suretiyle aktifinden silmiştir.

**BURGAN BANK A.Ş.****31 ARALIK 2019 TARİHİ İTİBARIYLA HAZIRLANAN KONSOLİDE OLMAYAN FİNANSAL TABLOLARA İLİŞKİN AÇIKLAMA VE DİPNOTLAR**

(Tutarlar aksi belirtilmedikçe Bin Türk Lirası (“TL”) olarak ifade edilmiştir.)

**KONSOLİDE OLMAYAN FİNANSAL TABLOLARA İLİŞKİN AÇIKLAMA VE DİPNOTLAR (Devamı):****I. BİLANÇONUN AKTİF HESAPLARINA İLİŞKİN AÇIKLAMA VE DİPNOTLAR (Devamı):**

iii. Yabancı para olarak kullanılan kredilerden kaynaklanan donuk alacaklara ilişkin bilgiler:

	III. Grup Tahsil İmkamı Sınırlı Krediler	IV. Grup Tahsili Şüpheli Krediler	V. Grup Zarar Niteliğindeki Krediler
<b>31 Aralık 2019</b>			
Dönem Sonu Bakiyesi	64.439	70.532	155.143
Karşılık Tutarı (-)	22.427	36.154	50.712
<b>Bilançodaki Net Bakiyesi</b>	<b>42.012</b>	<b>34.378</b>	<b>104.431</b>
<b>31 Aralık 2018</b>			
Dönem Sonu Bakiyesi	14.801	94.619	50.609
Karşılık Tutarı (-)	5.337	33.862	30.660
<b>Bilançodaki Net Bakiyesi</b>	<b>9.464</b>	<b>60.757</b>	<b>19.949</b>

iv. Donuk alacakların kullanıcı gruplarına göre brüt ve net tutarlarının gösterimi:

	III. Grup Tahsil İmkamı Sınırlı Krediler	IV. Grup Tahsili Şüpheli Krediler	V. Grup Zarar Niteliğindeki Krediler
<b>31 Aralık 2019</b>			
<b>Cari Dönem (Net)</b>	<b>76.269</b>	<b>193.395</b>	<b>400.897</b>
Gerçek ve Tüzel Kişilere Kullanılan Krediler (Brüt)	110.211	300.585	536.348
Karşılık Tutarı (-)	33.942	107.190	135.451
Gerçek ve Tüzel Kişilere Kullanılan Krediler (Net)	76.269	193.395	400.897
Bankalar (Brüt)	-	-	-
Karşılık Tutarı (-)	-	-	-
Bankalar (Net)	-	-	-
Diğer Krediler (Brüt)	-	-	-
Karşılık Tutarı (-)	-	-	-
Diğer Krediler (Net)	-	-	-
<b>Önceki Dönem (Net)</b>	<b>80.727</b>	<b>269.490</b>	<b>141.485</b>
Gerçek ve Tüzel Kişilere Kullanılan Krediler (Brüt)	108.534	326.980	250.935
Karşılık Tutarı (-)	27.807	57.490	109.450
Gerçek ve Tüzel Kişilere Kullanılan Krediler (Net)	80.727	269.490	141.485
Bankalar (Brüt)	-	-	-
Karşılık Tutarı (-)	-	-	-
Bankalar (Net)	-	-	-
Diğer Krediler (Brüt)	-	-	-
Karşılık Tutarı (-)	-	-	-
Diğer Krediler (Net)	-	-	-

11. Zarar niteliğindeki krediler ve diğer alacaklar için tasfiye politikasının ana hatları:

Zarar niteliğindeki krediler ve diğer alacaklar kanuni takip ve teminatların nakde dönüştürülmesi yollarıyla tahsil edilmektedir.

**KONSOLİDE OLMAYAN FİNANSAL TABLOLARA İLİŞKİN AÇIKLAMA VE DİPNOTLAR (Devamı)**

**I. BİLANÇONUN AKTİF HESAPLARINA İLİŞKİN AÇIKLAMA VE DİPNOTLAR (Devamı):**

12. Kayıttan düşme politikasına ilişkin açıklamalar:

Bankacılık Kanunu'nda yapılan değişiklik kapsamında Kredilerin Sınıflandırılması ve Bunlar İçin Ayrılacak Karşılıklara İlişkin Usul ve Esaslar Hakkında Yönetmelikte de değişiklik yapılarak;

- Beşinci Grup-Zarar Niteliğindeki Krediler altında sınıflandırılan,
- Borçlunun temerrüdü nedeniyle ömür boyu beklenen kredi zararı karşılığı veya özel karşılık ayrılan kredilerin geri kazanılmasına ilişkin makul beklentiler bulunmayan kısmının,
- Grupta sınıflandırılmalarını takip eden ilk raporlama döneminden (ara dönem veya yılsonu raporlama dönemi) itibaren,

TFRS 9 kapsamında kayıtlardan düşülmesine imkan tanınmıştır.

Tahsil imkânı kalmayan krediler bu şekilde kayıtlardan düşülerek nazım hesaplarda takip edilir. Bu işlem tahsil imkânı kalmayan yasal takip bakiyesinin bilançoda aktif hesaplardan çıkarılarak nazım hesaplara aktarımını sağlayan bir muhasebe uygulaması olup Banka'nın alacak hakkından vazgeçmesi sonucunu doğurmaz.

Kayıttan düşme için alacağın tamamının tahsil imkanının kalmamış olması zorunlu olmayıp kısmen tahsil imkânı kalmayan kısmın da aktiflerden çıkarılması mümkündür.

Herhangi bir yasal takip alacağının kayıttan düşülebilmesi için;

- Beşinci Grupta (Zarar Niteliğindeki Krediler) altında sınıflandırılmış olması,
- Hesap bakiyesinin kayıttan düşülecek kısım için % 100 karşılık ayrılmış olması,
- Yasal takip işlemlerine devam ediliyor olması veya başlanacak olması,

koşullarının yerine getirilmiş olması zorunludur.

Kayıttan düşülen tutarlar için ayrılmış karşılıklar vergi mevzuatı açısından "gider" kabul edilir. Kayıttan düşme işlemi sadece bir muhasebe işlemi olup Banka'nın alacağının tahsili için yasal takip süreçlerine devam edecektir. Kayıttan düşme işleminden sonra borçlu ile mutabakat sağlanarak kayıttan düşülen borcun tamamen ya da kısmen tahsilatı ile tasfiyesi ve borçlunun ibrası halinde tahsil edilen kısım için nazım hesaplardaki bakiye tahsil edilir.

31 Aralık 2019 tarihi itibarıyla Banka, BDDK tarafından 27 Kasım 2019 tarih ve 30961 sayılı Resmi Gazete'de yayımlanan Karşılıklar Yönetmeliği değişikliğine uygun olarak beşinci grupta izlenen ve geri kazanılmasına ilişkin makul beklentiler bulunmayan 54.110 TL tutarındaki kredi ve finansal kiralama alacaklarını kayıtlardan düşmüştür. Dönem içerisinde ilgili Karşılıklar Yönetmeliği değişikliğine uygun olarak kayıttan düşülen krediler sonrası Banka'nın takipteki kredi oranı %7,3'den %6,9'a düşmüştür.

**BURGAN BANK A.Ş.****31 ARALIK 2019 TARİHİ İTİBARIYLA HAZIRLANAN KONSOLİDE OLMAYAN FİNANSAL TABLOLARA İLİŞKİN AÇIKLAMA VE DİPNOTLAR**

(Tutarlar aksi belirtilmedikçe Bin Türk Lirası (“TL”) olarak ifade edilmiştir.)

**KONSOLİDE OLMAYAN FİNANSAL TABLOLARA İLİŞKİN AÇIKLAMA VE DİPNOTLAR (Devamı)****I. BİLANÇONUN AKTİF HESAPLARINA İLİŞKİN AÇIKLAMA VE DİPNOTLAR (Devamı):**

- f. TFRS 9’a göre beklenen kredi zararı ayıran bankalarca donuk alacaklar için hesaplanan faiz tahakkukları, reeskontları ve değerlendirme farkları ile bunların karşılıklarına ilişkin bilgiler:

	III. Grup:	IV. Grup:	V. Grup:
	Tahsil İmkânı Sınırlı Krediler	Tahsili Şüpheli Krediler	Zarar Niteliğindeki Krediler
<b>Cari Dönem (Net)</b>	<b>11.282</b>	<b>34.873</b>	<b>34.259</b>
Faiz Tahakkuk ve Reeskontları ile Değerleme Farkları	17.656	55.354	56.507
Karşılık Tutarı (-)	6.374	20.481	22.248
<b>Önceki Dönem (Net)</b>	<b>19.841</b>	<b>23.591</b>	<b>1.259</b>
Faiz Tahakkuk ve Reeskontları ile Değerleme Farkları	23.285	37.506	1.266
Karşılık Tutarı (-)	3.444	13.915	7

- g. İtfa edilmiş maliyeti üzerinden değerlendirilen finansal varlıklara ilişkin bilgiler:

1. Repo işlemlerine konu olan itfa edilmiş maliyeti üzerinden değerlendirilen finansal varlıklar:

	31 Aralık 2019		31 Aralık 2018	
	TL	YP	TL	YP
Bono	-	-	-	-
Tahvil ve Benzeri Menkul Değerler	-	247.227	-	222.667
Diğer	-	-	-	-
<b>Toplam</b>	-	<b>247.227</b>	-	<b>222.667</b>

2. Teminata verilen/bloke edilen itfa edilmiş maliyeti üzerinden değerlendirilen finansal varlıklar:

Bulunmamaktadır (31 Aralık 2018: Bulunmamaktadır).

3. İtfa edilmiş maliyeti üzerinden değerlendirilen devlet borçlanma senetlerine ilişkin bilgiler:

	31 Aralık 2019	31 Aralık 2018
Devlet Tahvili	262.923	236.801
Hazine Bonosu	-	-
Diğer Kamu Borçlanma Senetleri	-	-
<b>Toplam</b>	<b>262.923</b>	<b>236.801</b>

4. İtfa edilmiş maliyeti üzerinden değerlendirilen finansal varlıklara ilişkin bilgiler:

	31 Aralık 2019	31 Aralık 2018
Borçlanma Senetleri	262.923	236.801
Borsada İşlem Gören	262.923	236.801
Borsada İşlem Görmeyen	-	-
Değer Azalma Karşılığı (-)	-	-
<b>Toplam</b>	<b>262.923</b>	<b>236.801</b>

**BURGAN BANK A.Ş.****31 ARALIK 2019 TARİHİ İTİBARIYLA HAZIRLANAN KONSOLİDE OLMAYAN FİNANSAL TABLOLARA İLİŞKİN AÇIKLAMA VE DİPNOTLAR**

(Tutarlar aksi belirtilmedikçe Bin Türk Lirası (“TL”) olarak ifade edilmiştir.)

**KONSOLİDE OLMAYAN FİNANSAL TABLOLARA İLİŞKİN AÇIKLAMA VE DİPNOTLAR (Devamı):****I. BİLANÇONUN AKTİF HESAPLARINA İLİŞKİN AÇIKLAMA VE DİPNOTLAR (Devamı):****g. İtfa edilmiş maliyeti üzerinden değerlendirilen finansal varlıklara ilişkin bilgiler (devamı):**

## 5. İtfa edilmiş maliyeti üzerinden değerlendirilen finansal varlıkların dönem içindeki hareketleri:

	31 Aralık 2019	31 Aralık 2018
Dönem Başındaki Değer	236.801	171.218
Parasal Varlıklarda Meydana Gelen Kur Farkları	26.122	65.583
Yıl İçindeki Alımlar	-	-
Satış ve İtfa Yolu İle Elden Çıkarılanlar	-	-
Değer Azalışı Karşılığı (-)	-	-
<b>Dönem Sonu Toplamı</b>	<b>262.923</b>	<b>236.801</b>

**h. İştiraklere ilişkin bilgiler (Net):**

Bulunmamaktadır (31 Aralık 2018: Bulunmamaktadır).

**i. Bağlı ortaklıklara ilişkin bilgiler (Net):**

## 1. Konsolide edilmeyen bağlı ortaklıklara ilişkin bilgiler:

Bulunmamaktadır (31 Aralık 2018: Bulunmamaktadır).

## 2. Aşağıda yer alan sıraya göre konsolide edilmeyen bağlı ortaklıklara ilişkin önemli finansal tablo bilgileri:

Bulunmamaktadır (31 Aralık 2018: Bulunmamaktadır).

## 3. Konsolide edilen bağlı ortaklıklara ilişkin bilgiler:

1	Ünvanı	Adres (Şehir/ Ülke)	Bankanın Pay Oranı,	Diğer Ortakların Pay Oranı (%)
			Farklıysa Oy Oranı (%)	
	Burgan Finansal Kiralama A.Ş.	İstanbul/Türkiye	99,99	0,01
	Burgan Yatırım Menkul Değerler A.Ş. ve Bağlı Ortaklığı,	İstanbul/Türkiye	100,00	-
2	- Burgan Wealth Limited Dubai	Dubai/BAE	100,00	-

(\*) Burgan Yatırım'ın bağlı ortaklığı olan Burgan Wealth Limited şirketinin Yönetim Kurulu 10 Ekim 2018 tarihinde şirketin tasfiyesine başlamak amacıyla Dubai Finansal Hizmetler Kurumu'na (DFSA) başvurarak lisansının iptal edilmesini talep etmiş olup, 20 Kasım 2018 tarihinde lisans iptali onaylanmıştır ve şirketin tasfiye süreci devam etmektedir.

## 4. Yukarıda yer alan sıraya göre konsolide edilen bağlı ortaklıklara ilişkin önemli finansal tablo bilgileri:

	Aktif Toplamı	Özkaynak	Sabit Varlık Toplamı	Faiz Gelirleri	Menkul Değer Gelirleri	Cari Dönem Kâr/Zararı	Önceki Dönem Kâr/Zararı	Gerçeğe Uygun Değer
1	3.243.350	376.287	155.400	287.250	-	39.384	35.860	-
2 (*)	177.790	147.526	2.675	28.626	11	22.299	(2.192)	-

(\*) Burgan Yatırım Menkul Değerler A.Ş. ve bağlı ortaklığı Burgan Wealth Limited Dubai'nin konsolide edilmiş tutarlarıdır.

**BURGAN BANK A.Ş.****31 ARALIK 2019 TARİHİ İTİBARIYLA HAZIRLANAN KONSOLİDE OLMAYAN FİNANSAL TABLOLARA İLİŞKİN AÇIKLAMA VE DİPNOTLAR**

(Tutarlar aksi belirtilmedikçe Bin Türk Lirası (“TL”) olarak ifade edilmiştir.)

**KONSOLİDE OLMAYAN FİNANSAL TABLOLARA İLİŞKİN AÇIKLAMA VE DİPNOTLAR (Devamı):****I. BİLANÇONUN AKTİF HESAPLARINA İLİŞKİN AÇIKLAMA VE DİPNOTLAR (Devamı):****i. Bağlı ortaklıklara ilişkin bilgiler (Net) (Devamı):**

5. Konsolide edilen bağlı ortaklıklara ilişkin hareket tablosu:

	31 Aralık 2019	31 Aralık 2018
<b>Dönem Başı Değeri</b>	<b>381.091</b>	<b>256.972</b>
<b>Dönem İçi Hareketler</b>	<b>142.637</b>	<b>124.119</b>
Alışlar	100.000	116.000
Bedelsiz Edinilen Hisse Senetleri	-	70.000
Cari Yıl Payından Alınan Kar	61.683	33.668
Satışlar	-	-
Yeniden Değerleme Artışı / Azalışı (*)	(19.046)	(95.549)
Değer Azalma Karşılıkları	-	-
<b>Dönem Sonu Değeri</b>	<b>523.728</b>	<b>381.091</b>
<b>Sermaye Taahhütleri</b>	-	-
<b>Dönem Sonu Sermayeye Katılma Payı (%)</b>	<b>%99,99</b>	<b>%99,99</b>

(\*) Üçüncü bölüm I. nolu dipnotta belirtilen TMS 27 uyarınca özkaynak yöntemi uygulanması sonucu oluşan artış / azalışları içermektedir.

6. Konsolide edilen mali bağlı ortaklıklara ilişkin sektör bilgileri ve bunlara ilişkin kayıtlı tutarlar:

<b>Bağlı Ortaklıklar</b>	<b>31 Aralık 2019</b>	<b>31 Aralık 2018</b>
Bankalar	-	-
Sigorta Şirketleri	-	-
Faktoring Şirketleri	-	-
Leasing Şirketleri	453.279	265.572
Finansman Şirketleri	-	-
Diğer Mali Bağlı Ortaklıklar	70.449	115.519
<b>Toplam</b>	<b>523.728</b>	<b>381.091</b>

7. Borsaya kote edilen bağlı ortaklıklar:

Bulunmamaktadır (31 Aralık 2018: Bulunmamaktadır).

**j. Birlikte kontrol edilen ortaklıklara (iş ortaklıklarına) ilişkin bilgiler:**

Bulunmamaktadır (31 Aralık 2018: Bulunmamaktadır).

**k. Kiralama işlemlerinden alacaklara ilişkin bilgiler (net):**

Bulunmamaktadır (31 Aralık 2018: Bulunmamaktadır).

**BURGAN BANK A.Ş.****31 ARALIK 2019 TARİHİ İTİBARIYLA HAZIRLANAN KONSOLİDE OLMAYAN FİNANSAL TABLOLARA İLİŞKİN AÇIKLAMA VE DİPNOTLAR**

(Tutarlar aksi belirtilmedikçe Bin Türk Lirası (“TL”) olarak ifade edilmiştir.)

**KONSOLİDE OLMAYAN FİNANSAL TABLOLARA İLİŞKİN AÇIKLAMA VE DİPNOTLAR (Devamı):****I. BİLANÇONUN AKTİF HESAPLARINA İLİŞKİN AÇIKLAMA VE DİPNOTLAR (Devamı):****1. Türev Finansal varlıklara ilişkin bilgiler:****1. Türev finansal varlıkların gerçeğe uygun değer farkı kar zarara yansıtılan kısmı:**

	31 Aralık 2019		31 Aralık 2018	
	TP	YP	TP	YP
Vadeli İşlemler	10.508	939	19.713	4.002
Swap İşlemleri	112.328	69.496	177.441	225.372
Futures İşlemleri	2	-	-	-
Opsiyonlar	317	3.561	611	54.092
Diğer	-	-	-	-
<b>Toplam</b>	<b>123.155</b>	<b>73.996</b>	<b>197.765</b>	<b>283.466</b>

**2. Türev finansal varlıkların gerçeğe uygun değer farkı diğer kapsamlı gelire yansıtılan kısmı:**

	31 Aralık 2019		31 Aralık 2018	
	TP	YP	TP	YP
Gerçeğe Uygun Değer Riskinden Korunma Amaçlı	-	-	-	-
Nakit Akış Riskinden Korunma Amaçlı	448.188	5.251	655.339	13.352
Yurtdışındaki Net Yatırım Riskinden Korunma Amaçlı	-	-	-	-
<b>Toplam</b>	<b>448.188</b>	<b>5.251</b>	<b>655.339</b>	<b>13.352</b>

**m. Maddi duran varlıklara ilişkin açıklamalar:**

	Gayrimenkuller	Araçlar	Diğer MDV	Toplam
<b>31 Aralık 2018</b>				
Maliyet	27.672	-	80.516	108.188
Birikmiş Amortisman (-)	3.922	-	45.812	49.734
<b>Net Defter Değeri</b>	<b>23.750</b>	<b>-</b>	<b>34.704</b>	<b>58.454</b>
<b>31 Aralık 2019</b>				
Dönem Başı Net Defter Değeri	23.750	-	34.704	58.454
İktisap Edilenler	-	627	142.224	142.851
Elden Çıkarılanlar (-), net	-	-	568	568
Değer Düşüşü (-)	-	-	-	-
Amortisman Bedeli (-)	490	34	36.982	37.506
Yeniden Değerleme Değer Artışı	1.240	-	-	1.240
Dönem Sonu Maliyet	28.912	627	216.636	246.175
Dönem Sonu Birikmiş Amortisman (-)	4.412	34	77.258	81.704
<b>Kapanış Net Defter Değeri</b>	<b>24.500</b>	<b>593</b>	<b>139.378</b>	<b>164.471</b>



**BURGAN BANK A.Ş.****31 ARALIK 2019 TARİHİ İTİBARIYLA HAZIRLANAN KONSOLİDE OLMAYAN FİNANSAL TABLOLARA İLİŞKİN AÇIKLAMA VE DİPNOTLAR**

(Tutarlar aksi belirtilmedikçe Bin Türk Lirası (“TL”) olarak ifade edilmiştir.)

**KONSOLİDE OLMAYAN FİNANSAL TABLOLARA İLİŞKİN AÇIKLAMA VE DİPNOTLAR (Devamı):****I. BİLANÇONUN AKTİF HESAPLARINA İLİŞKİN AÇIKLAMA VE DİPNOTLAR (Devamı):****m. Maddi duran varlıklara ilişkin açıklamalar (Devamı):**

	Gayrimenkuller	Araçlar	Diğer MDV	Toplam
<b>31 Aralık 2017</b>				
Maliyet	25.947	-	75.084	101.031
Birikmiş Amortisman (-)	3.447	-	42.207	45.654
<b>Net Defter Değeri</b>	<b>22.500</b>	<b>-</b>	<b>32.877</b>	<b>55.377</b>
<b>31 Aralık 2018</b>				
Dönem Başı Net Defter Değeri	22.500	-	32.877	55.377
İktisap Edilenler	-	-	11.183	11.183
Elden Çıkarılanlar (-), net	-	-	63	63
Değer Düşüşü (-)	-	-	-	-
Amortisman Bedeli (-)	475	-	9.293	9.768
Yeniden Değerleme Değer Artışı	1.725	-	-	1.725
Dönem Sonu Maliyet	27.672	-	80.516	108.188
Dönem Sonu Birikmiş Amortisman (-)	3.922	-	45.812	49.734
<b>Kapanış Net Defter Değeri</b>	<b>23.750</b>	<b>-</b>	<b>34.704</b>	<b>58.454</b>

**n. Maddi olmayan duran varlıklara ilişkin bilgiler:**

## 1. Dönem başı ve dönem sonundaki brüt defter değeri ile birikmiş amortisman tutarları:

	31 Aralık 2019	31 Aralık 2018
Brüt Defter Değeri	102.927	96.752
Birikmiş Amortisman (-)	65.529	52.694
<b>Net Defter Değeri</b>	<b>37.398</b>	<b>44.058</b>

## 2. Dönem başı ve dönem sonu arasındaki bilgileri içeren hareket tablosu:

	31 Aralık 2019	31 Aralık 2018
<b>Dönem Başı</b>	<b>44.058</b>	<b>45.085</b>
Bünyede Dahili Olarak Oluşturulan Tutarlar	-	-
Birleşme, Devir ve İktisaplardan Kaynaklanan İlaveler	6.187	10.235
Kullanım Dışı Bırakılanlar ve Satışlar (-)	5	-
Değer Artışı veya Düşüşü Nedeniyle Değerleme Fonuna Kaydedilen Tutarlar	-	-
Gelir Tablosuna Kaydedilmiş Olan Değer Azalışları	-	-
Gelir Tablosundan İptal Edilen Değer Azalışları	-	-
İtfa Payları (-)	12.842	11.262
Yurtdışı İştiraklerden Kaynaklanan Net Kur Farkları	-	-
Defter Değerinde Meydana Gelen Diğer Değişiklikler	-	-
<b>Dönem Sonu</b>	<b>37.398</b>	<b>44.058</b>

**o. Yatırım amaçlı gayrimenkullere ilişkin açıklamalar:**

Bulunmamaktadır (31 Aralık 2018: Bulunmamaktadır).

**BURGAN BANK A.Ş.****31 ARALIK 2019 TARİHİ İTİBARIYLA HAZIRLANAN KONSOLİDE OLMAYAN FİNANSAL TABLOLARA İLİŞKİN AÇIKLAMA VE DİPNOTLAR**

(Tutarlar aksi belirtilmedikçe Bin Türk Lirası (“TL”) olarak ifade edilmiştir.)

**KONSOLİDE OLMAYAN FİNANSAL TABLOLARA İLİŞKİN AÇIKLAMA VE DİPNOTLAR (Devamı):****I. BİLANÇONUN AKTİF HESAPLARINA İLİŞKİN AÇIKLAMA VE DİPNOTLAR (Devamı):****p. Ertelenmiş vergi varlığına ilişkin açıklamalar:**

Banka, 31 Aralık 2019 tarihi itibarıyla TMS 12 uyarınca hesaplanan 132.396 TL (31 Aralık 2018: 160.790 TL) tutarındaki ertelenmiş vergi varlığını ve 87.916 TL (31 Aralık 2018: 166.993 TL) tutarındaki vergi yükümlülüğünü netleştirdikten sonra 44.480 TL (31 Aralık 2018: 6.203 TL net ertelenmiş vergi yükümlülüğü) net ertelenmiş vergi varlığını finansal tablolarına yansıtmıştır.

31 Aralık 2019 ve 31 Aralık 2018 tarihleri itibarıyla birikmiş geçici farklar ve ertelenen vergi varlık ve yükümlülüklerinin detayı aşağıdaki gibidir:

	Birikmiş Geçici Farklar		Ertelenen vergi varlık/yükümlülükleri	
	31 Aralık 2019	31 Aralık 2018	31 Aralık 2019	31 Aralık 2018
Taşınan Mali Zarar	-	238.716	-	52.517
Dava Karşılıkları	9.236	7.292	2.031	1.604
Genel Karşılıklar ve Diğer Karşılıklar	539.650	428.042	118.723	94.169
Çalışan Hakları Karşılığı	21.875	16.336	4.812	3.594
Kazanılmamış Gelirler	28.527	30.847	6.276	6.786
Duran Varlıkların Kayıtlı Değeri ile Vergi Matrahı Arasındaki Fark	37.427	-	554	-
Diğer	-	9.639	-	2.120
<b>Ertelenen Vergi Varlıkları</b>	<b>636.715</b>	<b>730.872</b>	<b>132.396</b>	<b>160.790</b>
Duran Varlıkların Kayıtlı Değeri ile Vergi Matrahı Arasındaki Fark	-	28.090	-	3.756
Türev Finansal Araçlar Değerleme Farkı	396.852	741.988	87.307	163.237
Diğer	2.770	-	609	-
<b>Ertelenen Vergi Yükümlülükleri</b>	<b>399.622</b>	<b>770.078</b>	<b>87.916</b>	<b>166.993</b>
<b>Ertelenen Vergi Varlık/(Yükümlükleri) (Net)</b>	<b>237.093</b>	<b>(39.206)</b>	<b>44.480</b>	<b>(6.203)</b>

Ertelenmiş vergi varlığı/yükümlülüğü hareketi aşağıdaki gibidir:

	31 Aralık 2019	31 Aralık 2018
<b>1 Ocak itibarıyla bakiye</b>	<b>(6.203)</b>	<b>(33.481)</b>
Cari yıl ertelenmiş vergi gelir/(gideri), net	30.456	(37.434)
Özkaynaklarda muhasebeleştirilen ertelenmiş vergi, net (*)	20.227	64.712
<b>Dönem sonu bakiyesi</b>	<b>44.480</b>	<b>(6.203)</b>

(\*) TMS27 etkisinden kaynaklanan Özkaynaklarda Muhasebeleştirilen Ertelenmiş Vergi etkisi 5.425 TL'dir.

**BURGAN BANK A.Ş.****31 ARALIK 2019 TARİHİ İTİBARIYLA HAZIRLANAN KONSOLİDE OLMAYAN FİNANSAL TABLOLARA İLİŞKİN AÇIKLAMA VE DİPNOTLAR**

(Tutarlar aksi belirtilmedikçe Bin Türk Lirası (“TL”) olarak ifade edilmiştir.)

**KONSOLİDE OLMAYAN FİNANSAL TABLOLARA İLİŞKİN AÇIKLAMA VE DİPNOTLAR (Devamı):****I. BİLANÇONUN AKTİF HESAPLARINA İLİŞKİN AÇIKLAMA VE DİPNOTLAR (Devamı):****r. Satış amaçlı elde tutulan ve durdurulan faaliyetlere ilişkin duran varlıklar hakkında açıklamalar:**

Bankanın satış amaçlı elde tutulan varlıklarının toplam tutarı 408.176 TL (31 Aralık 2018: 113.090 TL) olup durdurulan faaliyeti bulunmamaktadır.

<b>Önceki Dönem</b>	<b>31 Aralık 2019</b>	<b>31 Aralık 2018</b>
Maliyet	113.600	45.652
Birikmiş Amortisman (-)	510	567
<b>Net Defter Değeri</b>	<b>113.090</b>	<b>45.085</b>
<b>Cari Dönem</b>		
Dönem Başı Net Defter Değeri	113.090	45.085
İktisap Edilenler	328.001	77.020
Elden Çıkarılanlar (-), net	31.476	8.146
Değer Düşüşü (-)	1.439	869
Amortisman Bedeli (-)	-	-
Dönem Sonu Maliyet	408.604	113.600
Dönem Sonu Birikmiş Amortisman (-)	428	510
<b>Kapanış Net Defter Değeri</b>	<b>408.176</b>	<b>113.090</b>

**s. Diğer aktiflere ilişkin bilgiler:**

Bilançonun diğer aktifler kalemi 138.428 TL (31 Aralık 2018: 160.138 TL) tutarında olup, bilanço dışı taahhütler hariç bilanço toplamının %10'unu aşmamaktadır.

**BURGAN BANK A.Ş.****31 ARALIK 2019 TARİHİ İTİBARIYLA HAZIRLANAN KONSOLİDE OLMAYAN FİNANSAL TABLOLARA İLİŞKİN AÇIKLAMA VE DİPNOTLAR**

(Tutarlar aksi belirtilmedikçe Bin Türk Lirası (“TL”) olarak ifade edilmiştir.)

**KONSOLİDE OLMAYAN FİNANSAL TABLOLARA İLİŞKİN AÇIKLAMA VE DİPNOTLAR (Devamı):****II. BİLANÇONUN PASİF HESAPLARINA İLİŞKİN AÇIKLAMA VE DİPNOTLAR****a. Mevduata ilişkin bilgiler:**

## 1. Mevduatın vade yapısına ilişkin bilgiler:

## i. 31 Aralık 2019:

	Vadesiz	7 Gün İhbarlı	1 Aya Kadar	1 - 3 Ay	3 - 6 Ay	6 Ay - 1 Yıl	1 Yıl ve Üstü	Birikimli Mevduat	Toplam
Tasarruf Mevduatı	49.770	-	439.397	2.225.553	15.482	67.162	282.974	40	3.080.378
Döviz Tevdiat Hesabı	381.249	-	801.874	6.163.650	149.637	78.931	61.293	-	7.636.634
Yurtiçinde Yerleşik Kişiler	362.300	-	782.115	6.078.883	147.360	75.909	54.677	-	7.501.244
Yurtdışında Yerleşik Kişiler	18.949	-	19.759	84.767	2.277	3.022	6.616	-	135.390
Resmi Kuruluşlar Mevduatı	43.782	-	-	-	-	-	-	-	43.782
Ticari Kuruluşlar Mevduatı	94.463	-	180.449	188.649	11.428	54.188	146	-	529.323
Diğer Kuruluşlar Mevduatı	2.213	-	4.046	43.870	-	-	-	-	50.129
Kıymetli Maden Depo Hs.	-	-	-	-	-	-	-	-	-
Bankalar Mevduatı	20.910	-	148.507	53.383	-	-	-	-	222.800
T.C. Merkez Bankası	-	-	-	-	-	-	-	-	-
Yurtiçi Bankalar	344	-	148.507	-	-	-	-	-	148.851
Yurtdışı Bankalar	20.566	-	-	53.383	-	-	-	-	73.949
Katılım Bankaları	-	-	-	-	-	-	-	-	-
Diğer	-	-	-	-	-	-	-	-	-
<b>Toplam</b>	<b>592.387</b>	<b>-</b>	<b>1.574.273</b>	<b>8.675.105</b>	<b>176.547</b>	<b>200.281</b>	<b>344.413</b>	<b>40</b>	<b>11.563.046</b>

## ii. 31 Aralık 2018:

	Vadesiz	7 Gün İhbarlı	1 Aya Kadar	1 - 3 Ay	3 - 6 Ay	6 Ay - 1 Yıl	1 Yıl ve Üstü	Birikimli Mevduat	Toplam
Tasarruf Mevduatı	31.698	-	364.605	2.199.389	565.681	124.414	305.627	-	3.591.414
Döviz Tevdiat Hesabı	172.899	-	485.371	4.041.452	748.184	86.839	203.012	-	5.737.757
Yurtiçinde Yerleşik Kişiler	154.514	-	482.043	4.010.036	743.045	84.735	198.942	-	5.673.315
Yurtdışında Yerleşik Kişiler	18.385	-	3.328	31.416	5.139	2.104	4.070	-	64.442
Resmi Kuruluşlar Mevduatı	6.647	-	-	-	-	-	-	-	6.647
Ticari Kuruluşlar Mevduatı	79.691	-	158.635	176.130	14.444	33.257	26.208	-	488.365
Diğer Kuruluşlar Mevduatı	1.457	-	1.563	130.558	166	5.804	-	-	139.548
Kıymetli Maden Depo Hs.	-	-	-	-	-	-	-	-	-
Bankalar Mevduatı	8.651	-	88.073	-	-	-	-	-	96.724
T.C. Merkez Bankası	-	-	88.073	-	-	-	-	-	88.073
Yurtiçi Bankalar	162	-	-	-	-	-	-	-	162
Yurtdışı Bankalar	8.489	-	-	-	-	-	-	-	8.489
Katılım Bankaları	-	-	-	-	-	-	-	-	-
Diğer	-	-	-	-	-	-	-	-	-
<b>Toplam</b>	<b>301.043</b>	<b>-</b>	<b>1.098.247</b>	<b>6.547.529</b>	<b>1.328.475</b>	<b>250.314</b>	<b>534.847</b>	<b>-</b>	<b>10.060.455</b>

**BURGAN BANK A.Ş.****31 ARALIK 2019 TARİHİ İTİBARIYLA HAZIRLANAN KONSOLİDE OLMAYAN FİNANSAL TABLOLARA İLİŞKİN AÇIKLAMA VE DİPNOTLAR**

(Tutarlar aksi belirtilmedikçe Bin Türk Lirası (“TL”) olarak ifade edilmiştir.)

**KONSOLİDE OLMAYAN FİNANSAL TABLOLARA İLİŞKİN AÇIKLAMA VE DİPNOTLAR (Devamı):****II. BİLANÇONUN PASİF HESAPLARINA İLİŞKİN AÇIKLAMA VE DİPNOTLAR (Devamı):**

2. Sigorta kapsamında bulunan tasarruf mevduatına ilişkin bilgiler:

i. Sigorta kapsamında bulunan ve sigorta limitini aşan tasarruf mevduatına ilişkin bilgiler:

Tasarruf Mevduatı	Sigorta Kapsamında Bulunan		Sigorta Limitini Aşan	
	31 Aralık 2019	31 Aralık 2018	31 Aralık 2019	31 Aralık 2018
Tasarruf Mevduatı	1.268.116	931.241	1.812.262	2.660.173
Tasarruf Mevduatı Niteliğini Haiz DTH	622.528	321.901	3.996.749	3.158.476
Tasarruf Mevduatı Niteliğini Haiz Diğ. H. Yurtdışı Şubelerde Bulunan Yabancı Mercilerin Sigortasına Tabi Hesaplar	-	-	-	-
Kıyı Bankacılığı Bölgelerindeki Şubelerde Bulunan Yabancı Mercilerin Sigortasına Tabi Hesaplar	-	-	-	-
<b>Toplam</b>	<b>1.890.644</b>	<b>1.253.142</b>	<b>5.809.011</b>	<b>5.818.649</b>

ii. Banka'nın merkezi yurtiçinde olduğundan yabancı ülke sigortası kapsamında mevduat bulunmamaktadır.

3. Sigorta kapsamında bulunmayan gerçek kişilerin mevduatı:

	31 Aralık 2019	31 Aralık 2018
Yurtdışı Şubelerde Bulunan Mevduat ve Diğer Hesaplar	-	-
Hâkim Ortaklar ile Bunların Ana, Baba, Eş ve Velayet Altındaki Çocuklarına Ait Mevduat ile Diğer Hesaplar	-	-
Yönetim veya Müdürler Kurulu Başkan ve Üyeler, Genel Müdür ve Yardımcıları ile Bunların Ana, Baba, Eş ve Velayet Altındaki Çocuklarına Ait Mevduat ile Diğer Hesaplar	10.890	9.119
26 Eylül 2004 Tarihli ve 5237 Sayılı TCK'nın 282'nci Maddesindeki Suçtan Kaynaklanan Mal Varlığı Değerleri Kapsamına Giren Mevduat ile Diğer Hesaplar	-	-
Türkiye'de Münhasıran Kıyı Bankacılığı Faaliyeti Göstermek Üzere Kurulan Mevduat Bankalarında Bulunan Mevduat	-	-
<b>Toplam</b>	<b>10.890</b>	<b>9.119</b>

b. Gerçeğe uygun değer farkı kar/zarara yansıtılan finansal yükümlülüklerle ilişkin bilgiler:

Bulunmamaktadır (31 Aralık 2018: Bulunmamaktadır).

**BURGAN BANK A.Ş.****31 ARALIK 2019 TARİHİ İTİBARIYLA HAZIRLANAN KONSOLİDE OLMAYAN FİNANSAL TABLOLARA İLİŞKİN AÇIKLAMA VE DİPNOTLAR**

(Tutarlar aksi belirtilmedikçe Bin Türk Lirası (“TL”) olarak ifade edilmiştir.)

**KONSOLİDE OLMAYAN FİNANSAL TABLOLARA İLİŞKİN AÇIKLAMA VE DİPNOTLAR (Devamı):****II. BİLANÇONUN PASİF HESAPLARINA İLİŞKİN AÇIKLAMA VE DİPNOTLAR (Devamı):****c. Alınan kredilere ilişkin bilgiler:**

## 1. Bankalar ve diğer mali kuruluşlara ilişkin bilgiler:

	31 Aralık 2019		31 Aralık 2018	
	TP	YP	TP	YP
T.C. Merkez Bankası Kredileri	-	-	-	-
Yurtiçi Banka ve Kuruluşlardan	34.728	13.214	14.067	58.404
Yurtdışı Banka, Kuruluş ve Fonlardan	-	2.253.041	-	4.241.318
<b>Toplam</b>	<b>34.728</b>	<b>2.266.255</b>	<b>14.067</b>	<b>4.299.722</b>

## 2. Alınan kredilerin vade ayrımına göre gösterilmesi:

	31 Aralık 2019		31 Aralık 2018	
	TP	YP	TP	YP
Kısa Vadeli	34.728	238.164	14.067	603.283
Orta ve Uzun Vadeli	-	2.028.091	-	3.696.439
<b>Toplam</b>	<b>34.728</b>	<b>2.266.255</b>	<b>14.067</b>	<b>4.299.722</b>

## 3. Banka'nın yükümlülüklerinin yoğunlaştığı alanlara ilişkin ilave açıklamalar:

Banka'nın temel fon kaynaklarını oluşturan yükümlükleri mevduat ve alınan kredilerdir. 31 Aralık 2019 tarihi itibarıyla mevduat tutarının %2,76'sı (31 Aralık 2018: %1,68) Banka'nın dahil olduğu risk grubunun mevduatıdır. Bunun yanında alınan sermaye benzeri ve diğer kredilerin %78,16'sı (31 Aralık 2018: %66,08) Banka'nın dahil olduğu risk grubundan temin edilmiştir.

**d. İhraç edilen menkul kıymetlere ait bilgiler:**

Bulunmamaktadır (31 Aralık 2018: Bulunmamaktadır).

**e. Diğer yükümlülüklerle ilişkin bilgiler:**

Bilançonun diğer yabancı kaynaklar kalemi 608.907 TL (31 Aralık 2018: 1.040.214 TL) tutarında olup bilanço dışı taahhütler hariç bilanço toplamının %10'unu aşmamaktadır.

**f. Kiralama işlemlerinden yükümlülüklerle ilişkin bilgiler:**

	31 Aralık 2019		31 Aralık 2018	
	Brüt	Net	Brüt	Net
1 Yılda Az	7.884	5.512	-	-
1-4 Yıl Arası	11.931	10.490	-	-
4 Yılda Fazla	122.423	98.356	-	-
<b>Toplam</b>	<b>142.238</b>	<b>114.358</b>	-	-

**BURGAN BANK A.Ş.****31 ARALIK 2019 TARİHİ İTİBARIYLA HAZIRLANAN KONSOLİDE OLMAYAN FİNANSAL TABLOLARA İLİŞKİN AÇIKLAMA VE DİPNOTLAR**

(Tutarlar aksi belirtilmedikçe Bin Türk Lirası (“TL”) olarak ifade edilmiştir.)

**KONSOLİDE OLMAYAN FİNANSAL TABLOLARA İLİŞKİN AÇIKLAMA VE DİPNOTLAR (Devamı):****II. BİLANÇONUN PASİF HESAPLARINA İLİŞKİN AÇIKLAMA VE DİPNOTLAR (Devamı):****g. Türev finansal yükümlülüklerle ilişkin bilgiler:**

## 1. Türev Finansal Yükümlülüklerin Gerçeğe Uygun Değer Farkı Kar Zarara Yansıtılan Kısmı:

Alım Satım Amaçlı Türev Finansal Borçlar	31 Aralık 2019		31 Aralık 2018	
	TP	YP	TP	YP
Vadeli İşlemler	6.963	1.247	113.297	1.618
Swap İşlemleri	114.834	73.957	131.989	35.787
Futures İşlemleri	10	-	-	-
Opsiyonlar	18	3.319	-	49.461
Diğer	-	-	-	-
<b>Toplam</b>	<b>121.825</b>	<b>78.523</b>	<b>245.286</b>	<b>86.866</b>

## 2. Türev Finansal Yükümlülüklerin Gerçeğe Uygun Değer Farkı Diğer Kapsamlı Gelire Yansıtılan Kısmı:

	31 Aralık 2019		31 Aralık 2018	
	TP	YP	TP	YP
Gerçeğe Uygun Değer Riskinden Korunma Amaçlı	-	-	-	-
Nakit Akış Riskinden Korunma Amaçlı	66.656	11.257	59.902	10.371
Yurtdışındaki Net Yatırım Riskinden Korunma Amaçlı	-	-	-	-
<b>Toplam</b>	<b>66.656</b>	<b>11.257</b>	<b>59.902</b>	<b>10.371</b>

**h. Karşılıklara ilişkin bilgiler:**

## 1. Çalışan hakları karşılığına ilişkin yükümlülükler:

Türk İş Kanunu'na göre, Banka bir senesini doldurmuş olan ve zorunlu sebeplerden dolayı ilişkisi kesilen veya emekli olan, 25 hizmet yılını (kadınlarda 20) dolduran ve emeklilik hakkı kazanan (kadınlar için 58 yaşında, erkekler için 60 yaşında), askere çağrılan veya vefat eden personeli için kıdem tazminatı ödemekle mükelleftir. 23 Mayıs 2002 tarihindeki mevzuat değişikliğinden sonra emeklilikten önceki hizmet süresine ilişkin bazı geçiş süreci maddeleri çıkartılmıştır.

Ödenecek tazminat her hizmet yılı için bir aylık maaş kadardır ve bu tutar 1 Temmuz 2019 tarihinden itibaren 6.379,86 TL (31 Aralık 2018: 5.434,42 TL) ile sınırlandırılmıştır. Kıdem tazminatı yükümlülüğü yasal olarak herhangi bir fonlamaya tabi değildir ve herhangi bir fonlama şartı bulunmamaktadır.

Kıdem tazminatı karşılığı çalışanların emekliliği halinde Banka'nın ödemesi gerekecek muhtemel yükümlülüğün bugünkü değeri hesaplanarak ayrılmaktadır. TMS 19 işletmenin yükümlülüklerinin hesaplanabilmesi için aktüeryal değerlendirme yöntemlerinin kullanımını gerekli kılmaktadır. Yükümlülüğün belirlenmesinde Banka bağımsız aktüerlerden yararlanmıştır, iskonto oranı, çalışan devir hızı ve gelecekteki maaş artışları gibi konularda varsayımlarda bulunmaktadır. Bu varsayımlar yıllık olarak gözden geçirilmektedir. Bu bağlamda, toplam yükümlülüklerin hesaplanmasında aşağıdaki aktüeryal varsayımlar kullanılmıştır.

	31 Aralık 2019	31 Aralık 2018
İskonto Oranı (%)	3,26	4,07
Maaş Artış Oranı (%)	8,50	11,50
Ortalama Kalan Çalışma Süresi (Yıl)	11,60	11,40

**BURGAN BANK A.Ş.****31 ARALIK 2019 TARİHİ İTİBARIYLA HAZIRLANAN KONSOLİDE OLMAYAN FİNANSAL TABLOLARA İLİŞKİN AÇIKLAMA VE DİPNOTLAR**

(Tutarlar aksi belirtilmedikçe Bin Türk Lirası ("TL") olarak ifade edilmiştir.)

**KONSOLİDE OLMAYAN FİNANSAL TABLOLARA İLİŞKİN AÇIKLAMA VE DİPNOTLAR (Devamı):****II. BİLANÇONUN PASİF HESAPLARINA İLİŞKİN AÇIKLAMA VE DİPNOTLAR (Devamı):**

Kıdem tazminatı yükümlülüğünün bilançodaki hareketleri aşağıdaki gibidir:

	31 Aralık 2019	31 Aralık 2018
Önceki dönem sonu bakiyesi	12.902	11.432
Cari hizmet maliyeti	2.539	2.162
Faiz maliyeti	1.926	1.242
Azaltmalar ve ödemeler	578	240
Aktieryal kayıp/kazanç	2.685	(232)
Ödenen tazminatlar (-)	1.960	1.942
<b>Dönem Sonu Bakiyesi</b>	<b>18.670</b>	<b>12.902</b>

Banka'nın ayrıca 31 Aralık 2019 tarihi itibarıyla ayrılmış olan 29.620 TL tutarında izin ve Banka personeline ödenecek prim karşılığı (31 Aralık 2018: 29.390 TL) bulunmaktadır.

**2. Diğer Karşılıklar:****i. Döviz Endeksli Krediler Kur Farkı Karşılıklarına İlişkin Bilgiler:**

Bilanço tarihi itibarıyla hesaplanan döviz endeksli krediler kur farkı karşılıkları bu finansal tablolarda krediler bakiyesinden netleştirilmiş olup döviz endeksli krediler kur farkı karşılığı bulunmamaktadır (31 Aralık 2018: 26 TL).

**ii. Diğer Karşılıklara İlişkin Bilgiler:**

Banka diğer karşılıklar altında 9.236 TL (31 Aralık 2018: 7.292 TL) tutarında dava karşılığı, 24.141 TL (31 Aralık 2018: 35.017 TL) tutarında tazmin edilmemiş ve nakde dönüşmemiş gayrinakdi krediler ve taahhütler karşılıkları bulunmaktadır. Cari dönemde muhtelif alacak karşılığı bulunmamaktadır (31 Aralık 2018: 334 TL).

**i. Vergi Borcuna İlişkin Açıklamalar:****1. Vergi Karşılığına İlişkin Bilgiler:**

31 Aralık 2019 tarihi itibarıyla 7.178 TL kurumlar vergisi karşılığı bulunmaktadır (31 Aralık 2018: Bulunmamaktadır).



**BURGAN BANK A.Ş.****31 ARALIK 2019 TARİHİ İTİBARIYLA HAZIRLANAN KONSOLİDE OLMAYAN FİNANSAL TABLOLARA İLİŞKİN AÇIKLAMA VE DİPNOTLAR**

(Tutarlar aksi belirtilmedikçe Bin Türk Lirası (“TL”) olarak ifade edilmiştir.)

**KONSOLİDE OLMAYAN FİNANSAL TABLOLARA İLİŞKİN AÇIKLAMA VE DİPNOTLAR (Devamı):****II. BİLANÇONUN PASİF HESAPLARINA İLİŞKİN AÇIKLAMA VE DİPNOTLAR (Devamı):****i. Vergi borcuna ilişkin açıklamalar (devamı):****2. Ödenecek vergilere ilişkin bilgiler:**

	<b>31 Aralık 2019</b>	<b>31 Aralık 2018</b>
Ödenecek Kurumlar Vergisi	7.178	-
Menkul Sermaye İradı Vergisi	10.601	9.727
Gayrimenkul Sermaye İradı Vergisi	76	78
BSMV	8.399	9.087
Kambiyo Muameleleri Vergisi	241	-
Ödenecek Katma Değer Vergisi	511	493
Diğer	3.810	3.783
<b>Toplam</b>	<b>30.816</b>	<b>23.168</b>

**3. Primlere ilişkin bilgiler:**

	<b>31 Aralık 2019</b>	<b>31 Aralık 2018</b>
Sosyal Sigorta Primleri-Personel	1.421	1.245
Sosyal Sigorta Primleri-İşveren	1.681	1.911
Banka Sosyal Yardım Sandığı Primleri-Personel	-	-
Banka Sosyal Yardım Sandığı Primleri-İşveren	-	-
Emekli Sandığı Aidatı ve Karşılıkları-Personel	-	-
Emekli Sandığı Aidatı ve Karşılıkları-İşveren	-	-
İşsizlik Sigortası-Personel	97	85
İşsizlik Sigortası-İşveren	195	171
Diğer	-	40
<b>Toplam</b>	<b>3.394</b>	<b>3.452</b>

**4. Ertelemiş vergi yükümlülüğüne ilişkin açıklamalar:**

Banka, 31 Aralık 2019 tarihi itibarıyla TMS 12 uyarınca hesaplanan 132.396 TL (31 Aralık 2018: 160.790 TL) tutarındaki ertelenmiş vergi varlığını ve 87.916 TL (31 Aralık 2018: 166.993 TL) tutarındaki vergi yükümlülüğünü netleştirdikten sonra 44.480 TL (31 Aralık 2018: 6.203 TL net ertelenmiş vergi yükümlülüğü) net ertelenmiş vergi varlığı finansal tablolarına yansıtılmıştır.

**BURGAN BANK A.Ş.****31 ARALIK 2019 TARİHİ İTİBARIYLA HAZIRLANAN KONSOLİDE OLMAYAN FİNANSAL TABLOLARA İLİŞKİN AÇIKLAMA VE DİPNOTLAR**

(Tutarlar aksi belirtilmedikçe Bin Türk Lirası (“TL”) olarak ifade edilmiştir.)

**KONSOLİDE OLMAYAN FİNANSAL TABLOLARA İLİŞKİN AÇIKLAMA VE DİPNOTLAR (Devamı):****II. BİLANÇONUN PASİF HESAPLARINA İLİŞKİN AÇIKLAMA VE DİPNOTLAR (Devamı):****j. Satış amaçlı elde tutulan ve durdurulan faaliyetlere ilişkin duran varlık borçları hakkında bilgiler:**

Bulunmamaktadır (31 Aralık 2018: Bulunmamaktadır).

**k. Sermaye benzeri borçlanma araçlarına ilişkin bilgiler:**

Bankanın kullandığı sermaye benzeri kredilerin sayısı, vadesi, faiz oranı, kredinin temin edildiği kuruluş ve varsa hisse senedine dönüştürme opsiyonuna ilişkin detaylı açıklamalar:

Temin Eden Kuruluş	Tutar	Açılış Tarihi	Vade	Faiz Oranı (%)
Burgan Bank K.P.S.C. (Ana Sermayedar)	USD 150.000.000	6 Aralık 2013	4 Aralık 2023	LIBOR+3,75
Burgan Bank K.P.S.C. (Ana Sermayedar)	USD 150.000.000	30 Mart 2016	30 Mart 2026	LIBOR+3,75

Kullanılan sermaye benzeri kredinin hisse senedine dönüştürme opsiyonu bulunmamaktadır.

	31 Aralık 2019		31 Aralık 2018	
	TP	YP	TP	YP
Yurtiçi Bankalardan	-	-	-	-
Yurtiçi Diğer Kuruluşlardan	-	-	-	-
Yurtdışı Bankalardan	-	1.797.925	-	1.599.472
Yurtdışı Diğer Kuruluşlardan	-	-	-	-
<b>Toplam</b>	-	<b>1.797.925</b>	-	<b>1.599.472</b>

	31 Aralık 2019		31 Aralık 2018	
	TP	YP	TP	YP
<b>İlave Ana Sermaye Hesaplamasına Dâhil Edilecek Borçlanma Araçları</b>	-	-	-	-
Sermaye Benzeri Krediler	-	-	-	-
Sermaye Benzeri Borçlanma Araçları	-	-	-	-
<b>Katkı Sermaye Hesaplamasına Dâhil Edilecek Borçlanma Araçları</b>	-	<b>1.797.925</b>	-	<b>1.599.472</b>
Sermaye Benzeri Krediler	-	1.797.925	-	1.599.472
Sermaye Benzeri Borçlanma Araçları	-	-	-	-
<b>Toplam</b>	-	<b>1.797.925</b>	-	<b>1.599.472</b>

**BURGAN BANK A.Ş.****31 ARALIK 2019 TARİHİ İTİBARIYLA HAZIRLANAN KONSOLİDE OLMAYAN FİNANSAL TABLOLARA İLİŞKİN AÇIKLAMA VE DİPNOTLAR**

(Tutarlar aksi belirtilmedikçe Bin Türk Lirası ("TL") olarak ifade edilmiştir.)

**KONSOLİDE OLMAYAN FİNANSAL TABLOLARA İLİŞKİN AÇIKLAMA VE DİPNOTLAR (Devamı):****II. BİLANÇONUN PASİF HESAPLARINA İLİŞKİN AÇIKLAMA VE DİPNOTLAR (Devamı):****I. Özkaynaklara ilişkin bilgiler:**

## 1. Ödenmiş sermayenin gösterimi:

	31 Aralık 2019	31 Aralık 2018
Hisse Senedi Karşılığı	1.535.000	1.535.000
İmtiyazlı Hisse Senedi Karşılığı	-	-

## 2. Ödenmiş sermaye tutarı, bankada kayıtlı sermaye sisteminin uygulanıp uygulanmadığı hususunun açıklanması ve bu sistem uygulanıyor ise kayıtlı sermaye tavanı:

Sermaye Sistemi	Ödenmiş Sermaye	Tavan
Kayıtlı Sermaye	1.535.000	4.000.000

## 3. Cari dönem içinde yapılan sermaye artırımları ve kaynakları ile arttırılan sermaye payına ilişkin diğer bilgiler:

Bulunmamaktadır.

## 4. Cari dönem içinde sermaye yedeklerinden, sermayeye ilave edilen kısma ilişkin bilgiler:

Bulunmamaktadır.

## 5. Son mali yılın ve onu takip eden ara dönemin sonuna kadar olan sermaye taahhütlerine ilişkin bilgiler:

Bulunmamaktadır.

## 6. Bankanın gelirleri, karlılığı ve likiditesine ilişkin geçmiş dönem göstergeleri ile bu göstergelerdeki belirsizlikler dikkate alınarak yapılacak öngörülerin özkaynak üzerindeki tahmini etkileri:

Bilanço ve bilanço dışı varlık ve yükümlülüklerde taşınan faiz, likidite ve döviz kuru riskleri Banka tarafından benimsenen çeşitli risk limitleri ve yasal limitler çerçevesinde yönetilmektedir.

## 7. Sermayeyi temsil eden hisse senetlerine tanınan imtiyazlara ilişkin bilgiler:

Banka'nın Ana Sözleşmesi gereğince 1.000.000 adet kurucu hissesi bulunmaktadır. Ana Sözleşme'ye göre %5 oranında yasal yedeklerin ayrılması ve ödenmiş sermayenin %5'i oranındaki birinci temettünün dağıtılmasından sonra dağıtılabilir tutarın %10'u kurucu hisse sahiplerine dağıtılır.

**BURGAN BANK A.Ş.****31 ARALIK 2019 TARİHİ İTİBARIYLA HAZIRLANAN KONSOLİDE OLMAYAN FİNANSAL TABLOLARA İLİŞKİN AÇIKLAMA VE DİPNOTLAR**

(Tutarlar aksi belirtilmedikçe Bin Türk Lirası (“TL”) olarak ifade edilmiştir.)

**KONSOLİDE OLMAYAN FİNANSAL TABLOLARA İLİŞKİN AÇIKLAMA VE DİPNOTLAR (Devamı):****II. BİLANÇONUN PASİF HESAPLARINA İLİŞKİN AÇIKLAMA VE DİPNOTLAR (Devamı):**

## 8. Menkul değerler değerlendirme farklarına ilişkin bilgiler:

	31 Aralık 2019		31 Aralık 2018	
	TP	YP	TP	YP
İştirakler, Bağlı Ortaklıklar ve Birlikte Kontrol Edilen Ortaklıklardan (İş Ortaklıklarından)	-	-	-	-
Değerleme Farkı	5.674	(2.321)	(8.303)	(8.999)
Kur Farkı	-	-	-	-
<b>Toplam</b>	<b>5.674</b>	<b>(2.321)</b>	<b>(8.303)</b>	<b>(8.999)</b>

## 9. Yeniden değerlendirme değer artış fonuna ilişkin bilgiler:

	31 Aralık 2019		31 Aralık 2018	
	TP	YP	TP	YP
Menkuller	-	-	-	-
Gayrimenkuller	20.713	-	19.610	-
Sermayeye Eklenecek İştirak ve Bağlı Ortaklık Hisseleri İle Gayrimenkul Satış Kazançları (*)	1.413	-	1.413	-

(\*) Diğer sermaye yedekleri kaleminde sınıflandırılmıştır.

## 10. Geçmiş yıl kârının dağıtılmasına ilişkin bilgiler:

Banka'nın 29 Mart 2019 tarihinde yapılan Olağan Genel Kurul Toplantısı'nda alınan karar gereği; TMS 27 Standardı ve TFRS 9 etkilerini de içeren 12.584 TL zarar yedek akçelerden mahsup edilmiştir.

**BURGAN BANK A.Ş.****31 ARALIK 2019 TARİHİ İTİBARIYLA HAZIRLANAN KONSOLİDE OLMAYAN FİNANSAL TABLOLARA İLİŞKİN AÇIKLAMA VE DİPNOTLAR**

(Tutarlar aksi belirtilmedikçe Bin Türk Lirası (“TL”) olarak ifade edilmiştir.)

**KONSOLİDE OLMAYAN FİNANSAL TABLOLARA İLİŞKİN AÇIKLAMA VE DİPNOTLAR (Devamı):****III. NAZIM HESAPLARA İLİŞKİN AÇIKLAMA VE DİPNOTLAR****a. Nazım hesaplarda yer alan yükümlülüklerle ilişkin açıklama:****1. Gayri kabili rücu nitelikteki taahhütlerin türü ve miktarı:**

	<b>31 Aralık 2019</b>	<b>31 Aralık 2018</b>
Vadeli döviz alım-satım taahhütleri	174.661	557.476
Kullandırma garantili kredi tahsis taahhüdü	151.731	117.343
Çek yaprakları için ödeme taahhüdü	71.523	74.242
Vadeli menkul değerler alım-satım taahhütleri	31.061	-
<b>Toplam</b>	<b>428.976</b>	<b>749.061</b>

**2. Nazım hesap kalemlerinden kaynaklanan muhtemel zararların ve taahhütlerin yapısı ve tutarı:**

Nazım hesap kalemlerinden kaynaklanan muhtemel zararlar bulunmamaktadır. Bilanço dışı yükümlülüklerden oluşan taahhütler “Bilanço Dışı Yükümlülükler Tablosu”nda gösterilmiştir.

**i. Garantiler, banka aval ve kabulleri ve mali garanti yerine geçen teminatlar ve diğer akreditifler dahil gayrinakdi krediler:**

	<b>31 Aralık 2019</b>	<b>31 Aralık 2018</b>
Teminat mektupları	1.800.732	1.686.184
Diğer garantiler	839.294	145.330
Akreditifler	624.297	385.116
Banka kabul kredileri	214.924	103.337
<b>Toplam</b>	<b>3.479.247</b>	<b>2.319.967</b>

**ii. Kesin teminatlar, geçici teminatlar, kefaletler ve benzeri işlemler:**

	<b>31 Aralık 2019</b>		<b>31 Aralık 2018</b>	
	<b>TP</b>	<b>YP</b>	<b>TP</b>	<b>YP</b>
Kesin Teminat Mektupları	600.097	485.135	516.187	407.282
Geçici Teminat Mektupları	90.696	4.664	7.141	37.908
Avans Teminat Mektupları	8.294	287.252	4.485	225.758
Gümrüklere Verilen Teminat Mektupları	32.342	70.385	25.205	63.836
Diğer Teminat Mektupları	23.476	198.391	43.657	354.725
<b>Toplam</b>	<b>754.905</b>	<b>1.045.827</b>	<b>596.675</b>	<b>1.089.509</b>

**BURGAN BANK A.Ş.****31 ARALIK 2019 TARİHİ İTİBARIYLA HAZIRLANAN KONSOLİDE OLMAYAN FİNANSAL TABLOLARA İLİŞKİN AÇIKLAMA VE DİPNOTLAR**

(Tutarlar aksi belirtilmedikçe Bin Türk Lirası (“TL”) olarak ifade edilmiştir.)

**KONSOLİDE OLMAYAN FİNANSAL TABLOLARA İLİŞKİN AÇIKLAMA VE DİPNOTLAR (Devamı):****III. NAZIM HESAPLARA İLİŞKİN AÇIKLAMA VE DİPNOTLAR (Devamı):**

## 3. i. Gayrinakdi kredilerin toplam tutarı:

	31 Aralık 2019	31 Aralık 2018
Nakit Kredi Teminine Yönelik Olarak Açılan Gayrinakdi Krediler	1.043.071	530.183
Bir Yıl veya Daha Az Süreli Asıl Vadeli	-	-
Bir Yıldan Daha Uzun Süreli Asıl Vadeli	1.043.071	530.183
Diğer Gayrinakdi Krediler	2.436.176	1.789.784
<b>Toplam</b>	<b>3.479.247</b>	<b>2.319.967</b>

## ii. Gayrinakdi krediler hesabı içinde sektör bazında risk yoğunlaşması hakkında bilgi:

	31 Aralık 2019				31 Aralık 2018			
	TP	(%)	YP	(%)	TP	(%)	YP	(%)
<b>Tarım</b>	<b>5.615</b>	<b>0,74</b>	<b>54.454</b>	<b>2,00</b>	<b>2.816</b>	<b>0,47</b>	<b>5.547</b>	<b>0,32</b>
Çiftçilik ve Hayvancılık	5.386	0,71	51.456	1,89	2.587	0,43	5.547	0,32
Ormancılık	-	0,00	-	0,00	-	0,00	-	0,00
Balıkçılık	229	0,03	2.998	0,11	229	0,04	-	0,00
<b>Sanayi</b>	<b>201.774</b>	<b>26,73</b>	<b>1.735.867</b>	<b>63,72</b>	<b>136.589</b>	<b>22,88</b>	<b>789.236</b>	<b>45,81</b>
Madencilik ve Taşocakçılığı	50.222	6,65	96.429	3,54	64.282	10,77	183.117	10,63
İmalat Sanayi	97.847	12,96	1.622.087	59,54	64.774	10,85	601.206	34,90
Elektrik. Gaz. Su	53.705	7,11	17.351	0,64	7.533	1,26	4.913	0,29
<b>İnşaat</b>	<b>135.029</b>	<b>17,89</b>	<b>424.250</b>	<b>15,57</b>	<b>114.034</b>	<b>19,10</b>	<b>466.943</b>	<b>27,10</b>
<b>Hizmetler</b>	<b>368.870</b>	<b>48,86</b>	<b>468.787</b>	<b>17,21</b>	<b>297.399</b>	<b>49,81</b>	<b>422.773</b>	<b>24,54</b>
Toptan ve Perakende Ticaret	102.754	13,61	141.425	5,19	30.865	5,17	106.608	6,19
Otel ve Lokanta Hizmetler	2.315	0,31	14.216	0,52	469	0,08	627	0,04
Ulaştırma ve Haberleşme	41.845	5,54	38.524	1,41	23.209	3,89	14.743	0,86
Mali Kuruluşlar	171.203	22,68	139.463	5,12	220.587	36,94	174.788	10,15
Gayrimenkul ve Kira Hizm.	28.948	3,83	109.694	4,03	18.256	3,06	126.007	7,31
Serbest Meslek Hizmetleri	18.437	2,44	22.467	0,82	18	0,00	-	0,00
Eğitim Hizmetleri	2.070	0,27	-	0,00	2.070	0,35	-	0,00
Sağlık ve Sosyal Hizmetler	1.298	0,17	2.998	0,11	1.925	0,32	-	0,00
<b>Diğer</b>	<b>43.617</b>	<b>5,78</b>	<b>40.984</b>	<b>1,50</b>	<b>46.248</b>	<b>7,75</b>	<b>38.382</b>	<b>2,23</b>
<b>Toplam</b>	<b>754.905</b>	<b>100,00</b>	<b>2.724.342</b>	<b>100,00</b>	<b>597.086</b>	<b>100,00</b>	<b>1.722.881</b>	<b>100,00</b>

## iii. I. ve II'nci grupta sınıflandırılan gayrinakdi kredilere ilişkin bilgiler:

Cari Dönem (*)	I inci Grup		II nci Grup	
	TP	YP	TP	YP
Teminat Mektupları	728.433	813.388	12.733	227.439
Aval ve Kabul Kredileri	-	214.924	-	-
Akreditifler	-	623.284	-	-
Cirolar	-	-	-	-
Menkul Değer İhracı Satın Alma Garantileri	-	-	-	-
Faktoring Garantilerinden	-	-	-	-
Diğer Garanti ve Kefaletler	-	839.294	-	-
<b>Toplam</b>	<b>728.433</b>	<b>2.490.890</b>	<b>12.733</b>	<b>227.439</b>

(\*) Yukarıdaki tabloda belirtilen gayrinakdi kredilere ek olarak Banka'nın toplam donuk alacak olarak sınıflandırdığı 19.752 TL tutarında gayrinakdi kredisi bulunmaktadır. Banka bu kredilerle ilgili olarak 31 Aralık 2019 tarihi itibarıyla 6.104 TL karşılık ayırmıştır.

**BURGAN BANK A.Ş.****31 ARALIK 2019 TARİHİ İTİBARIYLA HAZIRLANAN KONSOLİDE OLMAYAN FİNANSAL TABLOLARA İLİŞKİN AÇIKLAMA VE DİPNOTLAR**

(Tutarlar aksi belirtilmedikçe Bin Türk Lirası ("TL") olarak ifade edilmiştir.)

**KONSOLİDE OLMAYAN FİNANSAL TABLOLARA İLİŞKİN AÇIKLAMA VE DİPNOTLAR (Devamı):****III. NAZIM HESAPLARA İLİŞKİN AÇIKLAMA VE DİPNOTLAR (Devamı):****b. Türev finansal araçlara ilişkin bilgiler:**

	31 Aralık 2019	31 Aralık 2018
<b>Alım Satım Amaçlı İşlemlerin Türleri</b>		
<b>Döviz ile İlgili Türev İşlemler ( I )</b>	<b>14.519.103</b>	<b>20.123.385</b>
Vadeli Döviz Alım Satım İşlemleri	533.938	1.423.468
Swap Para Alım Satım İşlemleri	11.392.073	11.193.245
Futures Para İşlemleri	8.382	-
Para Alım Satım Opsiyonları	2.584.710	7.506.672
<b>Faiz ile İlgili Türev İşlemler ( II )</b>	<b>11.808.580</b>	<b>13.564.104</b>
Vadeli Faiz Sözleşmesi Alım Satım İşlemleri	-	-
Swap Faiz Alım Satım İşlemleri	11.808.580	13.564.104
Faiz Alım Satım Opsiyonları	-	-
Futures Faiz Alım Satım İşlemleri	-	-
<b>Diğer Alım Satım Amaçlı Türev İşlemler ( III )</b>	<b>-</b>	<b>-</b>
<b>A.Toplam Alım Satım Amaçlı Türev İşlemler (I+II+III)</b>	<b>26.327.683</b>	<b>33.687.489</b>
<b>Risken Korunma Amaçlı Türev İşlem Türleri</b>	<b>3.143.277</b>	<b>4.163.082</b>
Rayiç Değer Riskinden Korunma Amaçlı	-	-
Nakit Akış Riskinden Korunma Amaçlı	3.143.277	4.163.082
YP Üzerinden Yapılan İştirak Yat.Risk.Kor.Amaçlı	-	-
<b>B.Toplam Riskten Korunma Amaçlı Türev İşlemler</b>	<b>3.143.277</b>	<b>4.163.082</b>
<b>Türev İşlemler Toplamı (A+B)</b>	<b>29.470.960</b>	<b>37.850.571</b>

**c. Koşullu varlık ve yükümlülüklerle ilgili bilgiler:**

31 Aralık 2019 tarihi itibarıyla Banka aleyhine açılmış bulunan davaların toplam tutarı 54.309 TL (31 Aralık 2018: 54.164 TL) olup bu kapsamdaki koşullu hususlara ilişkin olarak 31 Aralık 2019 finansal tablolarında 9.236 TL (31 Aralık 2018: 7.292 TL) tutarında karşılık ayrılmıştır.

**d. Bankaların uluslararası derecelendirme kuruluşlarına yaptırmış oldukları derecelendirmeye ilişkin özet bilgiler:****FITCH (12 Kasım 2019)**

Görünüm	Durağan
Uzun Vadeli YP	B+
Kısa Vadeli YP	B
Uzun Vadeli TL	BB-
Kısa Vadeli TL	B
Destek	4
Ulusal	AA (tur)
Finansal Kapasite Notu	b

**BURGAN BANK A.Ş.****31 ARALIK 2019 TARİHİ İTİBARIYLA HAZIRLANAN KONSOLİDE OLMAYAN FİNANSAL TABLOLARA İLİŞKİN AÇIKLAMA VE DİPNOTLAR**

(Tutarlar aksi belirtilmedikçe Bin Türk Lirası (“TL”) olarak ifade edilmiştir.)

**KONSOLİDE OLMAYAN FİNANSAL TABLOLARA İLİŞKİN AÇIKLAMA VE DİPNOTLAR (Devamı):****IV. GELİR TABLOSUNA İLİŞKİN AÇIKLAMA VE DİPNOTLAR****a. Faiz gelirlerine ilişkin bilgiler:**

## 1. Kredilerden alınan faiz gelirlerine ilişkin bilgiler:

	31 Aralık 2019		31 Aralık 2018	
	TP	YP	TP	YP
<b>Kredilerden Alınan Faizler (*)</b>				
Kısa Vadeli Kredilerden	514.462	64.195	584.272	38.019
Orta ve Uzun Vadeli Kredilerden	395.094	536.658	503.958	527.758
Takipteki Alacaklardan Alınan Faizler	6.835	-	3.759	-
Kaynak Kullanımından Destekleme Fonundan Alınan Primler	-	-	-	-
<b>Toplam</b>	<b>916.391</b>	<b>600.853</b>	<b>1.091.989</b>	<b>565.777</b>

(\*) Nakdi kredilere ilişkin ücret ve komisyon gelirlerini de içermektedir.

## 2. Bankalardan alınan faiz gelirlerine ilişkin bilgiler:

	31 Aralık 2019		31 Aralık 2018	
	TP	YP	TP	YP
T.C. Merkez Bankasından	7.778	-	58.205	-
Yurtiçi Bankalardan	37.503	867	14.496	1.076
Yurtdışı Bankalardan	-	7.498	-	4.757
Yurtdışı Merkez ve Şubelerden	-	-	-	-
<b>Toplam</b>	<b>45.281</b>	<b>8.365</b>	<b>72.701</b>	<b>5.833</b>

## 3. Menkul değerlerden alınan faizlere ilişkin bilgiler:

	31 Aralık 2019		31 Aralık 2018	
	TP	YP	TP	YP
Gerçeğe Uygun Değer Farkı Kâr veya Zarara Yansıtılan Finansal Varlıklar	259	1.255	643	675
Gerçeğe Uygun Değer Farkı Diğer Kapsamlı Gelire Yansıtılan Finansal Varlıklar	35.971	7.249	29.503	6.601
İtfa Edilmiş Maliyeti Üzerinden Değerlenen Finansal Varlıklar	-	11.386	-	10.724
<b>Toplam</b>	<b>36.230</b>	<b>19.890</b>	<b>30.146</b>	<b>18.000</b>



**BURGAN BANK A.Ş.****31 ARALIK 2019 TARİHİ İTİBARIYLA HAZIRLANAN KONSOLİDE OLMAYAN FİNANSAL TABLOLARA İLİŞKİN AÇIKLAMA VE DİPNOTLAR**

(Tutarlar aksi belirtilmedikçe Bin Türk Lirası (“TL”) olarak ifade edilmiştir.)

**KONSOLİDE OLMAYAN FİNANSAL TABLOLARA İLİŞKİN AÇIKLAMA VE DİPNOTLAR (Devamı):****IV. GELİR TABLOSUNA İLİŞKİN AÇIKLAMA VE DİPNOTLAR (Devamı):****a. Faiz gelirlerine ilişkin bilgiler (devamı):**

4. İştirak ve bağlı ortaklıklardan alınan faiz gelirlerine ilişkin bilgiler:

	31 Aralık 2019	31 Aralık 2018
İştirak ve Bağlı Ortaklıklardan Alınan Faizler	3.406	4.321

**b. Faiz giderlerine ilişkin bilgiler:**

1. Kullanılan kredilere verilen faizlere ilişkin bilgiler:

	31 Aralık 2019		31 Aralık 2018	
	TP	YP	TP	YP
<b>Bankalara</b>	<b>2.054</b>	<b>258.192</b>	<b>1.682</b>	<b>264.502</b>
T.C. Merkez Bankasına	-	-	-	-
Yurtiçi Bankalara	2.054	1.475	1.682	2.127
Yurtdışı Bankalara	-	256.717	-	262.375
Yurtdışı Merkez ve Şubelere	-	-	-	-
<b>Diğer Kuruluşlara</b>	<b>-</b>	<b>14.102</b>	<b>-</b>	<b>15.952</b>
<b>Toplam (*)</b>	<b>2.054</b>	<b>272.294</b>	<b>1.682</b>	<b>280.454</b>

(\*) Nakdi kredilere ilişkin ücret ve komisyon giderlerini de içermektedir.

2. İştirakler ve bağlı ortaklıklara verilen faiz giderlerine ilişkin bilgiler:

	31 Aralık 2019	31 Aralık 2018
İştirak ve Bağlı Ortaklıklara Verilen Faizler	5.230	10.017

3. İhraç edilen menkul kıymetlere verilen faizler:

Bulunmamaktadır (31 Aralık 2018: Bulunmamaktadır).

4. Mevduata ödenen faizin vade yapısına göre gösterimi:

Cari Dönem	Vadesiz Mevduat	Vadeli Mevduat					Birikimli Mevduat	Toplam	Önceki Dönem Toplam
		1 Aya Kadar	3 Aya Kadar	6 Aya Kadar	1 Yıla Kadar	1 Yıl ve Üstü			
<b>Türk Parası</b>									
Bankalar Mevduatı	-	328	-	-	-	-	-	328	449
Tasarruf Mevduatı	-	65.612	390.950	38.522	24.365	86.588	-	606.037	634.827
Resmî Mevduat	-	-	-	-	-	-	-	-	250
Ticari Mevduat	-	16.679	37.745	4.613	7.873	3.212	-	70.122	91.477
Diğer Mevduat	-	5.513	34.549	10	297	-	-	40.369	19.621
7 Gün İhbarlı Mevduat	-	-	-	-	-	-	-	-	-
<b>Toplam</b>	<b>-</b>	<b>88.132</b>	<b>463.244</b>	<b>43.145</b>	<b>32.535</b>	<b>89.800</b>	<b>-</b>	<b>716.856</b>	<b>746.624</b>
<b>Yabancı Para</b>									
DTH	-	15.828	132.109	11.059	2.707	10.977	-	172.680	253.493
Bankalar Mevduatı	-	1.777	-	-	-	-	-	1.777	8.148
7 Gün İhbarlı Mevduat	-	-	-	-	-	-	-	-	-
Kıymetli Maden D.Hs.	-	-	-	-	-	-	-	-	-
<b>Toplam</b>	<b>-</b>	<b>17.605</b>	<b>132.109</b>	<b>11.059</b>	<b>2.707</b>	<b>10.977</b>	<b>-</b>	<b>174.457</b>	<b>261.641</b>
<b>Genel Toplam</b>	<b>-</b>	<b>105.737</b>	<b>595.353</b>	<b>54.204</b>	<b>35.242</b>	<b>100.777</b>	<b>-</b>	<b>891.313</b>	<b>1.008.265</b>

**BURGAN BANK A.Ş.****31 ARALIK 2019 TARİHİ İTİBARIYLA HAZIRLANAN KONSOLİDE OLMAYAN FİNANSAL TABLOLARA İLİŞKİN AÇIKLAMA VE DİPNOTLAR**

(Tutarlar aksi belirtilmedikçe Bin Türk Lirası (“TL”) olarak ifade edilmiştir.)

**KONSOLİDE OLMAYAN FİNANSAL TABLOLARA İLİŞKİN AÇIKLAMA VE DİPNOTLAR (Devamı):****IV. GELİR TABLOSUNA İLİŞKİN AÇIKLAMA VE DİPNOTLAR (Devamı):****c. Temettü gelirine ilişkin açıklamalar:**

	31 Aralık 2019	31 Aralık 2018
Gerçeğe Uygun Değer Farkı Kâr veya Zarara Yansıtılan Finansal Varlıklar	-	-
Gerçeğe Uygun Değer Farkı Diğer Kapsamlı Gelire Yansıtılan Finansal Varlıklar	2.769	700
Diğer	-	-
<b>Toplam</b>	<b>2.769</b>	<b>700</b>

**d. Ticari kar/zarara ilişkin açıklamalar (Net):**

	31 Aralık 2019	31 Aralık 2018
<b>Kar</b>	<b>28.708.304</b>	<b>34.460.796</b>
Sermaye Piyasası İşlemleri Karı	19.850	6.377
Türev Finansal İşlemlerden Kar	93.933	161.728
Kambiyo İşlemlerinden Kar	28.594.521	34.292.691
<b>Zarar (-)</b>	<b>28.675.436</b>	<b>34.394.418</b>
Sermaye Piyasası İşlemleri Zararı	4.024	4.049
Türev Finansal İşlemlerden Zarar	72.322	160.596
Kambiyo İşlemlerinden Zarar	28.599.090	34.229.773
<b>Net Kar/Zarar</b>	<b>32.868</b>	<b>66.378</b>

**e. Diğer faaliyet gelirlerine ilişkin açıklamalar:**

Banka'nın cari dönemde diğer faaliyet gelirlerinin tutarı 15.532 TL (31 Aralık 2018: 16.491 TL)'dir. Bu tutarın 7.816 TL (31 Aralık 2018: 2.951 TL)'si, Banka'nın daha önce “Satış Amaçlı Elde Tutulan Duran Varlıklar”da sınıfladığı varlıkların satılması sonucu elde edilen satış karlarından oluşmaktadır.

**f. Beklenen zarar karşılıkları giderleri ve diğer karşılık giderleri:**

	31 Aralık 2019	31 Aralık 2018
<b>Beklenen Kredi Zararı Karşılıkları</b>	<b>254.538</b>	<b>239.076</b>
12 Aylık Beklenen Zarar Karşılığı (Birinci Aşama)	-	31.096
Kredi Riskinde Önemli Artış (İkinci Aşama)	86.341	(49.914)
Temerrüt (Üçüncü Aşama)	168.197	257.894
<b>Menkul Değerler Değer Düşüş Karşılıkları</b>	<b>-</b>	<b>-</b>
Gerçeğe Uygun Değer Farkı Kâr veya Zarara Yansıtılan Finansal Varlıklar	-	-
Gerçeğe Uygun Değer Farkı Diğer Kapsamlı Gelire Yansıtılan Varlıklar	-	-
<b>İştirakler, Bağlı Ortaklıklar ve Birlikte Kontrol Edilen Ortaklıklar Değer Düşüş Karşılıkları</b>	<b>-</b>	<b>-</b>
İştirakler	-	-
Bağlı Ortaklıklar	-	-
Birlikte Kontrol Edilen Ortaklıklar	-	-
<b>Diğer</b>	<b>1.943</b>	<b>356</b>
<b>Toplam</b>	<b>256.481</b>	<b>239.432</b>

**BURGAN BANK A.Ş.****31 ARALIK 2019 TARİHİ İTİBARIYLA HAZIRLANAN KONSOLİDE OLMAYAN FİNANSAL TABLOLARA İLİŞKİN AÇIKLAMA VE DİPNOTLAR**

(Tutarlar aksi belirtilmedikçe Bin Türk Lirası (“TL”) olarak ifade edilmiştir.)

**KONSOLİDE OLMAYAN FİNANSAL TABLOLARA İLİŞKİN AÇIKLAMA VE DİPNOTLAR (Devamı):****IV. GELİR TABLOSUNA İLİŞKİN AÇIKLAMA VE DİPNOTLAR (Devamı):****g. Diğer faaliyet giderlerine ilişkin bilgiler:**

	31 Aralık 2019	31 Aralık 2018
Kıdem Tazminatı Karşılığı (*)	5.043	4.217
Banka Sosyal Yardım Sandığı Varlık Açıkları Karşılığı	-	-
Maddi Duran Varlık Değer Düşüş Giderleri	-	-
Maddi Duran Varlık Amortisman Giderleri	37.506	9.768
Maddi Olmayan Duran Varlık Değer Düşüş Giderleri	-	-
Maddi Olmayan Duran Varlık Amortisman Giderleri	12.842	11.262
Özkaynak Yöntemi Uygulanan Ortaklık Payları Değer Düşüş Gideri	-	-
Elden Çıkarılacak Kıymetler Değer Düşüş Giderleri	1.439	869
Elden Çıkarılacak Kıymetler Amortisman Giderleri	-	-
Satış Amaçlı Elde Tutulan ve Durdurulan Faaliyetlere İlişkin Duran Varlıklar Değer Düşüş Giderleri	-	-
Diğer İşletme Giderleri	112.811	121.312
TFRS 16 İstisnalarına İlişkin Kiralama Giderleri	1.826	31.374
Bakım ve Onarım Giderleri	1.627	1.856
Reklam ve İlan Giderleri	6.241	3.137
Diğer Giderler	103.117	84.945
Aktiflerin Satışından Doğan Zararlar	2.185	22
Diğer	32.302	31.862
<b>Toplam</b>	<b>204.128</b>	<b>179.312</b>

(\*) 31 Aralık 2019 tarihi itibarıyla “Personel İzin Karşılığı Gideri” bulunmamaktadır (31 Aralık 2018: 574 TL).

**h. Sürdürülen faaliyetler ile durdurulan faaliyetler vergi öncesi kar/zararına ilişkin açıklamalar:**

Banka'nın durdurulan faaliyeti bulunmamaktadır. Banka'nın sürdürülen faaliyetler vergi öncesi karı 158.859 TL (31 Aralık 2018: 199.193 TL) olarak gerçekleşmiştir.

**i. Sürdürülen faaliyetler ile durdurulan faaliyetler vergi karşılığına ilişkin açıklamalar:**

Banka'nın durdurulan faaliyeti bulunmamakta, sürdürülen faaliyetlerle ilgili vergi karşılığına ilişkin açıklamalar aşağıda sunulmaktadır:

1. Hesaplanan cari vergi geliri ya da gideri ile ertelenmiş vergi geliri ya da giderine ilişkin açıklamalar:

31 Aralık 2019 tarihi itibarıyla Banka'nın cari vergi gideri 50.761 TL'dir. 30.456 TL ertelenmiş vergi geliri bulunmaktadır.

2. Geçici farkların oluşmasından veya kapanmasından kaynaklanan ertelenmiş vergi geliri ya da giderine ilişkin açıklamalar:

Banka'nın, geçici farkların oluşmasından kaynaklanan 160.985 TL ertelenmiş vergi geliri ve önceki dönemlerden taşınan mali zarardan kaynaklanan 51.789 TL ertelenmiş vergi gideri bulunmaktadır. Geçici farkların kapanmasından kaynaklanan 78.740 TL ertelenmiş vergi gideri olmak üzere net, 30.456 TL tutarında ertelenmiş vergi geliri bulunmaktadır.

**BURGAN BANK A.Ş.**

**31 ARALIK 2019 TARİHİ İTİBARIYLA HAZIRLANAN KONSOLİDE OLMAYAN  
FİNANSAL TABLOLARA İLİŞKİN AÇIKLAMA VE DİPNOTLAR**

(Tutarlar aksi belirtilmedikçe Bin Türk Lirası ("TL") olarak ifade edilmiştir.)

**KONSOLİDE OLMAYAN FİNANSAL TABLOLARA İLİŞKİN AÇIKLAMA VE DİPNOTLAR (Devamı):**

**IV. GELİR TABLOSUNA İLİŞKİN AÇIKLAMA VE DİPNOTLAR (Devamı):**

3. Geçici fark, mali zarar ve vergi indirim ve istisnaları itibarıyla gelir tablosuna yansıtılan ertelenmiş veri geliri ya da giderine ilişkin açıklamalar:

31 Aralık 2019 tarihi itibarıyla Banka'nın geçici farklardan kaynaklanan 82.245 TL ertelenmiş vergi geliri (31 Aralık 2018: 137.982 TL ertelenmiş vergi gideri) bulunmakla birlikte önceki dönemlerden taşınan mali zarardan kaynaklanan 51.789 TL ertelenmiş vergi gideri bulunmaktadır (31 Aralık 2018: 101.491 TL ertelenmiş vergi geliri).

**j. Sürdürülen faaliyetler ile durdurulan faaliyetler dönem net kar/zararına ilişkin açıklamalar:**

Banka'nın durdurulan faaliyeti bulunmamakta, sürdürülen faaliyetlerle ilgili net kar/zararına açıklamalar aşağıda (j) fıkrasında sunulmaktadır.

**k. Net dönem kar/zararına ilişkin açıklamalar:**

1. Olağan bankacılık işlemlerinden kaynaklanan gelir ve gider kalemlerinin niteliği, boyutu ve tekrarlanma oranının açıklanması Banka'nın dönem içindeki performansının anlaşılması için gerekli ise bu kalemlerin niteliği ve tutarı:

Bulunmamaktadır.

2. Finansal tablo kalemlerine ilişkin olarak yapılan bir tahmindeki değişikliğin kâr/zarara etkisi, daha sonraki dönemleri de etkilemesi olasılığı varsa, o dönemleri de kapsayacak şekilde etkisi:

Bulunmamaktadır.

**BURGAN BANK A.Ş.****31 ARALIK 2019 TARİHİ İTİBARIYLA HAZIRLANAN KONSOLİDE OLMAYAN FİNANSAL TABLOLARA İLİŞKİN AÇIKLAMA VE DİPNOTLAR**

(Tutarlar aksi belirtilmedikçe Bin Türk Lirası (“TL”) olarak ifade edilmiştir.)

**KONSOLİDE OLMAYAN FİNANSAL TABLOLARA İLİŞKİN AÇIKLAMA VE DİPNOTLAR (Devamı):****IV. GELİR TABLOSUNA İLİŞKİN AÇIKLAMA VE DİPNOTLAR (Devamı):****1. Gelir tablosunda yer alan diğer kalemlere ilişkin açıklamalar:**

1. Banka'nın cari dönemde gelir tablosunda, faiz gelirleri tutarı 2.157.978 TL (31 Aralık 2018: 2.367.511 TL) olup bu tutarın 400.776 TL (31 Aralık 2018: 467.674 TL)'si “Diğer Faiz Gelirleri” olarak sınıflandırılmıştır.

	31 Aralık 2019	31 Aralık 2018
<b>Diğer Faiz Gelirleri</b>		
Türev İşlemlere ilişkin Faiz Gelirleri	386.265	454.490
Diğer	14.511	13.184
<b>Toplam</b>	<b>400.776</b>	<b>467.674</b>

2. Banka'nın cari dönemde gelir tablosunda, faiz giderleri tutarı 1.494.053 TL (31 Aralık 2018: 1.729.772 TL) olup bu tutarın 309.875 TL (31 Aralık 2018: 431.004 TL)'si “Diğer Faiz Giderleri” olarak sınıflandırılmıştır.

	31 Aralık 2019	31 Aralık 2018
<b>Diğer Faiz Giderleri</b>		
Türev İşlemlere ilişkin Faiz Giderleri	293.452	415.463
Diğer	16.423	15.541
<b>Toplam</b>	<b>309.875</b>	<b>431.004</b>

3. Banka'nın cari dönemde gelir tablosunda alınan ücret ve komisyonların tutarı 48.587 TL (31 Aralık 2018: 42.958 TL) olup, bu tutarın 21.508 TL (31 Aralık 2018: 19.484 TL)'si “Diğer” olarak sınıflandırılmıştır.

	31 Aralık 2019	31 Aralık 2018
<b>Diğer Alınan Ücret ve Komisyonlar</b>		
Sigorta Komisyonları	7.137	7.898
Hesap İşletim Ücretleri	4.390	2.066
Yatırım Fonları Hizmet Komisyonları	2.576	558
Muhabirlerden Alınan Komisyonlar	607	666
Havale Komisyonları	519	619
Kredi Kartı ve POS Takas Komisyonları	141	182
Ortak Nokta Komisyonları	102	84
Diğer	6.036	7.411
<b>Toplam</b>	<b>21.508</b>	<b>19.484</b>

4. Banka'nın cari dönemde gelir tablosunda verilen ücret ve komisyonların tutarı 10.407 TL (31 Aralık 2018: 14.801 TL) olup, bu tutarın 10.345 TL (31 Aralık 2018: 14.743 TL)'si “Diğer” olarak sınıflandırılmıştır.

	31 Aralık 2019	31 Aralık 2018
<b>Diğer Verilen Ücret ve Komisyonlar</b>		
Kredi Kartı İşlem Giderleri	1.984	2.007
Muhabirlere Verilen Komisyonlar	1.277	1.411
EFT İçin verilen Ücret ve Komisyonlar	520	692
Ortak Nokta Takas Komisyonları	491	393
Havale Komisyonları	101	153
Diğer	5.972	10.087
<b>Toplam</b>	<b>10.345</b>	<b>14.743</b>

**BURGAN BANK A.Ş.****31 ARALIK 2019 TARİHİ İTİBARIYLA HAZIRLANAN KONSOLİDE OLMAYAN FİNANSAL TABLOLARA İLİŞKİN AÇIKLAMA VE DİPNOTLAR**

(Tutarlar aksi belirtilmedikçe Bin Türk Lirası (“TL”) olarak ifade edilmiştir.)

**KONSOLİDE OLMAYAN FİNANSAL TABLOLARA İLİŞKİN AÇIKLAMA VE DİPNOTLAR (Devamı)****V. ÖZKAYNAK DEĞİŞİM TABLOSUNA İLİŞKİN AÇIKLAMA VE DİPNOTLAR****a. Ortaklık yapısındaki değişikliğe ilişkin açıklamalar:**

2019 yılı içerisinde Banka'nın ortaklık yapısı ile ilgili değişiklik bulunmamaktadır.

**b. Kâr dağıtımına ilişkin açıklamalar:**

Banka'nın 29 Mart 2019 tarihinde yapılan Olağan Genel Kurul Toplantısı'nda alınan karar gereği; TMS 27 Standardı etkilerini içeren 2018 yılı karı olan 161.759 TL dağıtılmayarak yasal ve olağanüstü yedek akçelere aktarılmıştır.

**c. Sermaye artırımına ilişkin açıklamalar:**

2019 yılı içerisinde Banka'nın sermaye yapısı ile ilgili değişiklik bulunmamaktadır.

**d. Menkul değerler değerlendirme farkına ilişkin açıklamalar:**

Gerçeğe uygun değer farkı diğer kapsamlı gelire yansıtılan finansal varlıkların gerçeğe uygun değerlerindeki değişikliklerden kaynaklanan “Gerçekleşmemiş kâr/zararlar” ilgili finansal varlığa karşılık gelen değer tahsili, varlığın satılması, elden çıkarılması veya zafiyete uğraması durumlarından birinin gerçekleşmesine kadar dönemin gelir tablosuna yansıtılmamakta; özkaynaklar altında “Menkul değerler değerlendirme farkı” hesabında muhasebeleştirilmektedir.

	31 Aralık 2019		31 Aralık 2018	
	TP	YP	TP	YP
İştirakler, Bağlı Ortaklıklar ve Birlikte Kontrol Edilen Ortaklıklardan (İş Ortaklıklarından)	-	-	-	-
Değerleme Farkı	5.674	(2.321)	(8.303)	(8.999)
Kur Farkı	-	-	-	-
<b>Toplam</b>	<b>5.674</b>	<b>(2.321)</b>	<b>(8.303)</b>	<b>(8.999)</b>

**e. Maddi ve maddi olmayan duran varlıklar yeniden değerlendirme farkına ilişkin açıklamalar:**

Cari dönemde gayrimenkullerin rayiç değere getirilmesinden kaynaklanan vergi etkisi sonrası net 1.103 TL (31 Aralık 2018: 1.535 TL) değer artışı özkaynaklar altında “Maddi ve maddi olmayan duran varlıklar yeniden değerlendirme farkı” hesabında muhasebeleştirilmektedir.

**BURGAN BANK A.Ş.****31 ARALIK 2019 TARİHİ İTİBARIYLA HAZIRLANAN KONSOLİDE OLMAYAN FİNANSAL TABLOLARA İLİŞKİN AÇIKLAMA VE DİPNOTLAR**

(Tutarlar aksi belirtilmedikçe Bin Türk Lirası (“TL”) olarak ifade edilmiştir.)

**KONSOLİDE OLMAYAN FİNANSAL TABLOLARA İLİŞKİN AÇIKLAMA VE DİPNOTLAR (Devamı)****VI. NAKİT AKIŞ TABLOSUNA İLİŞKİN AÇIKLAMA VE DİPNOTLAR****a. Nakit ve nakde eşdeğer varlıklara ilişkin bilgiler:**

Nakit ve nakde eşdeğer varlıkları oluşturan unsurlar, bu unsurların belirlenmesinde kullanılan muhasebe politikası:

Kasa, efektif deposu, yoldaki paralar ve satın alınan banka çekleri ile T.C. Merkez Bankası dahil bankalardaki vadesiz mevduat “Nakit” olarak; orjinal vadesi üç aydan kısa olan bankalararası para piyasası plasmanları ve bankalardaki vadeli depolar ile menkul kıymetlere yapılan yatırımlar “Nakde eşdeğer varlık” olarak tanımlanmaktadır.

**i. Dönem başındaki nakit ve nakde eşdeğer varlıklar:**

	31 Aralık 2019	31 Aralık 2018
<b>Nakit</b>	<b>1.977.380</b>	<b>1.167.902</b>
Kasa, Efektif Deposu ve Diğer	84.257	52.065
Bankalardaki Vadesiz Mevduat	1.893.123	1.115.837
<b>Nakde Eşdeğer Varlıklar</b>	<b>444.331</b>	<b>68.251</b>
Bankalararası Para Piyasası	-	-
Bankalardaki Vadeli Depo	444.331	68.251
<b>Toplam Nakit ve Nakde Eşdeğer Varlık</b>	<b>2.421.711</b>	<b>1.236.153</b>

Önceki dönemde gerçekleşen işlemler neticesinde bulunan toplam değer, cari dönem başındaki nakit ve nakde eşdeğer varlıklar toplamını verir.

**ii. Dönem sonundaki nakit ve nakde eşdeğer varlıklar:**

	31 Aralık 2019	31 Aralık 2018
<b>Nakit</b>	<b>1.641.806</b>	<b>1.977.380</b>
Kasa, Efektif Deposu ve Diğer	142.396	84.257
Bankalardaki Vadesiz Mevduat	1.499.411	1.893.123
<b>Nakde Eşdeğer Varlıklar</b>	<b>545.940</b>	<b>444.331</b>
Bankalararası Para Piyasası	540.000	-
Bankalardaki Vadeli Depo	5.940	444.331
<b>Toplam Nakit ve Nakde Eşdeğer Varlık</b>	<b>2.187.746</b>	<b>2.421.711</b>

**b. Nakit Akım Tablosunda yer alan diğer kalemleri ve döviz kurundaki değişimin nakit ve nakde eşdeğer varlıklar üzerindeki etkisi kalemine ilişkin açıklamalar:**

“Bankacılık faaliyet konusu aktif ve pasiflerdeki değişim öncesi faaliyet kârı” içinde yer alan negatif 586.739 TL (31 Aralık 2018: negatif 1.044.407 TL) tutarındaki “Diğer” kalemi, esas olarak donuk alacaklardan tahsilatlar hariç diğer faaliyet gelirlerinden, personel giderleri hariç diğer faaliyet giderlerinden ve kur farkı kâr/zarar kalemlerinden oluşmaktadır.

“Bankacılık faaliyetleri konusu aktif ve pasiflerdeki değişim” içinde yer alan negatif 731.061 TL (31 Aralık 2018: pozitif 271.383 TL) tutarındaki “Diğer borçlardaki net artış/azalış” kalemi esas olarak muhtelif borçlardaki ve diğer yabancı kaynaklardaki değişimlerden oluşmaktadır.

Döviz kurundaki değişimin nakit ve nakde eşdeğer varlıklar üzerindeki etkisi 31 Aralık 2019 tarihi itibarıyla yaklaşık olarak pozitif 24.302 TL (31 Aralık 2018: pozitif 166.117 TL) hesaplanmıştır.

**BURGAN BANK A.Ş.****31 ARALIK 2019 TARİHİ İTİBARIYLA HAZIRLANAN KONSOLİDE OLMAYAN FİNANSAL TABLOLARA İLİŞKİN AÇIKLAMA VE DİPNOTLAR**

(Tutarlar aksi belirtilmedikçe Bin Türk Lirası (“TL”) olarak ifade edilmiştir.)

**KONSOLİDE OLMAYAN FİNANSAL TABLOLARA İLİŞKİN AÇIKLAMA VE DİPNOTLAR (Devamı)****VII. BANKA’NIN DAHİL OLDUĞU RİSK GRUBUNA İLİŞKİN AÇIKLAMALAR****a. Banka’nın dahil olduğu risk grubuna ilişkin işlemlerin hacmi, dönem sonunda sonuçlanmamış kredi ve mevduat işlemleri ile döneme ilişkin gelir ve giderler:**

1. Önceki dönem bilgileri, bilanço kalemleri ve gelir/gider kalemleri için 31 Aralık 2018 itibarıyla sunulmuştur.

31 Aralık 2019	İştirak, Bağlı Ortaklık ve Birlikte Kontrol Edilen Ortaklıklar (İş Ortaklıkları)		Banka’nın Doğrudan ve Dolaylı Ortakları		Risk Grubuna Dahil Olan Diğer Gerçek ve Tüzel Kişiler	
	Nakdi	G.Nakdi	Nakdi	G.Nakdi	Nakdi	G.Nakdi
<b>Banka’nın Dahil Olduğu Risk Grubu</b>						
<b>Krediler ve Diğer Alacaklar</b>						
Dönem Başı Bakiyesi	22.858	10.792	-	149.865	166	87
Dönem Sonu Bakiyesi	-	39.591	-	35.560	98	-
<b>Alman Faiz ve Komisyon Gelirleri</b>	<b>3.406</b>	<b>206</b>	<b>7</b>	<b>8</b>	<b>21</b>	<b>1</b>

31 Aralık 2018	İştirak, Bağlı Ortaklık ve Birlikte Kontrol Edilen Ortaklıklar (İş Ortaklıkları)		Banka’nın Doğrudan ve Dolaylı Ortakları		Risk Grubuna Dahil Olan Diğer Gerçek ve Tüzel Kişiler	
	Nakdi	G.Nakdi	Nakdi	G.Nakdi	Nakdi	G.Nakdi
<b>Banka’nın Dahil Olduğu Risk Grubu</b>						
<b>Krediler ve Diğer Alacaklar</b>						
Dönem Başı Bakiyesi	21.693	12.963	-	-	27	15.429
Dönem Sonu Bakiyesi	22.858	10.792	-	149.865	166	87
<b>Alman Faiz ve Komisyon Gelirleri</b>	<b>4.321</b>	<b>105</b>	<b>-</b>	<b>-</b>	<b>23</b>	<b>-</b>

2. Banka’nın dahil olduğu risk grubuna ait mevduata ve repo işlemlerine ilişkin bilgiler:

Banka’nın Dahil Olduğu Risk Grubu	İştirak, Bağlı Ortaklık ve Birlikte Kontrol Edilen Ortaklıklar (İş Ortaklıkları)		Banka’nın Doğrudan ve Dolaylı Ortakları		Risk Grubuna Dahil Olan Diğer Gerçek ve Tüzel Kişiler	
	Cari Dönem	Önceki Dönem	Cari Dönem	Önceki Dönem	Cari Dönem	Önceki Dönem
<b>Mevduat</b>						
Dönem Başı	145.154	55.644	11.951	6.357	12.172	24.791
Dönem Sonu	157.181	145.154	147.223	11.951	15.264	12.172
<b>Mevduat Faiz Gideri</b>	<b>5.230</b>	<b>10.017</b>	<b>6.324</b>	<b>8.973</b>	<b>1.319</b>	<b>1.713</b>

Banka’nın Dahil Olduğu Risk Grubu	İştirak, Bağlı Ortaklık ve Birlikte Kontrol Edilen Ortaklıklar (İş Ortaklıkları)		Banka’nın Doğrudan ve Dolaylı Ortakları		Risk Grubuna Dahil Olan Diğer Gerçek ve Tüzel Kişiler	
	Cari Dönem	Önceki Dönem	Cari Dönem	Önceki Dönem	Cari Dönem	Önceki Dönem
<b>Repo</b>						
Dönem Başı	-	-	-	-	-	-
Dönem Sonu	-	-	-	-	-	-
<b>Repo Faiz Gideri</b>	<b>-</b>	<b>-</b>	<b>-</b>	<b>-</b>	<b>3</b>	<b>-</b>



**BURGAN BANK A.Ş.****31 ARALIK 2019 TARİHİ İTİBARIYLA HAZIRLANAN KONSOLİDE OLMAYAN FİNANSAL TABLOLARA İLİŞKİN AÇIKLAMA VE DİPNOTLAR**

(Tutarlar aksi belirtilmedikçe Bin Türk Lirası (“TL”) olarak ifade edilmiştir.)

**KONSOLİDE OLMAYAN FİNANSAL TABLOLARA İLİŞKİN AÇIKLAMA VE DİPNOTLAR (Devamı)****VII. BANKA’NIN DAHİL OLDUĞU RİSK GRUBUNA İLİŞKİN AÇIKLAMALAR (Devamı):**

3. Banka’nın dahil olduğu risk grubu ile yaptığı vadeli işlemler ile opsiyon sözleşmeleri ile benzeri diğer sözleşmelere ilişkin bilgiler:

Banka’nın Dahil Olduğu Risk Grubu	İştirak, Bağlı Ortaklık ve Birlikte Kontrol Edilen Ortaklıklar (İş Ortaklıkları)		Banka’nın Doğrudan ve Dolaylı Ortakları		Risk Grubuna Dahil Olan Diğer Gerçek ve Tüzel Kişiler	
	Cari Dönem	Önceki Dönem	Cari Dönem	Önceki Dönem	Cari Dönem	Önceki Dönem
Gerçeğe Uygun Değer Farkı Kar veya Zarara Yansıtılan İşlemler						
Dönem Başı (*)	1.437.332	806.971	-	-	-	-
Dönem Sonu (*)	1.294.994	1.437.332	-	-	-	-
<b>Toplam Kar/Zarar</b>	<b>6.454</b>	<b>(57.658)</b>	<b>3.351</b>	-	-	-
<b>Riskten Korunma Amaçlı İşlemler</b>						
Dönem Başı	-	-	-	-	-	-
Dönem Sonu	-	-	-	-	-	-
<b>Toplam Kar/Zarar</b>	-	-	-	-	-	-

(\*) Yukarıdaki tabloda yer alan rakamlar söz konusu işlemlerin “alım” tutarlarının toplamını göstermektedir.

**b. Banka’nın dahil olduğu risk grubuyla ilgili olarak:**

1. Taraflar arasında bir işlem olup olmadığına bakılmaksızın Banka’nın dahil olduğu risk grubunda yer alan ve Banka’nın kontrolündeki kuruluşlarla ilişkileri:

Banka, grup şirketleriyle çeşitli bankacılık işlemleri yapmaktadır. Bu işlemler ticari amaçlı olup, piyasa fiyatlarıyla gerçekleştirilmektedir.

2. İlişkinin yapısının yanında, yapılan işlemin türünü, tutarını ve toplam işlem hacmine olan oranını, başlıca kalemlerin tutarını ve tüm kalemlere olan oranını, fiyatlandırma politikası ve diğer unsurları:

	Toplam Risk Grubu	Finansal tablolarda yer alan büyüklüklere göre (%)
Alınan Krediler ve Sermaye Benzeri Borçlanma Araçları	3.203.896	78,16
Mevduat	319.668	2,76
Gayrinakdi Krediler	75.151	2,16
Bankalar ve Diğer Mali Kuruluşlar	6.459	1,13
Krediler	98	0,00

31 Aralık 2019 tarihi itibarıyla, Banka’nın risk grubuna dahil bankalara verilen depolardan kaynaklanan 2.608 TL faiz geliri bulunmakta (31 Aralık 2018: 2.987 TL) olup, Banka’nın risk grubuna dahil bankalardan aldığı kredilerden kaynaklanan 166.800 TL tutarında faiz gideri bulunmaktadır (31 Aralık 2018: 172.440 TL).

## BURGAN BANK A.Ş.

### 31 ARALIK 2019 TARİHİ İTİBARIYLA HAZIRLANAN KONSOLİDE OLMAYAN FİNANSAL TABLOLARA İLİŞKİN AÇIKLAMA VE DİPNOTLAR

(Tutarlar aksi belirtilmedikçe Bin Türk Lirası ("TL") olarak ifade edilmiştir.)

#### KONSOLİDE OLMAYAN FİNANSAL TABLOLARA İLİŞKİN AÇIKLAMA VE DİPNOTLAR (Devamı)

##### VII. BANKA'NIN DAHİL OLDUĞU RİSK GRUBUNA İLİŞKİN AÇIKLAMALAR (Devamı):

3. Gayrimenkul ve diğer varlıkların alım-satımı, hizmet alımı-satımı, acenta sözleşmeleri, finansal kiralama sözleşmeleri, araştırma ve geliştirme sonucu elde edilen bilgilerin aktarımı, lisans anlaşmaları, finansman (krediler ve nakit veya aynı sermaye destekleri dahil), garantiler ve teminatlar ile yönetim sözleşmeleri gibi durumlarda işlemlere ilişkin açıklamalar:

Banka ile bağlı ortaklıkları arasında yapılan Ortak Gider Paylaşım Sözleşmeleri kapsamında; Banka'nın Burgan Finansal Kiralama A.Ş.'den aldığı 544 TL (31 Aralık 2018: 417 TL), Burgan Yatırım Menkul Değerler A.Ş.'den aldığı 127 TL (31 Aralık 2018: 701 TL) diğer faaliyet geliri bulunmakla birlikte Burgan Finansal Kiralama A.Ş.'ye ödediği 201 TL (31 Aralık 2018: 190 TL) diğer faaliyet gideri bulunmaktadır.

Bankacılık Kanunu limitleri dahilinde, Banka'nın dahil olduğu risk grubuna nakdi ve gayrinakdi kredi tahsis etmekte olup bu tutar Banka'nın toplam nakdi ve gayrinakdi kredi tutarının %0,44'ünü (31 Aralık 2018: %1,12) oluşturmaktadır.

31 Aralık 2019 tarihi itibarıyla Banka'nın dahil olduğu risk grubuyla gayrimenkul harici diğer varlıkların alım-satım işlemleri bulunmamaktadır.

31 Aralık 2019 tarihi itibarıyla Banka'nın dahil olduğu risk grubuyla araştırma ve geliştirme sonucu elde edilen bilgilerin aktarımı ve yönetim sözleşmeleri bulunmamaktadır.

##### c. Üst yönetime sağlanan faydalara ilişkin bilgiler:

Banka'nın üst düzey yöneticileri tanımı Yönetim Kurulu Üyeleri, Genel Müdür ve Genel Müdür Yardımcılarını kapsamaktadır. Üst düzey yöneticilere cari dönemde sağlanan faydalar toplamı 24.045 TL (31 Aralık 2018: 20.310 TL) olup, yıllık brüt ücretler ile diğer ödemeler ve yol, yemek yardımları, sağlık ve hayat sigortaları ile araba giderlerini içeren diğer menfaatler toplamından oluşmaktadır.

##### VIII. BANKA'NIN YURTIÇİ, YURTDIŞI, KIYI BANKACILIĞI BÖLGELERİNDEKİ ŞUBE İLE YURTDIŞI TEMSİLCİLİKLERİNE İLİŞKİN AÇIKLAMALAR

- a. Banka'nın yurtiçi ve yurtdışı şube ve temsilciliklerine ilişkin bilgiler:

	Sayı	Çalışan Sayısı			
Yurtiçi şube	35	943			
			<b>Bulunduğu Ülke</b>		
Yurtdışı temsilcilikler	-	-	-		
				<b>Aktif Toplamı</b>	<b>Yasal Sermaye</b>
Yurtdışı şube	-	-	-	-	-
Kıyı Bnk, Blg.Şubeler	-	-	-	-	-

- c. Banka'nın yurtiçinde ve yurtdışında şube veya temsilcilik açması, kapatması, organizasyonunda önemli ölçüde değişikliğe neden olan bir durum yoktur.

##### IX. BİLANÇO SONRASI HUSUSLARA İLİŞKİN AÇIKLAMA VE DİPNOTLAR

Bulunmamaktadır.

**BURGAN BANK A.Ş.**

**31 ARALIK 2019 TARİHİ İTİBARIYLA HAZIRLANAN KONSOLİDE OLMAYAN  
FİNANSAL TABLOLARA İLİŞKİN AÇIKLAMA VE DİPNOTLAR**

(Tutarlar aksi belirtilmedikçe Bin Türk Lirası (“TL”) olarak ifade edilmiştir.)

---

**ALTINCI BÖLÜM  
DİĞER AÇIKLAMALAR**

**I. BANKANIN FAALİYETLERİNE İLİŞKİN DİĞER AÇIKLAMALAR**

Bulunmamaktadır.

**YEDİNCİ BÖLÜM**

**BAĞIMSIZ DENETİM RAPORUNA İLİŞKİN AÇIKLAMALAR**

**I. BAĞIMSIZ DENETİM RAPORUNA İLİŞKİN AÇIKLAMALAR:**

31 Aralık 2019 tarihi itibarıyla ve aynı tarihte sona eren döneme ait düzenlenen konsolide olmayan finansal tablolar Güney Bağımsız Denetim ve Serbest Muhasebeci Mali Müşavirlik A.Ş. (a member firm of Ernst&Young Global Limited) tarafından bağımsız denetime tabi tutulmuş olup, 10 Şubat 2020 tarihli bağımsız denetim raporu konsolide olmayan finansal tabloların önünde sunulmuştur.

**II. BAĞIMSIZ DENETÇİ TARAFINDAN HAZIRLANAN AÇIKLAMA VE DİPNOTLAR:**

Bulunmamaktadır.