

BURGAN BANK A.Ő.

**30 EYLÜL 2020 TARİHİ İTİBARIYLA HAZIRLANAN
KAMUYA AÇIKLANACAK KONSOLİDE
FİNANSAL TABLOLAR, BUNLARA İLİŐKİN
AÇIKLAMA VE DİPNOTLAR İLE SINIRLI DENETİM
RAPORU**



**Building a better
working world**

Güney Bağımsız Denetim ve SMMM A. Ş.
Maslak Mah. Eski Büyükdere Cad.
Orjin Maslak İş Merkezi No: 27 K: 2-3-4
34485 Sarıyer/İstanbul TÜRKİYE

Tel: +90 212 315 3000
Fax: +90 212 230 8291
ey.com
Ticaret Sicil No : 479920
Mersis No: 0-4350-3032-6000017

ARA DÖNEM KONSOLİDE FİNANSAL BİLGİLERE İLİŞKİN SINIRLI DENETİM RAPORU

Burgan Bank Anonim Şirketi Yönetim Kurulu'na,

Giriş

Burgan Bank A.Ş.'nin ("Banka") ve konsolidasyona tabi ortaklıklarının (hep birlikte "Grup" olarak anılacaktır) 30 Eylül 2020 tarihli ilişikteki konsolide bilançosunun ve aynı tarihte sona eren dokuz aylık döneme ait konsolide kar veya zarar tablosunun, konsolide kar veya zarar ve diğer kapsamlı gelir tablosunun, konsolide özkaynak değişim tablosunun ve konsolide nakit akış tablosu ile önemli muhasebe politikalarının özetinin ve diğer açıklayıcı dipnotlarının sınırlı denetimini yürütmüş bulunuyoruz. Banka yönetimi, söz konusu ara dönem finansal bilgilerin 1 Kasım 2006 tarihli ve 26333 sayılı Resmi Gazete'de yayımlanan "Bankaların Muhasebe Uygulamalarına ve Belgelerin Saklanması İlişkin Usul ve Esaslar Hakkında Yönetmelik" ve Bankacılık Düzenleme ve Denetleme Kurulu tarafından bankaların hesap ve kayıt düzenine ilişkin yayımlanan diğer düzenlemeler ile Bankacılık Düzenleme ve Denetleme Kurumu ("BDDK") genelge ve açıklamaları ve bunlar ile düzenlenmeyen konularda Türkiye Muhasebe Standardı 34 "Ara Dönem Finansal Raporlama Standardı" hükümlerini içeren; "BDDK Muhasebe ve Finansal Raporlama Mevzuatı'na uygun olarak hazırlanmasından ve gerçeğe uygun bir biçimde sunumundan sorumludur. Sorumluluğumuz, yaptığımız sınırlı denetime dayanarak söz konusu ara dönem finansal bilgilere ilişkin bir sonuç bildirmektir.

Sınırlı Denetimin Kapsamı

Yaptığımız sınırlı denetim, Sınırlı Bağımsız Denetim Standardı ("SBDS") 2410 "Ara Dönem Finansal Bilgilerin, İşletmenin Yıllık Finansal Tablolarının Bağımsız Denetimini Yürüten Denetçi Tarafından Sınırlı Bağımsız Denetimi"ne uygun olarak yürütülmüştür. Ara dönem finansal bilgilere ilişkin sınırlı denetim, başta finans ve muhasebe konularından sorumlu kişiler olmak üzere ilgili kişilerin sorgulanması ve analitik prosedürler ile diğer sınırlı denetim prosedürlerinin uygulanmasından oluşur. Ara dönem finansal bilgilerin sınırlı denetiminin kapsamı; Bağımsız Denetim Standartlarına uygun olarak yapılan ve amacı finansal tablolar hakkında bir görüş bildirmek olan bağımsız denetimin kapsamına kıyasla önemli ölçüde dardır. Sonuç olarak ara dönem finansal bilgilerin sınırlı denetimi, denetim şirketinin, bir bağımsız denetimde belirlenebilecek tüm önemli hususlara vâkıf olabileceğine ilişkin bir güvence sağlamamaktadır. Bu sebeple, bir bağımsız denetim görüşü bildirmemekteyiz.

Sonuç

Sınırlı denetimimize göre, ilişikteki ara dönem konsolide finansal bilgilerin, Banka'nın ve konsolidasyona tabi ortaklıklarının 30 Eylül 2020 tarihi itibarıyla finansal durumunun ve aynı tarihte sona eren dokuz aylık döneme ilişkin, finansal performansının ve nakit akışlarının BDDK Muhasebe ve Finansal Raporlama Mevzuatı'na uygun olarak tüm önemli yönleriyle gerçeğe uygun bir biçimde sunulmadığı kanaatine varmamıza sebep olacak herhangi bir husus dikkatimizi çekmemiştir.



**Building a better
working world**

Mevzuattan Kaynaklanan Diğer Yükümlülüklerle İlişkin Rapor

Sınırlı denetimimiz sonucunda, ilişkide yedinci bölümde yer verilen ara dönem faaliyet raporunda yer alan finansal bilgilerin sınırlı denetimden geçmiş ara dönem finansal tablolar ve açıklayıcı notlarda verilen bilgiler ile, tüm önemli yönleriyle, tutarlı olmadığına dair herhangi bir hususa rastlanılmamıştır.

Güney Bağımsız Denetim ve Serbest Muhasebeci Mali Müşavirlik Anonim Şirketi
A member firm of Ernst&Young Global Limited



16 Kasım 2020
İstanbul, Türkiye

BURGAN BANK A.Ş.'NİN 30 EYLÜL 2020 TARİHİ İTİBARIYLA HAZIRLANAN DOKUZ AYLIK KONSOLİDE FİNANSAL RAPORU

Banka'nın Yönetim Merkezinin Adresi : Maslak Mahallesi, Eski Büyükdere Caddesi, No:13
34485 Sarıyer / İstanbul
Banka'nın Telefon ve Faks Numaraları : Telefon : 0 212 371 37 37
Faks : 0 212 371 42 42
Banka'nın İnternet Sayfası Adresi : www.burgan.com.tr
İrtibat İçin Elektronik Posta Adresi : bilgi@burgan.com.tr

Bankacılık Düzenleme ve Denetleme Kurumu tarafından düzenlenen Bankalarca Kamuya Açıklanacak Finansal Tablolar ile Bunlara İlişkin Açıklama ve Dipnotlar Hakkında Tebliğe göre hazırlanan dokuz aylık konsolide finansal raporu aşağıda yer alan bölümlerden oluşmaktadır.

- Birinci Bölüm GRUP HAKKINDA GENEL BİLGİLER
- İkinci Bölüm GRUP'UN KONSOLİDE FİNANSAL TABLOLARI
- Üçüncü Bölüm İLGİLİ DÖNEMDE UYGULANAN MUHASEBE POLİTİKALARINA İLİŞKİN BİLGİLER
- Dördüncü Bölüm KONSOLİDE BAZDA MALİ BÜNYEYE VE RİSK YÖNETİMİNE İLİŞKİN BİLGİLER
- Beşinci Bölüm KONSOLİDE FİNANSAL TABLOLARA İLİŞKİN AÇIKLAMA VE DİPNOTLAR
- Altıncı Bölüm SINIRLI DENETİM RAPORU
- Yedinci Bölüm ARA DÖNEM FAALİYET RAPORU


Bu konsolide finansal rapor çerçevesinde finansal tabloları konsolide edilen bağlı ortaklıklarımız, iştiraklerimiz ve birlikte kontrol edilen ortaklarımız aşağıdadır:

Bağlı Ortaklıklar	İştirakler	Birlikte Kontrol Edilen Ortaklıklar
1. Burgan Finansal Kiralama A.Ş.	-	-
2. Burgan Yatırım Menkul Değerler A.Ş.	-	-


Bu raporda yer alan konsolide dokuz aylık finansal tablolar ile bunlara ilişkin açıklama ve dipnotlar Bankaların Muhasebe Uygulamalarına ve Belgelerin Saklanması İlişkin Usul ve Esaslar Hakkında Yönetmelik, Türkiye Muhasebe Standartları, Türkiye Finansal Raporlama Standartları, bunlara ilişkin ek ve yorumlar ile Bankamız kayıtlarına uygun olarak, aksi belirtilmediği müddetçe bin Türk Lirası cinsinden hazırlanmış olup, sınırlı bağımsız denetime tabi tutulmuş ve ilişikte sunulmuştur.

16 Kasım 2020


Emrin Hakan EMİNSOY
Yönetim Kurulu Başkanı

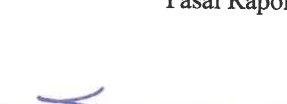

Ali Murat DİNÇ
Yönetim Kurulu Üyesi ve
Genel Müdür


Esra AYDIN
Genel Müdür Yrd.
Mali İşler (Vekaleten)


Ahmet CİĞA
Bölüm Başkanı
Genel Muhasebe Vergi ve
Yasal Raporlama


Halil CANTEKİN
Denetim Komitesi
Başkanı


Adrian Alejandro GOSTUSKI
Denetim Komitesi
Üyesi


Fouad Husni DOUGLAS
Denetim Komitesi
Üyesi

Bu finansal rapor ile ilgili olarak soruların iletilebileceği yetkili personele ilişkin bilgiler:

Ad-Soyad/Ünvan : Ahmet CİĞA / Bölüm Başkanı
Tel No : 0 212 371 34 84
Faks No : 0 212 371 42 48

İÇİNDEKİLER

BİRİNCİ BÖLÜM

GRUP HAKKINDA GENEL BİLGİLER

SAYFA

I.	Ana Ortaklık Banka'nın kuruluş tarihi, başlangıç statüsü, anılan statüde meydana gelen değişiklikleri ihtiva eden tarihçesi	3
II.	Ana Ortaklık Banka'nın sermaye yapısı, yönetim ve denetimini doğrudan veya dolaylı olarak tek başına veya birlikte elinde bulunduran ortakları, varsa bu hususlarda yıl içindeki değişiklikler ile dahil olduğu gruba ilişkin açıklama	4
III.	Ana Ortaklık Banka'nın, yönetim kurulu başkan ve üyeleri, denetim komitesi üyeleri ile genel müdür ve yardımcıların nitelikleri, varsa bunlarda meydana gelen değişiklikler ile Banka'da sahip oldukları paylara ilişkin açıklama	5
IV.	Ana Ortaklık Banka'da nitelikli paya sahip kişi ve kuruluşlara ilişkin açıklamalar	6
V.	Ana Ortaklık Banka'nın hizmet türü ve faaliyet alanlarını içeren özet bilgi	6
VI.	Ana Ortaklık Banka ile Bağlı Ortaklıkları arasında özkaynakların derhal transfer edilmesinin veya borçların geri ödenmesinin önünde mevcut veya muhtemel, fiili veya hukuki engeller	6

İKİNCİ BÖLÜM

GRUP'UN KONSOLİDE FİNANSAL TABLOLARI

I.	Konsolide bilanço (Finansal durum tablosu)	8
II.	Konsolide nazım hesaplar tablosu	10
III.	Konsolide kar veya zarar tablosu	11
IV.	Konsolide kar veya zarar ve diğer kapsamlı gelir tablosu	12
V.	Konsolide özkaynak değişim tablosu	13
VI.	Konsolide nakit akış tablosu	15

ÜÇÜNCÜ BÖLÜM

İLGİLİ DÖNEMDE UYGULANAN MUHASEBE POLİTİKALARINA İLİŞKİN AÇIKLAMALAR

I.	Sunum esaslarına ilişkin açıklamalar	16
II.	Finansal araçların kullanım stratejisi ve yabancı para cinsinden işlemlere ilişkin açıklamalar	17
III.	Konsolide edilen ortaklıklara ilişkin bilgiler	18
IV.	Vadeli işlem ve opsiyon sözleşmeleri ile türev ürünlere ilişkin açıklamalar	19
V.	Faiz gelir ve giderlerine ilişkin açıklamalar	19
VI.	Ücret ve komisyon gelir ve giderlerine ilişkin açıklamalar	20
VII.	Finansal varlıklara ilişkin açıklamalar	20
VIII.	Beklenen kredi zararlarına ilişkin açıklamalar	22
IX.	Finansal araçların netleştirilmesine ilişkin açıklamalar	25
X.	Satış ve geri alış anlaşmaları ve menkul değerlerin ödünç verilmesi işlemlerine ilişkin açıklamalar	25
XI.	Satış amaçlı elde tutulan ve durdurulan faaliyetlere ilişkin duran varlıklar ile bu varlıklara ilişkin borçlar hakkında açıklamalar	25
XII.	Serfeye ve diğer maddi olmayan duran varlıklara ilişkin açıklamalar	26
XIII.	Maddi duran varlıklara ilişkin açıklamalar	26
XIV.	Kiralama işlemlerine ilişkin açıklamalar	27
XV.	Karşılıklar ve koşullu yükümlülükler ile ilişkin açıklamalar	28
XVI.	Koşullu varlıklara ilişkin açıklamalar	28
XVII.	Çalışanların haklarına ilişkin yükümlülükler ile ilişkin açıklamalar	29
XVIII.	Vergi uygulamalarına ilişkin açıklamalar	29
XIX.	Borçlanmalara ilişkin ilave açıklamalar	30
XX.	İhraç edilen hisse senetlerine ilişkin açıklamalar	30
XXI.	Aval ve kabullere ilişkin açıklamalar	30
XXII.	Devlet teşviklerine ilişkin açıklamalar	31
XXIII.	Kâr yedekleri ve kârın dağıtılmasına ilişkin açıklamalar	31
XXIV.	Hisse başına kazanç	31
XXV.	İlişkili taraflara ilişkin açıklamalar	31
XXVI.	Nakit ve nakde eşdeğer varlıklara ilişkin açıklamalar	32
XXVII.	Raporlamanın bölümleneye göre yapılmasına ilişkin açıklamalar	32
XXVIII.	Sınıflandırmalar	32

DÖRDÜNCÜ BÖLÜM

KONSOLİDASYON KAPSAMINDAKİ GRUBUN MALİ BÜNYESİNE VE RİSK YÖNETİMİNE İLİŞKİN BİLGİLER

I.	Konsolide özkaynak kalemlerine ilişkin açıklamalar	33
II.	Konsolide risk yönetimine ilişkin açıklamalar	39
III.	Konsolide kur riskine ilişkin açıklamalar	40
IV.	Konsolide faiz oranı riskine ilişkin açıklamalar	42
V.	Konsolide hisse senedi pozisyon riskine ilişkin açıklamalar	45
VI.	Konsolide likidite riski yönetimine ve likidite karşılama oranına ilişkin açıklamalar	46
VII.	Konsolide kaldıraç oranına ilişkin açıklamalar	52
VIII.	Riskten korunma işlemlerine ilişkin açıklamalar	53
IX.	Başkaları nam ve hesabına verilen hizmetlere ilişkin açıklamalar	54
X.	Faaliyet bölümlerine ilişkin açıklamalar	54

BEŞİNCİ BÖLÜM

KONSOLİDE FİNANSAL TABLOLARA İLİŞKİN AÇIKLAMA VE DİPNOTLAR

I.	Konsolide bilançonun aktif hesaplarına ilişkin açıklama ve dipnotlar	56
II.	Konsolide bilançonun pasif hesaplarına ilişkin açıklama ve dipnotlar	70
III.	Konsolide nazım hesaplara ilişkin açıklama ve dipnotlar	80
IV.	Konsolide gelir tablosuna ilişkin açıklama ve dipnotlar	82
V.	Grup'un dahil olduğu risk grubuna ilişkin açıklamalar	88
VI.	Bilanço sonrası hususlara ilişkin açıklama ve dipnotlar	90

ALTINCI BÖLÜM

SINIRLI DENETİM RAPORUNA İLİŞKİN AÇIKLAMALAR

I.	Sınırlı denetim raporuna ilişkin açıklamalar	91
II.	Bağımsız denetçi tarafından hazırlanan açıklama ve dipnotlar	91

YEDİNCİ BÖLÜM

ARA DÖNEM FAALİYET RAPORUNA İLİŞKİN AÇIKLAMALAR

I.	Grup'un faaliyetlerine ilişkin diğer açıklamalar	92
----	--	----

**30 EYLÜL 2020 TARİHİ İTİBARIYLA HAZIRLANAN KONSOLİDE
FİNANSAL TABLOLARA İLİŞKİN AÇIKLAMA VE DİPNOTLAR**

(Tutarlar aksi belirtilmedikçe Bin Türk Lirası ("TL") olarak ifade edilmiştir.)

BİRİNCİ BÖLÜM

GRUP HAKKINDA GENEL BİLGİLER

**I. ANA ORTAKLIK BANKA'NIN KURULUŞ TARİHİ, BAŞLANGIÇ STATÜSÜ, ANILAN
STATÜDE MEYDANA GELEN DEĞİŞİKLİKLERİ İHTİVA EDEN TARİHÇESİ:**

Tekfen Yatırım ve Finansman Bankası A.Ş., özellikle yatırım ve dış ticaret faaliyetlerini finanse etmek amacıyla, 26 Ağustos 1988 tarih ve 88/13253 sayılı Bakanlar Kurulu kararı ile "yatırım bankası" statüsünde kurulmuş olup, 7 Ağustos 1989'da bankacılık işlemlerine başlamıştır.

Bank Ekspres A.Ş.'nin ("Bank Ekspres") kurulmasına 22 Eylül 1991 tarih ve 91/2316 sayılı Bakanlar Kurulu kararıyla izin verilmiş ve "Kuruluş İzni Kararnamesi" 10 Ekim 1991 tarih ve 21017 sayılı Resmi Gazete'de ve Ana Sözleşmesi 18 Şubat 1992 tarih ve 2969 sayılı Ticaret Sicili Gazetesi'nde yayımlanmıştır. Bank Ekspres 23 Ekim 1998 tarihinde mali bünyesindeki zayıflama sonucunda Tasarruf Mevduatı Sigorta Fonu'na ("TMSF") devrolmuştur.

30 Haziran 2001 tarihinde TMSF ile Tekfen Holding A.Ş. arasında akdedilen Hisse Devir Sözleşmesi'ne istinaden TMSF'nin hissedar bulunduğu ve Bankalar Kanunu gereği yönetim ve denetimini elinde bulundurduğu Bank Ekspres A.Ş.'nin sermayesinin %99,46'sını teşkil eden her biri 1 kr nominal değerli toplam 2.983.800.000 adet hisse Tekfen Holding A.Ş.'ye satılmak suretiyle devredilmiştir. Söz konusu sözleşmeye istinaden Tekfen Holding A.Ş.'nin %57,69 oranında hissedarı olduğu Tekfen Yatırım ve Finansman Bankası A.Ş.'nin Bank Ekspres A.Ş. tarafından devralınmasına Bankacılık Düzenleme ve Denetleme Kurumu'nun ("BDDK") 18 Ekim 2001 ve tarih 489 nolu kararıyla izin verilmiştir. Devir işlemleri 26 Ekim 2001 tarihinde gerçekleştirilmiş ve Tekfen Holding A.Ş.'nin %57,30 ve TST International S.A.'nin %40,62 oranında hissedar olduğu bankanın adı Tekfenbank Anonim Şirketi olarak değiştirilmiştir.

EFG Eurobank Ergasias S.A. ("Eurobank EFG") ve Tekfen Holding A.Ş. ("Tekfen Grubu") 8 Mayıs 2006 tarihinde Eurobank EFG'nin, Tekfen Grubu'nun Tekfenbank A.Ş. hisselerinin ve tamamına sahip olduğu Tekfen Finansal Kiralama A.Ş.'deki hisselerinin %70'ini satın almasını, geriye kalan tüm hisselerin ise Tekfen Grubu tarafından stratejik ortak olarak muhafaza edilmesini öngören bir anlaşma imzalamıştır. 23 Şubat 2007 tarihi itibarıyla Bankacılık Düzenleme ve Denetleme Kurumu tarafından Tekfenbank A.Ş.'nin Eurobank EFG Holding (Luxembourg) S.A.'ya ("Eurobank EFG Holding") satışı onaylanmış ve satış işlemi hisse devriyle birlikte 16 Mart 2007 tarihi itibarıyla sonuçlandırılmıştır.

Eurobank Ergasias S.A.'nin Türkiye operasyonlarının Burgan Bank K.P.S.C.' ye (eski ünvanıyla Burgan Bank S.A.K) satılması konusunda yapılan anlaşma çerçevesinde, Banka'nın Eurobank EFG Holding (Luxemburg) S.A.'ya ait %70 oranındaki hisse senetleri ile Tekfen Holding A.Ş. elinde bulunan %29,26 oranındaki hisse senetleri Bankacılık Düzenleme ve Denetleme Kurumu'nun 7 Aralık 2012 tarihli iznine istinaden Burgan Bank K.P.S.C. (eski ünvanıyla Burgan Bank S.A.K) tarafından satın alınmış ve Bankanın %99,26'lık hissesi 21 Aralık 2012 tarihinde Burgan Bank K.P.S.C.' ye (eski ünvanıyla Burgan Bank S.A.K) devredilmiştir.

Banka'nın 23 Ocak 2013 tarihinde yapılan Olağanüstü Genel Kurul Toplantısı'nda; Eurobank Tekfen A.Ş. olan ünvanının, Burgan Bank A.Ş ("Banka") olarak değiştirilmesi kararı alınmış ve 25 Ocak 2013 tarihinde Türkiye Ticaret Sicili'ne tescil ettirilmiştir.

BURGAN BANK A.Ş.

30 EYLÜL 2020 TARİHİ İTİBARIYLA HAZIRLANAN KONSOLİDE FİNANSAL TABLOLARA İLİŞKİN AÇIKLAMA VE DİPNOTLAR

(Tutarlar aksi belirtilmedikçe Bin Türk Lirası ("TL") olarak ifade edilmiştir.)

GRUP HAKKINDA GENEL BİLGİLER (Devamı):

II. ANA ORTAKLIK BANKA'NIN SERMAYE YAPISI, YÖNETİM VE DENETİMİNİ DOĞRUDAN VEYA DOLAYLI OLARAK TEK BAŞINA VEYA BİRLİKTE ELİNDE BULUNDURAN ORTAKLARI, VARSA BU HUSUSLARDA YIL İÇİNDEKİ DEĞİŞİKLİKLER İLE DAHİL OLDUĞU GRUBA İLİŞKİN AÇIKLAMA:

Banka'nın kayıtlı sermaye tavanı 4 milyar tam TL'dir.

8 Ağustos 2018 tarihinde, Banka'nın sermayesi 1.535.000.000 tam TL olarak tescil edilmiştir.

Banka'nın ortaklık yapısında herhangi bir değişiklik bulunmamaktadır.

Ortadoğu ve Kuzey Afrika bölgesinin en büyük holding gruplarından biri olan KIPCO Grubu'nun (Kuwait Projects Company) bir iştiraki olan ve 1977 yılında Kuveyt'te kurulan Burgan Bank K.P.S.C. (eski ünvanıyla Burgan Bank S.A.K.), MENA bölgesinde (Ortadoğu ve Kuzey Afrika) faaliyet gösteren önemli bankacılık gruplarından biridir. Burgan Bank Grubu, Kuveyt dışında, çoğunluk hissesine sahip olduğu iştirak bankaları ile Cezayir (Gulf Bank Algeria), Irak (Bank of Baghdad), ve Tunus'ta (Tunis International Bank) faaliyet göstermektedir.

**30 EYLÜL 2020 TARİHİ İTİBARIYLA HAZIRLANAN KONSOLİDE
FİNANSAL TABLOLARA İLİŞKİN AÇIKLAMA VE DİPNOTLAR**

(Tutarlar aksi belirtilmedikçe Bin Türk Lirası ("TL") olarak ifade edilmiştir.)

GRUP HAKKINDA GENEL BİLGİLER (Devamı):

III. ANA ORTAKLIK BANKA'NIN, YÖNETİM KURULU BAŞKAN VE ÜYELERİ, DENETİM KOMİTESİ ÜYELERİ İLE GENEL MÜDÜR VE YARDIMCILARININ NİTELİKLERİ, VARSA BUNLARDA MEYDANA GELEN DEĞİŞİKLİKLER İLE BANKA'DA SAHİP OLDUKLARI PAYLARA İLİŞKİN AÇIKLAMA:

<u>Ünvanı</u>	<u>İsmi</u>	<u>Görevi</u>	<u>Öğrenim Durumu</u>
Yönetim Kurulu Başkanı:	Emin Hakan Eminsoy	Başkan	Lisans
Yönetim Kurulu Üyeleri:	Faisal M.A. Al Radwan	Başkan Vekili	Lisans
	Adrian Alejandro Gostuski	Üye	Yüksek Lisans
	Mehmet Alev Göçmez	Üye	Yüksek Lisans
	Halil Cantekin	Üye	Lisans
	Osama T. Al Ghoussein	Üye	Lisans
	Fouad Husni Douglas	Üye	Yüksek Lisans
	Khaled F.A.O. Alzouman	Üye	Lisans
	Ali Murat Dinç	Üye ve Genel Müdür	Yüksek Lisans
Genel Müdür:	Ali Murat Dinç	Üye ve Genel Müdür	Yüksek Lisans
Genel Müdür Yardımcıları: (*)	Esra Aydın	Operasyon & Yönetim Hizmetleri/Mali İşler (Vekaleten)	Lisans
	Mutlu Akpara	Hazine, Sermaye Piyasaları ve Finansal Kurumlar	Yüksek Lisans
	Cihan Vural	İç Sistemler	Lisans
	Rasim Levent Ergin	İnsan Kaynakları	Yüksek Lisans
	Suat Kerem Sözügüzel	Kurumsal & Ticari Bankacılık	Lisans
	Hasan Hüseyin Uyar	Krediler	Yüksek Lisans
	Banu Ertürk	Krediler İzleme ve Yasal Takip	Lisans
	Darço Akkaranfil	Bilgi Teknolojileri	Yüksek Lisans
Denetim Komitesi:	Halil Cantekin	Başkan	Lisans
	Adrian Alejandro Gostuski	Üye	Yüksek Lisans
	Fouad Husni Douglas	Üye	Yüksek Lisans

(*) Dijital Bankacılık ve Bilgi Teknolojileri Genel Müdür Yardımcısı Hasan Ufuk Dinç, 31 Ağustos 2020 tarihi itibarıyla görevinden ayrılmış olup, Darço Akkaranfil 14 Eylül 2020 tarihinde Bilgi Sistemleri Grubu'ndan sorumlu Genel Müdür Yardımcısı olarak göreve başlamıştır. Krediler İzleme ve Yasal Takip Grup Başkanı Banu Ertürk, 1 Ağustos 2020 tarihi itibarıyla Genel Müdür Yardımcısı olarak terfi atanmıştır. Mali İşler'den sorumlu Genel Müdür Yardımcısı Ümit Sönmez 30 Eylül 2020 itibarıyla ayrılmış olup, Genel Müdür Yardımcısı Esra Aydın bu pozisyona vekalet etmektedir.

Yukarıda belirtilen kişilerin Banka'da sahip oldukları pay bulunmamaktadır.

BURGAN BANK A.Ş.

30 EYLÜL 2020 TARİHİ İTİBARIYLA HAZIRLANAN KONSOLİDE FİNANSAL TABLOLARA İLİŞKİN AÇIKLAMA VE DİPNOTLAR

(Tutarlar aksi belirtilmedikçe Bin Türk Lirası ("TL") olarak ifade edilmiştir.)

GRUP HAKKINDA GENEL BİLGİLER (Devamı):

IV. ANA ORTAKLIK BANKA'DA NİTELİKLİ PAY SAHİP KİŞİ VE KURULUŞLARA İLİŞKİN AÇIKLAMALAR:

Ad Soyad/Ticari Ünvanı	Pay Tutarları	Pay Oranları	Ödenmiş Paylar	Ödenmemiş Paylar
Burgan Bank K.P.S.C.	1.525.972	%99,41	%99,41	-

Ana Ortaklık Banka'nın Ana Sözleşmesi gereğince 1 milyon adet kurucu hissesi bulunmaktadır. Ana Sözleşme'ye göre %5 oranında yasal yedeklerin ayrılması ve ödenmiş sermayenin %5'i oranındaki birinci temettünün dağıtılmasından sonra dağıtılabilir tutarın %10'u kurucu hisse sahiplerine dağıtılır.

V. ANA ORTAKLIK BANKA'NIN HİZMET TÜRÜ VE FAALİYET ALANLARINI İÇEREN ÖZET BİLGİ:

Genel Müdürlüğü İstanbul'da yerleşik olan Ana Ortaklık Banka 30 Eylül 2020 tarihi itibarıyla yurt içinde 33 (31 Aralık 2019: 35) şube ile kurumsal ve ticari bankacılık, perakende bankacılık ve hazine iş alanlarında bankacılık hizmeti vermektedir. 30 Eylül 2020 tarihi itibarıyla Grup'un personel sayısı 1.054 (31 Aralık 2019: 1.024) kişidir.

VI. ANA ORTAKLIK BANKA İLE BAĞLI ORTAKLIKLARI ARASINDA ÖZKAYNAKLARIN DERHAL TRANSFER EDİLMESİNİN VEYA BORÇLARIN GERİ ÖDENMESİNİN ÖNÜNDE MEVCUT VEYA MUHTEMEL, FİİLİ VEYA HUKUKİ ENGELLER:

Bulunmamaktadır.

İKİNCİ BÖLÜM
GRUP'UN KONSOLİDE FİNANSAL TABLOLARI

- I. Konsolide bilanço (Konsolide finansal durum tablosu)
- II. Konsolide nazım hesaplar tablosu
- III. Konsolide kar veya zarar tablosu
- IV. Konsolide kar veya zarar ve diğer kapsamlı gelir tablosu
- V. Konsolide özkaynak değişim tablosu
- VI. Konsolide nakit akış tablosu

BURGAN BANK A.Ş**30 EYLÜL 2020 VE 31 ARALIK 2019 TARİHLERİ İTİBARIYLA KONSOLİDE
BİLANÇOLAR (FİNANSAL DURUM TABLOLARI)**

(Tutarlar aksi belirtilmedikçe Bin Türk Lirası (“TL”) olarak ifade edilmiştir.)

I. BİLANÇO	Dipnot (Beşinci Bölüm)	Sınırlı Denetimden Geçmiş 30/09/2020			Bağımsız Denetimden Geçmiş 31/12/2019		
		TP	YP	Toplam	TP	YP	Toplam
I. VARLIKLAR							
I. FİNANSAL VARLIKLAR (Net)		1.379.657	4.900.112	6.279.769	1.997.500	2.304.665	4.302.165
1.1 Nakit ve Nakit Benzerleri		339.119	4.572.876	4.911.995	1.271.783	2.023.492	3.295.275
1.1.1 Nakit Değerler ve Merkez Bankası	I-a	179.525	3.904.749	4.084.274	172.637	1.990.025	2.162.662
1.1.2 Bankalar	I-c	82.093	668.127	750.220	541.238	33.467	574.705
1.1.3 Para Piyasalarından Alacaklar		77.520	-	77.520	557.969	-	557.969
1.1.4 Beklenen Zarar Karşılıkları (-)		19	-	19	61	-	61
1.2 Gerçeğe Uygun Değer Farkı Kâr Zarara Yansıtılan Finansal Varlıklar	I-b	5.402	69.422	74.824	1.553	34.739	36.292
1.2.1 Devlet Borçlanma Senetleri		588	6.905	7.493	802	3.813	4.615
1.2.2 Sermayede Payı Temsil Eden Menkul Değerler		4.814	-	4.814	751	-	751
1.2.3 Diğer Finansal Varlıklar		-	62.517	62.517	-	30.926	30.926
1.3 Gerçeğe Uygun Değer Farkı Diğer Kapsamlı Gelire Yansıtılan Finansal Varlıklar	I-d	260.992	114.320	375.312	168.674	167.651	336.325
1.3.1 Devlet Borçlanma Senetleri		253.318	103.980	357.298	160.490	159.728	320.218
1.3.2 Sermayede Payı Temsil Eden Menkul Değerler		7.674	10.340	18.014	7.674	7.923	15.597
1.3.3 Diğer Finansal Varlıklar		-	-	-	510	-	510
1.4 Türev Finansal Varlıklar	I-l	774.144	143.494	917.638	555.490	78.783	634.273
1.4.1 Türev Finansal Varlıkların Gerçeğe Uygun Değer Farkı Kar Zarara Yansıtılan Kısmı		166.826	154.102	320.928	123.155	73.996	197.151
1.4.2 Türev Finansal Varlıkların Gerçeğe Uygun Değer Farkı Diğer Kapsamlı Gelire Yansıtılan Kısmı		607.318	(10.608)	596.710	432.335	4.787	437.122
II. İTFA EDİLMİŞ MALİYETİ İLE ÖLÇÜLEN FİNANSAL VARLIKLAR (Net)		6.029.119	13.526.284	19.555.403	4.890.565	11.283.669	16.174.234
2.1 Krediler	I-e-f	5.999.127	11.099.253	17.098.380	4.673.923	9.190.030	13.863.953
2.2 Kiralama İşlemlerinden Alacaklar	I-k	691.409	2.695.144	3.386.553	570.956	2.372.175	2.943.131
2.3 Faktoring Alacakları	I-e	-	-	-	7	-	7
2.4 İtfa Edilmiş Maliyeti ile Ölçülen Diğer Finansal Varlıklar	I-g	-	528.597	528.597	-	262.923	262.923
2.4.1 Devlet Borçlanma Senetleri		-	528.597	528.597	-	262.923	262.923
2.4.2 Diğer Finansal Varlıklar		-	-	-	-	-	-
2.5 Beklenen Zarar Karşılıkları (-)	I-e-f	661.417	796.710	1.458.127	354.321	541.459	895.780
III. SATIŞ AMAÇLI ELDE TUTULAN VE DURDURULAN FAALİYETLERE İLİŞKİN DURAN VARLIKLAR (Net)	I-o	549.381	-	549.381	409.415	-	409.415
3.1 Satış Amaçlı		549.381	-	549.381	409.415	-	409.415
3.2 Durdurulan Faaliyetlere İlişkin		-	-	-	-	-	-
IV. ORTAKLIK YATIRIMLARI		-	-	-	-	-	-
4.1 İştirakler (Net)	I-h	-	-	-	-	-	-
4.1.1 Özkaynak Yöntemine Göre Değerlenenler		-	-	-	-	-	-
4.1.2 Konsolide Edilmeyenler		-	-	-	-	-	-
4.2 Bağlı Ortaklıklar (Net)	I-i	-	-	-	-	-	-
4.2.1 Konsolide Edilmeyen Mali Ortaklıklar		-	-	-	-	-	-
4.2.2 Konsolide Edilmeyen Mali Olmayan Ortaklıklar		-	-	-	-	-	-
4.3 Birlikte Kontrol Edilen Ortaklıklar (İş Ortaklıkları) (Net)	I-j	-	-	-	-	-	-
4.3.1 Özkaynak Yöntemine Göre Değerlenenler		-	-	-	-	-	-
4.3.2 Konsolide Edilmeyenler		-	-	-	-	-	-
V. MADDİ DURAN VARLIKLAR (Net)		553.979	-	553.979	322.442	-	322.442
VI. MADDİ OLMAYAN DURAN VARLIKLAR (Net)		36.915	-	36.915	38.824	-	38.824
6.1 Şerefiye		-	-	-	-	-	-
6.2 Diğer		36.915	-	36.915	38.824	-	38.824
VII. YATIRIM AMAÇLI GAYRİMENKULLER (Net)	I-m	-	-	-	-	-	-
VIII. CARİ VERGİ VARLIĞI		53.206	-	53.206	13.854	-	13.854
IX. ERTELENMİŞ VERGİ VARLIĞI	I-n	66.395	-	66.395	65.844	-	65.844
X. DİĞER AKTİFLER (Net)	I-p	219.398	149.323	368.721	130.008	90.022	220.030
VARLIKLAR TOPLAMI		8.888.050	18.575.719	27.463.769	7.868.452	13.678.356	21.546.808

İlişikteki açıklama ve dipnotlar bu finansal tabloların tamamlayıcı bir parçasıdır.

BURGAN BANK A.Ş.**30 EYLÜL 2020 VE 31 ARALIK 2019 TARİHLERİ İTİBARIYLA KONSOLİDE BİLANÇOLAR (FİNANSAL DURUM TABLOLARI)**

(Tutarlar aksi belirtilmedikçe Bin Türk Lirası (“TL”) olarak ifade edilmiştir.)

I. BİLANÇO	Dipnot (Beşinci Bölüm)	Sınırlı Denetimden Geçmiş 30/09/2020			Bağımsız Denetimden Geçmiş 31/12/2019		
		TP	YP	Toplam	TP	YP	Toplam
YÜKÜMLÜLÜKLER							
I. MEVDUAT	II-a	3.561.109	10.949.383	14.510.492	3.626.459	7.779.406	11.405.865
II. ALINAN KREDİLER	II-c	521.541	6.430.584	6.952.125	228.779	4.821.351	5.050.130
III. PARA PİYASALARINA BORÇLAR		25.984	263.206	289.190	19.168	192.346	211.514
IV. İHRAÇ EDİLEN MENKUL KIYMETLER (Net)	II-d	-	-	-	-	-	-
4.1 Bonolar		-	-	-	-	-	-
4.2 Varlığa Dayalı Menkul Kıymetler		-	-	-	-	-	-
4.3 Tahviller		-	-	-	-	-	-
V. FONLAR		-	-	-	-	-	-
5.1 Müstakrizlerin Fonları		-	-	-	-	-	-
5.2 Diğer		-	-	-	-	-	-
VI. GERÇEĞE UYGUN DEĞER FARKI KAR ZARARA YANSITILAN FİNANSAL YÜKÜMLÜLÜKLER	II-b	-	-	-	-	-	-
VII. TÜREV FİNANSAL YÜKÜMLÜLÜKLER	II-g	121.847	155.973	277.820	120.688	103.806	224.494
7.1 Türev Finansal Yükümlülüklerin Gerçeğe Uygun Değer Farkı Kar Zarara Yansıtılan Kısım		47.649	126.680	174.329	54.032	92.549	146.581
7.2 Türev Finansal Yükümlülüklerin Gerçeğe Uygun Değer Farkı Diğer Kapsamlı Gelire Yansıtılan Kısım		74.198	29.293	103.491	66.656	11.257	77.913
VIII. FAKTORİNG YÜKÜMLÜLÜKLERİ		-	-	-	-	-	-
IX. KİRALAMA İŞLEMLERİNDEN YÜKÜMLÜLÜKLER (Net)	II-f	65.818	2.744	68.562	26.364	92.604	118.968
X. KARŞILIKLAR	II-h	57.671	12.739	70.410	75.314	15.737	91.051
10.1 Yeniden Yapılanma Karşılığı		-	-	-	-	-	-
10.2 Çalışan Hakları Karşılığı		33.208	-	33.208	52.740	-	52.740
10.3 Sigorta Teknik Karşılıkları (Net)		-	-	-	-	-	-
10.4 Diğer Karşılıklar		24.463	12.739	37.202	22.574	15.737	38.311
XI. CARİ VERGİ BORCU	II-i	31.153	-	31.153	40.314	-	40.314
XII. ERTELENMİŞ VERGİ BORCU	II-i	-	-	-	-	-	-
XIII. SATIŞ AMAÇLI ELDE TUTULAN VE DURDURULAN FAALİYETLERE İLİŞKİN DURAN VARLIK BORÇLARI (Net)	II-j	-	-	-	-	-	-
13.1 Satış Amaçlı		-	-	-	-	-	-
13.2 Durdurulan Faaliyetlere İlişkin		-	-	-	-	-	-
XIV. SERMAYE BENZERİ BORÇLANMA ARAÇLARI	II-k	-	2.340.015	2.340.015	-	1.797.925	1.797.925
14.1 Krediler		-	2.340.015	2.340.015	-	1.797.925	1.797.925
14.2 Diğer Borçlanma Araçları		-	-	-	-	-	-
XV. DİĞER YÜKÜMLÜLÜKLER	II-e	199.733	777.037	976.770	201.677	485.595	687.272
XVI. ÖZKAYNAKLAR	II-l	1.970.140	(22.908)	1.947.232	1.935.465	(16.190)	1.919.275
16.1 Ödenmiş Sermaye		1.535.000	-	1.535.000	1.535.000	-	1.535.000
16.2 Sermaye Yedekleri		(736)	-	(736)	(736)	-	(736)
16.2.1 Hisse Senedi İhraç Primleri		-	-	-	-	-	-
16.2.2 Hisse Senedi İptal Kârları		-	-	-	-	-	-
16.2.3 Diğer Sermaye Yedekleri		(736)	-	(736)	(736)	-	(736)
16.3 Kâr veya Zararda Yeniden Sınıflandırılmayacak Birikmiş Diğer Kapsamlı Gelirler veya Giderler		15.617	-	15.617	15.617	-	15.617
16.4 Kâr veya Zararda Yeniden Sınıflandırılacak Birikmiş Diğer Kapsamlı Gelirler veya Giderler		11.859	(22.908)	(11.049)	(12.595)	(16.190)	(28.785)
16.5 Kâr Yedekleri		398.179	-	398.179	259.625	-	259.625
16.5.1 Yasal Yedekler		24.839	-	24.839	22.870	-	22.870
16.5.2 Statü Yedekleri		-	-	-	-	-	-
16.5.3 Olağanüstü Yedekler		373.340	-	373.340	236.755	-	236.755
16.5.4 Diğer Kâr Yedekleri		-	-	-	-	-	-
16.6 Kâr veya Zarar		10.221	-	10.221	138.554	-	138.554
16.6.1 Geçmiş Yıllar Kâr veya Zararı		-	-	-	-	-	-
16.6.2 Dönem Net Kâr veya Zararı		10.221	-	10.221	138.554	-	138.554
16.7 Azınlık Payları		-	-	-	-	-	-
YÜKÜMLÜLÜKLER TOPLAMI		6.554.996	20.908.773	27.463.769	6.274.228	15.272.580	21.546.808

İlişikteki açıklama ve dipnotlar bu finansal tabloların tamamlayıcı bir parçasıdır.

30 EYLÜL 2020 VE 31 ARALIK 2019 TARİHLERİNDE SONA EREN DÖNEMLERE İLİŞKİN KONSOLİDE NAZIM HESAPLAR TABLOSU

(Tutarlar aksi belirtilmedikçe Bin Türk Lirası ("TL") olarak ifade edilmiştir.)

II. NAZIM HESAPLAR TABLOSU	Dipnot (Besinci Bölüm)	Sınırlı Denetimden Geçmiş 30/09/2020			Bağımsız Denetimden Geçmiş 31/12/2019		
		TP	YP	Toplam	TP	YP	Toplam
A. BİLANÇO DIŞI YÜKÜMLÜLÜKLER (I+II+III)		3.908.250	39.021.832	42.930.082	2.996.151	27.645.987	30.642.138
I. GARANTİ ve KEFALETLER	III-a-2-3	771.742	3.482.778	4.254.520	754.905	2.724.342	3.479.247
1.1. Teminat Mektupları		771.742	1.540.913	2.312.655	754.905	1.045.827	1.800.732
1.1.1. Devlet İhale Kanunu Kapsamına Girenler		14.877	374	15.251	15.047	287	15.334
1.1.2. Dış Ticaret İşlemleri Dolayısıyla Verilenler		-	-	-	-	-	-
1.1.3. Diğer Teminat Mektupları		756.865	1.540.539	2.297.404	739.858	1.045.540	1.785.398
1.2. Banka Kredileri		-	109.589	109.589	-	214.924	214.924
1.2.1. İthalat Kabul Kredileri		-	109.589	109.589	-	214.924	214.924
1.2.2. Diğer Banka Kabulleri		-	-	-	-	-	-
1.3. Akreditifler		-	661.678	661.678	-	624.297	624.297
1.3.1. Belgeli Akreditifler		-	661.678	661.678	-	624.297	624.297
1.3.2. Diğer Akreditifler		-	-	-	-	-	-
1.4. Garanti Verilen Prefinansmanlar		-	-	-	-	-	-
1.5. Cirolar		-	-	-	-	-	-
1.5.1. T.C. Merkez Bankasına Cirolar		-	-	-	-	-	-
1.5.2. Diğer Cirolar		-	-	-	-	-	-
1.6. Menkul Kıymetlerin Satım Garantilerimizden		-	-	-	-	-	-
1.7. Faktoring Garantilerinden		-	-	-	-	-	-
1.8. Diğer Garantilerimizden		-	1.170.598	1.170.598	-	839.294	839.294
1.9. Diğer Kefaletlerimizden		-	-	-	-	-	-
II. TAAHHÜTLER	III-a-1	719.371	1.638.492	2.357.863	210.597	138.379	348.976
2.1. Cayılamaz Taahhütler		719.371	1.638.492	2.357.863	210.597	138.379	348.976
2.1.1. Vadeli Aktif Değerler Alım Taahhütleri		482.085	1.275.152	1.757.237	67.343	138.379	205.722
2.1.2. Vadeli Mevduat Alım Satım Taahhütleri		-	363.340	363.340	-	-	-
2.1.3. İştir. ve Bağ. Ort. Ser. İst. Taahhütleri		-	-	-	-	-	-
2.1.4. Kul. Gar. Kredi Tahsis Taahhütleri		172.558	-	172.558	71.731	-	71.731
2.1.5. Men. Kıymetlerin Aracılık Taahhütleri		-	-	-	-	-	-
2.1.6. Zorunlu Karşılık Ödeme Taahhüdü		-	-	-	-	-	-
2.1.7. Çekler için ödeme Taahhütlerimiz		64.728	-	64.728	71.523	-	71.523
2.1.8. İhracat Taahhütlerinden Kaynaklanan Vergi ve Fon Yükümlülükleri		-	-	-	-	-	-
2.1.9. Kredi Kartı Harcaması Limit Taahhütleri		-	-	-	-	-	-
2.1.10. Kredi Kartları ve Bankacılık Hizmetlerine İlişkin Promosyon Uyg. Taah.		-	-	-	-	-	-
2.1.11. Açığa Menkul Kıymet Satış Taahhütlerinden Alacaklar		-	-	-	-	-	-
2.1.12. Açığa Menkul Kıymet Satış Taahhütlerinden Borçlar		-	-	-	-	-	-
2.1.13. Diğer Cayılamaz Taahhütler		-	-	-	-	-	-
2.2. Cayılabilir Taahhütler		-	-	-	-	-	-
2.2.1. Cayılabilir Kredi Tahsis Taahhütleri		-	-	-	-	-	-
2.2.2. Diğer Cayılabilir Taahhütler		-	-	-	-	-	-
III. TÜREV FİNANSAL ARAÇLAR		2.417.137	33.900.562	36.317.699	2.030.649	24.783.266	26.813.915
3.1. Riskten Korunma Amaçlı Türev Finansal Araçlar		907.234	6.669.551	7.576.785	822.765	4.964.281	5.787.046
3.1.1. Gerçeğe Uygun Değer Riskinden Korunma Amaçlı İşlemler		-	-	-	-	-	-
3.1.2. Nakit Akış Riskinden Korunma Amaçlı İşlemler		907.234	6.669.551	7.576.785	822.765	4.964.281	5.787.046
3.1.3. Yurtdışındaki Net Yatırım Riskinden Korunma Amaçlı İşlemler		-	-	-	-	-	-
3.2. Alım Satım Amaçlı İşlemler		1.509.903	27.231.011	28.740.914	1.207.884	19.818.985	21.026.869
3.2.1. Vadeli Döviz Alım-Satım İşlemleri		31.641	220.704	252.345	191.740	342.198	533.938
3.2.1.1. Vadeli Döviz Alım İşlemleri		20.824	106.969	127.793	159.606	111.731	271.337
3.2.1.2. Vadeli Döviz Satım İşlemleri		10.817	113.735	124.552	32.134	230.467	262.601
3.2.2. Para ve Faiz Swap İşlemleri		804.934	25.032.138	25.837.072	173.728	17.726.111	17.899.839
3.2.2.1. Swap Para Alım İşlemleri		20.753	9.332.132	9.352.885	42.248	5.305.663	5.347.911
3.2.2.2. Swap Para Satım İşlemleri		784.181	8.522.221	9.306.402	131.480	5.235.280	5.366.760
3.2.2.3. Swap Faiz Alım İşlemleri		-	3.588.893	3.588.893	-	3.592.584	3.592.584
3.2.2.4. Swap Faiz Satım İşlemleri		-	3.588.892	3.588.892	-	3.592.584	3.592.584
3.2.3. Para, Faiz ve Menkul Değer Opsiyonları		239.936	1.531.394	1.771.330	838.192	1.746.518	2.584.710
3.2.3.1. Para Alım Opsiyonları		188.676	688.339	877.015	269.717	1.009.481	1.279.198
3.2.3.2. Para Satım Opsiyonları		51.260	843.055	894.315	568.475	737.037	1.305.512
3.2.3.3. Faiz Alım Opsiyonları		-	-	-	-	-	-
3.2.3.4. Faiz Satım Opsiyonları		-	-	-	-	-	-
3.2.3.5. Menkul Değerler Alım Opsiyonları		-	-	-	-	-	-
3.2.3.6. Menkul Değerler Satım Opsiyonları		-	-	-	-	-	-
3.2.4. Futures Para İşlemleri		428.518	446.775	875.293	4.224	4.158	8.382
3.2.4.1. Futures Para Alım İşlemleri		205.329	223.387	428.716	4.224	-	4.224
3.2.4.2. Futures Para Satım İşlemleri		223.189	223.388	446.577	-	4.158	4.158
3.2.5. Futures Faiz Alım-Satım İşlemleri		-	-	-	-	-	-
3.2.5.1. Futures Faiz Alım İşlemleri		-	-	-	-	-	-
3.2.5.2. Futures Faiz Satım İşlemleri		-	-	-	-	-	-
3.2.6. Diğer		4.874	-	4.874	-	-	-
B. EMANET VE REHİNLİ KIYMETLER (IV+V+VI)		52.817.138	132.938.305	185.755.443	55.460.063	50.870.916	106.330.979
IV. EMANET KIYMETLER		6.900.631	2.489.175	9.389.806	17.617.261	1.526.244	19.143.505
4.1. Müşteri Fon ve Portföy Mevcutları		-	-	-	-	-	-
4.2. Emanete Alınan Menkul Değerler		6.092.549	1.177.294	7.269.843	16.782.238	522.415	17.304.653
4.3. Tahsile Alınan Çekler		801.612	103.709	905.321	806.039	125.768	931.807
4.4. Tahsile Alınan Ticari Senetler		6.350	15.093	21.443	28.984	8.642	37.626
4.5. Tahsile Alınan Diğer Kıymetler		-	-	-	-	-	-
4.6. İhracına Aracı Olunan Kıymetler		-	-	-	-	-	-
4.7. Diğer Emanet Kıymetler		120	1.193.079	1.193.199	-	869.419	869.419
4.8. Emanet Kıymet Alanlar		-	-	-	-	-	-
V. REHİNLİ KIYMETLER		45.696.331	130.449.130	176.145.461	37.622.626	49.344.672	86.967.298
5.1. Menkul Kıymetler		265.127	-	265.127	79.361	-	79.361
5.2. Teminat Senetleri		21.177.552	24.390.216	45.567.768	21.688.143	18.204.640	39.892.783
5.3. Emtia		809.957	1.302.647	2.112.604	746.113	1.361.832	2.107.945
5.4. Varant		-	-	-	-	-	-
5.5. Gayrimenkul		14.957.436	34.852.239	49.809.675	13.477.365	25.384.363	38.861.728
5.6. Diğer Rehinli Kıymetler		8.486.259	69.904.028	78.390.287	1.631.644	4.393.837	6.025.481
5.7. Rehinli Kıymet Alanlar		-	-	-	-	-	-
VI. KABUL EDİLEN AVALLER VE KEFALETLER		220.176	-	220.176	220.176	-	220.176
BİLANÇO DIŞI HESAPLAR TOPLAMI (A+B)		56.725.388	171.960.137	228.685.525	58.456.214	78.516.903	136.973.117

İlişikteki açıklama ve dipnotlar bu finansal tabloların tamamlayıcı bir parçasıdır.

30 EYLÜL 2020 VE 30 EYLÜL 2019 TARİHLERİNDE SONA EREN DÖNEMLERE İLİŞKİN KONSOLİDE KAR VEYA ZARAR TABLOSU

(Tutarlar aksi belirtilmedikçe Bin Türk Lirası ("TL") olarak ifade edilmiştir.)

III.	KAR VEYA ZARAR TABLOSU	Dipnot (Beşinci Bölüm)	Sınırlı Denetimden Geçmiş 01/01/2020- 30/09/2020	Sınırlı Denetimden Geçmiş 01/01/2019- 30/09/2019	Sınırlı Denetimden Geçmiş 01/07/2020- 30/09/2020	Sınırlı Denetimden Geçmiş 01/07/2019- 30/09/2019
	GELİR VE GİDER KALEMLERİ					
I.	FAİZ GELİRLERİ	IV-a	1.382.066	1.914.528	448.862	598.823
1.1	Kredilerden Alınan Faizler		917.261	1.187.639	295.940	375.324
1.2	Zorunlu Karşılıklardan Alınan Faizler		-	28.511	-	7.936
1.3	Bankalardan Alınan Faizler		20.809	43.351	4.632	15.796
1.4	Para Piyasası İşlemlerinden Alınan Faizler		27.257	91.888	8.330	29.386
1.5	Menkul Değerlerden Alınan Faizler		40.855	43.587	16.704	14.300
1.5.1	Gerçeğe Uygun Değer Farkı Kar Zarara Yansıtılanlar		1.236	1.184	299	357
1.5.2	Gerçeğe Uygun Değer Farkı Diğer Kapsamlı Gelire Yansıtılanlar		21.010	33.906	7.769	11.182
1.5.3	İtfa Edilmiş Maliyeti İle Ölçülenler		18.609	8.497	8.636	2.761
1.6	Finansal Kiralama Faiz Gelirleri		182.857	186.315	63.397	58.966
1.7	Diğer Faiz Gelirleri	IV-k	193.027	333.237	59.859	97.115
II.	FAİZ GİDERLERİ (-)	IV-b	830.027	1.286.685	269.513	394.259
2.1	Mevduata Verilen Faizler		364.228	717.456	119.075	232.827
2.2	Kullanılan Kredilere Verilen Faizler		240.304	322.227	73.337	91.950
2.3	Para Piyasası İşlemlerine Verilen Faizler		7.124	6.716	2.362	2.099
2.4	İhraç Edilen Menkul Kıymetlere Verilen Faizler		-	-	-	-
2.5	Kiralama Faiz Giderleri		7.256	7.531	2.340	2.349
2.6	Diğer Faiz Giderleri	IV-k	211.115	232.755	72.399	65.034
III.	NET FAİZ GELİRİ/GİDERİ (I - II)		552.039	627.843	179.349	204.564
IV.	NET ÜCRET VE KOMİSYON GELİRLERİ/GİDERLERİ		29.731	24.937	9.538	9.829
4.1	Alınan Ücret ve Komisyonlar		41.369	36.098	14.690	12.687
4.1.1	Gayri Nakdi Kredilerden		20.143	19.541	6.478	6.721
4.1.2	Diğer	IV-k	21.226	16.557	8.212	5.966
4.2	Verilen Ücret ve Komisyonlar (-)		11.638	11.161	5.152	2.858
4.2.1	Gayri Nakdi Kredilere (-)		95	119	22	41
4.2.2	Diğer (-)	IV-k	11.543	11.042	5.130	2.817
V.	TEMETTÜ GELİRLERİ		8	2.769	-	-
VI.	TİCARİ KAR/ZARAR (Net)	IV-c	115.059	27.261	64.311	(1.684)
6.1	Sermaye Piyasası İşlemleri Kârı/Zararı		30.949	7.999	3.819	3.924
6.2	Türev Finansal İşlemlerden Kâr/Zarar		(23.991)	40.136	(36.899)	(2.822)
6.3	Kambiyo İşlemleri Kârı/Zararı		108.101	(20.874)	97.391	(2.786)
VII.	DİĞER FAALİYET GELİRLERİ	IV-d	48.913	33.780	22.156	11.006
VIII.	FAALİYET BRÜT KÂRI (III+IV+V+VI+VII)		745.750	716.590	275.354	223.715
IX.	BEKLENEN ZARAR KARŞILIKLARI GİDERLERİ (-)	IV-e	375.715	227.706	154.561	102.660
X.	DİĞER KARŞILIK GİDERLERİ (-)	IV-e	2.732	941	2.665	58
XI.	PERSONEL GİDERLERİ (-)		178.226	160.910	60.508	52.401
XII.	DİĞER FAALİYET GİDERLERİ (-)	IV-f	178.197	187.029	50.311	61.040
XIII.	NET FAALİYET KÂRI/ZARARI (VIII-IX-X-XI-XII)		10.880	140.004	7.309	7.556
XIV.	BİRLEŞME İŞLEMİ SONRASINDA GELİR OLARAK KAYDEDİLEN FAZLALIK TUTARI		-	-	-	-
XV.	ÖZKAYNAK YÖNTEMİ UYGULANAN ORTAKLIKLARDAN KÂR/ZARAR		-	-	-	-
XVI.	NET PARASAL POZİSYON KÂRI/ZARARI		-	-	-	-
XVII.	SÜRDÜRÜLEN FAALİYETLER VERGİ ÖNCESİ K/Z (XIII+...+XVI)	IV-g	10.880	140.004	7.309	7.556
XVIII.	SÜRDÜRÜLEN FAALİYETLER VERGİ KARŞILIĞI (±)	IV-h	(659)	(28.424)	(331)	(1.967)
18.1	Cari Vergi Karşılığı		7.834	42.454	(19.116)	6.178
18.2	Ertelenmiş Vergi Gider Etkisi (+)		73.727	74.038	54.351	16.383
18.3	Ertelenmiş Vergi Gelir Etkisi (-)		80.902	88.068	34.904	20.594
XIX.	SÜRDÜRÜLEN FAALİYETLER DÖNEM NET K/Z (XVII±XVIII)	IV-i	10.221	111.580	6.978	5.589
XX.	DURDURULAN FAALİYETLERDEN GELİRLER		-	-	-	-
20.1	Satış Amaçlı Elde Tutulan Duran Varlık Gelirleri		-	-	-	-
20.2	İştirak, Bağlı Ortaklık ve Birlikte Kontrol Edilen Ortaklıklar (İş Ort.) Satış Karları		-	-	-	-
20.3	Diğer Durdurulan Faaliyet Gelirleri		-	-	-	-
XXI.	DURDURULAN FAALİYETLERDEN GİDERLER (-)		-	-	-	-
21.1	Satış Amaçlı Elde Tutulan Duran Varlık Giderleri		-	-	-	-
21.2	İştirak, Bağlı Ortaklık ve Birlikte Kontrol Edilen Ortaklıklar (İş Ort.) Satış Zararları		-	-	-	-
21.3	Diğer Durdurulan Faaliyet Giderleri		-	-	-	-
XXII.	DURDURULAN FAALİYETLER VERGİ ÖNCESİ K/Z (XX-XXI)		-	-	-	-
XXIII.	DURDURULAN FAALİYETLER VERGİ KARŞILIĞI (±)		-	-	-	-
23.1	Cari Vergi Karşılığı		-	-	-	-
23.2	Ertelenmiş Vergi Gider Etkisi (+)		-	-	-	-
23.3	Ertelenmiş Vergi Gelir Etkisi (-)		-	-	-	-
XXIV.	DURDURULAN FAALİYETLER DÖNEM NET K/Z (XXII±XXIII)		-	-	-	-
XXV.	DÖNEM NET KARI/ZARARI (XIX+XXIV)	IV-j	10.221	111.580	6.978	5.589
25.1	Grubun Kârı / Zararı		10.221	111.580	6.978	5.589
25.2	Azınlık Payları Kârı / Zararı (-)		-	-	-	-
	Hisse Başına Kâr / Zarar (1.000 nominal için tam TL olarak)		0,067	0,727	0,045	0,036

İlişikteki açıklama ve dipnotlar bu finansal tabloların tamamlayıcı bir parçasıdır.

BURGAN BANK A.Ş.**30 EYLÜL 2020 VE 30 EYLÜL 2019 TARİHLERİNDE SONA EREN DÖNEME İLİŞKİN
KONSOLİDE KAR VEYA ZARAR VE DİĞER KAPSAMLI GELİR TABLOSU**

(Tutarlar aksi belirtilmedikçe Bin Türk Lirası (“TL”) olarak ifade edilmiştir.)

IV. KAR VEYA ZARAR VE DİĞER KAPSAMLI GELİR TABLOSU	Sınırlı Denetimden Geçmiş 30/09/2020	Sınırlı Denetimden Geçmiş 30/09/2019
I. DÖNEM KARI/ZARARI	10.221	111.580
II. DİĞER KAPSAMLI GELİRLER	17.736	(88.842)
2.1 Kar veya Zararda Yeniden Sınıflandırılmayacaklar	-	-
2.1.1 Maddi Duran Varlıklar Yeniden Değerleme Artışları/Azalışları	-	-
2.1.2 Maddi Olmayan Duran Varlıklar Yeniden Değerleme Artışları/Azalışları	-	-
2.1.3 Tanımlanmış Fayda Planları Yeniden Ölçüm Kazançları/Kayıpları	-	-
2.1.4 Diğer Kâr veya Zarar Olarak Yeniden Sınıflandırılmayacak Diğer Kapsamlı Gelir Unsurları	-	-
2.1.5 Kâr veya Zararda Yeniden Sınıflandırılmayacak Diğer Kapsamlı Gelire İlişkin Vergiler	-	-
2.2 Kâr veya Zararda Yeniden Sınıflandırılacaklar	17.736	(88.842)
2.2.1 Yabancı Para Çevirim Farkları	(5.749)	143
2.2.2 Gerçeğe Uygun Değer Farkı Diğer Kapsamlı Gelire Yansıtılan Finansal Varlıkların Değerleme ve/veya Sınıflandırma Gelirleri/Giderleri	(785)	21.719
2.2.3 Nakit Akış Riskinden Korunma Gelirleri/Giderleri	30.894	(134.536)
2.2.4 Yurtdışındaki İşletmeye İlişkin Yatırım Riskinden Korunma Gelirleri/Giderleri	-	-
2.2.5 Diğer Kâr veya Zarar Olarak Yeniden Sınıflandırılacak Diğer Kapsamlı Gelir Unsurları	-	-
2.2.6 Kâr veya Zararda Yeniden Sınıflandırılacak Diğer Kapsamlı Gelire İlişkin Vergiler	(6.624)	23.832
III. TOPLAM KAPSAMLI GELİR (I+II)	27.957	22.738

İlişikteki açıklama ve dipnotlar bu finansal tabloların tamamlayıcı bir parçasıdır.

BURGAN BANK A.Ş.**30 EYLÜL 2020 TARİHİNDE SONA EREN DÖNEME İLİŞKİN KONSOLİDE ÖZKAYNAK DEĞİŞİM TABLOSU**

(Tutarlar aksi belirtilmedikçe Bin Türk Lirası ("TL") olarak ifade edilmiştir.)

V. ÖZKAYNAK DEĞİŞİM TABLOSU						Kâr veya Zararda Yeniden Sınıflandırılmayacak Birikmiş Diğer Kapsamlı Gelirler ve Giderler			Kâr veya Zararda Yeniden Sınıflandırılacak Birikmiş Diğer Kapsamlı Gelirler ve Giderler								
Sınırlı Denetimden Geçmiş CARİ DÖNEM 30.09.2020	Dipnot (Beşinci Bölüm)	Ödenmiş Sermaye	Hisse Senedi İhraç Primleri	Hisse Senedi İptal Kârları	Diğer Sermaye Yedekleri	Kâr veya Zararda Yeniden Sınıflandırılmayacak Birikmiş Diğer Kapsamlı Gelirler ve Giderler			Kâr veya Zararda Yeniden Sınıflandırılacak Birikmiş Diğer Kapsamlı Gelirler ve Giderler			Geçmiş Dönem Kârı / (Zararı)	Dönem Net Kar veya Zararı	Azınlık Payları Hariç Toplam Özkaynak	Azınlık Payları	Toplam Özkaynak	
						1	2	3	4	5	6						Kar Yedekleri
I. Önceki Dönem Sonu Bakiyesi	II-1	1.535.000	-	-	(736)	20.713	(5.096)	-	5.749	(2.396)	(32.138)	259.625	138.554	-	1.919.275	-	1.919.275
II. TMS 8 Uyarınca Yapılan Düzeltmeler		-	-	-	-	-	-	-	-	-	-	-	-	-	-	-	-
2.1 Hataların Düzeltilmesinin Etkisi		-	-	-	-	-	-	-	-	-	-	-	-	-	-	-	-
2.2 Muhasebe Politikasında Yapılan Değişikliklerin Etkisi		-	-	-	-	-	-	-	-	-	-	-	-	-	-	-	-
III. Yeni Bakiye (I+II)		1.535.000	-	-	(736)	20.713	(5.096)	-	5.749	(2.396)	(32.138)	259.625	138.554	-	1.919.275	-	1.919.275
IV. Toplam Kapsamlı Gelir		-	-	-	-	-	-	-	(5.749)	(612)	24.097	-	-	10.221	27.957	-	27.957
V. Nakden Gerçekleştirilen Sermaye Artırımı		-	-	-	-	-	-	-	-	-	-	-	-	-	-	-	-
VI. İç Kaynaklardan Gerçekleştirilen Sermaye Artırımı		-	-	-	-	-	-	-	-	-	-	-	-	-	-	-	-
VII. Ödenmiş Sermaye Enflasyon Düzeltme Farkı		-	-	-	-	-	-	-	-	-	-	-	-	-	-	-	-
VIII. Hisse Senedine Dönüştürülebilir Tahviller		-	-	-	-	-	-	-	-	-	-	-	-	-	-	-	-
IX. Sermaye Benzeri Borçlanma Araçları		-	-	-	-	-	-	-	-	-	-	-	-	-	-	-	-
X. Diğer Değişiklikler Nedeniyle Artış /Azalış		-	-	-	-	-	-	-	-	-	-	-	-	-	-	-	-
XI. Kâr Dağıtım		-	-	-	-	-	-	-	-	-	-	138.554	(138.554)	-	-	-	-
11.1 Dağıtılan Temettü		-	-	-	-	-	-	-	-	-	-	-	-	-	-	-	-
11.2 Yedeklere Aktarılan Tutarlar		-	-	-	-	-	-	-	-	-	-	138.554	(138.554)	-	-	-	-
11.3 Diğer		-	-	-	-	-	-	-	-	-	-	-	-	-	-	-	-
Dönem Sonu Bakiyesi (III+IV+.....+X+XI)		1.535.000	-	-	(736)	20.713	(5.096)	-	-	(3.008)	(8.041)	398.179	-	10.221	1.947.232	-	1.947.232

1. Duran varlıklar birikmiş yeniden değerlendirme artışları/azalışları,

2. Tanımlanmış fayda planlarının birikmiş yeniden ölçüm kazançları/kayıpları,

3. Diğer (Özkaynak yöntemiyle değerlendirilen yatırımların diğer kapsamlı gelirinden kâr/zararda sınıflandırılmayacak payları ile diğer kâr veya zarar olarak yeniden sınıflandırılmayacak diğer kapsamlı gelir unsurlarının birikmiş tutarları)

4. Yabancı para çevirim farkları,

5. Gerçeğe uygun değer farkı diğer kapsamlı gelire yansıtılan finansal varlıkların birikmiş yeniden değerlendirme ve/veya sınıflandırma kazançları/kayıpları,

6. Diğer (Nakit akışı riskinden korunma kazançları/kayıpları, özkaynak yöntemiyle değerlendirilen yatırımların diğer kapsamlı gelirinden kâr/zararda sınıflandırılacak payları ve diğer kâr veya zarar olarak yeniden sınıflandırılacak diğer kapsamlı gelir unsurlarının birikmiş tutarları) ifade eder.

İlişikteki açıklama ve dipnotlar bu finansal tabloların tamamlayıcı bir parçasıdır.

BURGAN BANK A.Ş.**30 EYLÜL 2019 TARİHİNDE SONA EREN DÖNEME İLİŞKİN KONSOLİDE ÖZKAYNAK DEĞİŞİM TABLOSU**

(Tutarlar aksi belirtilmedikçe Bin Türk Lirası ("TL") olarak ifade edilmiştir.)

V. ÖZKAYNAK DEĞİŞİM TABLOSU						Kâr veya Zararda Yeniden Sınıflandırılmayacak Birikmiş Diğer Kapsamlı Gelirler ve Giderler			Kâr veya Zararda Yeniden Sınıflandırılacak Birikmiş Diğer Kapsamlı Gelirler ve Giderler									
						Sınırlı Denetimden Geçmiş ÖNCEKİ DÖNEM 30.09.2019	Dipnot (Beşinci Bölüm)	Ödenmiş Sermaye	Hisse Senedi İhraç Primleri	Hisse Senedi İptal Kârları	Diğer Sermaye Yedekleri	1	2	3	4	5	6	Kar Yedekleri
I.	Önceki Dönem Sonu Bakiyesi	II-1	1.535.000	-	-	(99)	19.610	(3.058)	-	5.670	(22.972)	81.216	273.197	(174.343)	161.759	1.875.980	-	1.875.980
II.	TMS 8 Uyarınca Yapılan Düzeltmeler		-	-	-	-	-	-	-	-	-	-	-	-	-	-	-	-
2.1	Hataların Düzeltmesinin Etkisi		-	-	-	-	-	-	-	-	-	-	-	-	-	-	-	-
2.2	Muhasebe Politikasında Yapılan Değişikliklerin Etkisi		-	-	-	-	-	-	-	-	-	-	-	-	-	-	-	-
III.	Yeni Bakiye (I+II)		1.535.000	-	-	(99)	19.610	(3.058)	-	5.670	(22.972)	81.216	273.197	(174.343)	161.759	1.875.980	-	1.875.980
IV.	Toplam Kapsamlı Gelir		-	-	-	-	-	-	-	143	16.941	(104.938)	-	(988)	111.580	22.738	-	22.738
V.	Nakden Gerçekleştirilen Sermaye Artırımı		-	-	-	-	-	-	-	-	-	-	-	-	-	-	-	-
VI.	İç Kaynaklardan Gerçekleştirilen Sermaye Artırımı		-	-	-	-	-	-	-	-	-	-	-	-	-	-	-	-
VII.	Ödenmiş Sermaye Enflasyon Düzeltme Farkı		-	-	-	-	-	-	-	-	-	-	-	-	-	-	-	-
VIII.	Hisse Senedine Dönüştürülebilir Tahviller		-	-	-	-	-	-	-	-	-	-	-	-	-	-	-	-
IX.	Sermaye Benzeri Borçlanma Araçları		-	-	-	-	-	-	-	-	-	-	-	-	-	-	-	-
X.	Diğer Değişiklikler Nedeniyle Artış /Azalış		-	-	-	(637)	-	-	-	-	-	-	-	-	-	(637)	-	(637)
XI.	Kâr Dağıtım		-	-	-	-	-	-	-	-	-	-	(13.572)	175.331	(161.759)	-	-	-
11.1	Dağıtılan Temettü		-	-	-	-	-	-	-	-	-	-	-	-	-	-	-	-
11.2	Yedeklere Aktarılan Tutarlar		-	-	-	-	-	-	-	-	-	-	(13.572)	175.331	(161.759)	-	-	-
11.3	Diğer		-	-	-	-	-	-	-	-	-	-	-	-	-	-	-	-
Dönem Sonu Bakiyesi (III+IV+.....+X+XI)			1.535.000	-	-	(736)	19.610	(3.058)	-	5.813	(6.031)	(23.722)	259.625	-	111.580	1.898.081	-	1.898.081

1. Duran varlıklar birikmiş yeniden değerlendirme artışları/azalışları,

2. Tanımlanmış fayda planlarının birikmiş yeniden ölçüm kazançları/kayıpları,

3. Diğer (Özkaynak yöntemiyle değerlendirilen yatırımların diğer kapsamlı gelirlerinden kâr/zararda sınıflandırılmayacak payları ile diğer kâr veya zarar olarak yeniden sınıflandırılmayacak diğer kapsamlı gelir unsurlarının birikmiş tutarları)

4. Yabancı para çevirim farkları,

5. Gerçeğe uygun değer farkı diğer kapsamlı gelire yansıtılan finansal varlıkların birikmiş yeniden değerlendirme ve/veya sınıflandırma kazançları/kayıpları,

6. Diğer (Nakit akış riskinden korunma kazançları/kayıpları, özkaynak yöntemiyle değerlendirilen yatırımların diğer kapsamlı gelirlerinden kâr/zararda sınıflandırılacak payları ve diğer kâr veya zarar olarak yeniden sınıflandırılacak diğer kapsamlı gelir unsurlarının birikmiş tutarları) ifade eder.

İlişikteki açıklama ve dipnotlar bu finansal tabloların tamamlayıcı bir parçasıdır.

BURGAN BANK A.Ş.**30 EYLÜL 2020 VE 30 EYLÜL 2019 TARİHLERİ İTİBARIYLA HAZIRLANAN
KONSOLİDE NAKİT AKIŞ TABLOLARI**

(Tutarlar aksi belirtilmedikçe Bin Türk Lirası (“TL”) olarak ifade edilmiştir.)

VI. NAKİT AKIŞ TABLOSU	Dipnot (Beşinci Bölüm)	Sınırlı Denetimden Geçmiş 30/09/2020	Sınırlı Denetimden Geçmiş 30/09/2019
A. BANKACILIK FAALİYETLERİNE İLİŞKİN NAKİT AKIŞLARI			
1.1 Bankacılık Faaliyet Konusu Varlık ve Yükümlülüklerdeki Değişim Öncesi Faaliyet Kârı		730.616	147.298
1.1.1 Alınan Faizler		1.212.226	1.860.558
1.1.2 Ödenen Faizler		(778.380)	(1.272.923)
1.1.3 Alınan Temettüleri		8	2.769
1.1.4 Alınan Ücret ve Komisyonlar		31.037	22.066
1.1.5 Elde Edilen Diğer Kazançlar		-	-
1.1.6 Zarar Olarak Muhasebeleştirilen Donuk Alacaklardan Tahsilatlar		286.117	243.325
1.1.7 Personele ve Hizmet Tedarik Edenlere Yapılan Nakit Ödemeler		(195.943)	(174.017)
1.1.8 Ödenen Vergiler		(20.287)	(12.588)
1.1.9 Diğer		195.838	(521.892)
1.2 Bankacılık Faaliyetleri Konusu Varlık ve Yükümlülüklerdeki Değişim		454.314	724.636
1.2.1 Gerçeğe Uygun Değer Farkı K/Z'a Yansıtılan FV'larda Net (Artış) Azalış		(37.571)	(26.528)
1.2.2 Bankalar Hesabındaki Net (Artış) Azalış		(476.772)	(68.750)
1.2.3 Kredilerdeki Net (Artış) Azalış		(3.363.311)	1.274.373
1.2.4 Diğer Varlıklarda Net (Artış) Azalış		(1.655.907)	617.035
1.2.5 Bankaların Mevduatlarında Net Artış (Azalış)		(144.111)	(1.711)
1.2.6 Diğer Mevduatlarda Net Artış (Azalış)		3.188.699	1.377.068
1.2.7 Gerçeğe Uygun Değer Farkı K/Z'a Yansıtılan FY'lerde Net Artış (Azalış)		-	-
1.2.8 Alınan Kredilerdeki Net Artış (Azalış)		2.452.476	(1.724.929)
1.2.9 Vadesi Gelmiş Borçlarda Net Artış (Azalış)		-	-
1.2.10 Diğer Borçlarda Net Artış (Azalış)		490.811	(721.922)
I. Bankacılık Faaliyetlerinden Kaynaklanan Net Nakit Akışı		1.184.930	871.934
B. YATIRIM FAALİYETLERİNE İLİŞKİN NAKİT AKIŞLARI			
II. Yatırım Faaliyetlerinden Kaynaklanan Net Nakit Akışı		(168.857)	(23.813)
2.1 İktisap Edilen İştirakler, Bağlı Ortaklıklar ve Birlikte Kontrol Edilen Ortaklıklar (İş Ortaklıkları)		-	-
2.2 Elden Çıkarılan İştirakler, Bağlı Ortaklıklar ve Birlikte Kontrol Edilen Ortaklıklar (İş Ortaklıkları)		-	-
2.3 Satın Alınan Menkul ve Gayrimenkuller		(10.654)	(7.862)
2.4 Elden Çıkarılan Menkul ve Gayrimenkuller		72.718	19.360
2.5 Elde Edilen Gerçeğe Uygun Değer Farkı Diğer Kapsamlı Gelire Yansıtılan Finansal Varlıklar		(243.174)	(115.467)
2.6 Elden Çıkarılan Gerçeğe Uygun Değer Farkı Diğer Kapsamlı Gelire Yansıtılan Finansal Varlıklar		180.027	80.156
2.7 Satın Alınan İtfa Edilmiş Maliyeti ile Ölçülen Finansal Varlıklar		(167.774)	-
2.8 Satılan İtfa Edilmiş Maliyeti ile Ölçülen Finansal Varlıklar		-	-
2.9 Diğer		-	-
C. FİNANSMAN FAALİYETLERİNE İLİŞKİN NAKİT AKIŞLARI			
III. Finansman Faaliyetlerinden Sağlanan Net Nakit		-	-
3.1 Krediler ve İhraç Edilen Menkul Değerlerden Sağlanan Nakit		-	-
3.2 Krediler ve İhraç Edilen Menkul Değerlerden Kaynaklanan Nakit Çıkışı		-	-
3.3 İhraç Edilen Sermaye Araçları		-	-
3.4 Temettü Ödemeleri		-	-
3.5 Kiralamaya İlişkin Ödemeler		-	-
3.6 Diğer		-	-
IV. Yabancı Para Çevrim Farklarının Nakit ve Nakde Eşdeğer Varlıklar Üzerindeki Etkisi		115.640	14.391
V. Nakit ve Nakde Eşdeğer Varlıklardaki Net Artış / (Azalış) (I+II+III+IV)		1.131.713	862.512
VI. Dönem Başındaki Nakit ve Nakde Eşdeğer Varlıklar		2.365.411	2.650.063
VII. Dönem Sonundaki Nakit ve Nakde Eşdeğer Varlıklar		3.497.124	3.512.575

İlişikteki açıklama ve dipnotlar bu finansal tabloların tamamlayıcı bir parçasıdır.

30 EYLÜL 2020 TARİHİ İTİBARIYLA HAZIRLANAN KONSOLİDE FİNANSAL TABLOLARA İLİŞKİN AÇIKLAMA VE DİPNOTLAR

(Tutarlar aksi belirtilmedikçe Bin Türk Lirası (“TL”) olarak ifade edilmiştir.)

ÜÇÜNCÜ BÖLÜM

İLGİLİ DÖNEMDE UYGULANAN MUHASEBE POLİTİKALARINA İLİŞKİN AÇIKLAMALAR

I. SUNUM ESASLARINA İLİŞKİN AÇIKLAMALAR:

a. Konsolide finansal tablolar ile bunlara ilişkin açıklama ve dipnotların Türkiye Muhasebe Standartları ve Bankaların Muhasebe Uygulamalarına ve Belgelerin Saklanması İlişkin Usul ve Esaslar Hakkında Yönetmeliğe uygun olarak hazırlanması:

Konsolide finansal tablolar, 5411 Sayılı Bankacılık Kanunu’na ilişkin olarak 1 Kasım 2006 tarih ve 26333 sayılı Resmi Gazete’de yayımlanan Bankaların Muhasebe Uygulamalarına ve Belgelerin Saklanması İlişkin Usul ve Esaslar Hakkında Yönetmelik (“Yönetmelik”) hükümleri çerçevesinde, Bankacılık Düzenleme ve Denetleme Kurulu (“BDDK”) tarafından muhasebe ve finansal raporlama esaslarına ilişkin yayımlanan yönetmelik, tebliğ, açıklama ve genelgelere ve BDDK tarafından özel bir düzenleme yapılmamış olması durumunda Kamu Gözetimi, Muhasebe ve Denetim Standartları Kurumu (“KGK”) tarafından yürürlüğe konulmuş olan Türkiye Muhasebe Standartları (“TMS”) ve Türkiye Finansal Raporlama Standartları (“TFRS”) ile bunlara ilişkin ek ve yorumlara (tümü “Türkiye Muhasebe Standartları” ya da “TMS”) uygun olarak hazırlanmıştır. Düzenlenen kamuya açıklanacak konsolide olmayan finansal tabloların biçim ve içerikleri ile bunların açıklama ve dipnotları 28 Haziran 2012 tarih ve 28337 sayılı Resmi Gazete’de yayımlanan “Bankalarca Kamuya Açıklanacak Finansal Tablolar ile Bunlara İlişkin Açıklama ve Dipnotlar Hakkında Tebliğ” ile bu tebliğe ek ve değişiklikler getiren tebliğlere uygun olarak hazırlanmıştır. Ana Ortaklık Banka, muhasebe kayıtlarını Türk parası olarak, Bankacılık Kanunu, Türk Ticaret Kanunu ve Türk vergi mevzuatına uygun olarak tutmaktadır.

Konsolide finansal tablolar, gerçeğe uygun değerleri ile gösterilen finansal varlık ve yükümlülükler ile binalar dışında, 31 Aralık 2004 tarihine kadar enflasyon düzeltmesine tabi tutulmak suretiyle, maliyet esası baz alınarak TL olarak hazırlanmıştır. Konsolide finansal tablolar ile bunlara ilişkin açıklama ve dipnotlarda yer alan tutarlar aksi belirtilmedikçe Bin Türk Lirası olarak ifade edilmiştir. Konsolide finansal tabloların TMS’ye göre hazırlanmasında Ana Ortaklık Banka yönetiminin bilançodaki varlık ve yükümlülükler ile bilanço tarihi itibarıyla şarta bağlı hususlar hakkında varsayımlar ve tahminler yapması gerekmektedir. Söz konusu varsayımlar ve tahminler finansal araçların gerçeğe uygun değer hesaplamalarını ve finansal varlıkların değer düşüklüğünü içermekte olup düzenli olarak gözden geçirilmekte, gerekli düzeltmeler yapılmakta ve bu düzeltmelerin etkisi gelir tablosuna yansıtılmaktadır. Kullanılan varsayım ve tahminler ilgili dipnotlarda açıklanmaktadır.

Son dönemde Çin’de ortaya çıkan, dünyada çeşitli ülkelere yayılan, potansiyel olarak ölümcül solunum yolu enfeksiyonlarına neden olan Coronavirüs salgını, özellikle salgına aşırı maruz kalan ülkelerde operasyonlarda aksaklıklara yol açtığı gibi, hem bölgesel ve hem de küresel olarak ekonomik koşulları olumsuz yönde etkilemektedir. COVID-19’un dünya geneline yayılması sonucunda, virüsün bulaşmasını önlemek amacıyla dünyada olduğu gibi ülkemizde de çeşitli tedbirler alınmış ve hâla alınmaya devam edilmektedir. Bu tedbirlerin yanı sıra, ülkemizde ve dünya genelinde virüs salgınının bireyler ve işletmeler üzerindeki ekonomik etkilerinin asgari seviyeye indirilebilmesi için ekonomik tedbirler de alınmaktadır.

30 Eylül 2020 tarihi itibarıyla hazırlanan ara dönem finansal tablolarda en son yıllık finansal tablolarda yer alan finansal bilgilerin güncellenmesi amaçlandığından COVID-19 nedeniyle meydana gelen ekonomik değişikliklerin büyüklüğü göz önüne alındığında, Banka beklenen kredi zararları hesaplamasında belirli tahminler yapmış ve bunları VIII. no’lu “Beklenen Kredi Zararlarına İlişkin Açıklamalar” dipnotunda açıklamıştır. İlerleyen dönemlerde Grup ilgili varsayımlarını gerektiği ölçüde güncelleyecek ve geçmişe yönelik tahminlerinin gerçekleşme durumlarını tekrar gözden geçirecektir.

30 EYLÜL 2020 TARİHİ İTİBARIYLA HAZIRLANAN KONSOLİDE FİNANSAL TABLOLARA İLİŞKİN AÇIKLAMA VE DİPNOTLAR

(Tutarlar aksi belirtilmedikçe Bin Türk Lirası (“TL”) olarak ifade edilmiştir.)

İLGİLİ DÖNEMDE UYGULANAN MUHASEBE POLİTİKALARINA İLİŞKİN AÇIKLAMALAR (Devamı):

I. SUNUM ESASLARINA İLİŞKİN AÇIKLAMALAR (Devamı):

b. Muhasebe politikaları ve finansal tablo gösterimlerindeki değişikliklere ilişkin açıklamalar:

Bulunmamaktadır.

c. Konsolide finansal tablolar hazırlanırken farklı muhasebe politikaları uygulanan kalemler:

Bulunmamaktadır.

II. FİNANSAL ARAÇLARIN KULLANIM STRATEJİSİ VE YABANCI PARA CİNSİNDEN İŞLEMLERE İLİŞKİN AÇIKLAMALAR:

Grup’un finansal araçların kullanılmasına ilişkin genel stratejisi varlıkların getirileri ve risk düzeyleri arasında optimal bir dengenin sağlanmasına yöneliktir. Grup’un en önemli fonlama kaynağı mevduat olup, mevduat dışı kalemlerde özellikle yurtdışı borçlanma vasıtasıyla daha uzun vadeli kaynak sağlanabilmektedir. Mevduat ve diğer kaynaklardan sağlanan fonlar, yüksek getirili kaliteli finansal aktiflerde değerlendirilirken, faiz, likidite ve döviz kuru risklerini belirli sınırlar dahilinde tutacak bir aktif-pasif yönetimi stratejisi izlenmektedir. Bilanço ve bilanço dışı varlık ve yükümlülüklerde taşınan kur, faiz ve likidite riskleri Grup tarafından benimsenen çeşitli risk limitleri ve yasal limitler çerçevesinde yönetilmektedir. Türev enstrümanlar yoğunlukla likidite ihtiyaçları, döviz kuru ve faiz riskinden korunmak amacıyla kullanılmaktadır. Grup’un yabancı para cinsinden faaliyetleri neticesinde oluşan pozisyonlar minimum seviyede tutulmakta, maruz kalınan döviz kuru riski Yönetim Kurulu’nun Bankacılık Kanunu çerçevesinde belirlediği limitler dahilinde takip edilmektedir.

Yabancı para cinsinden parasal aktif ve pasif hesaplar, bilanço tarihindeki Ana Ortaklık Banka gişe döviz alış kurları ile değerlendirilmekte ve parasal olan kalemlerin değerlendirilmesinden kaynaklanan kur farkları gelir tablosunda “Kambiyo işlemleri kâr/zararı” olarak muhasebeleştirilmektedir.

30 Eylül 2020 tarihi itibarıyla yabancı para işlemlerin Türk parasına dönüştürülmesinde ve bunların finansal tablolara yansıtılmasında kullanılan ABD Doları kur değeri 7,7522 TL ve Euro kur değeri 9,0835 TL’dir.

Grup şirketlerinin fonksiyonel para birimi raporlama para biriminden farklı ise, raporlama para birimine bilançodaki tüm varlık ve yükümlülükler, bilanço tarihindeki döviz kapanış kuru kullanılarak çevrilip, gelir tablosundaki gelir ve giderler ortalama döviz kuru kullanılarak çevrilir (bu ortalama kur, işlemin olduğu tarihteki kurun kümülatif etkisinden uzak olmadıkça kullanılır, böyle bir durumda gelir ve giderler işlemin yapıldığı tarihteki kurlarla çevrilir) ve ortaya çıkan yabancı para çevrim farkları özkaynaklar altında ayrı bir kalem olarak gösterilir. Grup şirketlerinin para birimi yüksek enflasyonist bir ekonominin para birimi değildir.

30 EYLÜL 2020 TARİHİ İTİBARIYLA HAZIRLANAN KONSOLİDE FİNANSAL TABLOLARA İLİŞKİN AÇIKLAMA VE DİPNOTLAR

(Tutarlar aksi belirtilmedikçe Bin Türk Lirası (“TL”) olarak ifade edilmiştir.)

İLGİLİ DÖNEMDE UYGULANAN MUHASEBE POLİTİKALARINA İLİŞKİN AÇIKLAMALAR (Devamı):

III. KONSOLİDE EDİLEN ORTAKLIKLARA İLİŞKİN BİLGİLER:

Konsolide finansal tablolar, TFRS 10 “Konsolide Finansal Tablolara ilişkin Türkiye Finansal Raporlama Standardı” uyarınca düzenlenmiştir. Bağlı ortaklıkların konsolide edilme esasları:

Bağlı ortaklıklar sermayesi veya yönetimi doğrudan veya dolaylı olarak Ana Ortaklık Banka tarafından kontrol edilen ortaklıklardır. Bağlı ortaklıklar, faaliyet sonuçları, aktif ve özkaynak büyüklükleri bazında önemlilik ilkesi çerçevesinde, tam konsolidasyon yöntemi kullanılmak suretiyle konsolide edilmektedir. İlgili bağlı ortaklıkların finansal tabloları konsolide finansal tablolara kontrolün Ana Ortaklık Banka’ya geçtiği tarihten itibaren dahil edilmektedir.

Kontrol, Ana Ortaklık Banka’nın bir tüzel kişiliğe yaptığı yatırım üzerinde güce sahip olması, yatırım yaptığı tüzel kişilikle olan ilişkisinden dolayı değişken getirilere maruz kalması veya bu getirilerde hak sahibi olması ve elde edeceği getirilerin miktarını etkileyebilmek için yatırım yaptığı işletme üzerindeki gücünü kullanma imkanına sahip olması olarak kabul edilmiştir.

Tam konsolidasyon yöntemine göre, bağlı ortaklıkların aktif, pasif, gelir, gider ve bilanço dışı yükümlülüklerinin yüzde yüzü Ana Ortaklık Banka’nın aktif, pasif, gelir, gider ve bilanço dışı yükümlülükleri ile birleştirilmiştir.

Grup’un her bir bağlı ortaklıktaki yatırımının defter değeri ile her bir bağlı ortaklığın sermayesinin maliyet değerinin Grup’a ait olan kısmı netleştirilmiştir. Konsolidasyon kapsamındaki ortaklıklar arasındaki işlemlerden kaynaklanan bakiyeler ile gerçekleşmemiş kârlar ve zararlar karşılıklı olarak mahsup edilmiştir. Konsolide edilmiş bağlı ortaklıkların net geliri içindeki azınlık hakları, Grup’a ait net gelirin hesaplanabilmesini teminen belirlenmiş ve bağlı ortaklığın net gelirinden düşülmüştür. Azınlık hakları, konsolide edilmiş bilançoda, özkaynaklar altında gösterilmiştir. Grup’un gelirleri içinde de azınlık hakları ayrı olarak gösterilmiştir.

Bağlı ortaklıklarca kullanılan muhasebe politikalarının Ana Ortaklık Banka’dan farklı olduğu durumlarda, muhasebe politikalarının uyumlaştırılması gerçekleştirilmiştir.

Grup’un 30 Eylül 2020 ve 31 Aralık 2019 tarihleri itibarıyla birlikte kontrol edilen ortaklığı bulunmamaktadır.

30 EYLÜL 2020 TARİHİ İTİBARIYLA HAZIRLANAN KONSOLİDE FİNANSAL TABLOLARA İLİŞKİN AÇIKLAMA VE DİPNOTLAR

(Tutarlar aksi belirtilmedikçe Bin Türk Lirası (“TL”) olarak ifade edilmiştir.)

İLGİLİ DÖNEMDE UYGULANAN MUHASEBE POLİTİKALARINA İLİŞKİN AÇIKLAMALAR (Devamı):

IV. VADELİ İŞLEM VE OPSİYON SÖZLEŞMELERİ İLE TÜREV ÜRÜNLERE İLİŞKİN AÇIKLAMALAR:

Grup’un türev işlemlerini ağırlıklı olarak yabancı para ve faiz swapları, çapraz para swapları, para opsiyonları ile vadeli döviz alım satım sözleşmeleri oluşturmaktadır.

TFRS 9 hükümleri uyarınca vadeli döviz alım-satım sözleşmeleri, swap, opsiyon ve futures işlemleri “Gerçeğe Uygun Değer Farkı Kar Zarara Yansıtılan” işlemler olarak sınıflandırılmaktadır. Türev işlemler, sözleşme tarihindeki gerçeğe uygun değerleri ile kayıt altına alınmaktadır. Ayrıca, türev işlemlerden doğan yükümlülük ve alacaklar sözleşme tutarları üzerinden nazım hesaplara kaydedilmektedir.

Türev işlemler kayda alınmalarını izleyen dönemlerde rayiç değer ile değerlendirilmekte ve rayiç değer pozitif veya negatif olmasına göre konsolide bilançonun aktif veya pasif hesaplarında “Türev Finansal Varlıkların Gerçeğe Uygun Değer Farkı Kar Zarara Yansıtılan Kısmı” satırlarında gösterilmektedir. Yapılan değerlendirme sonucu gerçeğe uygun değerde meydana gelen farklar kar veya zarar tablosuna yansıtılmaktadır. Türev araçların gerçeğe uygun değeri, piyasada oluşan rayiç değerleri dikkate alınarak veya indirgenmiş nakit akım modelinin kullanılması suretiyle hesaplanmaktadır.

Saklı türev ürünler, ilgili saklı türev ürünün ekonomik özellikleri ve risklerinin esas sözleşmenin ekonomik özellikleri ve riskleri ile yakından ilgili olmaması; saklı türev ürünle aynı sözleşme koşullarına haiz farklı bir aracın türev ürün tanımını karşılamakta olması ve karma finansal aracın, gerçeğe uygun değerindeki değişiklikler kâr veya zararda muhasebeleştirilen bir biçimde gerçeğe uygun değerden ölçülmemesi durumunda esas sözleşmeden ayrıştırılmakta ve TFRS 9’a göre türev ürün olarak muhasebeleştirilmektedir. Esas sözleşme ile söz konusu saklı türev ürününün yakından ilişkili olması halinde ise saklı türev ürün esas sözleşmeden ayrıştırılmadan esas sözleşmenin dayandığı standarda göre muhasebeleştirilmektedir.

Grup, 30 Eylül 2020 tarihi itibarıyla ortalama vadesi 3 aya kadar olan YP mevduat ile diğer borçlarının faiz oranındaki değişimlerden korunmak amacıyla çapraz ve faiz para swapları aracılığıyla nakit akış riskinden korunma muhasebesi uygulamaktadır. Grup, her bilanço tarihinde riskten korunma muhasebesi için etkinlik testleri uygulamakta, etkin olan kısımlar TFRS 9’da tanımlandığı şekilde finansal tablolarda özkaynaklar altında “Kar veya Zararda Yeniden Sınıflandırılacak Birikmiş Diğer Kapsamlı Gelirler veya Giderler” hesap kaleminde muhasebeleştirilmekte, etkin olmayan kısma ilişkin tutar ise gelir tablosu ile ilişkilendirilmektedir.

Nakit akış riskinden korunma muhasebesine, riskten korunma aracının sona ermesi, gerçekleşmesi, satılması veya etkinlik testinin etkin olmaması dolayısıyla devam edilmediği takdirde, özkaynak altında muhasebeleştirilen tutarlar riskten korunma konusu kaleme ilişkin nakit akışları gerçekleştikçe kâr/zarar hesaplarına transfer edilmelidir. TFRS 9 uyarınca finansal riskten korunma stratejisinin bir parçası olması durumunda bir finansal riskten korunma aracının yenilenmesi veya bir başka finansal riskten korunma aracına aktarılması, riskten korunma ilişkisini ortadan kaldırmamaktadır.

V. FAİZ GELİR VE GİDERLERİNE İLİŞKİN AÇIKLAMALAR:

Faiz gelir ve giderleri etkin faiz yöntemi uygulanarak muhasebeleştirilmektedir. Grup, donuk alacakları için 1 Ocak 2018 tarihinden itibaren reeskont hesaplamaya başlamıştır. Donuk alacakların net defter değeri (Brüt Defter Değeri - Beklenen Zarar Karşılığı), etkin faiz oranı ile reeskont edilmekte ve donuk alacağın brüt defter değeri üzerinde muhasebeleştirilmektedir.

30 EYLÜL 2020 TARİHİ İTİBARIYLA HAZIRLANAN KONSOLİDE FİNANSAL TABLOLARA İLİŞKİN AÇIKLAMA VE DİPNOTLAR

(Tutarlar aksi belirtilmedikçe Bin Türk Lirası (“TL”) olarak ifade edilmiştir.)

İLGİLİ DÖNEMDE UYGULANAN MUHASEBE POLİTİKALARINA İLİŞKİN AÇIKLAMALAR (Devamı):

VI. ÜCRET VE KOMİSYON GELİR VE GİDERLERİNE İLİŞKİN AÇIKLAMALAR:

Tahsil edildikleri dönemde gelir kaydedilen bazı bankacılık işlemleriyle ilgili ücret gelirleri haricindeki ücret ve komisyon gelirleri ve giderleri ücret ve komisyon niteliğine göre esas olarak tahakkuk esasına veya “Etkin faiz (İç verim oranı) yöntemi”ne göre muhasebeleştirilmektedir. Sözleşmeler yoluyla sağlanan ya da üçüncü bir gerçek veya tüzel kişi için varlık alımı veya satımı gibi işlemlere ilişkin hizmetler yoluyla sağlanan gelirler tahsil edildiği tarihlerde gelir olarak kaydedilmektedir. İtfa edilmiş maliyeti ile ölçülen finansal enstrümanların etkin faiz oranının ayrılmaz bir parçası olanlar dışındaki ücret ve komisyonlar, TFRS 15 Müşteri Sözleşmelerinden Hasılat standardı kapsamında zamana yayılı olarak muhasebeleştirilmektedir.

VII. FİNANSAL VARLIKLARA İLİŞKİN AÇIKLAMALAR:

Grup, finansal varlıklarını “Gerçeğe Uygun Değer Farkı Kar/Zarara Yansıtılan Finansal Varlıklar”, “Gerçeğe Uygun Değer Farkı Diğer Kapsamlı Gelire Yansıtılan Finansal Varlıklar” veya “İtfa Edilmiş Maliyeti ile Ölçülen Finansal Varlıklar” olarak sınıflandırmakta ve muhasebeleştirilmektedir. Söz konusu finansal varlıklar, KGK tarafından 19 Ocak 2017 tarihli ve 29953 sayılı Resmi Gazete’de yayımlanan finansal araçların sınıflandırılması ve ölçümüne ilişkin TFRS 9 standardının üçüncü bölümünde yer alan “Finansal Tablolara Alma ve Finansal Tablo Dışı Bırakma” hükümlerine göre kayıtlara alınmakta veya çıkarılmaktadır. Finansal varlıklar ilk kez finansal tablolara alınması esnasında gerçeğe uygun değerinden ölçülmektedir. “Gerçeğe Uygun Değer Farkı Kar/Zarara Yansıtılan Finansal Varlıklar” dışındaki finansal varlıkların ilk ölçümünde işlem maliyetleri de gerçeğe uygun değere ilave edilmekte veya gerçeğe uygun değerden düşülmektedir.

Grup, finansal bir varlığı sadece finansal araca ilişkin sözleşme hükümlerine taraf olduğunda finansal durum tablosuna almaktadır. Finansal bir varlığın ilk kez finansal tablolara alınması sırasında, Banka yönetimi tarafından belirlenen iş modeli ve finansal varlığın sözleşmeye bağlı nakit akışlarının özellikleri dikkate alınmaktadır. Banka yönetimi tarafından belirlenen iş modeli değiştirildiğinde, bu değişiklikten etkilenen tüm finansal varlıklar yeniden sınıflandırılmakta ve yeniden sınıflandırma ileriye yönelik olarak uygulanmaktadır. Bu tür durumlarda, daha önce finansal tablolara alınmış olan kazanç, kayıp veya faizler için herhangi bir düzeltme yapılmamaktadır.

a. Gerçeğe uygun değer farkı kar/zarara yansıtılan finansal varlıklar:

Gerçeğe uygun değer farkı kar/zarara yansıtılan finansal varlıklar, sözleşmeye bağlı nakit akışlarını tahsil etmek için elde tutmayı amaçlayan iş modeli ile sözleşmeye bağlı nakit akışlarının tahsil edilmesini ve satılmasını amaçlayan iş modeli dışında kalan diğer model ile yönetilen finansal varlıklar ile finansal varlığa ilişkin sözleşme şartlarının, belirli tarihlerde sadece anapara ve anapara bakiyesinden kaynaklanan faiz ödemelerini içeren nakit akışlarına yol açmaması durumunda; piyasada kısa dönemde oluşan fiyat ve benzeri unsurlardaki dalgalanmalardan kar sağlamak amacıyla elde edilen, veya elde edilme nedeninden bağımsız olarak, kısa dönemde kar sağlamaya yönelik bir portföyün parçası olan finansal varlıklardır. Gerçeğe uygun değer farkı kar/zarara yansıtılan finansal varlıklar, gerçeğe uygun değerleri ile kayda alınmakta ve kayda alınmalarını takiben de gerçeğe uygun değerleri ile değerlemeye tabi tutulmaktadır. Yapılan değerlendirme sonucu oluşan kazanç ve kayıplar kar/zarar hesaplarına dahil edilmektedir.

Grup’un gerçeğe uygun değer farkı kar/zarara yansıtılan menkul kıymetler portföyünde yer alan tüketici fiyatlarına (“TÜFE”) endeksli tahvillerin yıl içerisindeki değerlendirilmesi reel kupon oranları ve hazine referans endeksi baz alınarak etkin faiz yönetime göre yapılmaktadır.

30 EYLÜL 2020 TARİHİ İTİBARIYLA HAZIRLANAN KONSOLİDE FİNANSAL TABLOLARA İLİŞKİN AÇIKLAMA VE DİPNOTLAR

(Tutarlar aksi belirtilmedikçe Bin Türk Lirası (“TL”) olarak ifade edilmiştir.)

İLGİLİ DÖNEMDE UYGULANAN MUHASEBE POLİTİKALARINA İLİŞKİN AÇIKLAMALAR (Devamı):

VII. FİNANSAL VARLIKLARA İLİŞKİN AÇIKLAMALAR (Devamı):

b. Gerçeğe uygun değer farkı diğer kapsamlı gelire yansıtılan finansal varlıklar (devamı):

Finansal varlığın sözleşmeye bağlı nakit akışlarının tahsil edilmesini ve finansal varlığın satılmasını amaçlayan bir iş modeli kapsamında elde tutulmasına ek olarak finansal varlığa ilişkin sözleşme şartlarının, belirli tarihlerde sadece anapara ve anapara bakiyesinden kaynaklanan faiz ödemelerini içeren nakit akışlarına yol açması durumlarında finansal varlık, gerçeğe uygun değer farkı diğer kapsamlı gelire yansıtılan olarak sınıflandırılmaktadır.

Gerçeğe uygun değer farkı diğer kapsamlı gelire yansıtılan finansal varlıklar, gerçeğe uygun değerini yansıtan elde etme maliyetlerine işlem maliyetlerinin eklenmesi ile kayda alınmaktadır. Gerçeğe uygun değer farkı diğer kapsamlı gelire yansıtılan finansal varlıklar kayda alınmalarını takiben gerçeğe uygun değeriyle değerlendirilmektedir. Gerçeğe uygun değer farkı diğer kapsamlı gelire yansıtılan menkul değerlerin etkin faiz yöntemi ile hesaplanan faiz gelirleri ile sermayede payı temsil eden menkul değerlerin temettü gelirleri gelir tablosuna yansıtılmaktadır. Gerçeğe uygun değer farkı diğer kapsamlı gelire yansıtılan finansal varlıkların gerçeğe uygun değerleri ile itfa edilmiş maliyetleri arasındaki fark, ilgili finansal varlığa karşılık gelen değer tahsili, varlığın satılması, elden çıkarılması veya zafiyete uğraması durumlarından birinin gerçekleşmesine kadar dönemin kar veya zarar tablosuna yansıtılmamakta ve özkaynaklar altındaki “Kar veya Zararda Yeniden Sınıflandırılacak Birikmiş Diğer Kapsamlı Gelirler veya Giderler” hesabında izlenmektedir. Söz konusu menkul değerlerin tahsil edildiğinde veya elden çıkarıldığında özkaynak içinde yansıtılan birikmiş gerçeğe uygun değer farkları gelir tablosuna yansıtılmaktadır.

Gerçeğe uygun değer farkı diğer kapsamlı gelire yansıtılan finansal varlıklar olarak sınıflanan sermayede payı temsil eden menkul değerler teşkilatlanmış piyasalarda işlem görmesi ve/veya gerçeğe uygun değeri güvenilir bir şekilde belirlenebilmesi durumunda gerçeğe uygun değerleri ile muhasebeleştirilmekte, teşkilatlanmış piyasalarda işlem görmemesi ve gerçeğe uygun değeri güvenilir bir şekilde belirlenememesi durumunda, değer kaybı ile ilgili karşılık düşüldükten sonra maliyet bedelleri ile finansal tablolara yansıtılmaktadır.

İlk defa finansal tablolara almada işletme, ticari amaçla elde tutulmayan bir özkaynak aracına yapılan yatırımın gerçeğe uygun değerindeki sonraki değişikliklerin diğer kapsamlı gelirden sunulması konusunda, geri dönülemeyecek bir tercihte bulunulabilir. Bu tercihin yapılması durumunda, söz konusu yatırımdan elde edilen temettüler, kar veya zarar olarak finansal tablolara alınır.

c. İtfa edilmiş maliyeti ile ölçülen finansal varlıklar:

Finansal varlığın, sözleşmeye bağlı nakit akışlarının tahsil edilmesini amaçlayan bir iş modeli kapsamında elde tutulması ve finansal varlığa ilişkin sözleşme şartlarının, belirli tarihlerde sadece anapara ve anapara bakiyesinden kaynaklanan faiz ödemelerini içeren nakit akışlarına yol açması durumunda finansal varlık itfa edilmiş maliyeti ile ölçülen finansal varlık olarak sınıflandırılmaktadır. İtfa edilmiş maliyeti ile ölçülen finansal varlıklar ilk olarak gerçeğe uygun değerlerini yansıtan elde etme maliyet bedellerine işlem maliyetlerinin eklenmesi ile kayda alınmakta ve kayda alınmalarını takiben “Etkin faiz (iç verim oranı) yöntemi” kullanılarak “İtfa edilmiş maliyeti” ile ölçülmektedir. İtfa edilmiş maliyeti ile ölçülen finansal varlıklar ile ilgili faiz gelirleri kar veya zarar tablosuna yansıtılmaktadır.

30 EYLÜL 2020 TARİHİ İTİBARIYLA HAZIRLANAN KONSOLİDE FİNANSAL TABLOLARA İLİŞKİN AÇIKLAMA VE DİPNOTLAR

(Tutarlar aksi belirtilmedikçe Bin Türk Lirası (“TL”) olarak ifade edilmiştir.)

İLGİLİ DÖNEMDE UYGULANAN MUHASEBE POLİTİKALARINA İLİŞKİN AÇIKLAMALAR (Devamı):

VII. FİNANSAL VARLIKLARA İLİŞKİN AÇIKLAMALAR (Devamı):

d. Krediler:

Krediler, sabit veya belirlenebilir nitelikte ödemeleri olan ve aktif bir piyasada kote olmayan finansal varlıklardır. Söz konusu krediler ilk olarak gerçeğe uygun değerini yansıtan elde etme maliyet bedellerine işlem maliyetlerinin eklenmesi ile kayda alınmakta ve kayda alınmalarını takiben “Etkin faiz (iç verim oranı) yöntemi” kullanılarak itfa edilmiş bedelleri ile ölçülmektedir.

Grup’un tüm kredileri “İtfa Edilmiş Maliyetiyle Ölçülenler” hesabında izlenmektedir.

Kayıttan düşme politikası, V. Bölüm, bilançonun aktif hesaplarına ilişkin açıklama ve dipnotlarda açıklanmıştır.

VIII. BEKLENEN KREDİ ZARARLARINA İLİŞKİN AÇIKLAMALAR:

Grup, itfa edilmiş maliyetiyle ve gerçeğe uygun değer farkı diğer kapsamlı gelire yansıtılarak ölçülen finansal varlıkları için beklenen zarar karşılığı ayırmaktadır.

22 Haziran 2016 tarih ve 29750 sayılı Resmi Gazete’de yayımlanmış olan “Kredilerin Sınıflandırılması ve Bunlar İçin Ayrılacak Karşılıklara İlişkin Usul ve Esaslar Hakkında Yönetmelik” uyarınca Banka 1 Ocak 2018 tarihinden itibaren değer düşüklüğü karşılıklarını TFRS 9 hükümlerine uygun olarak ayırmaya başlamıştır. Bu çerçevede 1 Ocak 2018 tarihinden itibaren BDDK’nın ilgili mevzuatı çerçevesinde ayrılan kredi karşılıkları ayırma yöntemi, TFRS 9’un uygulanmaya başlanması ile beklenen kredi zararları modeli uygulanarak değiştirilmiştir. Beklenen kredi zararları tahmini tarafsız, olasılıklara göre ağırlıklandırılmış ve geçmiş olaylar, mevcut şartlar ve gelecekteki ekonomik şartlara ilişkin tahminler hakkında desteklenebilir bilgiler içermektedir.

BDDK’nın 17 Mart 2020 tarih ve 8948 sayılı kararına esas olarak COVID-19 salgını neticesinde ekonomik ve ticari faaliyetlerde oluşan aksaklıklar nedeniyle, Kredilerin Sınıflandırılması ve Bunlar İçin Ayrılacak Karşılıklara İlişkin Usul ve Esaslar Hakkında Yönetmeliğin 4 üncü ve 5 inci maddeleri kapsamında kredilerin donuk alacak sınıflandırılması için öngörülen 90 gün gecikme süresinin, 17 Mart 2020 Kurul Kararı tarihi itibarıyla Birinci ve İkinci Grupta izlenen krediler için 31 Aralık 2020 tarihine kadar 180 gün olarak uygulanmasına imkan sağlanmıştır. Bu bağlamda;

- Geçici olarak, 180 güne kadar tahsil edilemeyen alacakların İkinci Grupta sınıflandırılabilmesi uygulaması oluşmuştur.
- Yapılandırılmış taksitli alacaklarda, vadesi gelen taksitlerinde gecikmede kalmak istemeyen müşteriler açısından, mevcut yapılandırma sözleşmeleri bozulmadan, tanınan bu süreler kapsamında taksitlerinin ötelenebilmesi uygulaması başlamıştır.
- Garame bankalar protokollerinin tamamlanması işlemlerinde, zaman alan operasyonlara tanınacak sürelerin ortak mutabakatla uzatılması sonucu oluşmuştur.

Nihai olarak da, bu tür alacaklara istinaden ayrılacak karşılıkların, bankaların TFRS 9 kapsamında beklenen kredi zararının hesaplanmasında kullandıkları kendi risk modellerine göre devam edecekleri sonucu doğmuştur.

BDDK’nın 27 Mart 2020 tarihi ve 8970 sayılı kararında, COVID-19 salgını nedeniyle 31 Aralık 2020 tarihine kadar kredilerin ikinci grupta sınıflandırılması için öngörülen 30 gün gecikme süresinin 90 gün olarak uygulanmasına ve TFRS 9 kapsamında karşılık ayrılmaya devam edilmesine karar verilmiştir.

30 EYLÜL 2020 TARİHİ İTİBARIYLA HAZIRLANAN KONSOLİDE FİNANSAL TABLOLARA İLİŞKİN AÇIKLAMA VE DİPNOTLAR

(Tutarlar aksi belirtilmedikçe Bin Türk Lirası ("TL") olarak ifade edilmiştir.)

İLGİLİ DÖNEMDE UYGULANAN MUHASEBE POLİTİKALARINA İLİŞKİN AÇIKLAMALAR (Devamı):

VIII. BEKLENEN KREDİ ZARARLARINA İLİŞKİN AÇIKLAMALAR (Devamı):

Coronavirüs salgınının nihai sürecinin belirsiz olması sebebiyle beklenen kredi zararları etkisi net olarak tahmin edilememektedir. Ancak, karşılaşılabilecek etkiler için Grup beklenen kredi zararı hesaplamasında makroekonomik beklentilerinde yaptığı güncellemeler ile ek karşılıklar tesis etmiştir.

Karşılık hesaplamalarında kullanılan temel parametreler aşağıda tanımlanmıştır:

Temerrüt Olasılığı: Belirli bir zaman diliminde kredinin temerrüde düşme olasılığını ifade etmektedir. TFRS 9 uygulaması gereğince hesaplamalarda iki tür temerrüt olasılığı dikkate alınmaktadır:

- **12 Aylık Temerrüt Olasılığı:** Raporlama tarihinden sonraki 12 ay için kredinin temerrüde düşme olasılığını ifade etmektedir.
- **Ömür Boyu Temerrüt Olasılığı:** Kredinin ömrü boyunca temerrüt etme olasılığını ifade etmektedir.

Grup kurumsal ve ticari müşteriler için içsel derecelendirme sistemi üzerinden rating notu üretmekte ve 12 aylık veya ömür boyu temerrüt olasılıkları bu ratingler üzerinden tahmin edilmektedir. Söz konusu tahminler gerçekleştirilirken makro ekonomik beklentiler dikkate alınmakta ve üç farklı senaryo üzerinden hesaplanan temerrüt olasılıklarının ağırlıklı ortalaması nihai temerrüt olasılığı olarak dikkate alınmaktadır.

Perakende müşteriler için içsel skrolama sistemi üzerinden skor puanı oluşturulmakta ve 12 aylık veya ömür boyu temerrüt olasılıkları bu skor puanları üzerinden yukarıda ifade edilen makro ekonomik faktörler göz önünde bulundurularak tahmin edilmektedir.

Merkezi yönetim ve banka türündeki müşterilerden alacaklar için, kurumsal ve ticari temerrüt olasılığı tablosundaki belirlenen değerler ile temerrüt halinde kayıp oranlarını kullanarak karşılık hesaplaması gerçekleştirmektedir.

Temerrüt Halinde Kayıp Oranı: Kredinin temerrüt etmesi halinde, tahsilat süresi ve paranın zaman değeri dikkate alınarak karşılaşılabilecek ekonomik kaybı ifade etmektedir. Grup temerrüt halinde kayıp oranlarını geçmiş tarihsel veri seti üzerinden uzman görüşünü de dikkate alarak belirlemiştir.

Temerrüt Tutarı: Nakit kredilerde, rapor tarihi itibarıyla kullandırımı gerçekleştirilmiş bakiyeyi, gayrinakdi kredilerde ise krediye dönüşüm oranı dikkate alınarak hesaplanan tutarı ifade etmektedir.

30 EYLÜL 2020 TARİHİ İTİBARIYLA HAZIRLANAN KONSOLİDE FİNANSAL TABLOLARA İLİŞKİN AÇIKLAMA VE DİPNOTLAR

(Tutarlar aksi belirtilmedikçe Bin Türk Lirası (“TL”) olarak ifade edilmiştir.)

İLGİLİ DÖNEMDE UYGULANAN MUHASEBE POLİTİKALARINA İLİŞKİN AÇIKLAMALAR (Devamı):

VIII. BEKLENEN KREDİ ZARARLARINA İLİŞKİN AÇIKLAMALAR (Devamı):

Bu finansal varlıklar finansal tablolara ilk alındıkları andan itibaren gözlemlenen kredi risklerindeki artışa bağlı olarak aşağıdaki üç kategoriye ayrılmıştır:

1. Aşama:

Finansal tablolara ilk alındıkları andan sonra kredi riskinde önemli bir artış olmayan finansal varlıklardır. Bu varlıklar için kredi riski değer düşüklüğü karşılığı 12 aylık beklenen kredi zararları tutarında muhasebeleştirilmektedir. Bunun için kredinin vadesi dikkate alınarak 12 aylık beklenen temerrüt olasılığı hesaplanmaktadır. Bu değer, üç makro ekonomik senaryonun ağırlıklandırılması sonrasında elde edilmekte olup, kredinin teminat bileşimi dikkate alınarak hesaplanan temerrüt halinde kayıp ve risk tutarları da kullanılarak karşılık hesaplaması gerçekleştirilmektedir.

2. Aşama:

Finansal tablolara ilk alındığı andan sonra kredi riskinde önemli bir artış olması durumunda, ilgili finansal varlık 2. aşamaya aktarılmaktadır ve kredi riski değer düşüklüğü karşılığı ilgili finansal varlığın ömür boyu beklenen kredi zararı tutarında muhasebeleştirilmektedir. Kredi için ayrılacak karşılık, yukarıda ifade edildiği gibi üç makro ekonomik senaryo için kredinin vadesi ve nakit akışı göz önünde tutularak hesaplanmaktadır. Bu amaçla sadece 12 aylık değil, kredinin tüm ömrü için temerrüt olasılığı ve temerrüt halinde kayıp tutarları tahmin edilmekte ve nakit akışı üzerinden hesaplanan bugünkü değer seti kullanılarak kredi karşılığına ulaşılmaktadır.

3. Aşama:

Raporlama tarihi itibarıyla değer düşüklüğüne uğradıklarına dair tarafsız kanıt bulunan finansal varlıkları içermektedir. Bu varlıklar için ömür boyu beklenen kredi zararı muhasebeleştirilmektedir. Yöntem 2. Aşama krediler için uygulanan metodolojiye benzerdir, ancak temerrüt olasılığı bu hesaplamalarda %100 olarak dikkate alınmaktadır. Grup genel olarak mevzuatta yer alan temerrüt tanımından hareket etmektedir (objektif temerrüt tanımı, örneğin gecikme gün sayısı kistası). Öte yandan borcun ödenmeyeceğine kanaat getirilmesi halinde objektif tanıma göre temerrüt henüz gerçekleşmemiş bile olsa söz konusu alacak 3. Aşama olarak değerlendirilmektedir.

Grup kredi riskinin önemli derecede artmasına ilişkin tespitini aşağıdaki kistasları da göz önünde bulundurarak gerçekleştirmektedir:

- Müşterinin türü (kurumsal ve ticari müşteriler ile perakende müşteriler için ayrı modeller üzerinden hesaplamalar gerçekleştirilmektedir).
- İçsel derecelendirme notları (kurumsal ve ticari müşteriler için rating, perakende müşteriler için skor puanları üzerinden hesaplamalar gerçekleştirilmektedir).
- Kredinin kullandırım tarihi ile raporlama tarihi arasında içsel derece notunda gözlenen kötüleşme.

30 EYLÜL 2020 TARİHİ İTİBARIYLA HAZIRLANAN KONSOLİDE FİNANSAL TABLOLARA İLİŞKİN AÇIKLAMA VE DİPNOTLAR

(Tutarlar aksi belirtilmedikçe Bin Türk Lirası (“TL”) olarak ifade edilmiştir.)

İLGİLİ DÖNEMDE UYGULANAN MUHASEBE POLİTİKALARINA İLİŞKİN AÇIKLAMALAR (Devamı):

IX. FİNANSAL ARAÇLARIN NETLEŞTİRİLMESİNE İLİŞKİN AÇIKLAMALAR:

Finansal varlıklar ve borçlar, Grup’un netleştirmeye yönelik yasal bir hakka ve yaptırım gücüne sahip olması ve ilgili finansal aktif ve pasifi net tutarları üzerinden tahsil etme/ödeme niyetinde olması; veya, ilgili finansal varlığı ve borcu eşzamanlı olarak sonuçlandırma hakkına sahip olması durumlarında bilançoda net tutarları üzerinden gösterilir.

X. SATIŞ VE GERİ ALIŞ ANLAŞMALARINI VE MENKUL DEĞERLERİN ÖDÜNÇ VERİLMESİ İŞLEMLERİNE İLİŞKİN AÇIKLAMALAR:

Tekrar geri alımlarını öngören anlaşmalar çerçevesinde satılmış olan menkul kıymetler (“Repo”) Grup portföyünde tutulmuş amaçlarına göre “Gerçeğe uygun değer farkı kâr/zarara yansıtılan finansal varlıklar”, “Gerçeğe uygun değer farkı diğer kapsamlı gelire yansıtılan finansal varlıklar” veya “İtfa edilmiş maliyeti ile ölçülen finansal varlıklar” portföylerde sınıflandırılmakta ve ait olduğu portföyün esaslarına göre değerlemeye tabi tutulmaktadır. Repo sözleşmesi karşılığı elde edilen fonlar pasifte “Repo işlemlerinden sağlanan fonlar” hesabında muhasebeleştirilmekte ve ilgili repo anlaşmaları ile belirlenen satım ve geri alım fiyatları arasındaki farkın döneme isabet eden kısmı için etkin faiz oranı yöntemine göre gider reeskontu hesaplanmaktadır.

Geri satım taahhüdü ile alınmış menkul kıymet (“Ters repo”) işlemleri bilançoda “Ters repo işlemlerinden alacaklar” kalemi altında muhasebeleştirilmektedir. Ters repo anlaşmaları ile belirlenen alım ve geri satım fiyatları arasındaki farkın döneme isabet eden kısmı için “Etkin faiz (iç verim oranı) yöntemi”ne göre faiz gelir reeskontu hesaplanmaktadır. Grup’un herhangi bir şekilde ödünce konu edilmiş menkul değeri bulunmamaktadır.

XI. SATIŞ AMAÇLI ELDE TUTULAN VE DURDURULAN FAALİYETLERE İLİŞKİN DURAN VARLIKLAR İLE BU VARLIKLARA İLİŞKİN BORÇLAR HAKKINDA AÇIKLAMALAR:

Satış amaçlı elde tutulan varlık olarak sınıflandırılma kriterlerini sağlayan varlıklar, defter değerleri ile satış için katlanılacak maliyetler düşülmüş gerçeğe uygun değerlerinden düşük olanı ile ölçülür ve bu varlıklar bilançoda ayrı olarak sunulur. Bir varlığın satış amaçlı elde tutulan varlık olarak sınıflandırılabilmesi için ilgili varlığın (veya elden çıkarılacak varlık grubunun) bu tür varlıkların (veya elden çıkarılacak varlık grubunun) satışında sıkça rastlanan ve alışılmış koşullar çerçevesinde derhal satılabilecek durumda olması ve satış olasılığının yüksek olması gerekir. Satış olasılığının yüksek olması için uygun bir yönetim kademesi tarafından, varlığın (veya elden çıkarılacak varlık grubunun) satışına ilişkin bir plan yapılmış ve alıcıların tespiti ile planın tamamlanmasına yönelik aktif bir program başlatılmış olmalıdır. Ayrıca, varlık (veya elden çıkarılacak varlık grubu) gerçeğe uygun değeriyle uyumlu bir fiyat ile aktif olarak pazarlanıyor olmalıdır. Çeşitli olay veya koşullar satış işleminin tamamlanma süresini bir yıldan fazlaya uzatabilir. Söz konusu gecikmenin işletmenin kontrolü dışındaki olaylar veya koşullar nedeniyle gerçekleşmiş ve işletmenin ilgili varlığın (veya elden çıkarılacak varlık grubunun) satışına yönelik satış planının devam etmekte olduğuna dair yeterli kanıt bulunması durumunda bahse konu varlıklar, satış amaçlı elde tutulan varlık olarak sınıflandırılmaya devam edilir.

Grup’un durdurulan faaliyeti bulunmamaktadır.

30 EYLÜL 2020 TARİHİ İTİBARIYLA HAZIRLANAN KONSOLİDE FİNANSAL TABLOLARA İLİŞKİN AÇIKLAMA VE DİPNOTLAR

(Tutarlar aksi belirtilmedikçe Bin Türk Lirası (“TL”) olarak ifade edilmiştir.)

İLGİLİ DÖNEMDE UYGULANAN MUHASEBE POLİTİKALARINA İLİŞKİN AÇIKLAMALAR (Devamı):

XII. ŞEREFİYE VE DİĞER MADDİ OLMAYAN DURAN VARLIKLARA İLİŞKİN AÇIKLAMALAR:

a. Şerefiye:

Grup’un 30 Eylül 2020 tarihinde şerefiyesi bulunmamaktadır (31 Aralık 2019: Bulunmamaktadır).

b. Diğer maddi olmayan duran varlıklar:

Diğer maddi olmayan duran varlıkların ilk kayıtları elde etme tutarları ve varlığın kullanılabilir hale getirilebilmesi için gerekli diğer doğrudan giderlerin ilavesi suretiyle bulunmuş maliyet bedeli üzerinden yapılmıştır. Maddi olmayan duran varlıklar, kayda alınmalarını izleyen dönemde maliyet bedelinden birikmiş amortismanların ve varsa birikmiş değer azalışlarının düşülmesinden sonra kalan tutarları üzerinden değerlendirilmiştir.

Maddi olmayan duran varlıklar tahmini faydalı ömürleri boyunca doğrusal amortisman yöntemi kullanılarak itfa edilmektedir. Varlığın faydalı ömrünün tespiti, varlığın beklenen kullanım süresi, teknik, teknolojik veya diğer türdeki eskime ve varlıktan beklenen ekonomik faydayı elde etmek için gerekli olan bakım masrafları gibi hususların değerlendirilmesi suretiyle yapılmıştır ve 3 ila 15 yıl arasında değişmektedir.

XIII. MADDİ DURAN VARLIKLARA İLİŞKİN AÇIKLAMALAR:

Maddi duran varlıkların ilk kayıtları elde etme tutarları ve varlığın kullanılabilir hale getirilebilmesi için gerekli diğer doğrudan giderlerin ilavesi suretiyle bulunmuş maliyet bedeli üzerinden yapılmıştır. Maddi duran varlıklar, kayda alınmalarını izleyen dönemde maliyet bedelinden birikmiş amortismanların ve varsa birikmiş değer azalışlarının düşülmesinden sonra kalan tutarları üzerinden değerlendirilmiştir.

Grup, maddi duran varlıkları içinde yer alan gayrimenkullerin değerlendirilmesinde; (TFRS 16) Maddi Duran Varlıklara İlişkin Standart kapsamında “yeniden değerlendirme metodu”nu benimsemiştir. Bağımsız bir ekspertiz şirketi tarafından yapılan ekspertiz değerleri finansal tablolara yansıtılmıştır.

Amortisman, maddi duran varlıkların maliyetleri üzerinden tahmin edilen faydalı ömürler esas alınarak doğrusal yöntem kullanılarak ayrılmaktadır. Kullanılan oranlar aşağıdaki gibidir:

Binalar	%2
Menkuller, Finansal Kiralama Yoluyla Edinilen Menkuller	%2-50

Bilanço tarihi itibarıyla aktifte bir hesap döneminden daha az bir süre bulunan varlıklara ilişkin olarak, bir tam yıl için öngörülen amortisman tutarının, varlığın aktifte kalış süresiyle orantılanması suretiyle bulunan tutar kadar amortisman ayrılmıştır.

Maliyet bedelinin ilgili maddi duran varlığın “Net gerçekleştirilebilir değeri”nin üzerinde olması durumunda söz konusu varlığın değeri “Net gerçekleştirilebilir değeri”ne indirilir ve ayrılan değer düşüklüğü karşılığı gider hesapları ile ilişkilendirilir.

Maddi duran varlıkların elden çıkarılmasından doğan kazanç ve kayıplar satış hasılatından ilgili maddi duran varlığın net defter değerinin düşülmesi suretiyle tespit edilmektedir.

Maddi bir duran varlığa yapılan normal bakım ve onarım harcamaları, gider olarak muhasebeleştirilmektedir. Maddi duran varlığın kapasitesini genişleterek kendisinden gelecekte elde edilecek faydayı artıran nitelikteki yatırım harcamaları, maddi duran varlığın maliyetine eklenmektedir. Yatırım harcamaları, varlığın faydalı ömrünü uzatan, varlığın hizmet kapasitesini artıran, üretilen mal veya hizmetin kalitesini artıran veya maliyetini azaltan giderler gibi maliyet unsurlarından oluşmaktadır.

30 EYLÜL 2020 TARİHİ İTİBARIYLA HAZIRLANAN KONSOLİDE FİNANSAL TABLOLARA İLİŞKİN AÇIKLAMA VE DİPNOTLAR

(Tutarlar aksi belirtilmedikçe Bin Türk Lirası (“TL”) olarak ifade edilmiştir.)

İLGİLİ DÖNEMDE UYGULANAN MUHASEBE POLİTİKALARINA İLİŞKİN AÇIKLAMALAR (Devamı):

XIV. KİRALAMA İŞLEMLERİNE İLİŞKİN AÇIKLAMALAR:

Grup, finansal kiralama yoluyla elde ettiği sabit kıymetlerini “Gerçeğe uygun değeri ile kira ödemelerinin bugünkü değerinden düşük olanı”ni esas almak suretiyle kaydetmektedir.

Finansal kiralama yoluyla edinilen sabit kıymetler maddi duran varlıklar içinde sınıflandırılmakta ve bu sabit kıymetler faydalı ömürleri esas alınmak suretiyle amortismanına tabi tutulmaktadır. Finansal kiralama yoluyla edinilen sabit kıymetlerin değerinde bir azalma tespit edildiğinde “Değer düşüklüğü karşılığı” ayrılmaktadır. Finansal kiralama sözleşmelerinden kaynaklanan borçlar pasifte “Finansal kiralama borçları” hesabında gösterilmektedir. Finansal kiralama ile ilgili faiz ve kur farkı giderleri gelir tablosuna yansıtılmaktadır. Grup, bağlı ortaklığı olan ve konsolidasyona dahil edilen Burgan Finansal Kiralama A.Ş. vasıtasıyla, “Kiralayan” olma sıfatıyla finansal kiralama işlemleri gerçekleştirmektedir.

1 Ocak 2019 tarihinden itibaren geçerli olan “TFRS 16 Kiralamalar” Standardı ile birlikte faaliyet kiralaması ile finansal kiralama arasındaki fark ortadan kalkmış olup, kiralama işlemleri kiracılar tarafından varlık (kullanım hakkı varlığı) olarak “Maddi Duran Varlıklar”, yükümlülük olarak da “Kiralama İşlemlerinden Yükümlülükler” kalemi altında gösterilmeye başlanmıştır.

Grup, 1 Ocak 2019 tarihinden itibaren geçerli olan yeni standart, değişiklik ve yorumlardan, “TFRS 16 Kiralamalar” standardının ilk kez uygulanmasından kaynaklanan muhasebe politikası değişikliklerini, ilgili standardın geçiş hükümlerine uygun olarak uygulamıştır.

5 Haziran 2020 tarihinde KGG, COVID-19’la İlgili olarak Kira Ödemelerinde Tanınan İmtiyazlar-“TFRS 16 Kiralamalar’a ilişkin değişiklikleri” yayımlayarak TFRS 16 “Kiralamarlar” standardında değişiklikler yapmıştır. Bu değişikliklerle birlikte, kiracıların kira ödemelerinde COVID-19 sebebiyle tanınan imtiyazların, kiralamada yapılan bir değişiklik olup olmadığını değerlendirmemeleri konusunda kiracılara muafiyet tanınmıştır. Söz konusu değişikliğin Grup’un finansal durumu veya performansı üzerinde önemli bir etkisi olmamıştır.

TFRS 16 “Kiralamarlar” Standardı

Grup - kiracı olarak:

Grup, bir sözleşmenin başlangıcında, sözleşmenin kiralama niteliği taşıyıp taşımadığını ya da kiralama işlemi içerip içermediğini değerlendirir. Sözleşmenin, bir bedel karşılığında tanımlanan varlığın kullanımını kontrol etme hakkını belirli bir süre için devretmesi durumunda, bu sözleşme kiralama niteliği taşımaktadır ya da bir kiralama işlemi içermektedir. Grup, kiralamanın fiilen başladığı tarihte finansal tablolarına bir kullanım hakkı varlığı ve bir kira yükümlülüğü yansıtır.

Kullanım hakkı varlığı:

Kullanım hakkı varlığı ilk olarak maliyet yöntemiyle muhasebeleştirilir ve aşağıdakileri içerir:

- Kira yükümlülüğünün ilk ölçüm tutarı,
- Kiralamanın fiilen başladığı tarihte veya öncesinde yapılan tüm kira ödemelerinden alınan tüm kiralama teşviklerinin düşülmesiyle elde edilen tutar,
- Grup tarafından katlanılan tüm başlangıçtaki doğrudan maliyetler

Grup maliyet yöntemini uygularken, kullanım hakkı varlığını:

- birikmiş amortisman ve birikmiş değer düşüklüğü zararları düşülmüş ve
- kira yükümlülüğünün yeniden ölçümüne göre düzeltilmiş maliyeti üzerinden ölçer.

Grup, kullanım hakkı varlığını amortismanına tabi tutarken TMS 16 Maddi Duran Varlıklar standardında yer alan amortisman hükümlerini uygular.

30 EYLÜL 2020 TARİHİ İTİBARIYLA HAZIRLANAN KONSOLİDE FİNANSAL TABLOLARA İLİŞKİN AÇIKLAMA VE DİPNOTLAR

(Tutarlar aksi belirtilmedikçe Bin Türk Lirası (“TL”) olarak ifade edilmiştir.)

İLGİLİ DÖNEMDE UYGULANAN MUHASEBE POLİTİKALARINA İLİŞKİN AÇIKLAMALAR (Devamı):

XIV. KİRALAMA İŞLEMLERİNE İLİŞKİN AÇIKLAMALAR (Devamı):

Kira yükümlülüğü:

Kiralamanın fiilen başladığı tarihte, Banka kira yükümlülüğünü o tarihte ödenmemiş olan kira ödemelerinin bugünkü değeri üzerinden ölçer. Kira ödemeleri, bu oranın kolaylıkla belirlenebilmesi durumunda, kiralamadaki zımnî faiz oranı kullanılarak iskonto edilir. Grup, bu oranın kolaylıkla belirlenememesi durumunda, Grup’un alternatif borçlanma faiz oranını kullanır.

Kiralamanın fiilen başladığı tarihte, kira yükümlülüğünün ölçümüne dâhil olan kira ödemeleri, dayanak varlığın kiralama süresi boyunca kullanım hakkı için yapılacak ve kiralamanın fiilen başladığı tarihte ödenmemiş olan ödemelerden oluşur:

Kiralamanın fiilen başladığı tarihten sonra Grup, kira yükümlülüğünü aşağıdaki şekilde ölçer:

- DeFTER değerini, kira yükümlülüğündeki faizi yansıtacak şekilde artırır,
- DeFTER değerini, yapılmış olan kira ödemelerini yansıtacak şekilde azaltır ve
- DeFTER değerini yeniden değerlendirmeleri ve yeniden yapılandırmaları yansıtacak şekilde ya da revize edilmiş özü itibarıyla sabit olan kira ödemelerini yansıtacak şekilde yeniden ölçer.

Kiralama süresindeki her bir döneme ait kira yükümlülüğüne ilişkin faiz, kira yükümlülüğünün kalan bakiyesine sabit bir dönemsel faiz oranı uygulanarak bulunan tutardır.

XV. KARŞILIKLAR VE KOŞULLU YÜKÜMLÜLÜKLERE İLİŞKİN AÇIKLAMALAR:

Kredi ve diğer alacaklar için ayrılan beklenen zarar karşılıkları dışındaki karşılıklar ve koşullu yükümlülükler “Karşılıklar, Koşullu Borçlar ve Koşullu Varlıklara İlişkin Türkiye Muhasebe Standardı”na (“TMS 37”) uygun olarak muhasebeleştirilmektedir.

Karşılıklar bilanço tarihi itibarıyla mevcut bulunan ve geçmişten kaynaklanan yasal veya yapısal bir yükümlülüğün bulunması, yükümlülüğü yerine getirmek için ekonomik fayda sağlayan kaynakların çıkışının muhtemel olması ve yükümlülük tutarı konusunda güvenilir bir tahminin yapılabildiği durumlarda muhasebeleştirilmektedir. Geçmiş dönemlerdeki olayların bir sonucu olarak ortaya çıkan yükümlülükler için “Dönemsellik ilkesi” uyarınca bu yükümlülüklerin ortaya çıktığı dönemde karşılık ayrılmaktadır. Tutarın yeterince güvenilir olarak ölçülemediği ve yükümlülüğün yerine getirilmesi için Grup’tan kaynak çıkma ihtimalinin bulunmadığı durumlarda söz konusu yükümlülük “Koşullu” olarak kabul edilmekte ve dipnotlarda açıklanmaktadır.

XVI. KOŞULLU VARLIKLARA İLİŞKİN AÇIKLAMALAR:

Koşullu varlıklar, genellikle, ekonomik yararların işletmeye girişi olasılığını doğuran, planlanmamış veya diğer beklenmeyen olaylardan oluşmaktadır. Koşullu varlıkların finansal tablolarda gösterilmeleri, hiçbir zaman elde edilemeyecek bir gelirin muhasebeleştirilmesi sonucunu doğurabileceğinden, sözü edilen varlıklar finansal tablolarda yer almamaktadır. Koşullu varlıklar, ekonomik faydaların işletmeye girişleri olası ise finansal tablo dipnotlarında açıklanmaktadır. Koşullu varlıklar ilgili gelişmelerin finansal tablolarda doğru olarak yansıtılmalarını teminen sürekli olarak değerlendirmeye tabi tutulur. Ekonomik faydanın Grup’a girmesinin neredeyse kesin hale gelmesi durumunda ilgili varlık ve buna ilişkin gelir, değişikliğin olduğu dönemin finansal tablolarına yansıtılır.

30 EYLÜL 2020 TARİHİ İTİBARIYLA HAZIRLANAN KONSOLİDE FİNANSAL TABLOLARA İLİŞKİN AÇIKLAMA VE DİPNOTLAR

(Tutarlar aksi belirtilmedikçe Bin Türk Lirası ("TL") olarak ifade edilmiştir.)

İLGİLİ DÖNEMDE UYGULANAN MUHASEBE POLİTİKALARINA İLİŞKİN AÇIKLAMALAR (Devamı):

XVII. ÇALIŞANLARIN HAKLARINA İLİŞKİN YÜKÜMLÜLÜKLERE İLİŞKİN AÇIKLAMALAR:

Grup, kıdem tazminatı ve izin haklarına ilişkin yükümlülüklerini "Çalışanlara Sağlanan Faydalara İlişkin Türkiye Muhasebe Standardı" ("TMS 19") hükümlerine göre muhasebeleştirmekte ve bilançoda "Çalışan Hakları Karşılığı" hesabında sınıflandırmaktadır.

Grup, Türkiye'de mevcut iş kanunlarına göre, emeklilik veya istifa nedeniyle ve İş Kanunu'nda belirtilen davranışlar dışındaki sebeplerle işine son verilen çalışanlara belirli bir toplu ödeme yapmakla yükümlüdür. Kıdem tazminatı karşılığı, bu Kanun kapsamında oluşması muhtemel yükümlülüğün, belirli aktüeryal tahminler kullanılarak bugünkü değeri üzerinden hesaplanmıştır.

Kamu Gözetimi, Muhasebe ve Denetim Standartları Kurumu tarafından 12 Mart 2013 tarih ve 28585 sayılı Resmi Gazete'de yayımlanan tebliğ ile güncellenen TMS 19'a göre Grup'un kıdem tazminatı yükümlülüğü hesaplamalarında aktüeryal varsayımlardaki değişiklikler ya da aktüeryal varsayımla gerçekleşen arasındaki farklar nedeniyle oluşan aktüeryal kazanç ve kayıpların muhasebeleştirilmesinde 1 Ocak 2013 tarihinde veya bu tarihten sonra başlayan yıllık raporlama dönemlerinde ilgili kayıp ve kazançların ilgili dönemin "Kar veya Zarar Tablosu" ile ilişkilendirilmesi seçeneği yürürlükten kaldırılmıştır. Standart'ın "Geçiş ve yürürlük tarihi" başlığı altında uygulamanın geriye dönük başlamasına izin vermesi dolayısıyla Grup ilgili raporlama dönemlerinde oluşan aktüeryal kazanç ve kayıpları Kar veya Zarar ve Diğer Kapsamlı Gelir Tablosu ile ilişkilendirilerek Özkaynaklar altındaki "Diğer Yedekler" kaleminde muhasebeleştirmektedir.

XVIII. VERGİ UYGULAMALARINA İLİŞKİN AÇIKLAMALAR:

a. Cari Vergi:

5520 sayılı Kurumlar Vergisi Kanunu, pek çok hükmü 1 Ocak 2006 tarihinden geçerli olmak üzere, 21 Haziran 2006 tarihli ve 26205 sayılı Resmi Gazete'de yayımlanarak yürürlüğe girmiştir. Buna göre Türkiye'de, kurumlar vergisi oranı 2020 yılı için %22 (2019 yılı için %22)'dir. Kurumlar vergisi oranı kurumların ticari kazancına vergi yasaları gereğince indirim kabul edilmeyen giderlerin ilave edilmesi, vergi yasalarında yer alan istisna (iştirak kazançları istisnası gibi) ve indirimlerin indirilmesi sonucu bulunacak vergi matrahına uygulanır. Kâr dağıtılmadığı takdirde başka bir vergi ödenmemektedir.

05.12.2017 tarihinde eklenen geçici Madde 10 ile bu kanunun 32. Madde 1. Fıkrasında yer alan %20 oranındaki Kurumlar Vergisi, Kurumların 2018, 2019, 2020 yılı vergilendirme dönemlerine ait kurum kazançları için %22 olarak uygulanacaktır.

Türkiye'deki bir işyeri ya da daimi temsilcisi aracılığı ile gelir elde eden dar mükellef kurumlar ile Türkiye'de yerleşik kurumlara ödenen kâr paylarından (temettü) stopaj yapılmaz. Bunların dışında kalan kişi ve kurumlara yapılan temettü ödemeleri %15 oranında stopaja tabidir. Kârın sermayeye ilavesi, kâr dağıtımını sayılmaz ve stopaj uygulanmaz.

Kurumlar üçer aylık mali kârları üzerinden geçici vergi hesaplar ve o dönemi izleyen ikinci ayın 14'üncü gününe kadar beyan edip 17'nci günü akşamına kadar öderler. Yıl içinde ödenen geçici vergi o yıla ait olup izleyen yıl verilecek kurumlar vergisi beyannamesi üzerinden hesaplanacak kurumlar vergisinden mahsup edilir. Mahsuba rağmen ödenmiş geçici vergi tutarı kalması durumunda bu tutar nakden iade alınabileceği gibi devlete karşı olan diğer mali borçlara da mahsup edilebilir.

30 EYLÜL 2020 TARİHİ İTİBARIYLA HAZIRLANAN KONSOLİDE FİNANSAL TABLOLARA İLİŞKİN AÇIKLAMA VE DİPNOTLAR

(Tutarlar aksi belirtilmedikçe Bin Türk Lirası (“TL”) olarak ifade edilmiştir.)

İLGİLİ DÖNEMDE UYGULANAN MUHASEBE POLİTİKALARINA İLİŞKİN AÇIKLAMALAR (Devamı):

XVIII. VERGİ UYGULAMALARINA İLİŞKİN AÇIKLAMALAR (Devamı):

a. Cari Vergi (Devamı):

En az iki yıl süre ile elde tutulan iştirak hisseleri ile gayrimenkullerin 05.12.2017 tarihinden önceki satışlarından doğan kârların %75'i, yine aynı süreyle elde tutulan gayrimenkullerin 05.12.2017 tarihinden sonraki satışından doğan karların %50'si, Kurumlar Vergisi Kanunu'nda öngörüldüğü şekilde sermayeye eklenmesi veya 5 yıl süreyle özkaynaklarda tutulması şartı ile vergiden istisnadır. Türk vergi mevzuatına göre beyanname üzerinde gösterilen mali zararlar 5 yılı aşmamak kaydıyla dönem kurum kazancından indirilebilirler. Ancak, mali zararlar, geçmiş yıl kârlarından mahsup edilemez.

Türkiye’de ödenecek vergiler konusunda vergi otoritesi ile mutabakat sağlamak gibi bir uygulama bulunmamaktadır. Kurumlar vergisi beyannameleri hesap döneminin kapandığı ayı takip eden dördüncü ayın 25’inci günü akşamına kadar bağlı bulunulan vergi dairesine verilir. Bununla beraber, vergi incelemesine yetkili makamlar beş yıl zarfında muhasebe kayıtlarını inceleyebilir ve hatalı işlem tespit edilirse ödenecek vergi miktarları değişebilir.

b. Ertelenmiş Vergi:

Grup, bir varlığın veya yükümlülüğün defter değeri ile vergi mevzuatı uyarınca belirlenen vergiye esas değeri arasında ortaya çıkan vergilendirilebilir geçici farklar için “Gelir Vergilerine İlişkin Türkiye Muhasebe Standardı” (“TMS 12”) hükümlerine ve bu standarda ilişkin BDDK açıklamalarına uygun olarak ertelenmiş vergi hesaplamakta ve muhasebeleştirmektedir. Ertelenmiş vergi hesaplanmasında yürürlükteki vergi mevzuatı uyarınca bilanço tarihi itibarıyla geçerli bulunan yasallaşmış vergi oranları kullanılmaktadır. Hesaplanan ertelenmiş vergi varlığı ile ertelenmiş vergi borçları finansal tablolarda netleştirilerek gösterilmektedir.

XIX. BORÇLANMALARA İLİŞKİN İLAVE AÇIKLAMALAR:

Grup’un fon kaynakları esas itibarıyla; yurtdışı finansal kuruluşlardan sağlanan borçlanmalardan, ihraç edilen menkul kıymetlerden ve para piyasaları borçlanmalarından oluşmaktadır.

Finansal borçlar ve türev işlemler gerçeğe uygun değer üzerinden; diğer tüm finansal borçlar ise kayda alınmalarını izleyen dönemlerde etkin faiz yöntemi ile “İskonto edilmiş bedel”leri üzerinden değerlendirilmektedir.

Borçlanmayı temsil eden yükümlülükler için likidite riski, faiz oranı riski ve yabancı para kur riskine karşı çeşitli riskten korunma teknikleri uygulanmaktadır. Hisse senedine dönüştürülebilir tahvil ihraç edilmemiştir.

XX. İHRAÇ EDİLEN HİSSE SENETLERİNE İLİŞKİN AÇIKLAMALAR:

Hisse senedi ihracı ile ilgili direkt işlem maliyetleri vergi etkisi indirilmiş olarak tahsil edilen tutardan düşülerek özsermayede gösterilir.

XXI. AVAL VE KABULLERE İLİŞKİN AÇIKLAMALAR:

Aval ve kabuller Grup’un olası borç taahhütleri olarak “Bilanço dışı yükümlülükler” arasında gösterilmektedir.

30 EYLÜL 2020 TARİHİ İTİBARIYLA HAZIRLANAN KONSOLİDE FİNANSAL TABLOLARA İLİŞKİN AÇIKLAMA VE DİPNOTLAR

(Tutarlar aksi belirtilmedikçe Bin Türk Lirası (“TL”) olarak ifade edilmiştir.)

İLGİLİ DÖNEMDE UYGULANAN MUHASEBE POLİTİKALARINA İLİŞKİN AÇIKLAMALAR (Devamı):

XXII. DEVLET TEŞVİKLERİNE İLİŞKİN AÇIKLAMALAR:

Grup’un 5746 No’lu Araştırma ve Geliştirme Faaliyetlerinin Desteklenmesi Hakkında Kanun’a istinaden, bilanço tarihine kadar TÜBİTAK’tan almış olduğu toplam teşvik tutarı 1.909 TL’dir (31 Aralık 2019: 884 TL).

XXIII. KÂR YEDEKLERİ VE KÂRIN DAĞITILMASINA İLİŞKİN AÇIKLAMALAR:

Kanuni finansal tablolarda yasal yedekler dışında, birikmiş kârlar, aşağıda belirtilen yasal yedek şartına tabi olmak kaydıyla dağıtımına açıktır.

Yasal yedekler, Türk Ticaret Kanunu (“TTK”)’da öngörüldüğü şekli ile birinci ve ikinci yedeklerden oluşur. TTK, birinci yasal yedeğin, toplam yedek ödenmiş sermayenin %20’sine erişene kadar kardan %5 oranında ayrılmasını öngörür. İkinci yasal yedek ise, ödenmiş sermayenin %5’ini aşan tüm nakit kâr dağıtımları üzerinden %10 oranında ayrılır, ancak holding şirketleri bu uygulamaya tabi değildir. TTK hükümleri çerçevesinde yasal yedekler, sadece zararları karşılamak için kullanılabilen ve ödenmiş sermayenin %50’sini aşmadıkça diğer amaçlarla kullanılamamaktadır.

XXIV. HİSSE BAŞINA KAZANÇ:

Gelir tablosunda belirtilen hisse başına kazanç, net kârın/(zararın) ilgili yıl içerisinde çıkarılmış bulunan hisse senetlerinin ağırlıklı ortalama adedine bölünmesiyle bulunmaktadır.

	30 Eylül 2020	30 Eylül 2019
Adi Hissedarlara Dağıtılabilir Net Kâr/(Zarar)	10.221	111.580
Çıkarılmış Adi Hisselerin Ağırlıklı Ortalama Adedi (Bin)	153.500.000	153.500.000
Adi Hisse Başına Kâr/(Zarar) (1.000 Nominal için tam TL tutarı ile gösterilmiştir)	0,067	0,727

Ana Ortaklık Banka’nın Ana Sözleşmesi gereğince 1.000.000 adet kurucu hissesi bulunmaktadır. Ana Sözleşme’ye göre %5 oranında yasal yedeklerin ayrılması ve ödenmiş sermayenin %5’i oranındaki birinci temettünün dağıtılmasından sonra dağıtılabilir tutarın %10’u kurucu hisse sahiplerine dağıtılır.

Türkiye’de şirketler sermayelerini halihazırda bulunan hissedarlarına, geçmiş yıl kazançlarından dağıttıkları “bedelsiz hisse” yolu ile arttırabilmektedirler. Bu tip “bedelsiz hisse” dağıtımları, hisse başına kazanç hesaplamalarında, ihraç edilmiş hisse gibi değerlendirilir. Buna göre, bu hesaplamalarda kullanılan ağırlıklı ortalama hisse adedi, söz konusu hisse dağıtımlarının geçmişe dönük etkileri de dikkate alınarak bulunur. İhraç edilmiş hisse adedinin bilanço tarihinden sonra ancak mali tabloların hazırlanmış olduğu tarihten önce bedelsiz hisse adedi dağıtılması sebebiyle artması durumunda hisse başına kazanç hesaplaması toplam yeni hisse adedi dikkate alınarak yapılmaktadır.

XXV. İLİŞKİLİ TARAFLARA İLİŞKİN AÇIKLAMALAR:

5411 Sayılı Bankacılık Kanunu’nun 49’uncu maddesinde tanımlanan taraflar, Grup üst düzey yöneticileri ve yönetim kurulu üyeleri ilişkili taraflar olarak kabul edilmiştir. İlişkili taraflarla yapılan işlemler Beşinci Bölüm V. no’lu dipnotta sunulmuştur.

BURGAN BANK A.Ş.

30 EYLÜL 2020 TARİHİ İTİBARIYLA HAZIRLANAN KONSOLİDE FİNANSAL TABLOLARA İLİŞKİN AÇIKLAMA VE DİPNOTLAR

(Tutarlar aksi belirtilmedikçe Bin Türk Lirası (“TL”) olarak ifade edilmiştir.)

İLGİLİ DÖNEMDE UYGULANAN MUHASEBE POLİTİKALARINA İLİŞKİN AÇIKLAMALAR (Devamı):

XXVI. NAKİT VE NAKDE EŞDEĞER VARLIKLARA İLİŞKİN AÇIKLAMALAR:

Nakit akış tablolarının hazırlanmasına esas olan “Nakit”, kasa, efektif deposu ve satın alınan çekler ile T.C. Merkez Bankası dahil bankalardaki vadesiz mevduat olarak, “Nakde eşdeğer varlık” ise orijinal vadesi üç aydan kısa olan bankalararası para piyasası plasmanları ve bankalardaki vadeli depolar ile hisse senetleri dışındaki menkul kıymetlere yapılan yatırımlar olarak tanımlanmaktadır.

XXVII. RAPORLAMANIN BÖLÜMLEMEYE GÖRE YAPILMASINA İLİŞKİN AÇIKLAMALAR:

Faaliyet alanı, Grup’un tek bir ürün veya hizmet ya da birbiriyle ilişkili bir ürün veya hizmet grubu sunumunda faaliyetinde bulunan ve risk ve getiri açısından diğer faaliyet alanlarından farklı özellikler taşıyan, ayırt edilebilir bölümdür. Faaliyet bölümlerine göre raporlama Dördüncü Bölüm X. no’lu dipnotta sunulmuştur.

XXVIII. SINIFLANDIRMALAR:

Bulunmamaktadır.

30 EYLÜL 2020 TARİHİ İTİBARIYLA HAZIRLANAN KONSOLİDE FİNANSAL TABLOLARA İLİŞKİN AÇIKLAMA VE DİPNOTLAR

(Tutarlar aksi belirtilmedikçe Bin Türk Lirası (“TL”) olarak ifade edilmiştir.)

DÖRDÜNCÜ BÖLÜM

KONSOLİDASYON KAPSAMINDAKİ GRUBUN MALİ BÜNYESİNE VE RİSK YÖNETİMİNE İLİŞKİN BİLGİLER

I. ÖZKAYNAK KALEMLERİNE İLİŞKİN AÇIKLAMALAR:

Özkaynak tutarı ve sermaye yeterliliği standart oranı “Bankaların Özkaynaklarına İlişkin Yönetmelik” ile “Bankaların Sermaye Yeterliliğinin Ölçülmesine ve Değerlendirilmesine İlişkin Yönetmelik” çerçevesinde hesaplanmıştır. 30 Eylül 2020 tarihi itibarıyla hesaplanan cari dönem konsolide özkaynak tutarı 4.034.236 TL (31 Aralık 2019: 3.622.102 TL), konsolide sermaye yeterliliği standart oranı da %21,12’dir (31 Aralık 2019: %18,95).

BDDK’nın 23 Mart 2020 tarihinde yapmış olduğu basın açıklamasına esas olarak COVID-19 salgını neticesinde finansal piyasalarda yaşanan dalgalanmalar sebebiyle Sermaye Yeterliliğinin Ölçülmesine ve Değerlendirilmesine İlişkin Yönetmelik uyarınca kredi riskine esas tutar hesaplamasında; parasal varlıklar ile parasal olmayan varlıklardan, tarihi maliyet cinsinden ölçülen yabancı para birimindeki kalemler dışında kalanların Türkiye Muhasebe Standartları uyarınca değerlendirilmiş tutarları ve ilgili özel karşılık tutarları hesaplanırken 31 Aralık 2019 tarihli finansal tablolarının hazırlanmasında esas alınan döviz alış kuru kullanabilmesine ve 23 Mart 2020 tarihi itibarıyla “Gerçeğe Uygun Değer Farkı Diğer Kapsamlı Gelire Yansıtılan Menkul Değerler” portföyünde yer alan menkullerin net değerlendirme farklarının negatif olması durumunda, bu farkların Bankaların Özkaynaklarına İlişkin Yönetmelik uyarınca hesaplanacak ve sermaye yeterliliği oranı için kullanılacak özkaynak tutarında dikkate alınmamasına imkan sağlanmıştır.

Grup tarafından, 30 Eylül 2020 tarihi itibarıyla, BDDK’nın 23 Mart 2020 tarihli yazılarına istinaden, sermaye yeterliliği oranı hesaplamasında, bu tarihten önce edinilen “Gerçeğe Uygun Değer Farkı Diğer Kapsamlı Gelire Yansıtılan Menkul Değerler” portföyünde yer alan menkul kıymetlere ilişkin negatif değerlendirme farkları dikkate alınmadan hesaplanan özkaynak tutarı ile kredi riskine esas tutar hesaplamasında, 31 Aralık 2019 tarihli finansal tablolarının hazırlanmasında esas alınan döviz alış kurları kullanılmıştır.

30 EYLÜL 2020 TARİHİ İTİBARIYLA HAZIRLANAN KONSOLİDE FİNANSAL TABLOLARA İLİŞKİN AÇIKLAMA VE DİPNOTLAR

(Tutarlar aksi belirtilmedikçe Bin Türk Lirası (“TL”) olarak ifade edilmiştir.)

KONSOLIDASYON KAPSAMINDAKİ GRUBUN MALİ BÜNYESİNE VE RİSK YÖNETİMİNE İLİŞKİN BİLGİLER (Devamı):

I. ÖZKAYNAK KALEMLERİNE İLİŞKİN AÇIKLAMALAR (Devamı):

a. Özkaynak kalemlerine ilişkin bilgiler:

	Cari Dönem 30 Eylül 2020	1/1/2014 Öncesi Uygulamaya İlişkin Tutar (€)	Önceki Dönem 31 Aralık 2019	1/1/2014 Öncesi Uygulamaya İlişkin Tutar (€)
ÇEKİRDEK SERMAYE				
Bankanın tasfiyesi halinde alacak hakkı açısından diğer tüm alacaklardan sonra gelen ödenmiş sermaye	1.535.000		1.535.000	
Hisse senedi ihraç primleri	-		-	
Yedek akçeler	397.443		258.889	
Türkiye Muhasebe Standartları (TMS) uyarınca özkaynaklara yansıtılan kazançlar	109.595		140.761	
Kar	10.221		138.554	
Net Dönem Karı	10.221		138.554	
Geçmiş Yıllar Karı	-		-	
İştirakler, bağlı ortaklıklar ve birlikte kontrol edilen ortaklıklardan bedelsiz olarak edinilen ve dönem karı içerisinde muhasebeleştirilmeyen hisseler	-		-	
İndirimler Öncesi Çekirdek Sermaye	2.052.259		2.073.204	
Çekirdek Sermayeden Yapılacak İndirimler				
Bankaların Özkaynaklarına İlişkin Yönetmeliğin 9 uncu maddesinin birinci fıkrasının (i) bendi uyarınca hesaplanan değerlendirme ayarlamaları	-		-	
Net dönem zararı ile geçmiş yıllar zararının yedek akçelerle karşılanamayan kısmı ile TMS uyarınca özkaynaklara yansıtılan kayıplar	25.820		39.630	
Faaliyet kiralama geliştirme maliyetleri	15.023		17.554	
İlgili erelenmiş vergi yükümlülüğü ile mahsup edildikten sonra kalan şerefiye	-		-	
İpotek hizmeti sunma hakları hariç olmak üzere ilgili erelenmiş vergi yükümlülüğü ile mahsup edildikten sonra kalan diğer maddi olmayan duran varlıklar	37.676	37.676	39.115	39.115
Geçici farklara dayanan erelenmiş vergi varlıkları hariç olmak üzere gelecek dönemlerde elde edilecek vergilendirilebilir gelirlere dayanan erelenmiş vergi varlığının, ilgili erelenmiş vergi yükümlülüğü ile mahsup edildikten sonra kalan kısmı	-		-	
Gerçeğe uygun değeri üzerinden izlenmeyen varlık veya yükümlülüklerin nakit akış riskinden korunma işlemine konu edilmiş halinde ortaya çıkan farklar	12.683		-	
Kredi Riskine Esas Tutarın İşsel Derecelendirme Dayalı Yaklaşımlar ile Hesaplanmasına İlişkin Tebliğ uyarınca hesaplanan toplam beklenen kayıp tutarının, toplam karşılık tutarını aşan kısmı	-		-	
Menkul kıymetleştirme işlemlerinden kaynaklanan kazançlar	-		-	
Bankanın yükümlülüklerinin gerçeğe uygun değerlerinde, kredi değerliliğindeki değişikliklere bağlı olarak oluşan farklar sonucu ortaya çıkan gerçekleşmemiş kazançlar ve kayıplar	-		-	
Tanımlanmış fayda plan varlıklarının net tutarı	-		-	
Bankanın kendi çekirdek sermayesine yapmış olduğu doğrudan veya dolaylı yatırımlar	-		-	
Kanununun 56 ncı maddesinin dördüncü fıkrasına aykırı olarak edinilen paylar	-		-	
Ortaklık paylarının %10 veya daha azına sahip olunan ve konsolide edilmeyen bankalar ve finansal kuruluşların özkaynak unsurlarına yapılan yatırımların net uzun pozisyonları toplamının, bankanın çekirdek sermayesinin %10'unu aşan kısmı	-		-	
Ortaklık paylarının %10'dan daha fazlasına sahip olunan ve konsolide edilmeyen bankalar ve finansal kuruluşların çekirdek sermaye unsurlarına yapılan yatırımların net uzun pozisyonlarının çekirdek sermayenin %10'unu aşan kısmı	-		-	
İpotek hizmeti sunma haklarının çekirdek sermayenin %10'unu aşan kısmı	-		-	
Geçici farklara dayanan erelenmiş vergi varlıklarının çekirdek sermayenin %10'unu aşan kısmı	-		-	
Bankaların Özkaynaklarına İlişkin Yönetmeliğin Geçici 2 nci maddesinin ikinci fıkrası uyarınca çekirdek sermayenin %15'ini aşan tutarlar	-		-	
Ortaklık paylarının %10'dan daha fazlasına sahip olunan ve konsolide edilmeyen bankalar ve finansal kuruluşların çekirdek sermaye unsurlarına yapılan yatırımların net uzun pozisyonlarından kaynaklanan aşım tutarı	-		-	
İpotek hizmeti sunma haklarından kaynaklanan aşım tutarı	-		-	
Geçici farklara dayanan erelenmiş vergi varlıklarından kaynaklanan aşım tutarı	-		-	
Kurulca belirlenecek diğer kalemler	-		-	
Yeterli ilave ana sermaye veya katkı sermaye bulunmaması halinde çekirdek sermayeden indirim yapılacak tutar	-		-	
Çekirdek Sermayeden Yapılan İndirimler Toplamı	91.202		96.299	
Çekirdek Sermaye Toplamı	1.961.057		1.976.905	

(*) Bu kolonda “Bankaların Özkaynaklarına İlişkin Yönetmelik”in Geçici Madde’leri kapsamında geçiş hükümlerine tabi olan kalemler için geçiş sürecinin sonunda dikkate alınacak tutarlar gösterilmektedir.

30 EYLÜL 2020 TARİHİ İTİBARIYLA HAZIRLANAN KONSOLİDE FİNANSAL TABLOLARA İLİŞKİN AÇIKLAMA VE DİPNOTLAR

(Tutarlar aksi belirtilmedikçe Bin Türk Lirası (“TL”) olarak ifade edilmiştir.)

KONSOLIDASYON KAPSAMINDAKİ GRUBUN MALİ BÜNYESİNE VE RİSK YÖNETİMİNE İLİŞKİN BİLGİLER (Devamı):

I. ÖZKAYNAK KALEMLERİNE İLİŞKİN AÇIKLAMALAR (Devamı):

	Cari Dönem 30 Eylül 2020	1/1/2014 Öncesi Uygulamaya İlişkin Tutar (*)	Önceki Dönem 31 Aralık 2019	1/1/2014 Öncesi Uygulamaya İlişkin Tutar (*)
İLAVE ANA SERMAYE				
Çekirdek sermayeye dahil edilmeyen imtiyazlı paylara tekabül eden sermaye ile bunlara ilişkin ihraç primleri	-	-	-	-
Kurumca uygun görülen borçlanma araçları ve bunlara ilişkin ihraç primleri	-	-	-	-
Kurumca uygun görülen borçlanma araçları ve bunlara ilişkin ihraç primleri (Geçici Madde 4 kapsamında olanlar)	-	-	-	-
İndirimler Öncesi İlave Ana Sermaye	-	-	-	-
İlave Ana Sermayeden Yapılacak İndirimler				
Bankanın kendi ilave ana sermayesine yapmış olduğu doğrudan veya dolaylı yatırımlar	-	-	-	-
Bankanın ilave ana sermaye kalemlerine yatırım yapan bankalar ile finansal kuruluşlar tarafından ihraç edilen ve Yönetmeliğin 7 nci maddesinde belirtilen şartları taşıyan özkaynak kalemlerine bankanın yaptığı yatırımlar	-	-	-	-
Ortaklık paylarının %10 veya daha azına sahip olunan ve konsolide edilmeyen bankalar ve finansal kuruluşların özkaynak unsurlarına yapılan yatırımların net uzun pozisyonları toplamının, bankanın çekirdek sermayesinin %10'unu aşan kısmı	-	-	-	-
Ortaklık paylarının %10 veya daha fazlasına sahip olunan ve konsolide edilmeyen bankalar ve finansal kuruluşların ilave ana sermaye unsurlarına yapılan yatırımların net uzun pozisyonları toplamı	-	-	-	-
Kurulca belirlenecek diğer kalemler	-	-	-	-
Geçiş Sürecinde Ana Sermayeden İndirilmeye Devam Edecek Unsurlar				
Şerefiye veya diğer maddi olmayan duran varlıklar ve bunlara ilişkin ertelenmiş vergi yükümlülüklerinin Bankaların Özkaynaklarına İlişkin Yönetmeliğin Geçici 2 nci maddesinin birinci fıkrası uyarınca çekirdek sermayeden indirilmeyen kısmı(-)	-	-	-	-
Net ertelenmiş vergi varlığı/vergi borcunun Bankaların Özkaynaklarına İlişkin Yönetmeliğin Geçici 2 nci maddesinin birinci fıkrası uyarınca çekirdek sermayeden indirilmeyen kısmı (-)	-	-	-	-
Yeterli katkı sermaye bulunmaması halinde ilave ana sermayeden indirim yapılacak tutar (-)	-	-	-	-
İlave ana sermayeden yapılan indirimler toplamı	-	-	-	-
İlave Ana Sermaye Toplamı	-	-	-	-
Ana Sermaye Toplamı (Ana Sermaye = Çekirdek Sermaye + İlave Ana Sermaye)	1.961.057		1.976.905	
KATKI SERMAYE				
Kurumca uygun görülen borçlanma araçları ve bunlara ilişkin ihraç primleri	1.860.528		1.425.600	
Kurumca uygun görülen borçlanma araçları ve bunlara ilişkin ihraç primleri (Geçici Madde 4 kapsamında olanlar)	-		-	
Karşılıklar (Bankaların Özkaynaklarına İlişkin Yönetmeliğin 8 inci maddesinde belirtilen tutarlar)	214.461		222.276	
İndirimler Öncesi Katkı Sermaye	2.074.989		1.647.876	
Katkı Sermayeden Yapılacak İndirimler				
Bankanın kendi katkı sermayesine yapmış olduğu doğrudan veya dolaylı yatırımlar (-)	-		-	
Bankanın katkı sermaye kalemlerine yatırım yapan bankalar ile finansal kuruluşlar tarafından ihraç edilen ve Yönetmeliğin 8 inci maddesinde belirtilen şartları taşıyan özkaynak kalemlerine bankanın yaptığı yatırımlar	1.810		2.679	
Ortaklık paylarının %10 veya daha azına sahip olunan ve konsolide edilmeyen bankalar ve finansal kuruluşların özkaynak unsurlarına yapılan yatırımların net uzun pozisyonları toplamının, bankanın çekirdek sermayesinin %10'unu aşan kısmı (-)	-		-	
Ortaklık paylarının %10 veya daha fazlasına sahip olunan ve konsolide edilmeyen bankalar ve finansal kuruluşların katkı sermaye unsurlarına yapılan yatırımların net uzun pozisyonları toplamı	-		-	
Kurulca belirlenecek diğer kalemler (-)	-		-	
Katkı Sermayeden Yapılan İndirimler Toplamı	1.810		2.679	
Katkı Sermaye Toplamı	2.073.179		1.645.197	
Toplam Özkaynak (Ana Sermaye ve Katkı Sermaye Toplamı)	4.034.236		3.622.102	
Özkaynaktan İndirilecek Değerler				
Kanunun 50 ve 51 inci maddeleri hükümlerine aykırı olarak kullanılan krediler	-		-	
Kanunun 57 nci maddesinin birinci fıkrasındaki sınırı aşan tutarlar ile bankaların alacaklarından dolayı edinmek zorunda kaldıkları ve aynı madde uyarınca elden çıkarmaları gereken emtia ve gayrimenkullerden edinim tarihinden itibaren beş yıl geçmesine rağmen elden çıkarılmayanların net defter değerleri	-		-	
Kurulca belirlenecek diğer hesaplar	-		-	
Geçiş Sürecinde Ana Sermaye ve Katkı Sermaye Toplamından (Sermayeden) İndirilmeye Devam Edecek Unsurlar				
Ortaklık paylarının yüzde %10 veya daha azına sahip olunan ve konsolide edilmeyen bankalar ve finansal kuruluşların özkaynak unsurlarına yapılan yatırımların net uzun pozisyonları toplamının, bankanın çekirdek sermayesinin yüzde onunu aşan kısmının, Bankaların Özkaynaklarına İlişkin Yönetmeliğin Geçici 2 nci maddesinin birinci fıkrası uyarınca çekirdek sermayeden, ilave ana sermayeden ve katkı sermayeden indirilmeyen kısmı	-		-	
Ortaklık paylarının %10'dan daha fazlasına sahip olunan ve konsolide edilmeyen bankalar ve finansal kuruluşların doğrudan ya da dolaylı olarak ilave ana sermaye ve katkı sermaye unsurlarına yapılan yatırımların net uzun pozisyonlarının toplam tutarının Bankaların Özkaynaklarına İlişkin Yönetmeliğin Geçici 2 nci maddesinin birinci fıkrası uyarınca, ilave ana sermayeden ve katkı sermayeden indirilmeyen kısmı	-		-	
Ortaklık paylarının %10'dan daha fazlasına sahip olunan ve konsolide edilmeyen bankalar ve finansal kuruluşların çekirdek sermaye unsurlarına yapılan yatırımların net uzun pozisyonlarının, geçici farklara dayanan ertelenmiş vergi varlıklarının ve ipotek hizmeti sunma haklarının Bankaların Özkaynaklarına İlişkin Yönetmeliğin Geçici 2 nci maddesinin ikinci fıkrasının (1) ve (2) nci alt bentleri uyarınca çekirdek sermayeden indirilecek tutarlarının, Yönetmeliğin Geçici 2 nci maddesinin birinci fıkrası uyarınca çekirdek sermayeden indirilmeyen kısmı	-		-	

BURGAN BANK A.Ş.**30 EYLÜL 2020 TARİHİ İTİBARIYLA HAZIRLANAN KONSOLİDE FİNANSAL TABLOLARA İLİŞKİN AÇIKLAMA VE DİPNOTLAR**

(Tutarlar aksi belirtilmedikçe Bin Türk Lirası (“TL”) olarak ifade edilmiştir.)

KONSOLIDASYON KAPSAMINDAKİ GRUBUN MALİ BÜNYESİNE VE RİSK YÖNETİMİNE İLİŞKİN BİLGİLER (Devamı):**I. ÖZKAYNAK KALEMLERİNE İLİŞKİN AÇIKLAMALAR (Devamı):**

	Cari Dönem 30 Eylül 2020	1/1/2014 Öncesi Uygulamaya İlişkin Tutar (*)	Önceki Dönem 31 Aralık 2019	1/1/2014 Öncesi Uygulamaya İlişkin Tutar (*)
ÖZKAYNAK				
Toplam Özkaynak (Ana sermaye ve katkı sermaye toplamı)	4.034.236		3.622.102	
Toplam Risk Ağırlıklı Tutarlar	19.101.254		19.116.167	
SERMAYE YETERLİLİĞİ ORANLARI				
Çekirdek Sermaye Yeterliliği Oranı (%)	10,27		10,34	
Ana Sermaye Yeterliliği Oranı (%)	10,27		10,34	
Sermaye Yeterliliği Oranı (%)	21,12		18,95	
TAMPONLAR				
Toplam ilave çekirdek sermaye gereksinimi oranı (a+b+c)	2,569		2,533	
a.Sermaye koruma tamponu oranı (%)	2,500		2,500	
b.Bankaya özgü döngüsel sermaye tamponu oranı (%)	0,069		0,033	
c.Sistemik önemli banka tamponu oranı (%)	-		-	
Sermaye Koruma ve Döngüsel Sermaye Tamponlarına İlişkin Yönetmeliğin 4 üncü maddesinin birinci fıkrası uyarınca hesaplanacak ilave çekirdek sermaye tutarının risk ağırlıklı varlıklar tutarına oranı	5,77		5,84	
Uygulanacak İndirim Esaslarında Aşım Tutarının Altında Kalan Tutarlar				
Ortaklık paylarının %10 veya daha azına sahip olunan ve konsolide edilmeyen bankalar ve finansal kuruluşların özkaynak unsurlarına yapılan yatırımların net uzun pozisyonlarından kaynaklanan tutar	-		-	
Ortaklık paylarının %10'dan daha fazlasına sahip olunan ve konsolide edilmeyen bankalar ve finansal kuruluşların çekirdek sermaye unsurlarına yapılan yatırımların net uzun pozisyonlarından kaynaklanan tutar	-		-	
İpotek hizmeti sunma haklarından kaynaklanan tutar	-		-	
Geçici farklara dayanan ertelenmiş vergi varlıklarından kaynaklanan tutar	213.850		168.007	
Katkı Sermaye Hesaplamasında Dikkate Alınan Karşılıklara İlişkin Sınırlar				
Standart yaklaşımın kullanıldığı alacaklar için ayrılan genel karşılıklar (Onbindeyüzyirmibeşlik sınır öncesi)	830.711		585.475	
Standart yaklaşımın kullanıldığı alacaklar için ayrılan genel karşılıkların risk ağırlıklı tutarlar toplamının %1,25'ine kadar olan kısmı	214.461		222.276	
Toplam karşılık tutarının, Kredi Riskine Esas Tutarın İçsel Derecelendirmeye Dayalı Yaklaşımlar ile Hesaplanmasına İlişkin Tebliğ uyarınca hesaplanan toplam beklenen kayıp tutarını aşan kısmı	-		-	
Toplam karşılık tutarının, Kredi Riskine Esas Tutarın İçsel Derecelendirmeye Dayalı Yaklaşımlar ile Hesaplanmasına İlişkin Tebliğ uyarınca hesaplanan toplam beklenen kayıp tutarını aşan kısmının, alacakların risk ağırlıklı tutarları toplamının %0,6'sına kadar olan kısmı	-		-	
Geçici Madde 4 hükümlerine tabi borçlanma araçları (1 Ocak 2018 ve 1 Ocak 2022 arasında uygulanmak üzere)	-		-	
Geçici Madde 4 hükümlerine tabi ilave ana sermaye kalemlerine ilişkin üst sınır	-		-	
Geçici Madde 4 hükümlerine tabi ilave ana sermaye kalemlerinin üst sınırı aşan kısmı	-		-	
Geçici Madde 4 hükümlerine tabi katkı sermaye kalemlerine ilişkin üst sınır	-		-	
Geçici Madde 4 hükümlerine tabi katkı sermaye kalemlerinin üst sınırı aşan kısmı	-		-	

30 EYLÜL 2020 TARİHİ İTİBARIYLA HAZIRLANAN KONSOLİDE FİNANSAL TABLOLARA İLİŞKİN AÇIKLAMA VE DİPNOTLAR

(Tutarlar aksi belirtilmedikçe Bin Türk Lirası (“TL”) olarak ifade edilmiştir.)

KONSOLIDASYON KAPSAMINDAKİ GRUBUN MALİ BÜNYESİNE VE RİSK YÖNETİMİNE İLİŞKİN BİLGİLER (Devamı):

I. ÖZKAYNAK KALEMLERİNE İLİŞKİN AÇIKLAMALAR (Devamı):

b. Özkaynak hesaplamasına dahil edilecek araçlara ilişkin bilgiler:

Özkaynak hesaplamasına dahil edilecek borçlanma araçlarına ilişkin bilgiler:		
İhraççı-Krediyi kullandıran	Burgan Bank K.P.S.C.	Burgan Bank K.P.S.C.
Borçlanma Aracının Kodu	-	-
Borçlanma Aracının tabi olduğu Mevzuat	BDDK	BDDK
Özkaynak Hesaplamasında Dikkate Alınma Durumu	Katkı Sermaye	Katkı Sermaye
1/1/2015’den itibaren %10 oranında azaltılarak dikkate alınma uygulamasına tabi olma durumu	Hayır	Hayır
Konsolide veya konsolide olmayan bazda veya hem konsolide hem konsolide olmayan bazda geçerlilik durumu	Solo-Konsolide	Solo-Konsolide
Borçlanma aracının türü	Sermaye benzeri kredi	Sermaye benzeri kredi
Özkaynak hesaplamasında dikkate alınan tutar (En son raporlama tarihi itibarıyla - Bin TL)	697.698	1.162.830
Borçlanma aracının nominal değeri (Bin USD)	150.000	150.000
Borçlanma aracının muhasebesel olarak takip edildiği hesap	Pasif – Sermaye Benzeri Krediler-itfa edilmiş maliyet	Pasif – Sermaye Benzeri Krediler-itfa edilmiş maliyet
Borçlanma aracının ihraç tarihi	06.12.2013	30.03.2016
Borçlanma aracının vade yapısı (Vadesiz/Vadeli)	Vadeli	Vadeli
Borçlanma aracının başlangıç vadesi	10 Yıl	10 Yıl
İhraççının BDDK onayına bağlı geri ödeme hakkının olup olmadığı	Evet	Evet
Geri ödeme opsiyonu tarihi, şarta bağlı geri ödeme opsiyonları ve geri ödenecek tutar	5. Yıl Sonrası	5. Yıl Sonrası
Müteakip geri ödeme opsiyonu tarihleri	5. Yıl Sonrası	5. Yıl Sonrası
Faiz/temettü ödemeleri	3 Ay	3 Ay
Sabit ya da değişken faiz/ temettü ödemeleri	Değişken	Değişken
Faiz oranı ve faiz oranına ilişkin endeks değeri	LIBOR+3,75	LIBOR+3,75
Temettü ödemesini durduran herhangi bir kısıtlamanın var olup olmadığı	-	-
Tamamen isteğe bağlı, kısmen isteğe bağlı ya da mecburi olma özelliği	-	-
Faiz artırımını gibi geri ödemeyi teşvik edecek bir unsurun olup olmadığı	-	-
Birikimsiz ya da birikimli olma özelliği	Birikimli Değil	Birikimli Değil
Hisse senedine dönüştürülebilme özelliği	Yoktur	Yoktur
Hisse senedine dönüştürülebilirse, dönüştürmeye sebep olacak tetikleyici olay/olaylar	-	-
Hisse senedine dönüştürülebilirse, tamamen ya da kısmen dönüştürme özelliği	-	-
Hisse senedine dönüştürülebilirse, dönüştürme oranı	-	-
Hisse senedine dönüştürülebilirse, mecburi ya da isteğe bağlı dönüştürme özelliği	-	-
Hisse senedine dönüştürülebilirse, dönüştürülebilir araç türleri	-	-
Hisse senedine dönüştürülebilirse, dönüştürülecek borçlanma aracının ihraççısı	-	-
Değer azaltma özelliği	Yoktur	Yoktur
Değer azaltma özelliğine sahipse, azaltma sebep olacak tetikleyici olay/olaylar	-	-
Değer azaltma özelliğine sahipse, tamamen ya da kısmen değer azaltma özelliği	-	-
Değer azaltma özelliğine sahipse, sürekli ya da geçici olma özelliği	-	-
Değeri geçici olarak azaltılabiliyorsa, değer artırım mekanizması	-	-
Tasfiye halinde alacak hakkı açısından hangi sırada olduğu (Bu borçlanma aracının hemen üstünde yer alan araç)	İlave sermaye hesaplamasına dahil edilecek borçlanma araçlarından önce, fakat Borçlu’nun mevduat sahipleri ve diğer tüm alacaklılarından sonra	İlave sermaye hesaplamasına dahil edilecek borçlanma araçlarından önce, fakat Borçlu’nun mevduat sahipleri ve diğer tüm alacaklılarından sonra
Bankaların Özkaynaklarına İlişkin Yönetmeliğin 7 nci ve 8 inci maddelerinde yer alan şartlardan haiz olunmayan olup olmadığı	Yoktur.	Yoktur.
Bankaların Özkaynaklarına İlişkin Yönetmeliğin 7 nci ve 8 inci maddelerinde yer alan şartlardan hangilerini haiz olunmadığı	Yoktur.	Yoktur.

30 EYLÜL 2020 TARİHİ İTİBARIYLA HAZIRLANAN KONSOLİDE FİNANSAL TABLOLARA İLİŞKİN AÇIKLAMA VE DİPNOTLAR

(Tutarlar aksi belirtilmedikçe Bin Türk Lirası (“TL”) olarak ifade edilmiştir.)

KONSOLIDASYON KAPSAMINDAKİ GRUBUN MALİ BÜNYESİNE VE RİSK YÖNETİMİNE İLİŞKİN BİLGİLER (Devamı):**I. ÖZKAYNAK KALEMLERİNE İLİŞKİN AÇIKLAMALAR (Devamı):****c. TFRS 9 geçiş sürecinde temel bilgiler:**

	T	T-1	T-2
ÖZKAYNAK UNSURLARI			
Çekirdek Sermaye	1.961.057	1.922.958	1.884.858
Geçiş Süreci Uygulanmamış Çekirdek Sermaye	1.884.858	1.884.858	1.884.858
Ana Sermaye	1.961.057	1.922.958	1.884.858
Geçiş Süreci Uygulanmamış Ana Sermaye	1.884.858	1.884.858	1.884.858
Özkaynak	4.110.435	4.072.336	4.034.236
Geçiş Süreci Uygulanmamış Özkaynak	4.034.236	4.034.236	4.034.236
TOPLAM RİSK AĞIRLIKLILIKLI TUTARLAR			
Toplam Risk Ağırlıklı Tutarlar	19.101.254	19.101.254	19.101.254
SERMAYE YETERLİLİĞİ ORANLARI			
Çekirdek Sermaye Yeterliliği Oranı (%)	10,27	10,07	9,87
Geçiş Süreci Uygulanmamış Çekirdek Sermaye Yeterliliği Oranı	9,87	9,87	9,87
Ana Sermaye Yeterliliği Oranı (%)	10,27	10,07	9,87
Geçiş Süreci Uygulanmamış Ana Sermaye Yeterliliği Oranı (%)	9,87	9,87	9,87
Sermaye Yeterliliği Oranı (%)	21,52	21,32	21,14
Geçiş Süreci Uygulanmamış Sermaye Yeterliliği Oranı (%)	21,12	21,12	21,12
KALDIRAÇ ORANI			
Kaldıraç Oranı Toplam Risk Tutarı	32.678.642	32.678.642	32.678.642
Kaldıraç Oranı	6,02	5,88	5,79
Geçiş Süreci Uygulanmamış Kaldıraç Oranı	5,79	5,79	5,79

30 EYLÜL 2020 TARİHİ İTİBARIYLA HAZIRLANAN KONSOLİDE FİNANSAL TABLOLARA İLİŞKİN AÇIKLAMA VE DİPNOTLAR

(Tutarlar aksi belirtilmedikçe Bin Türk Lirası (“TL”) olarak ifade edilmiştir.)

KONSOLIDASYON KAPSAMINDAKİ GRUBUN MALİ BÜNYESİNE VE RİSK YÖNETİMİNE İLİŞKİN BİLGİLER (Devamı):**II. RİSK YÖNETİMİNE İLİŞKİN AÇIKLAMALAR:****a. Risk Ağırlıklı Tutarlara Genel Bakış**

23 Ekim 2015 tarihinde 29511 sayılı Resmi Gazete’de yayımlanan ve 31 Mart 2016 tarihi itibarıyla yürürlüğe giren “Bankalarca Risk Yönetimine İlişkin Kamuya Yapılacak Açıklamalar Hakkında Tebliğ” uyarınca hazırlanan dipnotlar ve ilgili açıklamalar bu bölümde verilmektedir. İlgili tebliğ uyarınca üç aylık dönemlerde verilmesi gereken aşağıdaki tablolar, Banka’nın sermaye yeterliliği hesaplamasında standart yaklaşım kullanıldığından, 30 Eylül 2020 tarihinde sunulmamıştır:

- İDD (İçsel Derecelendirmeye Dayalı) yaklaşımı altındaki RAV’ın değişim tablosu
- İçsel Model Yöntemi kapsamında KKR’ye ilişkin RAV değişimleri
- İçsel model yaklaşımına göre piyasa riski RAV değişim tablosu

		Risk Ağırlıklı Tutarlar		Asgari Sermaye
		Cari Dönem	Önceki Dönem	Yükümlülüğü
		30 Eylül 2020	31 Aralık 2019	Cari Dönem
1	Kredi riski (karşı taraf kredi riski hariç)	16.590.531	17.246.856	1.327.243
2	Standart yaklaşım	16.590.531	17.246.856	1.327.243
3	İçsel derecelendirmeye dayalı yaklaşım	-	-	-
4	Karşı taraf kredi riski	566.373	535.184	45.310
5	Karşı taraf kredi riski için standart yaklaşım	566.373	535.184	45.310
6	İçsel model yöntemi	-	-	-
7	Basit risk ağırlığı yaklaşımı veya içsel modeller yaklaşımında bankacılık hesabındaki hisse senedi pozisyonları	-	-	-
8	KYK’ya yapılan yatırımlar-içerik yöntemi	-	-	-
9	KYK’ya yapılan yatırımlar-izahname yöntemi	-	-	-
10	KYK’ya yapılan yatırımlar-%1250 risk ağırlığı yöntemi	-	-	-
11	Takas riski	-	-	-
12	Bankacılık hesaplarındaki menkul kıymetleştirme pozisyonları	-	-	-
13	İDD derecelendirmeye dayalı yaklaşım	-	-	-
14	İDD denetim otoritesi formülü yaklaşımı	-	-	-
15	Standart basitleştirilmiş denetim otoritesi formülü yaklaşımı	-	-	-
16	Piyasa riski	451.892	111.282	36.151
17	Standart yaklaşım	451.892	111.282	36.151
18	İçsel model yaklaşımları	-	-	-
19	Operasyonel risk	1.492.458	1.222.845	119.397
20	Temel gösterge yaklaşımı	1.492.458	1.222.845	119.397
21	Standart yaklaşım	-	-	-
22	İleri ölçüm yaklaşımı	-	-	-
23	Özkaynaklardan indirim eşiklerinin altındaki tutarlar (%250 risk ağırlığına tabi)	-	-	-
24	En düşük değer ayarlamaları	-	-	-
25	Toplam (1+4+7+8+9+10+11+12+16+19+23+24)	19.101.254	19.116.167	1.528.101

30 EYLÜL 2020 TARİHİ İTİBARIYLA HAZIRLANAN KONSOLİDE FİNANSAL TABLOLARA İLİŞKİN AÇIKLAMA VE DİPNOTLAR

(Tutarlar aksi belirtilmedikçe Bin Türk Lirası (“TL”) olarak ifade edilmiştir.)

KONSOLIDASYON KAPSAMINDAKİ GRUBUN MALİ BÜNYESİNE VE RİSK YÖNETİMİNE İLİŞKİN BİLGİLER (Devamı):**III. KONSOLİDE KUR RİSKİNE İLİŞKİN AÇIKLAMALAR:**

Grup’un yabancı para cinsinden ve yabancı paraya endekli bilanço içi ve bilanço dışı varlıkları ile yabancı para cinsinden bilanço içi ve bilanço dışı yükümlülükleri arasındaki fark “YP net genel pozisyon” olarak tanımlanmakta ve kur riskine baz teşkil etmektedir. Kur riskinin önemli bir boyutu da YP net genel pozisyon içindeki farklı cinsten yabancı paraların birbirleri karşısındaki değerlerinin değişmesinin doğurduğu risktir (çapraz kur riski).

Yönetim Kurulu onaylı olarak günlük ve ileri valörlü döviz pozisyonları için taşınabilecek limitler tanımlanmıştır. Grup genel olarak kısa süreli ve makul ölçülerde pozisyon taşımaktadır.

Ana Ortaklık Banka’nın finansal tablo tarihi ile bu tarihten geriye doğru son beş iş günü kamuya duyurulan cari döviz alış kurları önemli döviz cinsleri için aşağıdaki tabloda gösterilmektedir:

	EURO		ABD \$	
	30 Eylül 2020	31 Aralık 2019	30 Eylül 2020	31 Aralık 2019

Döviz Alış Kuru	9,0835 TL	6,6621 TL	7,7522 TL	5,9400 TL
1. Günün Gişe Döviz Alış Kuru	9,0835 TL	6,6621 TL	7,7522 TL	5,9400 TL
2. Günün Gişe Döviz Alış Kuru	9,1281 TL	6,6506 TL	7,8080 TL	5,9402 TL
3. Günün Gişe Döviz Alış Kuru	9,0268 TL	6,6117 TL	7,7507 TL	5,9370 TL
4. Günün Gişe Döviz Alış Kuru	8,8050 TL	6,5759 TL	7,5546 TL	5,9302 TL
5. Günün Gişe Döviz Alış Kuru	8,9277 TL	6,5755 TL	7,6630 TL	5,9293 TL

Ana Ortaklık Banka’nın cari döviz alış kurunun finansal tablo tarihinden geriye doğru son otuz günlük basit aritmetik ortalama değerleri önemli döviz cinsleri için aşağıda gösterilmiştir:

	EURO		ABD \$	
	30 Eylül 2020	31 Aralık 2019	30 Eylül 2020	31 Aralık 2019
Aritmetik ortalama 30 günlük	8,8653 TL	6,4983 TL	7,5160 TL	5,8455 TL

30 EYLÜL 2020 TARİHİ İTİBARIYLA HAZIRLANAN KONSOLİDE FİNANSAL TABLOLARA İLİŞKİN AÇIKLAMA VE DİPNOTLAR

(Tutarlar aksi belirtilmedikçe Bin Türk Lirası ("TL") olarak ifade edilmiştir.)

KONSOLIDASYON KAPSAMINDAKİ GRUBUN MALİ BÜNYESİNE VE RİSK YÖNETİMİNE İLİŞKİN BİLGİLER (Devamı):

III. KONSOLİDE KUR RİSKİNE İLİŞKİN AÇIKLAMALAR (Devamı):

Grup'un kur riskine ilişkin bilgiler:

	Euro	ABD Doları	Diğer YP	Toplam
30 Eylül 2020				
Varlıklar				
Nakit Değerler (Kasa, Efektif Deposu, Yoldaki Paralar, Satın Alınan Çekler) ve T.C. Merkez Bankası	830.492	3.059.308	14.949	3.904.749
Bankalar	204.295	459.600	4.232	668.127
Gerçeğe Uygun Değer Farkı Kar veya Zarara Yansıtılan Finansal Varlıklar (*)	56.566	77.364	6	133.936
Para Piyasalarından Alacaklar	-	-	-	-
Gerçeğe Uygun Değer Farkı Diğer Kapsamlı Gelire Yansıtılan Finansal Varlıklar	45.205	69.115	-	114.320
Krediler (*)	10.510.026	3.451.629	-	13.961.655
İştirak, Bağlı Ortaklık ve Birlikte Kontrol Edilen Ortaklıklar (İş Ortaklıkları)	-	-	-	-
İtfa Edilmiş Maliyeti Üzerinden Değerlenen Finansal Varlıklar	-	528.597	-	528.597
Riskten Koruma Amaçlı Türev Finansal Varlıklar (*)	1.262	598	-	1.860
Maddi Duran Varlıklar	-	-	-	-
Maddi Olmayan Duran Varlıklar	-	-	-	-
Diğer Varlıklar	28.864	120.415	44	149.323
Toplam Varlıklar	11.676.710	7.766.626	19.231	19.462.567
Yükümlülükler				
Bankalar Mevduatı	74.236	27.068	22	101.326
Döviz Tevdiat Hesabı	4.266.707	6.290.712	290.638	10.848.057
Para Piyasalarına Borçlar	14.538	248.668	-	263.206
Diğer Mali Kuruluşlardan Sağlanan Fonlar	1.996.838	6.773.761	-	8.770.599
İhraç Edilen Menkul Değerler	-	-	-	-
Muhtelif Borçlar	433.695	339.202	147	773.044
Riskten Koruma Amaçlı Türev Finansal Borçlar	2.641	26.616	-	29.257
Diğer Yükümlülükler (*)	42.043	54.121	2.002	98.166
Toplam Yükümlülükler	6.830.698	13.760.148	292.809	20.883.655
Net Bilanço Pozisyonu	4.846.012	(5.993.522)	(273.578)	(1.421.088)
Net Bilanço Dışı Pozisyon	(4.308.616)	6.070.533	299.497	2.061.414
Türev Finansal Araçlardan Alacaklar	2.853.686	9.538.831	653.154	13.045.671
Türev Finansal Araçlardan Borçlar	7.162.302	3.468.298	353.657	10.984.257
Gayrinakdi Krediler (**)	1.846.962	1.476.458	159.358	3.482.778
31 Aralık 2019				
Toplam Varlıklar (*)	8.581.361	5.856.613	16.574	14.454.548
Toplam Yükümlülükler (*)	4.820.447	10.267.180	154.116	15.241.743
Net Bilanço Pozisyonu	3.760.914	(4.410.567)	(137.542)	(787.195)
Net Bilanço Dışı Pozisyon	(3.409.210)	4.649.032	138.159	1.377.981
Türev Finansal Araçlardan Alacaklar	1.285.930	6.429.169	172.834	7.887.933
Türev Finansal Araçlardan Borçlar	4.695.140	1.780.137	34.675	6.509.952
Gayrinakdi Krediler (**)	1.081.865	1.566.223	76.254	2.724.342

(*) Yukarıdaki tablo Banka'nın yabancı para net genel pozisyonunu önemli döviz cinsleri bazında göstermektedir. Tek Düzen Hesap Planı gereğince dövizde endeksli varlıklar finansal tablolarda yabancı para değil Türk Parası olarak gösterilmektedir. Bu nedenle 30 Eylül 2020 tarihi itibarıyla bilançoda Türk Lirası sütununda yer alan 177.715 TL (31 Aralık 2019: 260.472 TL) kullanılan dövizde endeksli krediler yukarıdaki tabloya dahil edilmektedir. Ayrıca yabancı para varlıklarda bulunan; 77.120 TL (31 Aralık 2019: 19.087 TL) "Türev Finansal Araçlar Gelir Reeskontları" ile 786.253 TL (31 Aralık 2019: 534.807 TL) "Birinci ve İkinci Aşama Beklenen Zarar Karşılıkları" ve yabancı para yükümlülüklerde bulunan; 40.625 TL (31 Aralık 2019: 39.869 TL) "Türev Finansal Araçlar Gider Reeskontları" ile 7.401 TL (31 Aralık 2019: 7.158 TL) "Gayrinakdi Krediler Birinci ve İkinci Aşama Beklenen Zarar Karşılıkları" ile (22.908) TL (31 Aralık 2019: (16.190) TL) "Menkul Değer Değerleme Farkları" ve "Riskten Korunma Fonları" tabloya dahil edilmemektedir.

(**) Gayrinakdi krediler "Net Bilanço Dışı Pozisyon" toplamına dahil edilmemektedir.

30 EYLÜL 2020 TARİHİ İTİBARIYLA HAZIRLANAN KONSOLİDE FİNANSAL TABLOLARA İLİŞKİN AÇIKLAMA VE DİPNOTLAR

(Tutarlar aksi belirtilmedikçe Bin Türk Lirası (“TL”) olarak ifade edilmiştir.)

KONSOLIDASYON KAPSAMINDAKİ GRUBUN MALİ BÜNYESİNE VE RİSK YÖNETİMİNE İLİŞKİN BİLGİLER (Devamı):

IV. KONSOLİDE FAİZ ORANI RİSKİNE İLİŞKİN AÇIKLAMALAR:

Faiz oranı riski piyasalardaki faiz oranlarındaki değişimin bankanın faize duyarlı varlık ve yükümlülükleri üzerindeki değer artış/azalış etkilerinden kaynaklanan riski ifade etmektedir. Gerek bilanço içi gerekse bilanço dışı faiz oranı içeren risklerin faiz duyarlılığı çeşitli analizlerle izlenmekte ve haftada bir Aktif Pasif Komitesi'nde görüşülmektedir.

Bilançoda oluşabilecek faiz oranı riskini daha iyi yönetmek amacıyla pasif vadesiyle aktif vadesi arasındaki fark yakından izlenmektedir. Bununla birlikte, Hazine, Sermaye Piyasaları ve Finansal Kurumlar Grubu tarafından, riskten korunma amaçlı olarak yapılan ve Bankacılık hesapları altında takip edilen faiz swabı ve çapraz para swabı türev işlemleri yapılmaktadır. Yatırım, gerçeğe uygun değer farkı diğer kapsamlı gelire yansıtılan ve ticari portföyün bileşiminde likidite yönetimi ön plandadır. Alınan bu önlemler sayesinde, piyasaların oynak olduğu dönemlerde ortaya çıkabilecek gerek kredi, gerekse faiz riskinden kaynaklanabilecek olası kayıpların özkaynağı küçültme ihtimali minimuma indirilmektedir.

a. Varlıkların, yükümlülüklerin ve nazım hesap kalemlerinin faize duyarlılığı (Yeniden fiyatlandırmaya kalan süreler itibarıyla):

30 Eylül 2020	1 Aya Kadar	1-3 Ay	3-12 Ay	1-5 yıl	5 Yıl ve Üzeri	Faizsiz	Toplam
Varlıklar (***)							
Nakit Değerler (Kasa, Efektif Deposu, Yoldaki Paralar, Satın Alınan Çekler) ve T.C. Merkez Bankası	-	-	-	-	-	4.084.274	4.084.274
Bankalar	654.240	40.000	-	-	-	55.961	750.201
Gerçeğe Uygun Değer Farkı Kar veya Zarara Yansıtılan Finansal Varlıklar (*)	126.748	31.585	620.443	176.744	32.128	4.814	992.462
Para Piyasalarından Alacaklar	77.520	-	-	-	-	-	77.520
Gerçeğe Uygun Değer Farkı Diğer Kapsamlı Gelire Yansıtılan Finansal Varlıklar	-	-	73.228	247.271	36.799	18.014	375.312
Verilen Krediler	7.587.473	2.222.143	3.818.209	3.214.253	810.296	1.374.432	19.026.806
İtfa Edilmiş Maliyeti Üzerinden Değerlenen Finansal Varlıklar	-	-	156.199	365.754	6.644	-	528.597
Diğer Varlıklar	27.208	-	-	-	-	1.601.389	1.628.597
Toplam Varlıklar	8.473.189	2.293.728	4.668.079	4.004.022	885.867	7.138.884	27.463.769
Yükümlülükler							
Bankalar Mevduatı	-	72.722	-	-	-	28.917	101.639
Diğer Mevduat	10.001.304	3.308.054	190.127	2.174	-	907.194	14.408.853
Para Piyasalarından Borçlar	26.004	-	248.648	14.538	-	-	289.190
Muhtelif Borçlar	384	-	-	-	-	783.640	784.024
İhraç Edilen Menkul Değerler	-	-	-	-	-	-	-
Diğer Mali Kuruluşlardan Sağlanan Fonlar	2.666.315	3.851.790	2.754.035	20.000	-	-	9.292.140
Diğer Yükümlülükler (*) (**)	52.762	23.696	58.226	194.096	15.634	2.243.509	2.587.923
Toplam Yükümlülükler	12.746.769	7.256.262	3.251.036	230.808	15.634	3.963.260	27.463.769
Bilançodaki Uzun Pozisyon	-	-	1.417.043	3.773.214	870.233	3.175.624	9.236.114
Bilançodaki Kısa Pozisyon	(4.273.580)	(4.962.534)	-	-	-	-	(9.236.114)
Nazım Hesaplardaki Uzun Pozisyon	1.651.086	931.559	686.882	-	-	-	3.269.527
Nazım Hesaplardaki Kısa Pozisyon	-	-	-	(2.530.484)	-	-	(2.530.484)
Toplam Pozisyon	(2.622.494)	(4.030.975)	2.103.925	1.242.730	870.233	3.175.624	739.043

(*) Gerçeğe Uygun Değer Farkı Kar veya Zarara Yansıtılan Finansal Varlıklar kaleminin 596.710 TL tutarında riskten korunma amaçlı türev finansal varlıkları ve Diğer Yükümlülükler kaleminin 103.491 TL tutarında riskten korunma amaçlı türev finansal borçları, ilgili yeniden fiyatlama dönemlerinde gösterilmektedir.

(**) Özkaynaklar faizsiz sütununda gösterilmektedir.

(***) Varlık kalemleri, beklenen zarar karşılıkları düşülmek suretiyle ilgili olduğu vade diliminde net değerleri üzerinden gösterilmiştir.

30 EYLÜL 2020 TARİHİ İTİBARIYLA HAZIRLANAN KONSOLİDE FİNANSAL TABLOLARA İLİŞKİN AÇIKLAMA VE DİPNOTLAR

(Tutarlar aksi belirtilmedikçe Bin Türk Lirası (“TL”) olarak ifade edilmiştir.)

KONSOLIDASYON KAPSAMINDAKİ GRUBUN MALİ BÜNYESİNE VE RİSK YÖNETİMİNE İLİŞKİN BİLGİLER (Devamı):

IV. KONSOLİDE FAİZ ORANI RİSKİNE İLİŞKİN AÇIKLAMALAR (Devamı):

a. Varlıkların, yükümlülüklerin ve nazım hesap kalemlerinin faize duyarlılığı (Yeniden fiyatlandırmaya kalan süreler itibarıyla) (Devamı):

31 Aralık 2019	1 Aya Kadar	1-3 Ay	3-12 Ay	1-5 yıl	5 Yıl ve Üzeri	Faizsiz	Toplam
Varlıklar (***)							
Nakit Değerler (Kasa, Efektif Deposu, Yoldaki Paralar, Satın Alınan Çekler) ve T.C. Merkez Bankası	-	-	-	-	-	2.162.662	2.162.662
Bankalar	551.531	-	-	-	-	23.113	574.644
Gerçeğe Uygun Değer Farkı Kar veya Zarara Yansıtılan Finansal Varlıklar (*)	72.433	117.591	387.448	59.713	32.629	751	670.565
Para Piyasalarından Alacaklar	557.969	-	-	-	-	-	557.969
Gerçeğe Uygun Değer Farkı Diğer Kapsamlı Gelire Yansıtılan Finansal Varlıklar	-	76.262	-	153.966	90.509	15.588	336.325
Verilen Krediler	3.475.269	3.755.499	3.835.400	3.291.877	687.409	865.857	15.911.311
İtfa Edilmiş Maliyeti Üzerinden Değerlenen Finansal Varlıklar	-	-	-	262.923	-	-	262.923
Diğer Varlıklar	-	-	-	-	-	1.070.409	1.070.409
Toplam Varlıklar	4.657.202	3.949.352	4.222.848	3.768.479	810.547	4.138.380	21.546.808
Yükümlülükler							
Bankalar Mevduatı	148.507	53.383	-	-	-	20.910	222.800
Diğer Mevduat	7.802.995	2.357.439	423.328	29.273	-	570.030	11.183.065
Para Piyasalarına Borçlar	20.991	190.523	-	-	-	-	211.514
Muhtelif Borçlar	-	-	-	-	-	575.877	575.877
İhraç Edilen Menkul Değerler	-	-	-	-	-	-	-
Diğer Mali Kuruluşlardan Sağlanan Fonlar	2.315.772	3.306.855	1.197.741	27.687	-	-	6.848.055
Diğer Yükümlülükler (*) (**)	107.506	1.682	114.627	108.012	7.738	2.165.932	2.505.497
Toplam Yükümlülükler	10.395.771	5.909.882	1.735.696	164.972	7.738	3.332.749	21.546.808
Bilançodaki Uzun Pozisyon	-	-	2.487.152	3.603.507	802.809	805.631	7.699.099
Bilançodaki Kısa Pozisyon	(5.738.569)	(1.960.530)	-	-	-	-	(7.699.099)
Nazım Hesaplardaki Uzun Pozisyon	746.862	939.975	1.129.985	-	-	-	2.816.822
Nazım Hesaplardaki Kısa Pozisyon	-	-	-	(2.285.809)	-	-	(2.285.809)
Toplam Pozisyon	(4.991.707)	(1.020.555)	3.617.137	1.317.698	802.809	805.631	531.013

(*) Gerçeğe Uygun Değer Farkı Kar veya Zarara Yansıtılan Finansal Varlıklar kaleminin 437.122 TL tutarında riskten korunma amaçlı türev finansal varlıkları ve Diğer Yükümlülükler kaleminin 77.913 TL tutarında riskten korunma amaçlı türev finansal borçları, ilgili yeniden fiyatlama dönemlerinde gösterilmektedir.

(**) Özkaynaklar faizsiz sütununda gösterilmektedir.

(***) Varlık kalemleri, beklenen zarar karşılıkları düşülmek suretiyle ilgili olduğu vade diliminde net değerleri üzerinden gösterilmiştir.

BURGAN BANK A.Ş.**30 EYLÜL 2020 TARİHİ İTİBARIYLA HAZIRLANAN KONSOLİDE FİNANSAL TABLOLARA İLİŞKİN AÇIKLAMA VE DİPNOTLAR**

(Tutarlar aksi belirtilmedikçe Bin Türk Lirası (“TL”) olarak ifade edilmiştir.)

KONSOLIDASYON KAPSAMINDAKİ GRUBUN MALİ BÜNYESİNE VE RİSK YÖNETİMİNE İLİŞKİN BİLGİLER (Devamı):**IV. KONSOLİDE FAİZ ORANI RİSKİNE İLİŞKİN AÇIKLAMALAR (Devamı):****b. Parasal finansal araçlara uygulanan ortalama faiz oranları:**

Aşağıdaki tablolarda yer alan ortalama faiz oranları basit faiz oranlarının anapara tutarlarıyla ağırlıklandırılması yoluyla hesaplanmıştır.

30 Eylül 2020	Euro	ABD Doları	Yen	TL
Varlıklar	%	%	%	%
Nakit Değerler (Kasa, Efektif Deposu, Yoldaki Paralar, Satın Alınan Çekler) ve T.C. Merkez Bankası	-	-	-	-
Bankalar	0,03	0,15	-	12,32
Gerçeğe Uygun Değer Farkı Kar veya Zarara Yansıtılan Finansal Varlıklar	4,87	1,10	-	10,68
Para Piyasalarından Alacaklar	-	-	-	10,84
Gerçeğe Uygun Değer Farkı Diğer Kapsamlı Gelire Yansıtılan Finansal Varlıklar	4,79	4,51	-	11,33
Verilen Krediler	5,30	6,40	-	16,81
İtfa Edilmiş Maliyeti Üzerinden Değerlenen Finansal Varlıklar	-	6,06	-	-
Yükümlülükler				
Bankalar Mevduatı	1,18	-	-	-
Diğer Mevduat (*)	1,10	2,42	-	11,44
Para Piyasalarına Borçlar	-	1,29	-	8,29
Muhtelif Borçlar	-	-	-	-
İhraç Edilen Menkul Değerler	-	-	-	-
Diğer Mali Kuruluşlardan Sağlanan Fonlar	2,54	3,34	-	13,59

(*) Ağırlıklı ortalama faiz oranı hesaplamasına vadesiz mevduatlar dahil edilmiştir.

31 Aralık 2019	Euro	ABD Doları	Yen	TL
Varlıklar	%	%	%	%
Nakit Değerler (Kasa, Efektif Deposu, Yoldaki Paralar, Satın Alınan Çekler) ve T.C. Merkez Bankası	-	-	-	-
Bankalar	-	0,76	-	11,11
Gerçeğe Uygun Değer Farkı Kar veya Zarara Yansıtılan Finansal Varlıklar	3,46	3,10	-	10,49
Para Piyasalarından Alacaklar	-	-	-	9,78
Gerçeğe Uygun Değer Farkı Diğer Kapsamlı Gelire Yansıtılan Finansal Varlıklar	3,05	4,66	-	15,60
Verilen Krediler	5,44	7,40	-	18,52
İtfa Edilmiş Maliyeti Üzerinden Değerlenen Finansal Varlıklar	-	4,41	-	-
Yükümlülükler				
Bankalar Mevduatı	0,99	1,41	-	-
Diğer Mevduat (*)	0,65	2,39	-	12,02
Para Piyasalarına Borçlar	-	3,08	-	24,68
Muhtelif Borçlar	-	-	-	-
İhraç Edilen Menkul Değerler	-	-	-	-
Diğer Mali Kuruluşlardan Sağlanan Fonlar	2,89	4,78	-	14,77

(*) Ağırlıklı ortalama faiz oranı hesaplamasına vadesiz mevduatlar dahil edilmiştir.

30 EYLÜL 2020 TARİHİ İTİBARIYLA HAZIRLANAN KONSOLİDE FİNANSAL TABLOLARA İLİŞKİN AÇIKLAMA VE DİPNOTLAR

(Tutarlar aksi belirtilmedikçe Bin Türk Lirası (“TL”) olarak ifade edilmiştir.)

KONSOLIDASYON KAPSAMINDAKİ GRUBUN MALİ BÜNYESİNE VE RİSK YÖNETİMİNE İLİŞKİN BİLGİLER (Devamı):**IV. KONSOLİDE FAİZ ORANI RİSKİNE İLİŞKİN AÇIKLAMALAR (Devamı):****c. Bankacılık hesaplarından kaynaklanan faiz oranı riski**

1. Bankacılık hesaplarından kaynaklanan faiz oranı riskinin niteliği ve kredi erken geri ödemeleri ve vadeli mevduatlar dışındaki mevduatların hareketine ilişkin olanlar da dahil önemli varsayımlar ile faiz oranı riskinin ölçüm sıklığı aşağıdaki gibidir:

Bankacılık hesaplarından kaynaklanan faiz oranı riski 23 Ağustos 2011 tarihli ve 28034 sayılı “Bankacılık Hesaplarından Kaynaklanan Faiz Oranı Riskinin Standart Şok Yöntemiyle Ölçülmesine ve Değerlendirilmesine İlişkin Yönetmelik” gereğince ay sonu bilançosu üzerinden ölçülmektedir.

Faize duyarlı kalemler yeniden fiyatlama dönemine göre ve beklenen nakit akışları üzerinden hesaplamada dikkate alınır. Vadesiz mevduat çekirdek mevduat hesaplamaları yapılmak suretiyle dikkate alınmaktadır. Bankacılık hesaplarına ilişkin aktif ve pasif kalemlerin yeniden fiyatlanma dönemine göre oluşan farkları üzerinde faiz şokları uygulanması suretiyle hesaplanan değişim özkaynaklara oranlanır.

2. Aşağıdaki tabloda Ana Ortaklık Banka'nın, farklı para birimlerine göre bölünmüş olarak, “Bankacılık Hesaplarından Kaynaklanan Faiz Oranı Riskinin Standart Şok Yöntemiyle Ölçülmesi ve Değerlendirilmesine İlişkin Yönetmelik” uyarınca faiz oranlarındaki dalgalanmalardan doğan ekonomik değer farkları gösterilmiştir.

Para Birimi	Uygulanan Şok (+/- x baz puan)	Kazançlar/ Kayıplar	Kazançlar/ Özkaynaklar-Kayıplar/ Özkaynaklar
1. TRY	+500 bp	(23.365)	% (0,6)
2. TRY	-400 bp	21.260	%0,5
3. EURO	+200 bp	(47.524)	%(1,2)
4. EURO	-200 bp	(11.456)	%(0,3)
5. USD	+200 bp	(1.187)	%(0,0)
6. USD	-200 bp	772	%0,0
Toplam (Negatif Şoklar İçin)		10.576	%0,3
Toplam (Pozitif Şoklar İçin)		(72.076)	%(1,8)

V. KONSOLİDE HİSSE SENEDİ POZİYON RİSKİNE İLİŞKİN AÇIKLAMALAR:

Bulunmamaktadır.

30 EYLÜL 2020 TARİHİ İTİBARIYLA HAZIRLANAN KONSOLİDE FİNANSAL TABLOLARA İLİŞKİN AÇIKLAMA VE DİPNOTLAR

(Tutarlar aksi belirtilmedikçe Bin Türk Lirası ("TL") olarak ifade edilmiştir.)

KONSOLIDASYON KAPSAMINDAKİ GRUBUN MALİ BÜNYESİNE VE RİSK YÖNETİMİNE İLİŞKİN BİLGİLER (Devamı):

VI. KONSOLİDE LİKİDİTE RİSKİ YÖNETİMİNE VE LİKİDİTE KARŞILAMA ORANINA İLİŞKİN AÇIKLAMALAR :

Likidite riski, nakit akışlarındaki dengesizlik sonucunda nakit çıkışlarını tam ve zamanında karşılayacak düzeyde ve nitelikte nakit mevcuduna veya nakit girişine sahip olunamaması nedeniyle ödeme yükümlülüklerini zamanında yerine getirememeye riskidir.

Etkin likidite riski yönetimi, ölçümleme ve izleme için uygun personelin görevlendirilmesi ve banka yönetiminin zamanında ve doğru olarak bilgilendirilmesini gerektirir. Ana Ortaklık Banka'nın Yönetim Kurulu ve Üst Yönetim, Banka'nın almış olduğu likidite riskinin mahiyetini ve seviyesini ve bu risklerin ölçümlendiği araçları anlamakla yükümlüdür. Ayrıca, Yönetim Kurulu ve Üst Yönetim; Banka'nın fonlama stratejisinin ve uygulamasının belirledikleri risk toleransı ile uyumlu olmasından sorumludur.

Ana Ortaklık Banka'da likidite riski yönetimi çerçevesi, bankacılık mevzuatı dahilinde, Banka Yönetim Kurulu onaylı "Burgan Bank Risk Yönetimi Politikası" ve "Burgan Bank Likidite Risk Politikası" dokümanları ile "Burgan Bank Hazine Politikası" ve "Burgan Bank Aktif & Pasif Yönetim Komitesi (APKO) Politikası" ile belirlenmiştir.

Ana Ortaklık Banka Likidite Riski Politikası'na göre likidite yönetimi birincil olarak Aktif & Pasif Yönetim Komitesi (APKO) sorumluluğundadır. Hazine, Sermaye Piyasaları ve Finansal Kurumlar Grubu, Banka Likidite Riski Politikası'nda belirlenmiş likidite standartlarına uygun olarak gerekli eylemleri yerine getirmekle yükümlüdür. Piyasa Riski Birimi ise ikinci dereceden sorumlu olup limitlere uyumluluğu kontrol etmek ve raporlamaktan sorumludur. Likidite riskine ilişkin hazırlanan periyodik ve amaca özel raporlar, stres testleri, senaryo analizleri, risk limitlerine uyumluluk raporları ve yasal likidite raporları ile ilgili detaylı bilgiler (raporların sıklığı ve sunulduğu merciler) Banka Likidite Riski Politikası'nda yer almaktadır.

Ana Ortaklık Banka'nın maruz kaldığı likidite riski, risk iştahı, likidite ve fonlama politikalarına uygun likidite risk azaltımı (fonlama kaynaklarının ve vadelerinin çeşitlendirilmesi, türev işlemler), etkin kontrol ortamının tesisi, risk limitleri, erken uyarı ve tetikleyici piyasa göstergeleri yakından takip edilmek suretiyle yönetilmektedir.

Likidite riski yönetiminde, plasmanların kısa vadeli olması, likit satılabilir menkul değerler cüzdanı ve güçlü özkaynak yapısı bu riski bertaraf etmektedir. Banka Yönetim Kurulu piyasalarda volatilitenin arttığı zamanlarda bütün mevcut plasman limitlerinde kredi değerliliğinden bağımsız olarak limit azaltımına gidebilmektedir. Ana Ortaklık Banka yönetimi ve APKO, varlıklar ve yükümlülükler arasındaki çeşitlendirilmiş vade dilimlerindeki faiz marjını takip ederken ödemelerin ve ani çıkışların olası marjinal maliyetini de senaryo analizleri kapsamında yapılan çalışmaların sonuçlarını takip etmektedir. Kısa vadede olası ani çıkışlar için kullanılabilir Merkez Bankası, BİST Repo Piyasası, Takasbank Para Piyasası ve bankalardan borçlanma limitleri minimum derecede kullanılmaktadır. Ana Ortaklık Banka, bu kaynakları mevcut likidite durumu nedeniyle kullanma ihtiyacı duymamakta ancak kısa vadeli işlem fırsatları için kullanılmaktadır. Ayrıca ana döviz cinsleri (Bankanın toplam yükümlülüklerinin asgari yüzde beşini oluşturan para birimleri) bazında varlık, yükümlülükler ve pozisyonlar; Hazine, Sermaye Piyasaları tarafından takip edilerek yönetilmektedir.

30 EYLÜL 2020 TARİHİ İTİBARIYLA HAZIRLANAN KONSOLİDE FİNANSAL TABLOLARA İLİŞKİN AÇIKLAMA VE DİPNOTLAR

(Tutarlar aksi belirtilmedikçe Bin Türk Lirası (“TL”) olarak ifade edilmiştir.)

KONSOLIDASYON KAPSAMINDAKİ GRUBUN MALİ BÜNYESİNE VE RİSK YÖNETİMİNE İLİŞKİN BİLGİLER (Devamı):

VI. KONSOLİDE LİKİDİTE RİSKİ YÖNETİMİNE VE LİKİDİTE KARŞILAMA ORANINA İLİŞKİN AÇIKLAMALAR (Devamı):

Ana Ortaklık Banka ve konsolidasyona tabi bağlı ortaklıkları Banka Likidite Riski Politikası’nda, belirlenmiş konsolide ve solo likidite sınırlamalarına uyum sağlamakla yükümlü olmakla birlikte, öncelikle yasal mevzuat ile belirlenmiş asgari likidite sınırlamalarına uyum sağlamakla yükümlüdürler. Ana Ortaklık Banka politikasına göre, likidite limitlerinde hiçbir zaman aşım olmamalıdır. Azaltılmayan riskler için; mevcut risk seviyesinin kabul edilmesi, riske neden olan faaliyetin azaltılması veya sonlandırılması değerlendirilmektedir. Gerek yasal, gerekse içsel limitlerde aşım olması durumunda alınacak aksiyonlar Banka Likidite Riski Politikası’nda ayrıntılı olarak belirtilmiştir. Yasal sınırlamalara göre takip edilen likidite rasyolarında oluşan aşım yine yasal mevzuat ile belirlenen zaman süresi içerisinde giderilir.

Tetikleyici piyasa göstergeleri, olağan iş halinden piyasada oluşabilecek stres ortamına geçişin öncesinde erken uyarı sinyalleri olarak izlenen göstergelerdir. Ayrıca Ana Ortaklık Banka’da likidite riskine ilişkin erken uyarı limitleri belirlenmiş olup söz konusu limitler, tetikleyici piyasa göstergeleriyle birlikte yakından takip edilmektedir.

Piyasa Riski Birimi, aylık olarak stres senaryoları üzerinden hesaplamalar yaparak likidite riskine ilişkin senaryo sonuçlarını Yönetim Kurulu’na, Risk Koordinasyon Komitesi’ne, Risk Komitesi’ne ve APKO’ya raporlar. Bu stres testleri, likidite krizinde fonlama kaynaklarında meydana gelebilecek olumsuz piyasa koşullarını ve potansiyel fon çıkışlarını tanımlar. Stres testlerinin amacı, ilgili komiteleri ve Yönetim Kurulu’nu potansiyel likidite çıkışları ve Ana Ortaklık Banka’nın likidite rasyolarında meydana gelebilecek olan kötüleşme hakkında bilgi vermektir. Ana Ortaklık Banka’da ve/veya piyasada stres senaryolarında vurgulandığına benzer herhangi bir durumla karşılaşılması durumunda gerekli aksiyonlar APKO tarafından alınmaktadır.

Likiditede oluşabilecek olumsuz bir piyasa gelişmesi ve/veya grup kaynaklı bir gelişme olduğunda Hazine, Sermaye Piyasaları ve Finansal Kurumlar Genel Müdür Yardımcısı tarafından yapılacak çağrı ile APKO acilen toplanır ve bu süreçte alınacak tedbirler Likidite Acil Durum Planı kapsamında belirlenir. Likidite Acil Durum Planı’na ilişkin detaylara Banka Likidite Riski Politikası’nda yer verilmiştir.

Ana Ortaklık Banka, ortaklıkları ile ilişkisinde bir merkezi fonlama kuruluşu işlevi taşımamaktadır. Grup içi likidite yönetimi ve fonlama stratejileri ilgili yasal limitler ile sınırlandırılmıştır.

30 EYLÜL 2020 TARİHİ İTİBARIYLA HAZIRLANAN KONSOLİDE FİNANSAL TABLOLARA İLİŞKİN AÇIKLAMA VE DİPNOTLAR

(Tutarlar aksi belirtilmedikçe Bin Türk Lirası (“TL”) olarak ifade edilmiştir.)

KONSOLIDASYON KAPSAMINDAKİ GRUBUN MALİ BÜNYESİNE VE RİSK YÖNETİMİNE İLİŞKİN BİLGİLER (Devamı):

VI. KONSOLİDE LİKİDİTE RİSKİ YÖNETİMİNE VE LİKİDİTE KARŞILAMA ORANINA İLİŞKİN AÇIKLAMALAR (Devamı):

Konsolide Likidite Karşılama Oranı:

30 Eylül 2020	Dikkate Alınma Oranı Uygulanmamış Toplam Değer (*)		Dikkate Alınma Oranı Uygulanmış Toplam Değer (*)		
	TP+YP	YP	TP+YP	YP	
YÜKSEK KALİTELİ LİKİT VARLIKLAR					
1	Yüksek kaliteli likit varlıklar		4.455.744	3.673.379	
NAKİT ÇIKIŞLARI					
2	Gerçek kişi mevduat ve perakende mevduat	8.941.973	5.729.143	848.361	572.914
3	İstikrarlı mevduat	916.722	-	45.836	-
4	Düşük istikrarlı mevduat	8.025.251	5.729.143	802.525	572.914
5	Gerçek kişi mevduat ve perakende mevduat dışında kalan teminatsız borçlar	4.981.118	4.382.546	2.534.907	2.119.032
6	Operasyonel mevduat	2.116.990	2.015.586	529.248	503.897
7	Operasyonel olmayan mevduat	1.793.174	1.580.855	934.705	829.030
8	Diğer teminatsız borçlar	1.070.954	786.105	1.070.954	786.105
9	Teminatl borçlar	-	-	-	-
10	Diğer nakit çıkışları	436.102	445.341	436.102	445.341
11	Türev yükümlülükler ve teminat tamamlama yükümlülükleri	436.102	445.341	436.102	445.341
12	Yapılandırılmış finansal araçlardan borçlar	-	-	-	-
13	Finansal piyasalara olan borçlar için verilen ödeme taahhütleri ile diğer bilanço dışı yükümlülükler	-	-	-	-
14	Herhangi bir şarta bağlı olmaksızın cayılabilir bilanço dışı diğer yükümlülükler ile sözleşmeye dayalı diğer yükümlülükler	-	-	-	-
15	Diğer cayılamaz veya şarta bağlı olarak cayılabilir bilanço dışı borçlar	3.850.597	3.053.141	488.331	354.282
16	TOPLAM NAKİT ÇIKIŞLARI	-	-	4.307.701	3.491.569
NAKİT GİRİŞLERİ					
17	Teminatl alacaklar	-	-	-	-
18	Teminatsız alacaklar	2.511.069	1.452.103	1.803.131	997.194
19	Diğer nakit girişleri	20.987	181.630	20.987	181.630
20	TOPLAM NAKİT GİRİŞLERİ	2.532.056	1.633.733	1.824.118	1.178.824
			Üst Sınır Uygulanmış Değerler		
21	TOPLAM YÜKSEK KALİTELİ LİKİT VARLIKLAR STOKU	-	-	4.455.744	3.673.379
22	TOPLAM NET NAKİT ÇIKIŞLARI	-	-	2.483.583	2.312.745
23	LİKİDİTE KARŞILAMA ORANI (%)	-	-	179,41	158,83

(*) Aylık basit aritmetik ortalama alınmak suretiyle hesaplanan günlük değerlerin son üç ay için hesaplanan basit aritmetik ortalaması alınmıştır.

30 EYLÜL 2020 TARİHİ İTİBARIYLA HAZIRLANAN KONSOLİDE FİNANSAL TABLOLARA İLİŞKİN AÇIKLAMA VE DİPNOTLAR

(Tutarlar aksi belirtilmedikçe Bin Türk Lirası (“TL”) olarak ifade edilmiştir.)

KONSOLIDASYON KAPSAMINDAKİ GRUBUN MALİ BÜNYESİNE VE RİSK YÖNETİMİNE İLİŞKİN BİLGİLER (Devamı):

VI. KONSOLİDE LİKİDİTE RİSKİ YÖNETİMİNE VE LİKİDİTE KARŞILAMA ORANINA İLİŞKİN AÇIKLAMALAR (Devamı):

31 Aralık 2019		Dikkate Alınma Oranı Uygulanmamış Toplam Değer (*)		Dikkate Alınma Oranı Uygulanmış Toplam Değer (*)	
		TP+YP	YP	TP+YP	YP
YÜKSEK KALİTELİ LİKİT VARLIKLAR					
1	Yüksek kaliteli likit varlıklar			2.959.863	2.073.299
NAKİT ÇIKIŞLARI					
2	Gerçek kişi mevduat ve perakende mevduat	7.535.330	4.496.728	712.697	449.673
3	İstikrarlı mevduat	816.734	-	40.837	-
4	Düşük istikrarlı mevduat	6.718.596	4.496.728	671.860	449.673
5	Gerçek kişi mevduat ve perakende mevduat dışında kalan teminatsız borçlar	3.723.531	3.026.723	1.912.957	1.524.195
6	Operasyonel mevduat	1.075.164	973.412	268.791	243.353
7	Operasyonel olmayan mevduat	2.199.011	1.782.885	1.194.810	1.010.416
8	Diğer teminatsız borçlar	449.356	270.426	449.356	270.426
9	Teminatlı borçlar	-	-	-	-
10	Diğer nakit çıkışları	208.906	211.680	208.906	211.680
11	Türev yükümlülükler ve teminat tamamlama yükümlülükleri	208.906	211.680	208.906	211.680
12	Yapılandırılmış finansal araçlardan borçlar	-	-	-	-
13	Finansal piyasalara olan borçlar için verilen ödeme taahhütleri ile diğer bilanço dışı yükümlülükler	-	-	-	-
14	Herhangi bir şarta bağlı olmaksızın cayılabilir bilanço dışı diğer yükümlülükler ile sözleşmeye dayalı diğer yükümlülükler	-	-	-	-
15	Diğer cayılmaz veya şarta bağlı olarak cayılabilir bilanço dışı borçlar	3.141.140	2.427.506	385.804	277.514
16	TOPLAM NAKİT ÇIKIŞLARI			3.220.364	2.463.062
NAKİT GİRİŞLERİ					
17	Teminatlı alacaklar	-	-	-	-
18	Teminatsız alacaklar	2.071.525	962.087	1.475.375	671.039
19	Diğer nakit girişleri	14.098	131.056	14.098	131.056
20	TOPLAM NAKİT GİRİŞLERİ	2.085.623	1.093.143	1.489.473	802.095
				Üst Sınır Uygulanmış Değerler	
21	TOPLAM YÜKSEK KALİTELİ LİKİT VARLIKLAR STOKU			2.959.863	2.073.299
22	TOPLAM NET NAKİT ÇIKIŞLARI			1.730.891	1.660.966
23	LİKİDİTE KARŞILAMA ORANI (%)			171,00	124,82

(*) Aylık basit aritmetik ortalama alınmak suretiyle hesaplanan değerlerin son üç ay için hesaplanan basit aritmetik ortalaması alınmıştır.

30 EYLÜL 2020 TARİHİ İTİBARIYLA HAZIRLANAN KONSOLİDE FİNANSAL TABLOLARA İLİŞKİN AÇIKLAMA VE DİPNOTLAR

(Tutarlar aksi belirtilmedikçe Bin Türk Lirası (“TL”) olarak ifade edilmiştir.)

KONSOLIDASYON KAPSAMINDAKİ GRUBUN MALİ BÜNYESİNE VE RİSK YÖNETİMİNE İLİŞKİN BİLGİLER (Devamı):**VI. KONSOLİDE LİKİDİTE RİSKİ YÖNETİMİNE VE LİKİDİTE KARŞILAMA ORANINA İLİŞKİN AÇIKLAMALAR (Devamı):**

Likidite karşılama oranı, bankanın sahip olduğu yüksek kaliteli likit varlıkların, 30 günlük vadede net nakit çıkışlarına oranlanması ile hesaplanır. Oran üzerinde belirleyici olan önemli bilanço kalemleri; TCMB nezdinde tutulan zorunlu karşılıklar, repo/teminata konu olmayan menkul kıymetler, kurumsal nitelikli mevduat, bankalar mevduatı, yurtdışı kaynaklı fonlar ve bankalardan alacaklar olarak sıralanabilir. Bu kalemlerin likit aktifler ve net nakit çıkışları içinde tutarsal olarak yüksek paya sahip olmaları, dikkate alınma oranlarının yüksek olması ve zaman içinde değişkenlik gösterebilmeleri nedeniyle likidite karşılama oranına etkileri diğer kalemlere oranla fazladır.

Grup’un yüksek kaliteli likit varlıkları, dönem sonu itibarıyla, %80 oranında TCMB nezdindeki hesaplar ve %13 oranında T.C. Hazinesi tarafından ihraç edilmiş menkul kıymetlerden oluşmaktadır. Fon kaynakları ise %23 oranında gerçek kişi ve perakende mevduat, %45 oranında kurumsal mevduat, %10 oranında banka borçları arasında dağılmaktadır.

Türev işlemler, toplam likidite karşılama oranı açısından düşük miktarda net nakit akışı yaratmalarına rağmen, döviz swapları başta olmak üzere, döviz türevi işlem hacimlerindeki dalgalanmalar, yabancı para likidite karşılama oranının etkilenmesine neden olabilmektedir.

BDDK tarafından 21 Mart 2014 tarih ve 28948 sayılı Resmi Gazete’de yayımlanarak yürürlüğe giren “Bankaların Likidite Karşılama Oranı Hesaplamasına İlişkin Yönetmelik” uyarınca Türev işlemler ve diğer yükümlülüklerin gerçeğe uygun değerlerinde meydana gelebilecek değişimlerin teminat tamamlama yükümlülüğü doğurduğu durumlarda; her bir işlem veya yükümlülük için otuz günlük dönemler itibarıyla gerçekleşmiş net teminat akışlarının mutlak değeri hesaplanır. Son 24 ay için hesaplanan en büyük mutlak değer içerisinde nakit çıkışı olarak dikkate alınır. Akış geçmişi 24 aydan kısa olan türev işlem ve diğer yükümlülükler için işlemin başladığı tarihten itibaren hesaplama yapılır. 30 Eylül 2020 tarihinde gerçekleşen söz konusu nakit çıkışına ilişkin bilgiler aşağıdaki gibidir:

Tarih	YP	YP+TP
30 Eylül 2020	408.259	408.259

Likidite karşılama oranları, 21 Mart 2014 tarih ve 28948 sayılı Resmi Gazete’de yayımlanan “Bankaların Likidite Karşılama Oranı Hesaplamasına İlişkin Yönetmelik” uyarınca 31 Aralık 2015 tarihinden itibaren konsolide olmayan bazda haftalık ve konsolide bazda aylık olarak hesaplanmaktadır. Likidite karşılama oranlarının 30 Eylül 2020 tarihinde yabancı para aktif ve pasiflerde en az %80, toplam aktif ve pasiflerde en az %100 olması gerekmektedir. Son üç aylık döneme ilişkin aylık olarak hesaplanan en düşük ve en yüksek yabancı para ve toplam konsolide likidite karşılama oranlarının tarihleri ve değerleri aşağıdaki tabloda açıklanmıştır:

Cari Dönem	En Yüksek (%)		En Düşük (%)	
	YP	YP+TP	YP	YP + TP
Aylık Aritmetik Ortalama (%)	%261,00	%296,00	%115,27	%138,53
Aylık	30.09.2020	30.09.2020	31.07.2020	31.07.2020

30 EYLÜL 2020 TARİHİ İTİBARIYLA HAZIRLANAN KONSOLİDE FİNANSAL TABLOLARA İLİŞKİN AÇIKLAMA VE DİPNOTLAR

(Tutarlar aksi belirtilmedikçe Bin Türk Lirası (“TL”) olarak ifade edilmiştir.)

KONSOLIDASYON KAPSAMINDAKİ GRUBUN MALİ BÜNYESİNE VE RİSK YÖNETİMİNE İLİŞKİN BİLGİLER (Devamı):

VI. KONSOLİDE LİKİDİTE RİSKİ YÖNETİMİNE VE LİKİDİTE KARŞILAMA ORANINA İLİŞKİN AÇIKLAMALAR (Devamı):

Aktif ve pasif kalemlerin kalan vadelerine göre gösterimi:

30 Eylül 2020	Vadesiz	1 Aya Kadar	1-3 Ay	3-12 Ay	1-5 yıl	5 Yıl ve Üzeri	Dağıtılamayan (***)	Toplam
Varlıklar (****)								
Nakit Değerler (Kasa, Efektif Deposu, Yoldaki Paralar, Satın Alınan Çekler) ve T.C. Merkez Bankası	1.737.310	2.346.964	-	-	-	-	-	4.084.274
Bankalar	55.961	654.240	40.000	-	-	-	-	750.201
Gerçeğe Uygun Değer Farkı Kar veya Zarara Yansıtılan Finansal Varlıklar (*)	-	69.542	29.277	242.988	613.098	32.743	4.814	992.462
Para Piyasalarından Alacaklar	-	77.520	-	-	-	-	-	77.520
Gerçeğe Uygun Değer Farkı Diğer Kapsamlı Gelire Yansıtılan Finansal Varlıklar	-	-	-	73.228	247.271	36.799	18.014	375.312
Verilen Krediler	-	3.123.329	2.341.934	3.112.048	6.555.632	2.519.431	1.374.432	19.026.806
İtfa Edilmiş Maliyeti Üzerinden Değerlenen Finansal Varlıklar	-	-	-	156.199	365.754	6.644	-	528.597
Diğer Varlıklar (**)	-	163.747	38.913	14.132	68.692	-	1.343.113	1.628.597
Toplam Varlıklar	1.793.271	6.435.342	2.450.124	3.598.595	7.850.447	2.595.617	2.740.373	27.463.769
Yükümlülükler								
Bankalar Mevduatı	28.917	-	72.722	-	-	-	-	101.639
Diğer Mevduat	907.194	10.001.304	3.308.054	190.127	2.174	-	-	14.408.853
Diğer Mali Kuruluşlardan Sağlanan Fonlar	-	227.253	305.497	4.840.281	2.744.506	1.174.603	-	9.292.140
Para Piyasalarına Borçlar	-	25.984	-	126.585	136.621	-	-	289.190
İhraç Edilen Menkul Değerler	-	-	-	-	-	-	-	-
Muhtelif Borçlar	-	664.890	-	-	-	-	119.134	784.024
Diğer Yükümlülükler (*) (***)	-	198.810	21.802	27.016	244.451	30.154	2.065.690	2.587.923
Toplam Yükümlülükler	936.111	11.118.241	3.708.075	5.184.009	3.127.752	1.204.757	2.184.824	27.463.769
Likidite Açığı	857.160	(4.682.899)	(1.257.951)	(1.585.414)	4.722.695	1.390.860	555.549	-
Net Bilanço Dışı Pozisyon	-	114.228	(137.513)	(308.133)	(3.635.044)	2.422	-	(3.964.040)
Türev Finansal Araçlardan Alacaklar	-	7.382.073	3.299.046	195.904	440.147	3.917	-	11.321.087
Türev Finansal Araçlardan Borçlar	-	(7.267.845)	(3.436.559)	(504.037)	(4.075.191)	(1.495)	-	(15.285.127)
Gayrinakdi Krediler	-	2.808.914	429.248	767.687	244.034	4.637	-	4.254.520
31 Aralık 2019								
Toplam Aktifler	936.845	4.006.003	2.493.065	3.133.671	7.022.692	2.229.336	1.725.196	21.546.808
Toplam Yükümlülükler	592.535	8.765.426	2.673.240	3.325.832	3.104.299	1.007.676	2.077.800	21.546.808
Likidite Açığı	344.310	(4.759.423)	(180.175)	(192.161)	3.918.393	1.221.660	(352.604)	-
Net Bilanço Dışı Pozisyonu	-	379.336	168.200	61.985	489.380	541	-	1.099.442
Türev Finansal Araçlardan Alacaklar	-	4.709.201	1.427.269	322.591	1.190.928	821	-	7.650.810
Türev Finansal Araçlardan Borçlar	-	(4.329.865)	(1.259.069)	(260.606)	(701.548)	(280)	-	(6.551.368)
Gayrinakdi Krediler	-	2.457.879	246.823	566.093	204.173	4.279	-	3.479.247

(*) Gerçeğe Uygun Değer Farkı Kar veya Zarara Yansıtılan Finansal Varlıklar kaleminin 596.710 TL tutarında riskten korunma amaçlı türev finansal varlıkları ve Diğer Yükümlülükler kaleminin 103.491 TL tutarında riskten korunma amaçlı türev finansal borçları ağırlıklı olarak 1-5 yıl vade diliminde gösterilmektedir.

(**) Bilanço yapıyı oluşturan aktif hesaplardan sabit kıymetler, iştirak ve bağlı ortaklıklar ve ayniyat mevcudu gibi hesaplar buraya kaydedilir.

(***) Özkaynaklar “Diğer yükümlülükler” içinde “Dağıtılamayan” sütununda gösterilmiştir.

(****) Varlık kalemleri, beklenen zarar karşılıkları düşülmek suretiyle ilgili olduğu vade diliminde net değerleri üzerinden gösterilmiştir.

30 EYLÜL 2020 TARİHİ İTİBARIYLA HAZIRLANAN KONSOLİDE FİNANSAL TABLOLARA İLİŞKİN AÇIKLAMA VE DİPNOTLAR

(Tutarlar aksi belirtilmedikçe Bin Türk Lirası (“TL”) olarak ifade edilmiştir.)

KONSOLİDASYON KAPSAMINDAKİ GRUBUN MALİ BÜNYESİNE VE RİSK YÖNETİMİNE İLİŞKİN BİLGİLER (Devamı):**VII. KONSOLİDE KALDIRAÇ ORANINA İLİŞKİN AÇIKLAMALAR:**

Cari dönem ve önceki dönem konsolide kaldıraç oranı arasında farka sebep olan hususlar hakkında bilgi:

Grup’un 30 Eylül 2020 itibarıyla üç aylık ortalama tutarlardan hesaplanan kaldıraç oranı %6,02’dir (31 Aralık 2019: %7,46’dır). Bu oran asgari oranın üzerindedir. Cari dönem ile önceki dönem kaldıraç oranı arasındaki farkın en önemli nedeni bilanço içi ve bilanço dışı varlıklardaki artıştır.

Kaldıraç oranı kamuya açıklama şablonu:

	30 Eylül 2020 (*)	31 Aralık 2019 (*)
Bilanço içi varlıklar		
Bilanço içi varlıklar (Türev finansal araçlar ile kredi türevleri hariç, teminatlar dahil)	26.375.320	21.536.223
(Ana sermayeden indirilen varlıklar)	52.781	55.299
Bilanço içi varlıklara ilişkin toplam risk tutarı	26.322.539	21.480.924
Türev finansal araçlar ile kredi türevleri		
Türev finansal araçlar ile kredi türevlerinin yenileme maliyeti	602.806	513.049
Türev finansal araçlar ile kredi türevlerinin potansiyel kredi risk tutarı	144.595	101.092
Türev finansal araçlar ile kredi türevlerine ilişkin toplam risk tutarı	747.401	614.141
Menkul kıymet veya emtia teminatlı finansman işlemleri		
Menkul kıymet veya emtia teminatlı finansman işlemlerinin menkul kıymet veya emtia teminatlı finansman işlemlerinin risk tutarı (Bilanço içi hariç)	-	-
Aracılık edilen işlemlerden kaynaklanan risk tutarı	-	-
Menkul kıymet veya emtia teminatlı finansman işlemlerine ilişkin toplam risk tutarı	-	-
Bilanço dışı işlemler		
Bilanço dışı işlemlerin brüt nominal tutarı	5.608.704	4.315.837
(Krediye dönüştürme oranları ile çarpımdan kaynaklanan düzeltme tutarı)	-	-
Bilanço dışı işlemlere ilişkin toplam risk tutarı	5.608.704	4.315.837
Sermaye ve toplam risk		
Ana sermaye	1.960.765	1.967.889
Toplam risk tutarı	32.678.644	26.410.902
Kaldıraç oranı		
Kaldıraç oranı	%6,02	%7,46

(*) Üç aylık ortalama tutarlardır.

30 EYLÜL 2020 TARİHİ İTİBARIYLA HAZIRLANAN KONSOLİDE FİNANSAL TABLOLARA İLİŞKİN AÇIKLAMA VE DİPNOTLAR

(Tutarlar aksi belirtilmedikçe Bin Türk Lirası (“TL”) olarak ifade edilmiştir.)

KONSOLIDASYON KAPSAMINDAKİ GRUBUN MALİ BÜNYESİNE VE RİSK YÖNETİMİNE İLİŞKİN BİLGİLER (Devamı):**VIII. RİSKTEN KORUNMA İŞLEMLERİNE İLİŞKİN AÇIKLAMALAR:**

Grup, 30 Eylül 2020 tarihi itibarıyla ortalama vadesi 3 aya kadar olan YP mevduat ile diğer borçlarının faiz oranındaki değişimlerden korunmak amacıyla çapraz ve faiz para swapları aracılığıyla nakit akış riskinden korunma muhasebesi uygulamaktadır. Grup her bilanço tarihinde riskten korunma muhasebesi için etkinlik testleri uygulamakta, etkin olan kısımlar TFRS 9’da tanımlandığı şekilde finansal tablolarda özkaynaklar altında “Riskten Korunma Fonları” hesap kaleminde muhasebeleştirilmekte, etkin olmayan kısma ilişkin tutar ise kar veya zarar tablosu ile ilişkilendirilmektedir.

Bilanço tarihi itibarıyla taşınan değeri 596.710 TL olan türev finansal varlıklar (31 Aralık 2019: 437.122 TL) ve 103.491 TL olan türev finansal borçlar (31 Aralık 2019: 77.913 TL) riskten korunma aracı olarak riskten korunma muhasebesine konu edilmiştir. Söz konusu riskten korunma muhasebesi sonucunda cari dönemde, vergi sonrası 24.097 TL tutarındaki gerçeğe uygun değer geliri (31 Aralık 2019: (113.354) TL gerçeğe uygun değer gideri) özkaynaklar altında muhasebeleştirilmiştir. Etkin olmayan kısım bulunmamaktadır (31 Aralık 2019: Bulunmamaktadır).

Riskten Korunma Aracı	Riskten Korunma Konusu Kalem	Maruz Kalınan Risk	Riskten Korunma Aracının Gerçeğe Uygun Değeri		Riskten Korunma Fonları	Kar veya Zarar Tablosunda Muhasebeleştirilen Etkin Olmayan Kısım (Net)
			Varlıklar	Borçlar		
Çapraz Para Swap	Değişken faizli 3 aya kadar vadeli YP mevduat ve diğer borçlar	Piyasa faiz oranlarındaki değişimden kaynaklanan nakit akış riski	596.620	89.880	16.470	-
Faiz Swabı	Değişken faizli 3 aya kadar vadeli YP mevduat ve diğer borçlar	Piyasa faiz oranlarındaki değişimden kaynaklanan nakit akış riski	90	13.611	(24.511)	-

Nakit akış riskinden korunma muhasebesi TFRS 9’da tanımlandığı şekilde etkin olarak sürdürülemediğinde muhasebe uygulamasına son verilmektedir. Riskten korunma muhasebesi sebebiyle özkaynak altına sınıflanan etkin tutarlar, etkinliğin bozulması halinde finansal riskten korunmaya konu olan tahmini nakit akışlarının kâr veya zararı etkilediği dönem veya dönemlerde (faiz gelirinin veya giderinin muhasebeleştirildiği dönemler gibi), yeniden sınıflandırma düzeltmesi olarak özkaynaklardan çıkarılarak kâr veya zarar içerisinde yeniden sınıflandırılır. Cari dönemde etkinliği bozulan veya kapanan swaplardan ötürü özkaynaklardan kar veya zarar tablosuna aktarılan tutar bulunmamaktadır (31 Aralık 2019: Bulunmamaktadır).

30 Eylül 2020 tarihi itibarıyla yapılan ölçümlerde yukarıda belirtilen nakit akış riskinden korunma işlemlerinin etkin olduğu tespit edilmiştir.

30 EYLÜL 2020 TARİHİ İTİBARIYLA HAZIRLANAN KONSOLİDE FİNANSAL TABLOLARA İLİŞKİN AÇIKLAMA VE DİPNOTLAR

(Tutarlar aksi belirtilmedikçe Bin Türk Lirası (“TL”) olarak ifade edilmiştir.)

KONSOLIDASYON KAPSAMINDAKİ GRUBUN MALİ BÜNYESİNE VE RİSK YÖNETİMİNE İLİŞKİN BİLGİLER (Devamı):**IX. BAŞKALARI NAM VE HESABINA VERİLEN HİZMETLERE İLİŞKİN AÇIKLAMALAR:**

Banka, gerçek ve tüzel kişiler adına menkul kıymet alım-satım ve saklama faaliyetlerinde bulunmaktadır. Emanete alınan menkul değerlerin detayı Bilanço Dışı Yükümlülükler tablosunda gösterilmiştir.

X. FAALİYET BÖLÜMLERİNE İLİŞKİN AÇIKLAMALAR:

Ana Ortaklık Banka, üç ana faaliyet bölümü olan perakende bankacılık, kurumsal ve ticari bankacılık ve hazine işlemleri iş alanlarında faaliyetlerini yürütmektedir.

Perakende bankacılık bireysel müşteriler ve özel bankacılık segmentindeki müşterilere mevduat, kredi, otomatik ödeme hizmetleri, internet bankacılığı başta olmak üzere çeşitli ürünleri içeren bankacılık hizmetleri sunmaktadır.

Kurumsal ve ticari bankacılık müşterilerine kredi, mevduat, nakit yönetimi, dış ticaret finansmanı, gayrinakdi kredi, döviz işlemleri gibi kurumsal bankacılık hizmetleri sağlamaktadır.

Hazine işlemleri sabit getirili menkul değer yatırımları, fon yönetimi, döviz işlemleri, para piyasası işlemleri, türev ürünler gibi faaliyet ve işlemleri içermektedir.

Belirli bilanço ve gelir tablosu kalemlerinin faaliyet bölümlerine göre gösterimi:

Önceki dönem bilgileri bilanço kalemleri için 31 Aralık 2019, gelir/gider kalemleri için 30 Eylül 2019 tarihi itibarıyla sunulmuştur.

	Perakende Bankacılık	Kurumsal ve Ticari Bankacılık	Hazine	Diğer ve Dağıtılamayan (*)	Grup'un Toplam Faaliyeti
30 Eylül 2020					
Net Faiz Geliri	73.832	300.442	46.173	131.592	552.039
Net Ücret Ve Komisyonlar	1.826	23.960	-	3.945	29.731
Ticari Kar/Zarar	19.764	2.581	67.220	25.494	115.059
Diğer Faaliyet Gelirleri	1.493	19.054	-	28.366	48.913
Faaliyet Gelirleri	96.915	346.037	113.393	189.397	745.742
Faaliyet ve Karşılık Giderleri (-)	68.909	379.433	28.765	257.763	734.870
Net Faaliyet Gelirleri	28.006	(33.396)	84.628	(68.366)	10.872
Temettü Gelirleri	-	-	-	8	8
Özkaynak Yöntemi Uygulanan Ortaklıklardan Kar/Zarar	-	-	-	-	-
Vergi Öncesi Kâr	28.006	(33.396)	84.628	(68.358)	10.880
Vergi Karşılığı (-)	6.161	(7.347)	18.618	(16.773)	659
Net Kâr/Zarar	21.845	(26.049)	66.010	(51.585)	10.221
Bölüm Varlıkları	2.052.399	15.945.525	4.529.218	4.016.461	26.543.603
İştirak ve Bağlı Ortaklık ve Birlikte Kontrol Edilen Ortaklıklar	-	-	-	-	-
Dağıtılmamış Varlıklar	-	-	-	920.166	920.166
Toplam Varlıklar	2.052.399	15.945.525	4.529.218	4.936.627	27.463.769
Bölüm Yükümlülükleri	9.586.940	4.812.514	6.446.877	4.670.206	25.516.537
Dağıtılamayan Yükümlülükler	-	-	-	1.947.232	1.947.232
Toplam Yükümlülükler	9.586.940	4.812.514	6.446.877	6.617.438	27.463.769

BURGAN BANK A.Ş.**30 EYLÜL 2020 TARİHİ İTİBARIYLA HAZIRLANAN KONSOLİDE FİNANSAL TABLOLARA İLİŞKİN AÇIKLAMA VE DİPNOTLAR**

(Tutarlar aksi belirtilmedikçe Bin Türk Lirası (“TL”) olarak ifade edilmiştir.)

(*) Diğer faaliyetler, Ana Ortaklık Banka'nın dağıtılamayan kalemleri ile bağlı ortaklıkları olarak konsolide edilen Burgan Finansal Kiralama A.Ş ve Burgan Yatırım Menkul Değerler A.Ş tarafından yürütülen faaliyetleri içermektedir.

KONSOLİDASYON KAPSAMINDAKİ GRUBUN MALİ BÜNYESİNE VE RİSK YÖNETİMİNE İLİŞKİN BİLGİLER (Devamı):**X. FAALİYET BÖLÜMLERİNE İLİŞKİN AÇIKLAMALAR (Devamı):**

30 Eylül 2019	Perakende Bankacılık	Kurumsal ve Ticari Bankacılık	Hazine	Diğer ve Dağıtılamayan (*)	Grup'un Toplam Faaliyeti
Net Faiz Geliri	88.963	402.259	23.951	112.670	627.843
Net Ücret Ve Komisyonlar	3.100	23.635	-	(1.798)	24.937
Ticari Kar/Zarar	10.095	7.025	6.443	3.698	27.261
Diğer Faaliyet Gelirleri	1.199	8.805	-	23.776	33.780
Faaliyet Gelirleri	103.357	441.724	30.394	138.346	713.821
Faaliyet ve Karşılık Giderleri (-)	87.627	274.508	27.659	186.792	576.586
Net Faaliyet Gelirleri	15.730	167.216	2.735	(48.446)	137.235
Temettü Gelirleri	-	-	-	2.769	2.769
Özkaynak Yöntemi Uygulanan Ortaklıklardan Kar/Zarar	-	-	-	-	-
Vergi Öncesi Kâr	15.730	167.216	2.735	(45.677)	140.004
Vergi Karşılığı (-)	3.461	36.787	602	(12.426)	28.424
Net Kâr/Zarar	12.269	130.429	2.133	(33.251)	111.580
31 Aralık 2019					
Bölüm Varlıkları	1.531.640	12.784.757	3.259.495	3.177.963	20.753.855
İştirak ve Bağlı Ortaklık ve Birlikte Kontrol Edilen Ortaklıklar	-	-	-	-	-
Dağıtılmamış Varlıklar	-	-	-	792.953	792.953
Toplam Varlıklar	1.531.640	12.784.757	3.259.495	3.970.916	21.546.808
Bölüm Yükümlülükleri	7.900.248	3.248.989	4.793.910	3.684.386	19.627.533
Dağıtılamayan Yükümlülükler	-	-	-	1.919.275	1.919.275
Toplam Yükümlülükler	7.900.248	3.248.989	4.793.910	5.603.661	21.546.808

(*) Diğer faaliyetler, Ana Ortaklık Banka'nın dağıtılamayan kalemleri ile bağlı ortaklıkları olarak konsolide edilen Burgan Finansal Kiralama A.Ş, Burgan Yatırım Menkul Değerler A.Ş ve bağlı ortaklığı Burgan Wealth Limited Dubai tarafından yürütülen faaliyetleri içermektedir.

30 EYLÜL 2020 TARİHİ İTİBARIYLA HAZIRLANAN KONSOLİDE FİNANSAL TABLOLARA İLİŞKİN AÇIKLAMA VE DİPNOTLAR

(Tutarlar aksi belirtilmedikçe Bin Türk Lirası (“TL”) olarak ifade edilmiştir.)

BEŞİNCİ BÖLÜM**KONSOLİDE FİNANSAL TABLOLARA İLİŞKİN AÇIKLAMA VE DİPNOTLAR****I. KONSOLİDE BİLANÇONUN AKTİF HESAPLARINA İLİŞKİN AÇIKLAMA VE DİPNOTLAR****a. Nakit Değerler ve Merkez Bankası hesabına ilişkin bilgiler:**

1. Nakit Değerler ve T.C. Merkez Bankası hesabına ilişkin bilgiler:

	30 Eylül 2020		31 Aralık 2019	
	TP	YP	TP	YP
Kasa/Efektif	15.390	281.338	16.388	126.008
T.C. Merkez Bankası	164.135	3.617.403	156.249	1.864.017
Diğer	-	6.008	-	-
Toplam	179.525	3.904.749	172.637	1.990.025

2. T.C. Merkez Bankası hesabına ilişkin bilgiler:

	30 Eylül 2020		31 Aralık 2019	
	TP	YP	TP	YP
Vadesiz Serbest Hesap	164.135	1.071.201	156.249	771.221
Vadeli Serbest Hesap	-	363.340	-	-
Vadeli Serbest Olmayan Hesap	-	2.182.862	-	1.092.796
Toplam	164.135	3.617.403	156.249	1.864.017

3. Zorunlu Karşılıklara ilişkin açıklamalar:

Ana Ortaklık Banka, TCMB'nin “Zorunlu Karşılıklar Hakkında 2013/15 sayılı Tebliğ”ine göre Türk parası ve yabancı para yükümlülükleri için TCMB nezdinde zorunlu karşılık tesis etmektedir. Zorunlu karşılıklar TCMB’de “Zorunlu Karşılıklar Hakkında Tebliğ”e göre Türk Lirası, USD, EUR ve standart altın cinsinden tutulabilmektedir. 19 Eylül 2019’dan itibaren Yabancı para olarak tutulan zorunlu karşılıklara faiz ödenmemektedir. Türk Lirası zorunlu karşılıklara ise TCMB’nin, 9 Aralık 2019 tarih ve 2019/19 sayılı tebliğ esaslarına göre kredi büyümesini sağlayan bankalara faiz ödenmektedir.

30 Eylül 2020 tarihi itibarıyla Türk parası zorunlu karşılık için geçerli oranlar, vade yapısına göre %1 ile %7 aralığında (31 Aralık 2019: %1 ile %7 aralığında); yabancı para zorunlu karşılık için geçerli oranlar ise vade yapısına göre %8 ile %24 aralığındadır (31 Aralık 2019: %5 ile %21 aralığında).

30 EYLÜL 2020 TARİHİ İTİBARIYLA HAZIRLANAN KONSOLİDE FİNANSAL TABLOLARA İLİŞKİN AÇIKLAMA VE DİPNOTLAR

(Tutarlar aksi belirtilmedikçe Bin Türk Lirası (“TL”) olarak ifade edilmiştir.)

KONSOLİDE FİNANSAL TABLOLARA İLİŞKİN AÇIKLAMA VE DİPNOTLAR (Devamı):**I. KONSOLİDE BİLANÇONUN AKTİF HESAPLARINA İLİŞKİN AÇIKLAMA VE DİPNOTLAR (Devamı):****b. Gerçeğe Uygun Değer Farkı Kar/ Zarara Yansıtılan Finansal Varlıklara ilişkin bilgiler:**

1. Teminata verilen/bloke edilen gerçeğe uygun değer farkı kar/zarara yansıtılan finansal varlıklar:
30 Eylül 2020 tarihi itibarıyla gerçeğe uygun değer farkı kar/zarara yansıtılan finansal varlıklardan teminata verilen/bloke edilen varlıklar 93 TL (31 Aralık 2019: 150 TL)'dir.
2. Repo işlemlerine konu edilen gerçeğe uygun değer farkı kar/zarara yansıtılan finansal varlıklar:
30 Eylül 2020 tarihi itibarıyla gerçeğe uygun değer farkı kar/zarara yansıtılan finansal varlıklardan repo işlemlerine konu olan tutar bulunmamaktadır (31 Aralık 2019: Bulunmamaktadır).

c. Bankalara ilişkin bilgiler:

1. Bankalara ilişkin bilgiler:

	30 Eylül 2020		31 Aralık 2019	
	TP	YP	TP	YP
Bankalar				
Yurtiçi	82.093	342.512	541.238	4.451
Yurtdışı	-	325.615	-	29.016
Yurtdışı Merkez ve Şubeler	-	-	-	-
Toplam	82.093	668.127	541.238	33.467

d. Gerçeğe Uygun Değer Farkı Diğer Kapsamlı Gelire Yansıtılan Finansal Varlıklar:

1. Teminata verilen/bloke edilen gerçeğe uygun değer farkı diğer kapsamlı gelire yansıtılan finansal varlıklar:
Teminata verilen/bloke edilen gerçeğe uygun değer farkı diğer kapsamlı gelire yansıtılan finansal varlıklar 194.232 TL'dir (31 Aralık 2019: 203.247 TL).
2. Repo işlemlerine konu olan gerçeğe uygun değer farkı diğer kapsamlı gelire yansıtılan finansal varlıkların özellikleri ve defter değeri:
Repo işlemlerine konu olan gerçeğe uygun değer farkı diğer kapsamlı gelire yansıtılan finansal varlıklar 26.079 TL'dir (31 Aralık 2019: 11.651 TL).
2. Gerçeğe uygun değer farkı diğer kapsamlı gelire yansıtılan finansal varlıklara ilişkin bilgiler:

	30 Eylül 2020	31 Aralık 2019
Borçlanma Senetleri	361.523	323.080
Borsada İşlem Gören	361.523	323.080
Borsada İşlem Görmeyen	-	-
Hisse Senetleri	18.014	15.597
Borsada İşlem Gören	-	-
Borsada İşlem Görmeyen	18.014	15.597
Değer Azalma Karşılığı (-)	4.225	2.352
Toplam	375.312	336.325

30 EYLÜL 2020 TARİHİ İTİBARIYLA HAZIRLANAN KONSOLİDE FİNANSAL TABLOLARA İLİŞKİN AÇIKLAMA VE DİPNOTLAR

(Tutarlar aksi belirtilmedikçe Bin Türk Lirası (“TL”) olarak ifade edilmiştir.)

KONSOLİDE FİNANSAL TABLOLARA İLİŞKİN AÇIKLAMA VE DİPNOTLAR (Devamı):

I. KONSOLİDE BİLANÇONUN AKTİF HESAPLARINA İLİŞKİN AÇIKLAMA VE DİPNOTLAR (Devamı):

e. Kredilere ilişkin açıklamalar:

1. Grup’un ortaklarına ve mensuplarına verilen her çeşit kredi veya avansın bakiyesine ilişkin bilgiler:

	30 Eylül 2020		31 Aralık 2019	
	Nakdi	Gayrinakdi	Nakdi	Gayrinakdi
Banka Ortaklarına Verilen Doğrudan Krediler	-	10.865	-	35.560
Tüzel Kişi Ortaklara Verilen Krediler	-	10.865	-	35.560
Gerçek Kişi Ortaklara Verilen Krediler	-	-	-	-
Banka Ortaklarına Verilen Dolaylı Krediler	-	-	-	-
Banka Mensuplarına Verilen Krediler	4.597	-	4.227	-
Toplam	4.597	10.865	4.227	35.560

2. Birinci ve ikinci grup krediler, diğer alacaklar ile yeniden yapılandırılan ya da yeni bir itfa planına bağlanan krediler ve diğer alacaklara ilişkin bilgiler:

i.

Nakdi Krediler	Standart Nitelikli Krediler (*)	Yakın İzlemedeki Krediler		
		Yeniden Yapılandırma Kapsamında Yer Almayanlar	Yeniden Yapılandırılanlar	
			Sözleşme Koşullarında Değişiklik	Yeniden Finansman
İhtisas Dışı Krediler	12.656.665	1.157.580	1.646.579	-
İşletme Kredileri	-	-	-	-
İhracat Kredileri	432.418	56.974	-	-
İthalat Kredileri	-	-	-	-
Mali Kesime Verilen Krediler	1.346.042	-	-	-
Tüketici Kredileri	301.191	13.482	12.830	-
Kredi Kartları	-	-	-	-
Diğer	10.577.014	1.087.124	1.633.749	-
İhtisas Kredileri	-	-	-	-
Diğer Alacaklar (**)	2.158.808	308.006	544.616	-
Toplam	14.815.473	1.465.586	2.191.195	-

(*) Standart nitelikli krediler Burgan Yatırım’ın müşterilerine verdiği kredilerini de içermektedir.

(**) Diğer alacaklar, Burgan Finansal Kiralama’nın kiralama alacaklarını içermektedir.

ii.

	Standart Nitelikli Krediler	Yakın İzlemedeki Krediler
Genel karşılıklar	58.896	771.816
12 Aylık Beklenen Zarar Karşılığı	58.896	-
Kredi Riskinde Önemli Artış	-	771.816

(*) Gayrinakdi kredi karşılıkları ile finansal kiralama alacakları karşılıkları tabloya dahil edilmiştir.

30 EYLÜL 2020 TARİHİ İTİBARIYLA HAZIRLANAN KONSOLİDE FİNANSAL TABLOLARA İLİŞKİN AÇIKLAMA VE DİPNOTLAR

(Tutarlar aksi belirtilmedikçe Bin Türk Lirası (“TL”) olarak ifade edilmiştir.)

KONSOLİDE FİNANSAL TABLOLARA İLİŞKİN AÇIKLAMA VE DİPNOTLAR (Devamı):

I. KONSOLİDE BİLANÇONUN AKTİF HESAPLARINA İLİŞKİN AÇIKLAMA VE DİPNOTLAR (Devamı):

e. Kredilere ilişkin açıklamalar (Devamı):

3. Tüketici kredileri, bireysel kredi kartları, personel kredileri ve personel kredi kartlarına ilişkin bilgiler:

	Kısa Vadeli	Orta ve Uzun Vadeli	Toplam
Tüketici Kredileri-TP	12.058	299.548	311.606
Konut Kredisi	-	57.731	57.731
Taşıt Kredisi	-	4.904	4.904
İhtiyaç Kredisi	12.058	236.913	248.971
Diğer	-	-	-
Tüketici Kredileri-Döviz Endeksli	-	-	-
Konut Kredisi	-	-	-
Taşıt Kredisi	-	-	-
İhtiyaç Kredisi	-	-	-
Diğer	-	-	-
Tüketici Kredileri-YP	-	6.035	6.035
Konut Kredisi	-	5.963	5.963
Taşıt Kredisi	-	-	-
İhtiyaç Kredisi	-	72	72
Diğer	-	-	-
Bireysel Kredi Kartları-TP	-	-	-
Taksitli	-	-	-
Taksitsiz	-	-	-
Bireysel Kredi Kartları-YP	-	-	-
Taksitli	-	-	-
Taksitsiz	-	-	-
Personel Kredileri-TP	368	4.229	4.597
Konut Kredisi	-	-	-
Taşıt Kredisi	-	-	-
İhtiyaç Kredisi	368	4.229	4.597
Diğer	-	-	-
Personel Kredileri-Döviz Endeksli	-	-	-
Konut Kredisi	-	-	-
Taşıt Kredisi	-	-	-
İhtiyaç Kredisi	-	-	-
Diğer	-	-	-
Personel Kredileri-YP	-	-	-
Konut Kredisi	-	-	-
Taşıt Kredisi	-	-	-
İhtiyaç Kredisi	-	-	-
Diğer	-	-	-
Personel Kredi Kartları-TP	-	-	-
Taksitli	-	-	-
Taksitsiz	-	-	-
Personel Kredi Kartları-YP	-	-	-
Taksitli	-	-	-
Taksitsiz	-	-	-
Kredili Mevduat Hesabı-TP (Gerçek Kişi)	5.265	-	5.265
Kredili Mevduat Hesabı-YP (Gerçek Kişi)	-	-	-
Toplam	17.691	309.812	327.503

30 EYLÜL 2020 TARİHİ İTİBARIYLA HAZIRLANAN KONSOLİDE FİNANSAL TABLOLARA İLİŞKİN AÇIKLAMA VE DİPNOTLAR

(Tutarlar aksi belirtilmedikçe Bin Türk Lirası (“TL”) olarak ifade edilmiştir.)

KONSOLİDE FİNANSAL TABLOLARA İLİŞKİN AÇIKLAMA VE DİPNOTLAR (Devamı):

I. KONSOLİDE BİLANÇONUN AKTİF HESAPLARINA İLİŞKİN AÇIKLAMA VE DİPNOTLAR (Devamı):

4. Taksitli ticari krediler ve kurumsal kredi kartlarına ilişkin bilgiler:

	Kısa Vadeli	Orta ve Uzun Vadeli	Toplam
Taksitli Ticari Krediler-TP	76.512	1.054.793	1.131.305
İşyeri Kredileri	-	-	-
Taahhüt Kredileri	-	997	997
İhtiyaç Kredileri	76.512	1.053.796	1.130.308
Diğer	-	-	-
Taksitli Ticari Krediler-Döviz Endeksli	-	142.088	142.088
İşyeri Kredileri	-	-	-
Taahhüt Kredileri	-	-	-
İhtiyaç Kredileri	-	142.088	142.088
Diğer	-	-	-
Taksitli Ticari Krediler-YP	98.869	7.411.778	7.510.647
İşyeri Kredileri	-	-	-
Taahhüt Kredileri	-	-	-
İhtiyaç Kredileri	98.869	7.411.778	7.510.647
Diğer	-	-	-
Kurumsal Kredi Kartları-TP	-	-	-
Taksitli	-	-	-
Taksitsiz	-	-	-
Kurumsal Kredi Kartları-YP	-	-	-
Taksitli	-	-	-
Taksitsiz	-	-	-
Kredili Mevduat Hesabı-TP (Tüzel Kişi)	928	-	928
Kredili Mevduat Hesabı-YP (Tüzel Kişi)	-	-	-
Toplam	176.309	8.608.659	8.784.968

5. Kredilerin kullanıcılara göre dağılımı (*):

	30 Eylül 2020	31 Aralık 2019
Kamu	176.528	129.080
Özel	18.295.726	15.485.239
Toplam	18.472.254	15.614.319

(*) “Kiralama İşlemlerinden Alacaklar”ı içermektedir.

6. Yurtiçi ve yurtdışı kredilerin dağılımı (*):

	30 Eylül 2020	31 Aralık 2019
Yurtiçi Krediler	18.464.825	15.607.499
Yurtdışı Krediler	7.429	6.820
Toplam	18.472.254	15.614.319

(*) “Kiralama İşlemlerinden Alacaklar”ı içermektedir.

7. Bağlı ortaklık ve iştiraklere verilen krediler:

Bulunmamaktadır (31 Aralık 2019: Bulunmamaktadır).

30 EYLÜL 2020 TARİHİ İTİBARIYLA HAZIRLANAN KONSOLİDE FİNANSAL TABLOLARA İLİŞKİN AÇIKLAMA VE DİPNOTLAR

(Tutarlar aksi belirtilmedikçe Bin Türk Lirası (“TL”) olarak ifade edilmiştir.)

KONSOLİDE FİNANSAL TABLOLARA İLİŞKİN AÇIKLAMA VE DİPNOTLAR (Devamı):**I. KONSOLİDE BİLANÇONUN AKTİF HESAPLARINA İLİŞKİN AÇIKLAMA VE DİPNOTLAR (Devamı):**

8. Kredilere ilişkin olarak ayrılan özel karşılıklar (*):

	30 Eylül 2020	31 Aralık 2019
Tahsil İmkani Sınırlı Krediler İçin Ayrılanlar	294.626	49.369
Tahsili Şüpheli Krediler İçin Ayrılanlar	47.284	115.215
Zarar Niteliğindeki Krediler İçin Ayrılanlar	296.230	162.331
Toplam	638.140	326.915

(*) “Kiralama İşlemlerinden Alacaklar için ayrılan özel karşılıklar”ı içermektedir.

9. Donuk alacaklara ilişkin bilgiler (Net):

i. Donuk alacaklardan Ana Ortaklık Banka tarafından yeniden yapılandırılan ya da yeni bir itfa planına bağlanan krediler ve diğer alacaklara ilişkin bilgiler:

	III. Grup Tahsil İmkani Sınırlı Krediler	IV. Grup Tahsili Şüpheli Krediler	V. Grup Zarar Niteliğindeki Krediler
30 Eylül 2020			
Karşılıklardan Önceki Brüt Tutarlar	-	-	-
Yeniden Yapılandırılan Krediler	-	779	10.571
31 Aralık 2019			
Karşılıklardan Önceki Brüt Tutarlar	-	-	-
Yeniden Yapılandırılan Krediler	1.028	1.963	8.201

30 EYLÜL 2020 TARİHİ İTİBARIYLA HAZIRLANAN KONSOLİDE FİNANSAL TABLOLARA İLİŞKİN AÇIKLAMA VE DİPNOTLAR

(Tutarlar aksi belirtilmedikçe Bin Türk Lirası (“TL”) olarak ifade edilmiştir.)

KONSOLİDE FİNANSAL TABLOLARA İLİŞKİN AÇIKLAMA VE DİPNOTLAR (Devamı):

I. KONSOLİDE BİLANÇONUN AKTİF HESAPLARINA İLİŞKİN AÇIKLAMA VE DİPNOTLAR (Devamı):

ii. Toplam donuk alacak hareketlerine ilişkin bilgiler (*):

	III. Grup	IV. Grup	V. Grup
	Tahsil İmkamı Sınırlı Krediler	Tahsili Şüpheli Krediler	Zarar Niteliğindeki Krediler
Önceki Dönem Sonu Bakiyesi	201.830	334.836	656.106
Dönem İçinde İntikal (+)	860.412	158.437	44.794
Diğer Donuk Alacak Hesaplarından Giriş (+)	42.381	285.418	391.676
Diğer Donuk Alacak Hesaplarına Çıkış (-)	285.418	391.676	-
Dönem İçinde Tahsilat (-)	13.949	102.174	169.994
Kayıttan Düşülen (-)	-	-	-
Satılan (-)	-	-	-
Kurumsal ve Ticari Krediler	-	-	-
Bireysel Krediler	-	-	-
Kredi Kartları	-	-	-
Diğer	-	-	-
Dönem Sonu Bakiyesi	805.256	284.841	922.582
Karşılık (-)	294.626	47.284	296.230
Bilançodaki Net Bakiyesi	510.630	237.557	626.352

(*) “Kiralama İşlemlerinden Alacaklar”ı içermektedir.

iii. Yabancı para olarak kullanılan kredilerden kaynaklanan donuk alacaklara ilişkin bilgiler (*):

	III. Grup	IV. Grup	V. Grup
	Tahsil İmkamı Sınırlı Krediler	Tahsili Şüpheli Krediler	Zarar Niteliğindeki Krediler
30 Eylül 2020			
Dönem Sonu Bakiyesi	738.402	228.017	297.938
Karşılık Tutarı (-)	267.361	31.224	122.491
Bilançodaki Net Bakiyesi	471.041	196.793	175.447
31 Aralık 2019			
Dönem Sonu Bakiyesi	119.529	95.434	231.067
Karşılık Tutarı (-)	35.899	39.551	67.835
Bilançodaki Net Bakiyesi	83.630	55.883	163.232

(*) “Kiralama İşlemlerinden Alacaklar”ı içermektedir.

30 EYLÜL 2020 TARİHİ İTİBARIYLA HAZIRLANAN KONSOLİDE FİNANSAL TABLOLARA İLİŞKİN AÇIKLAMA VE DİPNOTLAR

(Tutarlar aksi belirtilmedikçe Bin Türk Lirası (“TL”) olarak ifade edilmiştir.)

KONSOLİDE FİNANSAL TABLOLARA İLİŞKİN AÇIKLAMA VE DİPNOTLAR (Devamı):**I. KONSOLİDE BİLANÇONUN AKTİF HESAPLARINA İLİŞKİN AÇIKLAMA VE DİPNOTLAR (Devamı):**

iv. Donuk alacakların kullanıcı gruplarına göre brüt ve net tutarlarının gösterimi (*):

	III. Grup	IV. Grup	V. Grup
	Tahsil İmkânı Sınırlı Krediler	Tahsili Şüpheli Krediler	Zarar Niteliğindeki Krediler
30 Eylül 2020			
Cari Dönem (Net)	510.630	237.557	626.352
Gerçek ve Tüzel Kişilere Kullanılan Krediler (Brüt)	746.433	47.836	843.287
Karşılık Tutarı (-)	278.548	11.349	267.079
Gerçek ve Tüzel Kişilere Kullanılan Krediler (Net)	467.885	36.487	576.208
Bankalar (Brüt)	-	-	-
Karşılık Tutarı (-)	-	-	-
Bankalar (Net)	-	-	-
Diğer Krediler (Brüt)	58.823	237.005	79.295
Karşılık Tutarı (-)	16.078	35.935	29.151
Diğer Krediler (Net)	42.745	201.070	50.144
Önceki Dönem (Net)	152.461	219.621	493.775
Gerçek ve Tüzel Kişilere Kullanılan Krediler (Brüt)	110.211	300.585	536.348
Karşılık Tutarı (-)	33.942	107.190	135.451
Gerçek ve Tüzel Kişilere Kullanılan Krediler (Net)	76.269	193.395	400.897
Bankalar (Brüt)	-	-	-
Karşılık Tutarı (-)	-	-	-
Bankalar (Net)	-	-	-
Diğer Krediler (Brüt)	91.619	34.251	119.758
Karşılık Tutarı (-)	15.427	8.025	26.880
Diğer Krediler (Net)	76.192	26.226	92.878

(*) “Kiralama İşlemlerinden Alacaklar”ı içermektedir.

10. Zarar niteliğindeki krediler ve diğer alacaklar için tasfiye politikasının ana hatları:

Zarar niteliğindeki krediler ve diğer alacaklar kanuni takip ve teminatların nakde dönüştürülmesi yollarıyla tahsil edilmektedir.

11. Aktiften silme politikasına ilişkin açıklamalar:

Aktiften silme işlemleri yasal mevzuat çerçevesinde gerçekleştirilmektedir.

30 EYLÜL 2020 TARİHİ İTİBARIYLA HAZIRLANAN KONSOLİDE FİNANSAL TABLOLARA İLİŞKİN AÇIKLAMA VE DİPNOTLAR

(Tutarlar aksi belirtilmedikçe Bin Türk Lirası (“TL”) olarak ifade edilmiştir.)

KONSOLİDE FİNANSAL TABLOLARA İLİŞKİN AÇIKLAMA VE DİPNOTLAR (Devamı):

I. KONSOLİDE BİLANÇONUN AKTİF HESAPLARINA İLİŞKİN AÇIKLAMA VE DİPNOTLAR (Devamı):

- f. TFRS 9'a göre beklenen kredi zararı ayıran bankalarca donuk alacaklar için hesaplanan faiz tahakkukları, reeskontları ve değerlendirme farkları ile bunların karşılıklarına ilişkin bilgiler:

	III. Grup: Tahsil İmkamı Sınırlı Krediler	IV. Grup: Tahsili Şüpheli Krediler	V. Grup Zarar Niteliğindeki Krediler
Cari Dönem (Net)	17.961	1.041	74.487
Faiz Tahakkuk ve Reeskontları ile Değerleme Farkları	27.968	1.416	127.685
Karşılık Tutarı (-)	10.007	375	53.198
Önceki Dönem (Net)	11.282	34.873	34.259
Faiz Tahakkuk ve Reeskontları ile Değerleme Farkları	17.656	55.354	56.507
Karşılık Tutarı (-)	6.374	20.481	22.248

- g. İtfa edilmiş maliyeti üzerinden değerlendirilen finansal varlıklara ilişkin bilgiler:

1. Repo işlemlerine konu olan itfa edilmiş maliyeti üzerinden değerlendirilen finansal varlıklar:

	30 Eylül 2020		31 Aralık 2019	
	TL	YP	TL	YP
Bono	-	-	-	-
Tahvil ve Benzeri Menkul Değerler	-	314.809	-	247.227
Diğer	-	-	-	-
Toplam	-	314.809	-	247.227

2. Teminata verilen/bloke edilen itfa edilmiş maliyeti üzerinden değerlendirilen finansal varlıklar:

	30 Eylül 2020		31 Aralık 2019	
	TL	YP	TL	YP
Bono	-	-	-	-
Tahvil ve Benzeri Menkul Değerler	-	56.163	-	-
Diğer	-	-	-	-
Toplam	-	56.163	-	-

3. İtfa edilmiş maliyeti üzerinden değerlendirilen devlet borçlanma senetlerine ilişkin bilgiler:

	30 Eylül 2020	31 Aralık 2019
Devlet Tahvili	528.597	262.923
Hazine Bonosu	-	-
Diğer Kamu Borçlanma Senetleri	-	-
Toplam	528.597	262.923

4. İtfa edilmiş maliyeti üzerinden değerlendirilen finansal varlıklara ilişkin bilgiler:

	30 Eylül 2020	31 Aralık 2019
Borçlanma Senetleri	528.597	262.923
Borsada İşlem Gören	528.597	262.923
Borsada İşlem Görmeyen	-	-
Değer Azalma Karşılığı (-)	-	-
Toplam	528.597	262.923

30 EYLÜL 2020 TARİHİ İTİBARIYLA HAZIRLANAN KONSOLİDE FİNANSAL TABLOLARA İLİŞKİN AÇIKLAMA VE DİPNOTLAR

(Tutarlar aksi belirtilmedikçe Bin Türk Lirası (“TL”) olarak ifade edilmiştir.)

KONSOLİDE FİNANSAL TABLOLARA İLİŞKİN AÇIKLAMA VE DİPNOTLAR (Devamı)**I. KONSOLİDE BİLANÇONUN AKTİF HESAPLARINA İLİŞKİN AÇIKLAMA VE DİPNOTLAR (Devamı):****g. İtfa edilmiş maliyeti üzerinden değerlendirilen finansal varlıklara ilişkin bilgiler (devamı):**

5. İtfa edilmiş maliyeti üzerinden değerlendirilen finansal varlıkların dönem içindeki hareketleri:

	30 Eylül 2020	31 Aralık 2019
Dönem Başındaki Değer	262.923	236.801
Parasal Varlıklarda Meydana Gelen Kur Farkları	97.900	26.122
Yıl İçindeki Alımlar	167.774	-
Satış ve İtfa Yolu ile Elden Çıkarılanlar	-	-
Değer Azalışı Karşılığı (-)	-	-
Dönem Sonu Toplamı	528.597	262.923

h. İştiraklere ilişkin bilgiler (Net):

Bulunmamaktadır (31 Aralık 2019: Bulunmamaktadır).

i. Bağlı ortaklıklara ilişkin bilgiler (Net):

1. Önemli büyüklükteki bağlı ortaklıkların sermaye yeterlilik durumu:

Ana Ortaklık Banka'nın konsolide sermaye yeterliliği standart oranına dahil edilen bağlı ortaklıklarından kaynaklanan herhangi bir sermaye gereksinimi yoktur.

2. Konsolide edilmeyen bağlı ortaklıklara ilişkin bilgiler:

Bulunmamaktadır (31 Aralık 2019: Bulunmamaktadır).

3. Aşağıda yer alan sıraya göre konsolide edilmeyen bağlı ortaklıklara ilişkin önemli finansal tablo bilgileri:

Bulunmamaktadır (31 Aralık 2019: Bulunmamaktadır).

4. Konsolide edilen bağlı ortaklıklara ilişkin bilgiler:

	Ünvanı	Adres(Şehir/Ülke)	Bankanın Pay Oranı, Farklıysa Oy Oranı (%)	Diğer Ortakların Pay Oranı (%)
1	Burgan Finansal Kiralama A.Ş	İstanbul/Türkiye	99,99	0,01
2	Burgan Yatırım Menkul Değerler A.Ş (*)	İstanbul/Türkiye	100,00	-

(*) Burgan Yatırım'ın bağlı ortaklığı olan Burgan Wealth Limited Şirketinin tasfiye süreci Dubai Finansal Hizmetler Kurumu (DFSA) tarafından 15 Temmuz 2020 tarihinde onaylanarak Şirket'in tasfiye süreci tamamlanmıştır.

30 EYLÜL 2020 TARİHİ İTİBARIYLA HAZIRLANAN KONSOLİDE FİNANSAL TABLOLARA İLİŞKİN AÇIKLAMA VE DİPNOTLAR

(Tutarlar aksi belirtilmedikçe Bin Türk Lirası (“TL”) olarak ifade edilmiştir.)

KONSOLİDE FİNANSAL TABLOLARA İLİŞKİN AÇIKLAMA VE DİPNOTLAR (Devamı):

I. KONSOLİDE BİLANÇONUN AKTİF HESAPLARINA İLİŞKİN AÇIKLAMA VE DİPNOTLAR (Devamı):

5. Yukarıda yer alan sıraya göre konsolide edilen bağlı ortaklıklara ilişkin önemli finansal tablo bilgileri:

	Aktif Toplamı	Özkaynak	Sabit Varlık Toplamı	Faiz Gelirleri	Menkul Değer Gelirleri	Cari Dönem Kâr/Zararı	Önceki Dönem Kâr/Zararı	Gerçeğe Uygun Değer
1	4.090.631	385.977	425.393	247.632	-	9.548	20.514	-
2	184.808	153.514	2.188	11.297	11	11.737	12.403	-

6. Konsolide edilen bağlı ortaklıklara ilişkin hareket tablosu:

	30 Eylül 2020	31 Aralık 2019
Dönem Başı Değeri	523.728	381.091
Dönem İçi Hareketler	15.678	142.637
Alışlar	-	100.000
Bedelsiz Edinilen Hisse Senetleri	-	-
Cari Yıl Payından Alınan Kar	21.285	61.683
Satışlar	-	-
Yeniden Değerleme Artışı / Azalışı (*)	(5.607)	(19.046)
Değer Azalma Karşılıkları	-	-
Dönem Sonu Değeri	539.406	523.728
Sermaye Taahhütleri	-	-
Dönem Sonu Sermayeye Katılma Payı (%)	%99,99	%99,99

(*) Konsolidasyon işlemleri öncesi verileri içermektedir.

7. Konsolide edilen mali bağlı ortaklıklara ilişkin sektör bilgileri ve bunlara ilişkin kayıtlı tutarlar:

Bağlı Ortaklıklar (*)	30 Eylül 2020	31 Aralık 2019
Bankalar	-	-
Sigorta Şirketleri	-	-
Faktoring Şirketleri	-	-
Leasing Şirketleri	462.969	453.279
Finansman Şirketleri	-	-
Diğer Mali Bağlı Ortaklıklar	76.437	70.449
Toplam	539.406	523.728

(*) Konsolidasyon işlemleri öncesi verileri içermektedir.

8. Borsaya kote edilen bağlı ortaklıklar:

Bulunmamaktadır (31 Aralık 2019: Bulunmamaktadır).

30 EYLÜL 2020 TARİHİ İTİBARIYLA HAZIRLANAN KONSOLİDE FİNANSAL TABLOLARA İLİŞKİN AÇIKLAMA VE DİPNOTLAR

(Tutarlar aksi belirtilmedikçe Bin Türk Lirası (“TL”) olarak ifade edilmiştir.)

KONSOLİDE FİNANSAL TABLOLARA İLİŞKİN AÇIKLAMA VE DİPNOTLAR (Devamı):**I. KONSOLİDE BİLANÇONUN AKTİF HESAPLARINA İLİŞKİN AÇIKLAMA VE DİPNOTLAR (Devamı):****j. Birlikte kontrol edilen ortaklıklara (iş ortaklıklarına) ilişkin bilgiler:**

Bulunmamaktadır (31 Aralık 2019: Bulunmamaktadır).

k. Kiralama işlemlerinden alacaklara ilişkin bilgiler (net):

Finansal kiralamaya yapılan yatırımların kalan vadelerine göre gösterimi:

	30 Eylül 2020		31 Aralık 2019	
	Brüt	Net	Brüt	Net
1 Yıldan Az	1.198.073	1.170.355	898.754	679.943
1-4 Yıl Arası	1.663.170	1.359.110	1.981.806	1.493.095
4 Yıldan Fazla	1.188.300	857.088	698.379	770.093
Toplam	4.049.543	3.386.553	3.578.939	2.943.131

l. Türev Finansal varlıklara ilişkin bilgiler:**1. Türev finansal varlıkların gerçeğe uygun değer farkı kar/zarara yansıtılan kısmı:**

	30 Eylül 2020		31 Aralık 2019	
	TP	YP	TP	YP
Vadeli İşlemler	4.976	4.601	10.508	939
Swap İşlemleri	157.742	146.038	112.328	69.496
Futures İşlemleri	3.592	-	2	-
Opsiyonlar	516	3.463	317	3.561
Diğer	-	-	-	-
Toplam	166.826	154.102	123.155	73.996

2. Türev finansal varlıkların gerçeğe uygun değer farkı diğer kapsamlı gelire yansıtılan kısmı:

	30 Eylül 2020		31 Aralık 2019	
	TP	YP	TP	YP
Gerçeğe Uygun Değer Riskinden Korunma Amaçlı	-	-	-	-
Nakit Akış Riskinden Korunma Amaçlı	607.318	(10.608)	432.335	4.787
Yurtdışındaki Net Yatırım Riskinden Korunma Amaçlı	-	-	-	-
Toplam	607.318	(10.608)	432.335	4.787

30 EYLÜL 2020 TARİHİ İTİBARIYLA HAZIRLANAN KONSOLİDE FİNANSAL TABLOLARA İLİŞKİN AÇIKLAMA VE DİPNOTLAR

(Tutarlar aksi belirtilmedikçe Bin Türk Lirası (“TL”) olarak ifade edilmiştir.)

KONSOLİDE FİNANSAL TABLOLARA İLİŞKİN AÇIKLAMA VE DİPNOTLAR (Devamı):

I. KONSOLİDE BİLANÇONUN AKTİF HESAPLARINA İLİŞKİN AÇIKLAMA VE DİPNOTLAR (Devamı):

m. Yatırım amaçlı gayrimenkullere ilişkin açıklamalar:

Bulunmamaktadır (31 Aralık 2019: Bulunmamaktadır).

n. Ertelenmiş vergi varlığına ilişkin açıklamalar:

Grup, 30 Eylül 2020 tarihi itibarıyla TMS 12 uyarınca hesaplanan 238.607 TL (31 Aralık 2019: 158.801 TL) tutarındaki ertelenmiş vergi varlığını ve 172.212 TL (31 Aralık 2019: 92.957 TL) tutarındaki ertelenmiş vergi yükümlülüğünü şirket bazında netleştirdikten sonra 66.395 TL net ertelenmiş vergi varlığını (31 Aralık 2019: 65.844 TL net ertelenmiş vergi varlığı) finansal tablolarına yansıtmıştır.

30 Eylül 2020 ve 31 Aralık 2019 tarihleri itibarıyla birikmiş geçici farklar ve ertelenen vergi varlık ve yükümlülüklerinin detayı aşağıdaki gibidir:

	Birikmiş Geçici Farklar		Ertelenen vergi varlık/yükümlülükleri	
	30 Eylül 2020	31 Aralık 2019	30 Eylül 2020	31 Aralık 2019
Taşınan Mali Zarar	78.659	-	17.305	-
Dava Karşılıkları	17.136	14.170	3.770	3.117
Genel Karşılıklar ve Diğer Karşılıklar	904.314	592.599	198.949	130.372
Çalışan Hakları Karşılığı	28.132	26.178	6.189	5.759
Kazanılmamış Gelirler	28.897	58.504	6.357	12.871
Duran Varlıkların Kayıtlı Değeri ile Vergi Matrahı Arasındaki Fark	-	37.427	-	554
Diğer	27.441	27.860	6.037	6.128
Ertelenen Vergi Varlıkları	1.084.579	756.738	238.607	158.801
Duran Varlıkların Kayıtlı Değeri ile Vergi Matrahı Arasındaki Fark	90.657	17.442	17.387	3.840
Türev Finansal Araçlar Değerleme Farkı	692.036	396.852	152.247	87.307
Diğer	11.723	8.221	2.578	1.810
Ertelenen Vergi Yükümlülükleri	794.416	422.515	172.212	92.957
Ertelenen Vergi Varlık/(Yükümlülükleri) (Net)			66.395	65.844

Ertelenmiş vergi varlığı/yükümlülüğü hareketi aşağıdaki gibidir:

	30 Eylül 2020	31 Aralık 2019
1 Ocak itibarıyla bakiye	65.844	16.757
Cari yıl ertelenmiş vergi gelir/(gideri), net	7.175	23.435
Özkaynaklarda muhasebeleştirilen ertelenmiş vergi, net	(6.624)	25.652
Dönem sonu bakiyesi	66.395	65.844

BURGAN BANK A.Ş.

30 EYLÜL 2020 TARİHİ İTİBARIYLA HAZIRLANAN KONSOLİDE FİNANSAL TABLOLARA İLİŞKİN AÇIKLAMA VE DİPNOTLAR

(Tutarlar aksi belirtilmedikçe Bin Türk Lirası ("TL") olarak ifade edilmiştir.)

KONSOLİDE FİNANSAL TABLOLARA İLİŞKİN AÇIKLAMA VE DİPNOTLAR (Devamı):

I. KONSOLİDE BİLANÇONUN AKTİF HESAPLARINA İLİŞKİN AÇIKLAMA VE DİPNOTLAR (Devamı):

o. Satış amaçlı elde tutulan ve durdurulan faaliyetlere ilişkin duran varlıklar hakkında açıklamalar:

Grup'un satış amaçlı elde tutulan varlıklarının toplam tutarı 549.381 TL (31 Aralık 2019: 409.415 TL) olup durdurulan faaliyeti bulunmamaktadır.

	30 Eylül 2020	31 Aralık 2019
Önceki Dönem		
Maliyet	409.843	113.895
Birikmiş Amortisman (-)	428	510
Net Defter Değeri	409.415	113.385
Cari Dönem		
Dönem Başı Net Defter Değeri	409.415	113.385
İktisap Edilenler	213.026	332.839
Elden Çıkarılanlar (-), net	72.719	35.370
Değer Düşüşü (-)	341	1.439
Amortisman Bedeli (-)	-	-
Dönem Sonu Maliyet	549.754	409.843
Dönem Sonu Birikmiş Amortisman (-)	373	428
Kapanış Net Defter Değeri	549.381	409.415

p. Diğer aktiflere ilişkin bilgiler:

Bilançonun diğer aktifler kalemi 368.721 TL (31 Aralık 2019: 220.030 TL) tutarında olup, bilanço dışı taahhütler hariç bilanço toplamının %10'unu aşmamaktadır.

30 EYLÜL 2020 TARİHİ İTİBARIYLA HAZIRLANAN KONSOLİDE FİNANSAL TABLOLARA İLİŞKİN AÇIKLAMA VE DİPNOTLAR

(Tutarlar aksi belirtilmedikçe Bin Türk Lirası (“TL”) olarak ifade edilmiştir.)

KONSOLİDE FİNANSAL TABLOLARA İLİŞKİN AÇIKLAMA VE DİPNOTLAR (Devamı):

II. KONSOLİDE BİLANÇONUN PASİF HESAPLARINA İLİŞKİN AÇIKLAMA VE DİPNOTLAR:

a. Mevduata ilişkin bilgiler:

1. Mevduatın vade yapısına ilişkin bilgiler:

i. 30 Eylül 2020:

	Vadesiz	7 Gün İhbarlı	1 Aya Kadar	1 - 3 Ay	3 - 6 Ay	6 Ay - 1 Yıl	1 Yıl ve Üstü	Birikimli Mevduat	Toplam
Tasarruf Mevduatı	56.186	-	355.358	2.529.219	69.527	23.032	126.978	4	3.160.304
Döviz Tevdiat Hesabı	680.187	-	939.094	8.840.223	278.534	53.656	50.900	-	10.842.594
Yurtiçinde Yerleşik Kişiler	611.144	-	929.018	8.741.353	275.387	51.897	39.295	-	10.648.094
Yurtdışında Yerleşik Kişiler	69.043	-	10.076	98.870	3.147	1.759	11.605	-	194.500
Resmi Kuruluşlar Mevduatı	23.307	-	-	-	-	-	-	-	23.307
Ticari Kuruluşlar Mevduatı	138.594	-	71.734	137.097	2.939	-	229	-	350.593
Diğer Kuruluşlar Mevduatı	3.458	-	5.926	17.060	-	149	-	-	26.593
Kıymetli Maden Depo Hesabı	5.462	-	-	-	-	-	-	-	5.462
Bankalar Mevduatı	28.917	-	-	72.722	-	-	-	-	101.639
T.C. Merkez Bankası	-	-	-	-	-	-	-	-	-
Yurtiçi Bankalar	434	-	-	-	-	-	-	-	434
Yurtdışı Bankalar	28.483	-	-	72.722	-	-	-	-	101.205
Katılım Bankaları	-	-	-	-	-	-	-	-	-
Diğer	-	-	-	-	-	-	-	-	-
Toplam	936.111	-	1.372.112	11.596.321	351.000	76.837	178.107	4	14.510.492

ii. 31 Aralık 2019:

	Vadesiz	7 Gün İhbarlı	1 Aya Kadar	1 - 3 Ay	3 - 6 Ay	6 Ay - 1 Yıl	1 Yıl ve Üstü	Birikimli Mevduat	Toplam
Tasarruf Mevduatı	49.770	-	439.397	2.225.553	15.482	67.162	282.974	40	3.080.378
Döviz Tevdiat Hesabı	380.732	-	722.709	6.163.650	149.637	78.931	61.293	-	7.556.952
Yurtiçinde Yerleşik Kişiler	361.783	-	702.950	6.078.883	147.360	75.909	54.677	-	7.421.562
Yurtdışında Yerleşik Kişiler	18.949	-	19.759	84.767	2.277	3.022	6.616	-	135.390
Resmi Kuruluşlar Mevduatı	43.782	-	-	-	-	-	-	-	43.782
Ticari Kuruluşlar Mevduatı	93.533	-	103.879	188.649	11.428	54.188	146	-	451.823
Diğer Kuruluşlar Mevduatı	2.213	-	4.046	43.871	-	-	-	-	50.130
Kıymetli Maden Depo Hesabı	-	-	-	-	-	-	-	-	-
Bankalar Mevduatı	20.910	-	148.507	53.383	-	-	-	-	222.800
T.C. Merkez Bankası	-	-	-	-	-	-	-	-	-
Yurtiçi Bankalar	344	-	148.507	-	-	-	-	-	148.851
Yurtdışı Bankalar	20.566	-	-	53.383	-	-	-	-	73.949
Katılım Bankaları	-	-	-	-	-	-	-	-	-
Diğer	-	-	-	-	-	-	-	-	-
Toplam	590.940	-	1.418.538	8.675.106	176.547	200.281	344.413	40	11.405.865

30 EYLÜL 2020 TARİHİ İTİBARIYLA HAZIRLANAN KONSOLİDE FİNANSAL TABLOLARA İLİŞKİN AÇIKLAMA VE DİPNOTLAR

(Tutarlar aksi belirtilmedikçe Bin Türk Lirası (“TL”) olarak ifade edilmiştir.)

KONSOLİDE FİNANSAL TABLOLARA İLİŞKİN AÇIKLAMA VE DİPNOTLAR (Devamı):**II. KONSOLİDE BİLANÇONUN PASİF HESAPLARINA İLİŞKİN AÇIKLAMA VE DİPNOTLAR (Devamı):**

2. Sigorta kapsamında bulunan tasarruf mevduatına ilişkin bilgiler:

i. Sigorta kapsamında bulunan ve sigorta limitini aşan tasarruf mevduatına ilişkin bilgiler:

Tasarruf Mevduatı	Sigorta Kapsamında Bulunan		Sigorta Limitini Aşan	
	30 Eylül 2020	31 Aralık 2019	30 Eylül 2020	31 Aralık 2019
Tasarruf Mevduatı	1.216.994	1.268.116	1.943.310	1.812.262
Tasarruf Mevduatı Niteliğini Haiz DTH	698.589	622.528	5.454.604	3.996.749
Tasarruf Mevduatı Niteliğini Haiz Diğ H.	917	-	4.545	-
Yurtdışı Şubelerde Bulunan Yabancı Mercilerin Sigortasına Tabi Hesaplar	-	-	-	-
Kıyı Bankacılığı Bölgelerindeki Şubelerde Bulunan Yabancı Mercilerin Sigortasına Tabi Hesaplar	-	-	-	-
Toplam	1.916.500	1.890.644	7.402.459	5.809.011

ii. Ana Ortaklık Banka'nın merkezi yurtdışında olduğundan yabancı ülke sigortası kapsamında mevduat bulunmamaktadır.

3. Sigorta kapsamında bulunmayan gerçek kişilerin mevduatı:

	30 Eylül 2020	31 Aralık 2019
Yurtdışı Şubelerde Bulunan Mevduat ve Diğer Hesaplar	-	-
Hâkim Ortaklar ile Bunların Ana, Baba, Eş ve Velayet Altındaki Çocuklarına Ait Mevduat ile Diğer Hesaplar	-	-
Yönetim veya Müdürler Kurulu Başkan ve Üyeler, Genel Müdür ve Yardımcıları ile Bunların Ana, Baba, Eş ve Velayet Altındaki Çocuklarına Ait Mevduat ile Diğer Hesaplar	14.256	10.890
26 Eylül 2004 Tarihli ve 5237 Sayılı TCK'nın 282'nci Maddesindeki Suçtan Kaynaklanan Mal Varlığı Değerleri Kapsamına Giren Mevduat ile Diğer Hesaplar	-	-
Türkiye'de Münhasıran Kıyı Bankacılığı Faaliyeti Göstermek Üzere Kurulan Mevduat Bankalarında Bulunan Mevduat	-	-
Toplam	14.256	10.890

b. Gerçeğe uygun değer farkı kar/zarara yansıtılan finansal yükümlülüklerle ilişkin bilgiler:

Bulunmamaktadır (31 Aralık 2019: Bulunmamaktadır).

30 EYLÜL 2020 TARİHİ İTİBARIYLA HAZIRLANAN KONSOLİDE FİNANSAL TABLOLARA İLİŞKİN AÇIKLAMA VE DİPNOTLAR

(Tutarlar aksi belirtilmedikçe Bin Türk Lirası (“TL”) olarak ifade edilmiştir.)

KONSOLİDE FİNANSAL TABLOLARA İLİŞKİN AÇIKLAMA VE DİPNOTLAR (Devamı):**II. KONSOLİDE BİLANÇONUN PASİF HESAPLARINA İLİŞKİN AÇIKLAMA VE DİPNOTLAR (Devamı):****c. Alınan kredilere ilişkin bilgiler:**

1. Bankalar ve diğer mali kuruluşlara ilişkin bilgiler:

	30 Eylül 2020		31 Aralık 2019	
	TP	YP	TP	YP
T.C. Merkez Bankası Kredileri	-	-	-	-
Yurtiçi Banka ve Kuruluşlardan	521.541	774.922	212.492	336.008
Yurtdışı Banka, Kuruluş ve Fonlardan	-	5.655.662	16.287	4.485.343
Toplam	521.541	6.430.584	228.779	4.821.351

2. Alınan kredilerin vade ayırımına göre gösterilmesi:

	30 Eylül 2020		31 Aralık 2019	
	TP	YP	TP	YP
Kısa Vadeli	248.444	2.297.858	103.779	1.229.361
Orta ve Uzun Vadeli	273.097	4.132.726	125.000	3.591.990
Toplam	521.541	6.430.584	228.779	4.821.351

3. Grup'un yükümlülüklerinin yoğunlaştığı alanlara ilişkin ilave açıklamalar:

Grup'un temel fon kaynaklarını oluşturan yükümlükleri mevduat ve alınan kredilerdir. 30 Eylül 2020 tarihi itibarıyla mevduat tutarının %1,4'ü (31 Aralık 2019: %1,4) Grup'un dahil olduğu risk grubunun mevduatıdır. Bunun yanında alınan sermaye benzeri ve diğer kredilerin %58,6'sı (31 Aralık 2019: %75,4) Grup'un dahil olduğu risk grubundan temin edilmiştir.

d. İhraç edilen menkul kıymetlere ait bilgiler:

Bulunmamaktadır (31 Aralık 2019: Bulunmamaktadır).

e. Diğer yükümlülüklerle ilişkin bilgiler:

Bilançonun diğer yabancı kaynaklar kalemi 976.770 TL (31 Aralık 2019: 687.272 TL) tutarında olup bilanço dışı taahhütler hariç bilanço toplamının %10'unu aşmamaktadır.

30 EYLÜL 2020 TARİHİ İTİBARIYLA HAZIRLANAN KONSOLİDE FİNANSAL TABLOLARA İLİŞKİN AÇIKLAMA VE DİPNOTLAR

(Tutarlar aksi belirtilmedikçe Bin Türk Lirası (“TL”) olarak ifade edilmiştir.)

KONSOLİDE FİNANSAL TABLOLARA İLİŞKİN AÇIKLAMA VE DİPNOTLAR (Devamı)**II. KONSOLİDE BİLANÇONUN PASİF HESAPLARINA İLİŞKİN AÇIKLAMA VE DİPNOTLAR (Devamı):****f. Kiralama işlemlerinden yükümlülüklerle ilişkin bilgiler:**

	30 Eylül 2020		31 Aralık 2019	
	Brüt	Net	Brüt	Net
1 Yılda Az	3.932	3.718	8.892	6.288
1-4 Yıl Arası	8.907	7.237	15.023	13.162
4 Yılda Fazla	80.941	57.607	123.731	99.518
Toplam	93.780	68.562	147.646	118.968

g. Türev finansal yükümlülüklerle ilişkin bilgiler:**1. Türev Finansal Yükümlülüklerin Gerçeğe Uygun Değer Farkı Kar Zarara Yansıtılan Kısmı:**

Alım Satım Amaçlı Türev Finansal Borçlar	30 Eylül 2020		31 Aralık 2019	
	TP	YP	TP	YP
Vadeli İşlemler	3.185	2.295	6.963	1.247
Swap İşlemleri	41.892	122.822	47.041	87.983
Futures İşlemleri	2.419	-	10	-
Opsiyonlar	153	1.563	18	3.319
Diğer	-	-	-	-
Toplam	47.649	126.680	54.032	92.549

2. Türev Finansal Yükümlülüklerin Gerçeğe Uygun Değer Farkı Diğer Kapsamlı Gelire Yansıtılan Kısmı:

	30 Eylül 2020		31 Aralık 2019	
	TP	YP	TP	YP
Gerçeğe Uygun Değer Riskinden Korunma Amaçlı	-	-	-	-
Nakit Akış Riskinden Korunma Amaçlı	74.198	29.293	66.656	11.257
Yurtdışındaki Net Yatırım Riskinden Korunma Amaçlı	-	-	-	-
Toplam	74.198	29.293	66.656	11.257

30 EYLÜL 2020 TARİHİ İTİBARIYLA HAZIRLANAN KONSOLİDE FİNANSAL TABLOLARA İLİŞKİN AÇIKLAMA VE DİPNOTLAR

(Tutarlar aksi belirtilmedikçe Bin Türk Lirası ("TL") olarak ifade edilmiştir.)

KONSOLİDE FİNANSAL TABLOLARA İLİŞKİN AÇIKLAMA VE DİPNOTLAR (Devamı):**II. KONSOLİDE BİLANÇONUN PASİF HESAPLARINA İLİŞKİN AÇIKLAMA VE DİPNOTLAR (Devamı):****h. Karşılıklara ilişkin bilgiler:****1. Çalışan hakları karşılığına ilişkin yükümlülükler:**

Türk İş Kanunu'na göre, Grup bir senesini doldurmuş olan ve zorunlu sebeplerden dolayı ilişkisi kesilen veya emekli olan, 25 hizmet yılını (kadınlarda 20) dolduran ve emeklilik hakkı kazanan (kadınlar için 58 yaşında, erkekler için 60 yaşında), askere çağrılan veya vefat eden personeli için kıdem tazminatı ödemekle mükelleftir. 23 Mayıs 2002 tarihindeki mevzuat değişikliğinden sonra emeklilikten önceki hizmet süresine ilişkin bazı geçiş süreci maddeleri çıkartılmıştır.

Ödenecek tazminat her hizmet yılı için bir aylık maaş kadardır ve bu tutar 1 Temmuz 2020 tarihinden itibaren 7.117,17 TL (31 Aralık 2019: 6.379,86 TL) ile sınırlandırılmıştır. Kıdem tazminatı yükümlülüğü yasal olarak herhangi bir fonlamaya tabi değildir ve herhangi bir fonlama şartı bulunmamaktadır.

Kıdem tazminatı karşılığı çalışanların emekliliği halinde Grup'un ödemesi gerekecek muhtemel yükümlülüğün bugünkü değeri hesaplanarak ayrılmaktadır. TMS 19 işletmenin yükümlülüklerinin hesaplanabilmesi için aktüeryal değerlendirme yöntemlerinin kullanımını gerekli kılmaktadır. Yükümlülüğün belirlenmesinde Grup bağımsız aktüerlerden yararlanmıştır, iskonto oranı, çalışan devir hızı ve gelecekteki maaş artışları gibi konularda varsayımlarda bulunmaktadır. Bu varsayımlar yıllık olarak gözden geçirilmektedir. Bu bağlamda, toplam yükümlülüklerin hesaplanmasında aşağıdaki aktüeryal varsayımlar kullanılmıştır.

	30 Eylül 2020	31 Aralık 2019
İskonto Oranı (%)	3,26	3,26
Maaş Artış Oranı (%)	8,50	8,50
Ortalama Kalan Çalışma Süresi (Yıl)	11,60	11,60

Kıdem tazminatı yükümlülüğünün bilançodaki hareketleri aşağıdaki gibidir:

	30 Eylül 2020	31 Aralık 2019
Önceki dönem sonu bakiyesi	19.641	14.517
Cari hizmet maliyeti	5.745	2.875
Faiz maliyeti	-	1.926
Azaltmalar ve ödemeler	-	578
Aktüeryal kayıp/kazanç	-	2.646
Ödenen tazminatlar (-)	1.499	2.901
Dönem Sonu Bakiyesi	23.887	19.641

Grup'un ayrıca 30 Eylül 2020 tarihi itibarıyla ayrılmış olan 9.321 TL (31 Aralık 2019: 33.099 TL) tutarında izin ve personele ödenecek prim karşılığı bulunmaktadır.

30 EYLÜL 2020 TARİHİ İTİBARIYLA HAZIRLANAN KONSOLİDE FİNANSAL TABLOLARA İLİŞKİN AÇIKLAMA VE DİPNOTLAR

(Tutarlar aksi belirtilmedikçe Bin Türk Lirası (“TL”) olarak ifade edilmiştir.)

KONSOLİDE FİNANSAL TABLOLARA İLİŞKİN AÇIKLAMA VE DİPNOTLAR (Devamı):

II. KONSOLİDE BİLANÇONUN PASİF HESAPLARINA İLİŞKİN AÇIKLAMA VE DİPNOTLAR (Devamı):

2. Diğer Karşılıklar:

i. Dövizle Endeksli Krediler Kur Farkı karşılıklarına ilişkin bilgiler:

Bilanço tarihi itibarıyla hesaplanan dövizle endeksli krediler kur farkı karşılıkları bu finansal tablolarda krediler bakiyesinden netleştirilmiş olup dövizle endeksli krediler kur farkı karşılığı bulunmamaktadır (31 Aralık 2019: Bulunmamaktadır).

ii. Diğer karşılıklara ilişkin bilgiler:

Grubun diğer karşılıkları altında 17.136 TL (31 Aralık 2019: 14.170 TL) tutarında dava karşılığı, 19.896 TL (31 Aralık 2019: 24.141 TL) tutarında tazmin edilmemiş ve nakde dönüşmemiş gayrinakdi krediler ve taahhütler karşılıkları bulunmaktadır. Cari dönemde 170 TL (31 Aralık 2019: Bulunmamaktadır) tutarında muhtelif alacak karşılığı bulunmaktadır.

i. Vergi borcuna ilişkin açıklamalar:

1. Vergi karşılığına ilişkin bilgiler:

30 Eylül 2020 tarihi itibarıyla kurumlar vergisi karşılığı 1.375 TL'dir. (31 Aralık 2019: 10.459 TL).

2. Ödenecek vergilere ilişkin bilgiler:

	30 Eylül 2020	31 Aralık 2019
Ödenecek Kurumlar Vergisi	1.375	10.459
Menkul Sermaye İradı Vergisi	10.303	10.601
Gayrimenkul Sermaye İradı Vergisi	172	76
BSMV	6.138	8.451
Kambiyo Muameleleri Vergisi	811	241
Ödenecek Katma Değer Vergisi	322	574
Diğer	7.220	6.156
Toplam	26.341	36.558

BURGAN BANK A.Ş.

30 EYLÜL 2020 TARİHİ İTİBARIYLA HAZIRLANAN KONSOLİDE FİNANSAL TABLOLARA İLİŞKİN AÇIKLAMA VE DİPNOTLAR

(Tutarlar aksi belirtilmedikçe Bin Türk Lirası (“TL”) olarak ifade edilmiştir.)

KONSOLİDE FİNANSAL TABLOLARA İLİŞKİN AÇIKLAMA VE DİPNOTLAR (Devamı):

II. KONSOLİDE BİLANÇONUN PASİF HESAPLARINA İLİŞKİN AÇIKLAMA VE DİPNOTLAR (Devamı):

3. Primlere ilişkin bilgiler:

	30 Eylül 2020	31 Aralık 2019
Sosyal Sigorta Primleri-Personel	1.866	1.620
Sosyal Sigorta Primleri-İşveren	2.124	1.825
Banka Sosyal Yardım Sandığı Primleri-Personel	-	-
Banka Sosyal Yardım Sandığı Primleri-İşveren	-	-
Emekli Sandığı Aidatı ve Karşılıkları-Personel	10	-
Emekli Sandığı Aidatı ve Karşılıkları-İşveren	9	-
İşsizlik Sigortası-Personel	119	103
İşsizlik Sigortası-İşveren	237	208
Diğer	447	-
Toplam	4.812	3.756

4. Ertelenmiş vergi varlığına/yükümlülüğüne ilişkin açıklamalar:

Grup, 30 Eylül 2020 tarihi itibarıyla TMS 12 uyarınca hesaplanan 238.607 TL (31 Aralık 2019: 158.801 TL) tutarındaki ertelenmiş vergi varlığını ve 172.212 TL (31 Aralık 2019: 92.957 TL) tutarındaki vergi yükümlülüğünü şirket bazında netleştirdikten sonra 66.395 TL net ertelenmiş vergi varlığını (31 Aralık 2019: 65.844 TL net ertelenmiş vergi varlığı) finansal tablolarına yansıtmıştır.

j. Satış amaçlı elde tutulan ve durdurulan faaliyetlere ilişkin duran varlık borçları hakkında bilgiler:

Bulunmamaktadır (31 Aralık 2019: Bulunmamaktadır).

BURGAN BANK A.Ş.

30 EYLÜL 2020 TARİHİ İTİBARIYLA HAZIRLANAN KONSOLİDE FİNANSAL TABLOLARA İLİŞKİN AÇIKLAMA VE DİPNOTLAR

(Tutarlar aksi belirtilmedikçe Bin Türk Lirası ("TL") olarak ifade edilmiştir.)

KONSOLİDE FİNANSAL TABLOLARA İLİŞKİN AÇIKLAMA VE DİPNOTLAR (Devamı):

II. KONSOLİDE BİLANÇONUN PASİF HESAPLARINA İLİŞKİN AÇIKLAMA VE DİPNOTLAR (Devamı):

k. Sermaye benzeri borçlanma araçlarına ilişkin bilgiler:

Ana Ortaklık Banka'nın kullandığı sermaye benzeri kredilerin sayısı, vadesi, faiz oranı, kredinin temin edildiği kuruluş ve varsa, hisse senedine dönüştürme opsiyonuna ilişkin detaylı açıklamalar:

Temin Eden Kuruluş	Tutar	Açılış Tarihi	Vade	Faiz Oranı (%)
Burgan Bank K.P.S.C. (Ana Sermayedar)	USD 150.000.000	6 Aralık 2013	4 Aralık 2023	LIBOR+3,75
Burgan Bank K.P.S.C. (Ana Sermayedar)	USD 150.000.000	30 Mart 2016	30 Mart 2026	LIBOR+3,75

Kullanılan sermaye benzeri kredinin hisse senedine dönüştürme opsiyonu bulunmamaktadır.

	30 Eylül 2020		31 Aralık 2019	
	TP	YP	TP	YP
Yurtiçi Bankalardan	-	-	-	-
Yurtiçi Diğer Kuruluşlardan	-	-	-	-
Yurtdışı Bankalardan	-	2.340.015	-	1.797.925
Yurtdışı Diğer Kuruluşlardan	-	-	-	-
Toplam	-	2.340.015	-	1.797.925

	30 Eylül 2020		31 Aralık 2019	
	TP	YP	TP	YP
İlave Ana Sermaye Hesaplamasına Dâhil Edilecek Borçlanma Araçları	-	-	-	-
Sermaye Benzeri Krediler	-	-	-	-
Sermaye Benzeri Borçlanma Araçları	-	-	-	-
Katkı Sermaye Hesaplamasına Dâhil Edilecek Borçlanma Araçları	-	2.340.015	-	1.797.925
Sermaye Benzeri Krediler	-	2.340.015	-	1.797.925
Sermaye Benzeri Borçlanma Araçları	-	-	-	-
Toplam	-	2.340.015	-	1.797.925

30 EYLÜL 2020 TARİHİ İTİBARIYLA HAZIRLANAN KONSOLİDE FİNANSAL TABLOLARA İLİŞKİN AÇIKLAMA VE DİPNOTLAR

(Tutarlar aksi belirtilmedikçe Bin Türk Lirası (“TL”) olarak ifade edilmiştir.)

KONSOLİDE FİNANSAL TABLOLARA İLİŞKİN AÇIKLAMA VE DİPNOTLAR (Devamı):

II. KONSOLİDE BİLANÇONUN PASİF HESAPLARINA İLİŞKİN AÇIKLAMA VE DİPNOTLAR (Devamı):

I. Özkaynaklara ilişkin bilgiler:

1. Ödenmiş sermayenin gösterimi:

	30 Eylül 2020	31 Aralık 2019
Hisse Senedi Karşılığı	1.535.000	1.535.000
İmtiyazlı Hisse Senedi Karşılığı	-	-

2. Ödenmiş sermaye tutarı, bankada kayıtlı sermaye sisteminin uygulanıp uygulanmadığı hususunun açıklanması ve bu sistem uygulanıyor ise kayıtlı sermaye tavanı:

Sermaye Sistemi	Ödenmiş Sermaye	Tavan
Kayıtlı Sermaye	1.535.000	4.000.000

3. Cari dönem içinde yapılan sermaye artırımları ve kaynakları ile arttırılan sermaye payına ilişkin diğer bilgiler:

Bulunmamaktadır.

4. Cari dönem içinde sermaye yedeklerinden, sermayeye ilave edilen kısma ilişkin bilgiler:

Bulunmamaktadır.

5. Son mali yılın ve onu takip eden ara dönemin sonuna kadar olan sermaye taahhütlerine ilişkin bilgiler:

Bulunmamaktadır.

6. Ana Ortaklık Banka ve bağlı ortaklıklarının gelirleri, karlılığı ve likiditesine ilişkin geçmiş dönem göstergeleri ile bu göstergelerdeki belirsizlikler dikkate alınarak yapılacak öngörülerin özkaynak üzerindeki tahmini etkileri:

Bilanço ve bilanço dışı varlık ve yükümlülüklerde taşınan faiz, likidite ve döviz kuru riskleri Ana Ortaklık Banka ve bağlı ortaklıkları tarafından benimsenen çeşitli risk limitleri ve yasal limitler çerçevesinde yönetilmektedir.

30 EYLÜL 2020 TARİHİ İTİBARIYLA HAZIRLANAN KONSOLİDE FİNANSAL TABLOLARA İLİŞKİN AÇIKLAMA VE DİPNOTLAR

(Tutarlar aksi belirtilmedikçe Bin Türk Lirası (“TL”) olarak ifade edilmiştir.)

KONSOLİDE FİNANSAL TABLOLARA İLİŞKİN AÇIKLAMA VE DİPNOTLAR (Devamı):**II. KONSOLİDE BİLANÇONUN PASİF HESAPLARINA İLİŞKİN AÇIKLAMA VE DİPNOTLAR (Devamı):**

7. Sermayeyi temsil eden hisse senetlerine tanınan imtiyazlara ilişkin bilgiler:

Ana Ortaklık Banka'nın Ana Sözleşmesi gereğince 1.000.000 adet kurucu hissesi bulunmaktadır. Ana Sözleşme'ye göre %5 oranında yasal yedeklerin ayrılması ve ödenmiş sermayenin %5'i oranındaki birinci temettünün dağıtılmasından sonra dağıtılabılır tutarın %10'u kurucu hisse sahiplerine dağıtılır.

8. Menkul değerler değerlendirme farklarına ilişkin bilgiler:

	30 Eylül 2020		31 Aralık 2019	
	TP	YP	TP	YP
İştirakler, Bağlı Ortaklıklar ve Birlikte Kontrol Edilen Ortaklıklardan (İş Ortaklıklarından)	-	-	-	-
Değerleme Farkı	(824)	(2.184)	5.674	(2.321)
Kur Farkı	-	-	-	-
Toplam	(824)	(2.184)	5.674	(2.321)

9. Yeniden değerlendirme değer artış fonuna ilişkin bilgiler:

	30 Eylül 2020		31 Aralık 2019	
	TP	YP	TP	YP
Menkuller	-	-	-	-
Gayrimenkuller	20.713	-	20.713	-
Sermayeye Ekleneyecek İştirak ve Bağlı Ortaklık Hisseleri İle Gayrimenkul Satış Kazançları (*)	1.413	-	1.413	-

(*) Diğer sermaye yedekleri kaleminde sınıflandırılmıştır.

10. Geçmiş yıl kârının dağıtılmasına ilişkin bilgiler:

Ana Ortaklık Banka'nın 26 Mart 2020 tarihinde yapılan Olağan Genel Kurul Toplantısı'nda alınan karar gereği; TMS 27 Standardı etkilerini de içeren 2019 yılı karı olan 138.554 TL dağıtılmayarak, yedek akçelere aktarılmıştır.

30 EYLÜL 2020 TARİHİ İTİBARIYLA HAZIRLANAN KONSOLİDE FİNANSAL TABLOLARA İLİŞKİN AÇIKLAMA VE DİPNOTLAR

(Tutarlar aksi belirtilmedikçe Bin Türk Lirası (“TL”) olarak ifade edilmiştir.)

KONSOLİDE FİNANSAL TABLOLARA İLİŞKİN AÇIKLAMA VE DİPNOTLAR (Devamı):**III. KONSOLİDE NAZIM HESAPLARA İLİŞKİN AÇIKLAMA VE DİPNOTLAR****a. Nazım hesaplarda yer alan yükümlülüklerle ilişkin açıklama:****1. Gayri kabili rücu nitelikteki taahhütlerin türü ve miktarı:**

	30 Eylül 2020	31 Aralık 2019
Vadeli döviz alım-satım taahhütleri	1.745.709	174.661
Vadeli mevduat alım-satım taahhütleri	363.340	-
Kullandırma garantili kredi tahsis taahhüdü	172.558	71.731
Çek yaprakları için ödeme taahhüdü	64.728	71.523
Vadeli menkul değerler alım-satım taahhütleri	11.528	31.061
Toplam	2.357.863	348.976

2. Nazım hesap kalemlerinden kaynaklanan muhtemel zararların ve taahhütlerin yapısı ve tutarı:

Nazım hesap kalemlerinden kaynaklanan muhtemel zararlar bulunmamaktadır. Bilanço dışı yükümlülüklerden oluşan taahhütler “Bilanço Dışı Yükümlülükler Tablosu”nda gösterilmiştir.

i. Garantiler, banka aval ve kabulleri ve mali garanti yerine geçen teminatlar ve diğer akreditifler dahil gayrinakdi krediler:

	30 Eylül 2020	31 Aralık 2019
Teminat mektupları	2.312.655	1.800.732
Diğer garantiler	1.170.598	839.294
Akreditifler	661.678	624.297
Banka kabul kredileri	109.589	214.924
Toplam	4.254.520	3.479.247

ii. Kesin teminatlar, geçici teminatlar, kefaletler ve benzeri işlemler:

	30 Eylül 2020		31 Aralık 2019	
	TP	YP	TP	YP
Kesin Teminat Mektupları	613.303	713.205	600.097	485.135
Geçici Teminat Mektupları	18.827	6.072	90.696	4.664
Avans Teminat Mektupları	9.330	409.644	8.294	287.252
Gümrüklere Verilen Teminat Mektupları	29.224	94.151	32.342	70.385
Diğer Teminat Mektupları	101.058	317.841	23.476	198.391
Toplam	771.742	1.540.913	754.905	1.045.827

BURGAN BANK A.Ş.

30 EYLÜL 2020 TARİHİ İTİBARIYLA HAZIRLANAN KONSOLİDE FİNANSAL TABLOLARA İLİŞKİN AÇIKLAMA VE DİPNOTLAR

(Tutarlar aksi belirtilmedikçe Bin Türk Lirası ("TL") olarak ifade edilmiştir.)

KONSOLİDE FİNANSAL TABLOLARA İLİŞKİN AÇIKLAMA VE DİPNOTLAR (Devamı):

III. KONSOLİDE NAZIM HESAPLARA İLİŞKİN AÇIKLAMA VE DİPNOTLAR (Devamı):

3. i. Gayrinakdi kredilerin toplam tutarı:

	30 Eylül 2020	31 Aralık 2019
Nakit Kredi Teminine Yönelik Olarak Açılan Gayrinakdi Krediler	1.566.710	1.043.071
Bir Yıl veya Daha Az Süreli Asıl Vadeli	-	-
Bir Yılda Daha Uzun Süreli Asıl Vadeli	1.566.710	1.043.071
Diğer Gayrinakdi Krediler	2.687.810	2.436.176
Toplam	4.254.520	3.479.247

ii. I ve II'nci grupta sınıflandırılan gayrinakdi kredilere ilişkin bilgiler:

Cari Dönem (*)	I inci Grup		II nci Grup	
	TP	YP	TP	YP
Teminat Mektupları	749.830	1.329.716	11.752	197.617
Aval ve Kabul Kredileri	-	109.589	-	-
Akreditifler	-	660.356	-	-
Cirolar	-	-	-	-
Menkul Değer İhracı Satın Alma Garantileri	-	-	-	-
Faktoring Garantilerinden	-	-	-	-
Diğer Garanti ve Kefaletler	-	1.170.598	-	-
Toplam	749.830	3.270.259	11.752	197.617

(*) Yukarıdaki tabloda belirtilen gayrinakdi kredilere ek olarak Grup'un toplam donuk alacak olarak sınıflandırdığı 25.062 TL tutarında gayrinakdi kredisi bulunmaktadır. Grup bu kredilerle ilgili olarak 30 Eylül 2020 tarihi itibarıyla 8.148 TL karşılık ayırmıştır.

b. Koşullu varlık ve yükümlülüklerle ilgili bilgiler:

30 Eylül 2020 tarihi itibarıyla Grup aleyhine açılmış bulunan davaların toplam tutarı 36.730 TL (31 Aralık 2019: 59.243 TL) olup bu kapsamdaki koşullu hususlara ilişkin olarak 30 Eylül 2020 finansal tablolarında 17.136 TL (31 Aralık 2019: 14.170 TL) tutarında karşılık ayrılmıştır.

c. Bankaların uluslararası derecelendirme kuruluşlarına yaptırmış oldukları derecelendirmeye ilişkin özet bilgiler:

FITCH (12 Ekim 2020)

Görünüm	Negatif
Uzun Vadeli YP	B+
Kısa Vadeli YP	B
Uzun Vadeli TL	BB-
Kısa Vadeli TL	B
Destek	4
Ulusal	AA (tur)
Finansal Kapasite Notu	b-

30 EYLÜL 2020 TARİHİ İTİBARIYLA HAZIRLANAN KONSOLİDE FİNANSAL TABLOLARA İLİŞKİN AÇIKLAMA VE DİPNOTLAR

(Tutarlar aksi belirtilmedikçe Bin Türk Lirası (“TL”) olarak ifade edilmiştir.)

KONSOLİDE FİNANSAL TABLOLARA İLİŞKİN AÇIKLAMA VE DİPNOTLAR (Devamı):**IV. KONSOLİDE GELİR TABLOSUNA İLİŞKİN AÇIKLAMA VE DİPNOTLAR:****a. Faiz gelirlerine ilişkin bilgiler:**

1. Kredilerden alınan faiz gelirlerine ilişkin bilgiler:

	30 Eylül 2020		30 Eylül 2019	
	TP	YP	TP	YP
Kredilerden Alınan Faizler (*)				
Kısa Vadeli Kredilerden	187.721	41.230	409.904	52.196
Orta ve Uzun Vadeli Kredilerden	275.632	401.238	313.001	408.797
Takipteki Alacaklardan Alınan Faizler	11.440	-	3.741	-
Kaynak Kullanımından Destekleme Fonundan Alınan Primler	-	-	-	-
Toplam	474.793	442.468	726.646	460.993

(*) Nakdi kredilere ilişkin ücret ve komisyon gelirlerini de içermektedir.

2. Bankalardan alınan faiz gelirlerine ilişkin bilgiler:

	30 Eylül 2020		30 Eylül 2019	
	TP	YP	TP	YP
T.C. Merkez Bankasından	229	72	7.068	-
Yurtiçi Bankalardan	19.039	245	29.176	765
Yurtdışı Bankalardan	-	1.224	-	6.342
Yurtdışı Merkez ve Şubelerden	-	-	-	-
Toplam	19.268	1.541	36.244	7.107

3. Menkul değerlerden alınan faizlere ilişkin bilgiler:

	30 Eylül 2020		30 Eylül 2019	
	TP	YP	TP	YP
Gerçeğe Uygun Değer Farkı Kâr veya Zarara Yansıtılan Finansal Varlıklar	108	1.128	243	941
Gerçeğe Uygun Değer Farkı Diğer Kapsamlı Gelire Yansıtılan Finansal Varlıklar	17.142	3.868	28.539	5.367
İtfa Edilmiş Maliyeti Üzerinden Değerlenen Finansal Varlıklar	-	18.609	-	8.497
Toplam	17.250	23.605	28.782	14.805

4. İştirak ve bağlı ortaklıklardan alınan faiz gelirlerine ilişkin bilgiler:

Bulunmamaktadır (30 Eylül 2019: Bulunmamaktadır).

30 EYLÜL 2020 TARİHİ İTİBARIYLA HAZIRLANAN KONSOLİDE FİNANSAL TABLOLARA İLİŞKİN AÇIKLAMA VE DİPNOTLAR

(Tutarlar aksi belirtilmedikçe Bin Türk Lirası (“TL”) olarak ifade edilmiştir.)

KONSOLİDE FİNANSAL TABLOLARA İLİŞKİN AÇIKLAMA VE DİPNOTLAR (Devamı):

IV. KONSOLİDE GELİR TABLOSUNA İLİŞKİN AÇIKLAMA VE DİPNOTLAR (Devamı):

b. Faiz giderlerine ilişkin bilgiler:

1. Kullanılan kredilere verilen faizlere ilişkin bilgiler:

	30 Eylül 2020		30 Eylül 2019	
	TP	YP	TP	YP
Bankalara	32.933	200.293	23.320	287.629
T.C. Merkez Bankasına	-	-	-	-
Yurtiçi Bankalara	32.834	11.371	23.320	1.297
Yurtdışı Bankalara	99	188.922	-	286.332
Yurtdışı Merkez ve Şubelere	-	-	-	-
Diğer Kuruluşlara	-	7.078	-	11.278
Toplam (*)	32.933	207.371	23.320	298.907

(*) Nakdi kredilere ilişkin ücret ve komisyon giderlerini de içermektedir.

2. İştirakler ve bağlı ortaklıklara verilen faiz giderlerine ilişkin bilgiler:

Bulunmamaktadır (30 Eylül 2019: Bulunmamaktadır).

3. İhraç edilen menkul kıymetlere verilen faizler:

Bulunmamaktadır (30 Eylül 2019: Bulunmamaktadır).

4. Mevduata ödenen faizin vade yapısına göre gösterimi:

Cari Dönem	Vadesiz Mevduat	Vadeli Mevduat						Toplam	Önceki Dönem Toplam
		1 Aya Kadar	3 Aya Kadar	6 Aya Kadar	1 Yıla Kadar	1 Yıl ve Üstü	Birikimli Mevduat		
Türk Parası									
Bankalar Mevduatı	-	641	-	-	-	-	-	641	179
Tasarruf Mevduatı	-	33.234	179.971	2.697	2.287	31.670	-	249.859	494.075
Resmî Mevduat	-	4	-	-	-	-	-	4	-
Ticari Mevduat	-	4.572	10.721	291	2.406	9	-	17.999	51.629
Diğer Mevduat	-	157	2.459	1	25	-	-	2.642	34.437
7 Gün İhbarlı Mevduat	-	-	-	-	-	-	-	-	-
Toplam	-	38.608	193.151	2.989	4.718	31.679	-	271.145	580.320
Yabancı Para									
DTH	-	7.205	80.972	1.698	843	694	-	91.412	135.774
Bankalar Mevduatı	-	1.671	-	-	-	-	-	1.671	1.362
7 Gün İhbarlı Mevduat	-	-	-	-	-	-	-	-	-
Kıymetli Maden D.Hs.	-	-	-	-	-	-	-	-	-
Toplam	-	8.876	80.972	1.698	843	694	-	93.083	137.136
Genel Toplam	-	47.484	274.123	4.687	5.561	32.373	-	364.228	717.456

30 EYLÜL 2020 TARİHİ İTİBARIYLA HAZIRLANAN KONSOLİDE FİNANSAL TABLOLARA İLİŞKİN AÇIKLAMA VE DİPNOTLAR

(Tutarlar aksi belirtilmedikçe Bin Türk Lirası (“TL”) olarak ifade edilmiştir.)

KONSOLİDE FİNANSAL TABLOLARA İLİŞKİN AÇIKLAMA VE DİPNOTLAR (Devamı):

IV. KONSOLİDE GELİR TABLOSUNA İLİŞKİN AÇIKLAMA VE DİPNOTLAR (Devamı):

c. Ticari kar/zarara ilişkin açıklamalar (Net):

	30 Eylül 2020	30 Eylül 2019
Kar	25.938.401	23.511.211
Sermaye Piyasası İşlemleri Karı	35.289	11.716
Türev Finansal İşlemlerden Kar	185.203	127.540
Kambiyo İşlemlerinden Kar	25.717.909	23.371.955
Zarar (-)	25.823.342	23.483.950
Sermaye Piyasası İşlemleri Zararı	4.340	3.717
Türev Finansal İşlemlerden Zarar	209.194	87.404
Kambiyo İşlemlerinden Zarar	25.609.808	23.392.829
Net Kar/Zarar	115.059	27.261

d. Diğer faaliyet gelirlerine ilişkin açıklamalar:

Grup’un cari dönemde diğer faaliyet gelirlerinin tutarı 48.913 TL (30 Eylül 2019: 33.780 TL)’dir. Bu tutarın 12.972 TL (30 Eylül 2019: 4.548 TL)’si, Ana Ortaklık Banka’nın daha önce “Satış Amaçlı Elde Tutulan Duran Varlıklar”da sınıfladığı varlıkların satılması sonucu elde edilen satış karlarından oluşmaktadır.

e. Beklenen zarar karşılıkları giderleri ve diğer karşılık giderleri:

	30 Eylül 2020	30 Eylül 2019
Beklenen Kredi Zararı Karşılıkları	375.715	227.706
12 Aylık Beklenen Zarar Karşılığı (Birinci Aşama)	-	(8.730)
Kredi Riskinde Önemli Artış (İkinci Aşama)	69.024	68.690
Temerrüt (Üçüncü Aşama)	306.691	167.746
Menkul Değerler Değer Düşüş Karşılıkları	-	-
Gerçeğe Uygun Değer Farkı Kâr veya Zarara Yansıtılan Finansal Varlıklar	-	-
Gerçeğe Uygun Değer Farkı Diğer Kapsamlı Gelire Yansıtılan Varlıklar	-	-
İştirakler, Bağlı Ortaklıklar ve Birlikte Kontrol Edilen Ortaklıklar Değer Düşüş Karşılıkları	-	-
İştirakler	-	-
Bağlı Ortaklıklar	-	-
Birlikte Kontrol Edilen Ortaklıklar	-	-
Diğer	2.732	941
Toplam	378.447	228.647

BURGAN BANK A.Ş.**30 EYLÜL 2020 TARİHİ İTİBARIYLA HAZIRLANAN KONSOLİDE FİNANSAL TABLOLARA İLİŞKİN AÇIKLAMA VE DİPNOTLAR**

(Tutarlar aksi belirtilmedikçe Bin Türk Lirası (“TL”) olarak ifade edilmiştir.)

KONSOLİDE FİNANSAL TABLOLARA İLİŞKİN AÇIKLAMA VE DİPNOTLAR (Devamı):**IV. KONSOLİDE GELİR TABLOSUNA İLİŞKİN AÇIKLAMA VE DİPNOTLAR (Devamı):****f. Diğer faaliyet giderlerine ilişkin bilgiler:**

	30 Eylül 2020	30 Eylül 2019
Kıdem Tazminatı Karşılığı (*)	6.189	5.202
Banka Sosyal Yardım Sandığı Varlık Açıkları Karşılığı	-	-
Maddi Duran Varlık Değer Düşüş Giderleri	-	-
Maddi Duran Varlık Amortisman Giderleri	25.687	30.938
Maddi Olmayan Duran Varlık Değer Düşüş Giderleri	-	-
Şerefiye Değer Düşüş Gideri	-	-
Maddi Olmayan Duran Varlık Amortisman Giderleri	10.159	11.133
Özkaynak Yöntemi Uygulanan Ortaklık Payları Değer Düşüş Gideri	-	-
Elden Çıkarılacak Kıymetler Değer Düşüş Giderleri	341	23
Elden Çıkarılacak Kıymetler Amortisman Giderleri	-	-
Satış Amaçlı Elde Tutulan ve Durdurulan Faaliyetlere İlişkin Duran Varlıklar Değer Düşüş Giderleri	-	-
Diğer İşletme Giderleri	113.738	93.447
TFRS 16 İstisnalarına İlişkin Kiralama Giderleri	1.548	2.051
Bakım ve Onarım Giderleri	2.471	1.301
Reklam ve İlan Giderleri	4.602	5.490
Diğer Giderler	105.117	84.605
Aktiflerin Satışından Doğan Zararlar	21	217
Diğer	22.062	46.069
Toplam	178.197	187.029

(*) 30 Eylül 2020 tarihi itibarıyla “Personel İzin Karşılığı Gideri” 444 TL’dir (30 Eylül 2019: Bulunmamaktadır).

g. Sürdürülen faaliyetler ile durdurulan faaliyetler vergi öncesi kar/zararına ilişkin açıklamalar:

Grup’un durdurulan faaliyeti bulunmamaktadır. Grup’un sürdürülen faaliyetler vergi öncesi karı 10.880 TL (30 Eylül 2019: 140.004 TL vergi öncesi kar) olarak gerçekleşmiştir.

30 EYLÜL 2020 TARİHİ İTİBARIYLA HAZIRLANAN KONSOLİDE FİNANSAL TABLOLARA İLİŞKİN AÇIKLAMA VE DİPNOTLAR

(Tutarlar aksi belirtilmedikçe Bin Türk Lirası ("TL") olarak ifade edilmiştir.)

KONSOLİDE FİNANSAL TABLOLARA İLİŞKİN AÇIKLAMA VE DİPNOTLAR (Devamı):

IV. KONSOLİDE GELİR TABLOSUNA İLİŞKİN AÇIKLAMA VE DİPNOTLAR (Devamı):

h. Sürdürülen faaliyetler ile durdurulan faaliyetler vergi karşılığına ilişkin açıklamalar:

Grup'un durdurulan faaliyeti bulunmamakta, sürdürülen faaliyetlerle ilgili vergi karşılığına ilişkin açıklamalar aşağıda sunulmaktadır.

1. Hesaplanan cari vergi geliri ya da gideri ile ertelenmiş vergi geliri ya da giderine ilişkin açıklamalar:

30 Eylül 2020 tarihi itibarıyla Grup'un 7.834 TL cari vergi gideri ve 7.175 TL ertelenmiş vergi geliri bulunmaktadır.

2. Geçici farkların oluşmasından veya kapanmasından kaynaklanan ertelenmiş vergi geliri ya da giderine ilişkin açıklamalar:

Grup'un, geçici farkların oluşmasından kaynaklanan 63.597 TL ertelenmiş vergi geliri ve önceki dönemlerden taşınan mali zarardan kaynaklanan 17.305 TL ertelenmiş vergi geliri bulunmaktadır. Geçici farkların kapanmasından kaynaklanan 73.727 TL ertelenmiş vergi gideri olmak üzere net 7.175 TL tutarında ertelenmiş vergi geliri bulunmaktadır.

3. Geçici fark, mali zarar ve vergi indirim ve istisnaları itibarıyla gelir tablosuna yansıtılan ertelenmiş vergi geliri ya da giderine ilişkin açıklamalar:

30 Eylül 2020 tarihi itibarıyla Grup'un geçici farklardan kaynaklanan 10.130 TL ertelenmiş vergi gideri (30 Eylül 2019: 65.819 TL ertelenmiş vergi geliri) bulunmakla birlikte önceki dönemlerden taşınan mali zarardan kaynaklanan 17.305 TL ertelenmiş vergi geliri bulunmaktadır (30 Eylül 2019: 51.789 TL ertelenmiş vergi gideri).

i. Sürdürülen faaliyetler ile durdurulan faaliyetler dönem net kar/zararına ilişkin açıklamalar:

Grup'un durdurulan faaliyeti bulunmamakta, sürdürülen faaliyetlerle ilgili net kar/zararına açıklamalar aşağıda (j) fıkrasında sunulmaktadır.

j. Net dönem kar/zararına ilişkin açıklamalar:

1. Olağan bankacılık işlemlerinden kaynaklanan gelir ve gider kalemlerinin niteliği, boyutu ve tekrarlanma oranının açıklanması Grup'un dönem içindeki performansının anlaşılması için gerekli ise, bu kalemlerin niteliği ve tutarı:

Bulunmamaktadır.

2. Finansal tablo kalemlerine ilişkin olarak yapılan bir tahmindeki değişikliğin kâr/zarara etkisi, daha sonraki dönemleri de etkilemesi olasılığı varsa, o dönemleri de kapsayacak şekilde etkisi:

Bulunmamaktadır.

30 EYLÜL 2020 TARİHİ İTİBARIYLA HAZIRLANAN KONSOLİDE FİNANSAL TABLOLARA İLİŞKİN AÇIKLAMA VE DİPNOTLAR

(Tutarlar aksi belirtilmedikçe Bin Türk Lirası (“TL”) olarak ifade edilmiştir.)

KONSOLİDE FİNANSAL TABLOLARA İLİŞKİN AÇIKLAMA VE DİPNOTLAR (Devamı):

IV. KONSOLİDE GELİR TABLOSUNA İLİŞKİN AÇIKLAMA VE DİPNOTLAR (Devamı):

k. Gelir tablosunda yer alan diğer kalemlere ilişkin açıklamalar:

1. Grup’un cari dönemde gelir tablosunda, faiz gelirleri tutarı 1.382.066 TL (30 Eylül 2019: 1.914.528 TL) olup bu tutarın 193.027 TL (30 Eylül 2019: 333.237 TL)’si “Diğer Faiz Gelirleri” olarak sınıflandırılmıştır.

	30 Eylül 2020	30 Eylül 2019
Diğer Faiz Gelirleri		
Türev İşlemlere ilişkin Faiz Gelirleri	115.173	280.221
Diğer	77.854	53.016
Toplam	193.027	333.237

2. Grup’un cari dönemde gelir tablosunda, faiz giderleri tutarı 830.027 TL (30 Eylül 2019: 1.286.685 TL) olup bu tutarın 211.115 TL (30 Eylül 2019: 232.755 TL)’si “Diğer Faiz Giderleri” olarak sınıflandırılmıştır.

	30 Eylül 2020	30 Eylül 2019
Diğer Faiz Giderleri		
Türev İşlemlere ilişkin Faiz Giderleri	157.032	191.605
Diğer	54.083	41.150
Toplam	211.115	232.755

3. Grup’un cari dönemde gelir tablosunda alınan ücret ve komisyonların tutarı 41.369 TL (30 Eylül 2019: 36.098 TL) olup, bu tutarın 21.226 TL (30 Eylül 2019: 16.557 TL)’si “Diğer” olarak sınıflandırılmıştır.

	30 Eylül 2020	30 Eylül 2019
Diğer Alınan Ücret ve Komisyonlar		
Yatırım Fonları Hizmet Komisyonları	5.269	955
Vadeli Opsiyon Borsası Aracılık Komisyonları	3.635	364
Sigorta Komisyonları	2.993	4.763
Muhabirlerden Alınan Komisyonlar	742	414
Havale Komisyonları	198	393
Ortak Nokta Komisyonları	118	81
Hesap İşletim Ücretleri	98	3.219
Kart ve POS Takas Komisyonları	26	109
Diğer	8.147	6.259
Toplam	21.226	16.557

- Grup’un cari dönemde gelir tablosunda verilen ücret ve komisyonların tutarı 11.638 TL (30 Eylül 2019: 11.161 TL) olup, bu tutarın 11.543 TL (30 Eylül 2019: 11.042 TL)’si “Diğer” olarak sınıflandırılmıştır.

	30 Eylül 2020	30 Eylül 2019
Diğer Verilen Ücret ve Komisyonlar		
Kart İşlem Giderleri	2.059	1.460
Ortak Nokta Takas Komisyonları	893	352
Muhabirlere Verilen Komisyonlar	425	1.199
EFT için verilen Ücret ve Komisyonlar	181	1.978
Havale Komisyonları	55	76
Diğer	7.930	5.977
Toplam	11.543	11.042

30 EYLÜL 2020 TARİHİ İTİBARIYLA HAZIRLANAN KONSOLİDE FİNANSAL TABLOLARA İLİŞKİN AÇIKLAMA VE DİPNOTLAR

(Tutarlar aksi belirtilmedikçe Bin Türk Lirası (“TL”) olarak ifade edilmiştir.)

KONSOLİDE FİNANSAL TABLOLARA İLİŞKİN AÇIKLAMA VE DİPNOTLAR (Devamı):

V. GRUP’UN DAHİL OLDUĞU RİSK GRUBUNA İLİŞKİN AÇIKLAMALAR

a. Grup’un dahil olduğu risk grubuna ilişkin işlemlerin hacmi, dönem sonunda sonuçlanmamış kredi ve mevduat işlemleri ile döneme ilişkin gelir ve giderler:

- Önceki dönem bilgileri, bilanço kalemleri için 31 Aralık 2019 ve gelir/gider kalemleri için 30 Eylül 2019 itibarıyla sunulmuştur.

30 Eylül 2020	İştirak, Bağlı Ortaklık ve Birlikte Kontrol Edilen Ortaklıklar (İş Ortaklıkları)		Grup’un Doğrudan ve Dolaylı Ortakları		Risk Grubuna Dahil Olan Diğer Gerçek ve Tüzel Kişiler	
	Nakdi	G.Nakdi	Nakdi	G.Nakdi	Nakdi	G.Nakdi
Grup’un Dahil Olduğu Risk Grubu						
Krediler ve Diğer Alacaklar						
Dönem Başı Bakiyesi	-	39.591	-	35.560	98	-
Dönem Sonu Bakiyesi	-	62.140	-	10.865	808	-
Alınan Faiz ve Komisyon Gelirleri	-	-	-	3	23	-

31 Aralık 2019	İştirak, Bağlı Ortaklık ve Birlikte Kontrol Edilen Ortaklıklar (İş Ortaklıkları)		Grup’un Doğrudan ve Dolaylı Ortakları		Risk Grubuna Dahil Olan Diğer Gerçek ve Tüzel Kişiler	
	Nakdi	G.Nakdi	Nakdi	G.Nakdi	Nakdi	G.Nakdi
Grup’un Dahil Olduğu Risk Grubu						
Krediler ve Diğer Alacaklar						
Dönem Başı Bakiyesi	-	10.792	-	149.865	166	87
Dönem Sonu Bakiyesi	-	39.591	-	35.560	98	-
Alınan Faiz ve Komisyon Gelirleri	-	-	7	5	16	1

- Grup’un dahil olduğu risk grubuna ait mevduata ve repo işlemlerine ilişkin bilgiler:

Grup’un Dahil Olduğu Risk Grubu	İştirak, Bağlı Ortaklık ve Birlikte Kontrol Edilen Ortaklıklar (İş Ortaklıkları)		Grup’un Doğrudan ve Dolaylı Ortakları		Risk Grubuna Dahil Olan Diğer Gerçek ve Tüzel Kişiler	
	Cari Dönem	Önceki Dönem	Cari Dönem	Önceki Dönem	Cari Dönem	Önceki Dönem
Mevduat						
Dönem Başı	-	-	147.223	11.951	15.264	12.172
Dönem Sonu	-	-	176.373	147.223	22.994	15.264
Mevduat Faiz Gideri	-	-	2.483	1.996	790	1.095

Grup’un Dahil Olduğu Risk Grubu	İştirak, Bağlı Ortaklık ve Birlikte Kontrol Edilen Ortaklıklar (İş Ortaklıkları)		Grup’un Doğrudan ve Dolaylı Ortakları		Risk Grubuna Dahil Olan Diğer Gerçek ve Tüzel Kişiler	
	Cari Dönem	Önceki Dönem	Cari Dönem	Önceki Dönem	Cari Dönem	Önceki Dönem
Repo						
Dönem Başı	-	-	-	-	-	-
Dönem Sonu	-	-	-	-	-	-
Repo Faiz Gideri	-	-	2	-	4	-

30 EYLÜL 2020 TARİHİ İTİBARIYLA HAZIRLANAN KONSOLİDE FİNANSAL TABLOLARA İLİŞKİN AÇIKLAMA VE DİPNOTLAR

(Tutarlar aksi belirtilmedikçe Bin Türk Lirası (“TL”) olarak ifade edilmiştir.)

KONSOLİDE FİNANSAL TABLOLARA İLİŞKİN AÇIKLAMA VE DİPNOTLAR (Devamı):

V. GRUP’UN DAHİL OLDUĞU RİSK GRUBUNA İLİŞKİN AÇIKLAMALAR (Devamı):

3. Grup’un dahil olduğu risk grubu ile yaptığı vadeli işlemler ile opsiyon sözleşmeleri ile benzeri diğer sözleşmelere ilişkin bilgiler:

Banka’nın Dahil Olduğu Risk Grubu	İştirak, Bağlı Ortaklık ve Birlikte Kontrol Edilen Ortaklıklar (İş Ortaklıkları)		Banka’nın Doğrudan ve Dolaylı Ortakları		Risk Grubuna Dahil Olan Diğer Gerçek ve Tüzel Kişiler	
	Cari Dönem	Önceki Dönem	Cari Dönem	Önceki Dönem	Cari Dönem	Önceki Dönem
Gerçeğe Uygun Değer Farkı Kar veya Zarara Yansıtılan İşlemler						
Dönem Başı	-	-	-	-	-	-
Dönem Sonu	-	-	-	-	-	-
Toplam Kar/Zarar	-	-	-	3.231	-	-
Riskten Korunma Amaçlı İşlemler						
Dönem Başı	-	-	-	-	-	-
Dönem Sonu	-	-	-	-	-	-
Toplam Kar/Zarar	-	-	-	-	-	-

b. Grup’un dahil olduğu risk grubuyla ilgili olarak:

1. Taraflar arasında bir işlem olup olmadığına bakılmaksızın Grup’un dahil olduğu risk grubunda yer alan ve Grup’un kontrolündeki kuruluşlarla ilişkileri:

Grup, grup şirketleriyle çeşitli bankacılık işlemleri yapmaktadır. Bu işlemler ticari amaçlı olup, piyasa fiyatlarıyla gerçekleştirilmektedir.

2. İlişkinin yapısının yanında yapılan işlemin türünü, tutarını ve toplam işlem hacmine olan oranını, başlıca kalemlerin tutarını ve tüm kalemlere olan oranını, fiyatlandırma politikası ve diğer unsurları:

	Toplam Risk Grubu	Finansal tablolarda yer alan büyüklüklere göre (%)
Alınan Krediler ve Sermaye Benzeri Borçlanma Araçları	5.449.350	58,64
Mevduat	199.367	1,37
Gayrinakdi Krediler	73.005	1,72
Bankalar ve Diğer Mali Kuruluşlar	20.307	2,71
Krediler	808	-

30 Eylül 2020 tarihi itibarıyla, Grup’un risk grubuna dahil bankalara verilen depolardan kaynaklanan faiz geliri 447 TL (30 Eylül 2019: 2.608 TL) ’dir. Grup’un risk grubuna dahil bankalardan aldığı kredilerden kaynaklanan 152.615 TL (30 Eylül 2019: 200.196 TL) tutarında faiz gideri bulunmaktadır.

30 EYLÜL 2020 TARİHİ İTİBARIYLA HAZIRLANAN KONSOLİDE FİNANSAL TABLOLARA İLİŞKİN AÇIKLAMA VE DİPNOTLAR

(Tutarlar aksi belirtilmedikçe Bin Türk Lirası (“TL”) olarak ifade edilmiştir.)

KONSOLİDE FİNANSAL TABLOLARA İLİŞKİN AÇIKLAMA VE DİPNOTLAR (Devamı):

V. GRUP’UN DAHİL OLDUĞU RİSK GRUBUNA İLİŞKİN AÇIKLAMALAR (Devamı):

3. Gayrimenkul ve diğer varlıkların alım-satımı, hizmet alımı-satımı, acente sözleşmeleri, finansal kiralama sözleşmeleri, araştırma ve geliştirme sonucu elde edilen bilgilerin aktarımı, lisans anlaşmaları, finansman (krediler ve nakit veya aynı sermaye destekleri dahil), garantiler ve teminatlar ile yönetim sözleşmeleri gibi durumlarda işlemlere ilişkin açıklamalar:

Bankacılık Kanunu limitleri dahilinde Ana Ortaklık Banka, dahil olduğu risk grubuna nakdi ve gayrinakdi kredi tahsis etmekte olup bu tutar Grup’un toplam nakdi ve gayrinakdi kredi tutarının %0,35’ini (31 Aralık 2019: %0,43) oluşturmaktadır.

30 Eylül 2020 tarihi itibarıyla Ana Ortaklık Banka’nın dahil olduğu risk grubuyla gayrimenkul harici diğer varlıkların alım-satım işlemleri bulunmamaktadır.

30 Eylül 2020 tarihi itibarıyla Ana Ortaklık Banka’nın dahil olduğu risk grubuyla araştırma ve geliştirme sonucu elde edilen bilgilerin aktarımı ve yönetim sözleşmeleri bulunmamaktadır.

c. Üst yönetime sağlanan faydalara ilişkin bilgiler:

Grup’un üst düzey yöneticileri tanımı Yönetim Kurulu Üyeleri, Genel Müdür ve Genel Müdür Yardımcılarını kapsamaktadır. Üst düzey yöneticilere cari dönemde sağlanan faydalar toplamı 25.087 TL (30 Eylül 2019: 23.882 TL) olup, yıllık brüt ücretler ile diğer ödemeler ve yol, yemek yardımları, sağlık ve hayat sigortaları ile araba giderlerini içeren diğer menfaatler toplamından oluşmaktadır.

VI. BİLANÇO SONRASI HUSUSLARA İLİŞKİN AÇIKLAMA VE DİPNOTLAR:

Bulunmamaktadır.

BURGAN BANK A.Ş.

30 EYLÜL 2020 TARİHİ İTİBARIYLA HAZIRLANAN KONSOLİDE FİNANSAL TABLOLARA İLİŞKİN AÇIKLAMA VE DİPNOTLAR

(Tutarlar aksi belirtilmedikçe Bin Türk Lirası (“TL”) olarak ifade edilmiştir.)

ALTINCI BÖLÜM

SINIRLI DENETİM RAPORUNA İLİŞKİN AÇIKLAMALAR

I. SINIRLI DENETİM RAPORUNA İLİŞKİN AÇIKLAMALAR

30 Eylül 2020 tarihi itibarıyla ve aynı tarihte sona eren döneme ait düzenlenen konsolide finansal tablolar Güney Bağımsız Denetim ve Serbest Muhasebeci Mali Müşavirlik A.Ş. (a member firm of Ernst & Young Global Limited) tarafından sınırlı denetime tabi tutulmuş olup, 16 Kasım 2020 tarihli sınırlı denetim raporu konsolide finansal tabloların önünde sunulmuştur.

II. BAĞIMSIZ DENETÇİ TARAFINDAN HAZIRLANAN AÇIKLAMA VE DİPNOTLAR

Bulunmamaktadır.

30 EYLÜL 2020 TARİHİ İTİBARIYLA HAZIRLANAN KONSOLİDE FİNANSAL TABLOLARA İLİŞKİN AÇIKLAMA VE DİPNOTLAR

(Tutarlar aksi belirtilmedikçe Bin Türk Lirası ("TL") olarak ifade edilmiştir.)

YEDİNCİ BÖLÜM

ARA DÖNEM FAALİYET RAPORUNA İLİŞKİN AÇIKLAMALAR

I. YÖNETİM KURULU BAŞKANI VE GENEL MÜDÜR'ÜN FAALİYET DÖNEMİNE İLİŞKİN DEĞERLENDİRMELERİ VE GELECEĞE YÖNELİK BEKLENTİLERİ

Tüm dünyanın halen Covid-19 salgını ve beraberinde getirdiği ekonomik zorluklar ile baş etmeye çalıştığı bir ortamda, birçok kanaldan verilen hızlı ve büyük çaplı politika tepkileri küresel ekonomik daralmayı bir miktar sınırlandırmayı başarmıştır. Yaz aylarında gözlenen toparlanma işaretleri ile IMF 2020 yılı dünya ekonomik daralmasına ilişkin tahminini %4,4 olarak güncellemiştir. Yine de dünya ekonomisi, İkinci Dünya Savaşı'ndan beri en büyük ve yaygın küçülme dönemine yaşamaktadır. Salgın nedeniyle, 2020-2021 döneminde küresel üretim kaybının 11 trilyon ABD doları olacağı tahmin edilmektedir. Türkiye'nin geleneksel ihracat pazarı olan gelişmiş Avrupa ülkelerinde ise daralma çok daha derin olmuş; kapsamlı destekleyici uygulamalara rağmen ekonomilerin ortalama %6 ile %13 arasında küçüleceği anlaşılmıştır. Diğer taraftan, sonbahar ile beraber birçok ülkede vaka sayılarının yeniden arttığı gözlenmektedir. Bu durum, hem turizm gibi hizmet sektörleri üzerinde olumsuz sonuçları derinleştirmekte hem de küresel ekonomik toparlanmanın sürdürülebilirliğine ilişkin belirsizlikleri artırmaktadır. Devam eden yoğun çalışmalara rağmen henüz Covid-19'a karşı onaylanmış bir aşı bulunmamış olması, salgının ekonomik etkilerinin daha uzun bir vadeye yayılma riskini artırmaktadır.

Bu dönemde, ülkemizin uyguladığı ekonomik politikaların da ekonomik aktivitedeki daralmayı sınırlandırmak ve toparlanmayı hızlandırmak adına oldukça olumlu sonuçları olmuştur. Kredi genişlemesi ve istihdam destekleri iç talebin canlanmasına destek verirken, imalat sanayinde ve perakende satışlarda hızlı bir toparlanma gözlenmiştir. Böylece, bu yıl Türkiye ekonomisinin ilk tahminlerden çok daha sınırlı ve birçok ülkeden daha düşük bir daralma göstereceği görülmektedir. Diğer taraftan, ülkemiz açısından kritik önem taşıyan turizm gelirlerindeki kayıp, hızlanan ithalat talebi ve artan sermaye çıkışları, rezerv kayıplarına neden olmakta ve döviz kuru üzerindeki baskıları artırmaktadır. Fazla iç talep canlanmasını sınırlamak ve Türk varlıklarının cazibesini artırmak amacıyla, son dönemde atılan adımların finansal istikrar üzerinde olumlu etkilerini yakından takip etmekteyiz. Mevcut risklere rağmen, doğru politika bileşenleri ile önümüzdeki dönemde istikrarlı ekonomik büyüme patikasında ilerlemeye devam edeceğimize inanıyoruz.

Bankamızın 30 Eylül 2020 tarihli konsolide bilanço büyüklüğü 27.5 Milyar TL olurken, konsolide mevduat toplamı 14.5 Milyar TL'dir. Burgan Bank bu dönemde de müşterilerine olan desteğini kesintisiz olarak sürdürmüş, konsolide net nakit krediler ile finansal kiralama alacaklarının toplamı 19 Milyar TL'ye ulaşmıştır. Bankamızın, 2020 yılının üçüncü çeyreği net karı ileriki dönemlerde karşılaşılabilecek muhtemel kayıplar da dikkate alınarak ayrılan karşılıklar sonrasında 10.2 Milyon TL olup, özkaynaklarımız 1.9 Milyar TL olarak gerçeklemiştir. Sermaye yeterlilik rasyomuz ise %21,12 seviyelerindedir. Faaliyet gösterdiğimiz 14 ilde mevcut müşterilerimizde derinleşmenin yanı sıra yeni müşteri kazanımlarıyla, müşteri memnuniyetini ön planda tutarak ve Covid-19 nedeniyle ihtiyaç duyan müşterilerimizin yanında yer alarak hizmet vermeye devam edeceğiz.

Hissedarlarımız ve yönetim kurulumuzun desteği ve kılavuzluğunda, Bankamızın gelecek hedeflerine kolaylıkla ulaşacağına inanıyoruz. Bu vesileyle müşterilerimize, çalışanlarımıza ve yatırımcılarımıza değerli katkıları, Burgan markasına güvenleri ve bağlılıkları için teşekkür ederiz.

Ali Murat DİNÇ
Yönetim Kurulu Üyesi ve Genel Müdür

Emin Hakan EMİNSOY
Yönetim Kurulu Başkanı

30 EYLÜL 2020 TARİHİ İTİBARIYLA HAZIRLANAN KONSOLİDE FİNANSAL TABLOLARA İLİŞKİN AÇIKLAMA VE DİPNOTLAR

(Tutarlar aksi belirtilmedikçe Bin Türk Lirası (“TL”) olarak ifade edilmiştir.)

ARA DÖNEM FAALİYET RAPORUNA İLİŞKİN AÇIKLAMALAR (Devamı):**II. YÖNETİM KURULU BAŞKAN VE ÜYELERİ, DENETİM KOMİTESİ ÜYELERİ, GENEL MÜDÜR VE YARDIMCILARI İLE İÇ SİSTEMLER KAPSAMINDAKİ BİRİMLERİN YÖNETİCİLERİNİN AD VE SOYADLARI, GÖREV SÜRELERİ, SORUMLU OLDUKLARI ALANLAR, ÖĞRENİM DURUMLARI, MESLEKİ DENEYİMLERİ:**

<u>İsmi</u>	<u>Görevi</u>	<u>Göreve Atanma Tarihi</u>	<u>Öğrenim Durumu</u>	<u>Göreve Atanmadan Önceki Bankacılık veya İşletmecilik Denevimi (yıl)</u>
Yönetim Kurulu Başkan ve Üyeleri:				
Emin Hakan Eminsoy	Yönetim Kurulu Başkanı	07.08.2019	Lisans	34
Faisal M.A. Al Radwan	Yönetim Kurulu Başkan Vekili	21.12.2012	Lisans	23
Adrian Alejandro Gostuski	Üye	21.12.2012	Yüksek Lisans	35
Mehmet Alev Göçmez	Üye	23.01.2013	Yüksek Lisans	33
Halil Cantekin	Üye	30.03.2015	Lisans	31
Osama T. Al Ghoussein	Üye	25.06.2014	Lisans	33
Ali Murat Dinç	Üye ve Genel Müdür	03.02.2014	Yüksek Lisans	21
Fouad Husni Douglas	Üye	13.06.2019	Yüksek Lisans	32
Khaled F.A.O. Alzouman	Üye	13.06.2019	Lisans	31
Genel Müdür:				
Ali Murat Dinç	Üye ve Genel Müdür	03.02.2014	Yüksek Lisans	21
Genel Müdür Yardımcıları: (*)				
Esra Aydın	Operasyon & Yönetim Hizmetleri/Mali İşler (Vekaleten)	01.08.2007	Lisans	16
Mutlu Akpara	Hazine, Sermaye Piyasaları ve Finansal Kurumlar	08.08.2007	Yüksek Lisans	11
Cihan Vural	İç Sistemler	03.11.2008	Lisans	13
Rasim Levent Ergin	İnsan Kaynakları	01.11.2012	Yüksek Lisans	17
Suat Kerem Sözügüzel	Kurumsal & Ticari Bankacılık	01.04.2014	Lisans	17
Hasan Hüseyin Uyar	Krediler	01.04.2014	Yüksek Lisans	27
Banu Ertürk	Krediler İzleme ve Yasal Takip	01.08.2020	Lisans	22
Daço Akkaranfil	Bilgi Teknolojileri	14.09.2020	Yüksek Lisans	15

(*) Krediler İzleme ve Yasal Takip Grup Başkanı Banu Ertürk, 1 Ağustos 2020 tarihi itibarıyla Genel Müdür Yardımcısı olarak terfi atanmıştır. Daço Akkaranfil 14 Eylül 2020 tarihinde Bilgi Sistemleri Grubu'ndan sorumlu Genel Müdür Yardımcısı olarak göreve başlamıştır. Operasyon ve Yönetim Hizmetlerinden sorumlu Genel Müdür Yardımcısı Esra Aydın, Mali İşler'den sorumlu Genel Müdür Yardımcısı olarak vekil tayin edilmiştir. Dijital Bankacılık ve Bilgi Teknolojileri Genel Müdür Yardımcısı Hasan Ufuk Dinç, 31 Ağustos 2020 Tarihi itibarıyla, Mali İşler'den sorumlu Genel Müdür Yardımcısı Ümit Sönmez 30 Eylül 2020 itibarıyla Bankamızdan ayrılmışlardır.

Yukarıda belirtilen kişilerin Banka'da sahip oldukları pay bulunmamaktadır.

**31 MART 2020 TARİHİ İTİBARIYLA HAZIRLANAN KONSOLİDE
FİNANSAL TABLOLARA İLİŞKİN AÇIKLAMA VE DİPNOTLAR**

(Tutarlar aksi belirtilmedikçe Bin Türk Lirası ("TL") olarak ifade edilmiştir.)

ARA DÖNEM FAALİYET RAPORUNA İLİŞKİN AÇIKLAMALAR (Devamı):

III. KREDİ KOMİTESİ VE BANKALARIN İÇ SİSTEMLERİ HAKKINDA YÖNETMELİK UYARINCA RİSK YÖNETİM SİSTEMLERİ ÇERÇEVESİNDE YÖNETİM KURULUNA BAĞLI OLAN VEYA YÖNETİM KURULUNA YARDIMCI OLMAK ÜZERE KURULMUŞ OLAN KOMİTELERİN FAALİYETLERİ İLE BU KOMİTELERDE GÖREV ALAN BAŞKAN VE ÜYELERİN AD VE SOYADLARI İLE ASLİ GÖREVLERİ HAKKINDA BİLGİLER:

Kredi Komitesi Başkanlığı görevini, Bankanın Yönetim Kurulu Başkanı Emin Hakan Eminsoy yürütmektedir. Yönetim Kurulu Başkan Vekili Faisal M.A. Al Radwan ile Yönetim Kurulu Üyesi ve Genel Müdür Ali Murat Dinç komitenin asil üyesi olarak görev yapmaktadırlar. Yönetim Kurulu üyeleri Halil Cantekin ile Adrian Alejandro Gostuski yedek üye olarak seçilmişlerdir.

Halil Cantekin Denetim Komitesi Başkanı, Adrian Alejandro Gostuski ve Fouad Husni Douglas Denetim Komitesi üyeleri olarak seçilmişlerdir.

Adrian Alejandro Gostuski Risk Komitesi Başkanı, Halil Cantekin ve Osama T. Al Ghousein Risk Komitesi üyesi seçilmişlerdir.

Kurumsal Yönetim Komitesi Başkanı olarak Faisal M.A. Al Radwan, üye olarak Emin Hakan Eminsoy ve Ali Murat Dinç seçilmişlerdir.

Atama ve Ücretlendirme Komitesi Başkanı olarak Faisal M.A. Al Radwan, üye olarak Khaled F.A.O. Alzouman ve Mehmet Alev Göçmez seçilmişlerdir.

IV. DENETİM KOMİTESİNİN İÇ KONTROL, İÇ DENETİM VE RİSK YÖNETİM SİSTEMLERİNİN İŞLEYİŞİNE İLİŞKİN DEĞERLENDİRMELERİ VE HESAP DÖNEMİ İÇERİSİNDEKİ FAALİYETLERİ HAKKINDA BİLGİLER:

Burgan Bank A.Ş. Denetim Komitesi'nin esas görevi; hissedarlara sunulacak olan mali bilgileri inceleyerek, yönetim kurulu ve yönetim kademesi tarafından kurulan iç sistemlerin etkinliğini, yeterliliğini ve verimliliğini sağlayarak ve denetim sürecini izleyerek Banka Yönetim Kurulu'na Banka ve konsolide yan kuruluşlarıyla ilgili gözetim sorumluluğunu yerine getirmesinde yardımcı olmaktır. Denetim komitesi faaliyetleri ile ilgili olarak dönem içerisinde bir değişiklik bulunmamaktadır.

V. DÖNEM İÇİNDE ÖNEMLİ OLAY VE İŞLEMLER:

Faaliyet Raporunun Hazırlanmasına ve Yayınlanmasına İlişkin Usul ve Esaslar Hakkında Yönetmelik uyarınca hazırlanan yıllık faaliyet raporunda yer alan finansal tablolardaki rakamsal bilgileri içeren açıklamaların dışındaki bilgiler ile ilgili önemli bir değişiklik bulunmamakla birlikte,

Bankamızca yurtiçinde toplam dolaşımdaki tutar 1.000.000.000-TL'yi (Bir Milyar Türk Lirası) aşmayacak ve yasal sınırlamalara uyumlu olacak şekilde, azami üç yıla kadar farklı vadelerde, toplamda 3.000.000.000-TL (Üç Milyar Türk Lirası), Türk Lirası cinsinden, bir veya birden çok seferde, halka arz edilmeksizin, tahsisli ve/veya nitelikli yatırımcılara satış şeklinde borçlanma aracı (bono ve/veya tahvil) ihraç edilmesi için konusunda SPK'na izin başvurusu yapılmıştı.

Bahse konu başvurumuz 2 Temmuz 2020 tarih ve 40/830 Nolu karar ile, 3 Temmuz 2020 Tarih ve 89/BA-830 sayılı "Yurtiçinde Halka Arz Edilmeksizin veya Yurtdışında İhraç Edilecek Ortaklık Hakkı Vermeyen Sermaye Piyasası Araçlarına İlişkin İhraç Belgesi" Sermaye Piyasası Kurulu tarafından onaylanmıştır.

30 EYLÜL 2020 TARİHİ İTİBARIYLA HAZIRLANAN KONSOLİDE FİNANSAL TABLOLARA İLİŞKİN AÇIKLAMA VE DİPNOTLAR

(Tutarlar aksi belirtilmedikçe Bin Türk Lirası ("TL") olarak ifade edilmiştir.)

ARA DÖNEM FAALİYET RAPORUNA İLİŞKİN AÇIKLAMALAR (Devamı):**V. DÖNEM İÇİNDE ÖNEMLİ OLAY VE İŞLEMLER (Devamı):**

Diğer taraftan, Bankamızın Bağlı Ortaklığı Burgan Finansal Kiralama A.Ş., toplam dolaşımdaki tutar 600.000.000 TL'yi (altıyüzmilyontürklirası) aşmayacak ve yasal sınırlamalara uyumlu olacak şekilde, azami üç yıla kadar farklı vadelerde, toplamda 150.000.000 TL (yüzellimilyontürklirası) cinsinden, bir veya birden çok seferde, halka arz edilmeksizin, tahsisli ve/veya nitelikli yatırımcılara satış şeklinde borçlanma aracı (bono ve/veya tahvil) ihraç edilmesi konusunda 25.06.2020 tarihinde SPK'na izin başvurusu yapılmıştır.

Bahse konu başvuru 2 Temmuz 2020 tarih ve 40/802 Nolu Karar ile "Yurtiçinde Halka Arz Edilmeksizin veya Yurtdışında İhraç Edilecek Ortaklık Hakkı Vermeyen Sermaye Piyasası Araçlarına İlişkin İhraç Belgesi" ve "Halka Arz Edilmeksizin veya Yurtdışında Borçlanma Aracı İhracı Başvuru Formu" Sermaye Piyasası Kurulu tarafından onaylanmıştır.

VI. HESAP DÖNEMİNE AİT FAALİYET SONUÇLARINA İLİŞKİN ÖZET FİNANSAL BİLGİLER:

	30.09.2020	31.12.2019	Değişim (%)
Toplam Aktifler	27.463.769	21.546.808	27,5
Krediler, Kiralama İşlemlerinden Alacaklar ve Faktoring Alacakları (Net)	19.026.806	15.911.311	19,6
Menkul Kıymetler	893.388	588.266	51,9
Mevduat	14.510.492	11.405.865	27,2
Kredi Niteliğindeki Borçlar	9.581.330	7.059.569	35,7
Özkaynaklar	1.947.232	1.919.275	1,5
Garanti ve Kefaletler	4.254.520	3.479.247	22,3
Sermaye Yeterlilik Rasyosu	%21,12	%18,95	11,5

	01/01/2020 - 30/09/2020	01/01/2019 - 30/09/2019	01/07/2020 - 30/09/2020	01/07/2019 - 30/09/2019
Net Dönem Karı/(Zararı)	10.221	111.580	6.978	5.589

VII. PERSONEL VE ŞUBE SAYISINA, BANKANIN HİZMET TÜRÜ VE FAALİYET KONULARINA İLİŞKİN AÇIKLAMALAR VE BUNLAR ESAS ALINARAK BANKANIN SEKTÖRDEKİ KONUMUNUN DEĞERLENDİRMESİ:

Banka, 9 perakende, 1 kurumsal ve 23 karma bankacılık şubesi olmak üzere toplam 33 şubesi, internet bankacılığı uygulamaları, çağrı merkezi ve 1.054 grup çalışanıyla kurumsal, ticari, bireysel, özel bankacılık ile faktoring ve iştirakleri aracılığı ile finansal kiralama ve yatırım bankacılığı alanlarında katma değeri yüksek bankacılık ürün ve hizmetleri sunmaktadır.

Temel büyüklükler açısından Ana Ortaklık Banka'nın sektörden aldığı paylara ilişkin göstergelere aşağıda yer verilmektedir.

30 Eylül 2020

Milyon TL	Burgan Bank	Sektör (*)	Bankamız Payı (%)
Nakit Krediler	14.438	3.555.358	0,41
Müşteri Mevduatı	14.516	3.444.338	0,42
Şube Sayısı	33	10.079	0,33
Personel Sayısı	965	186.654	0,52

(*) Kaynak BDDK ve TBB.